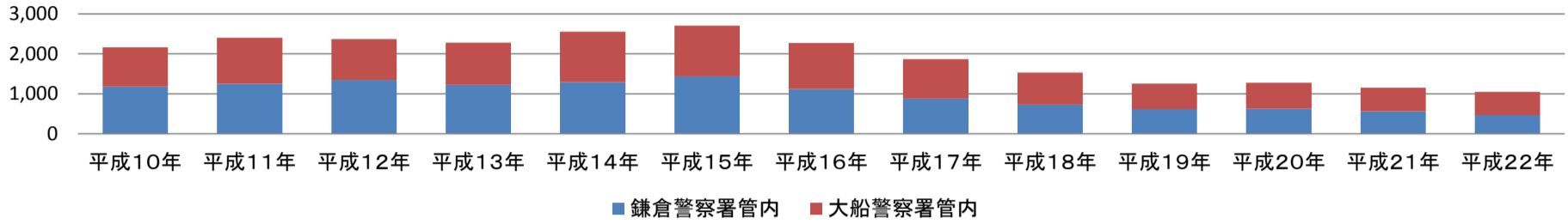


鎌倉市内平成10年以降の所轄別刑法犯認知件数 (単位 件)

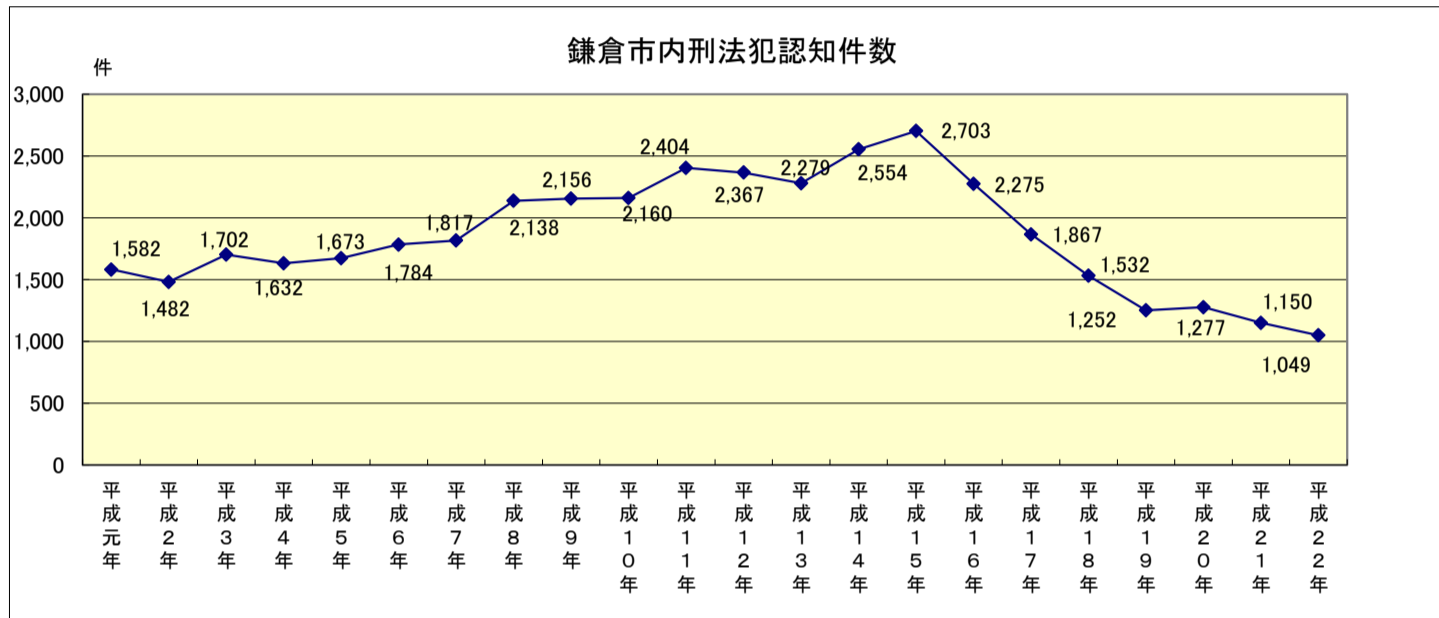
	平成10年	平成11年	平成12年	平成13年	平成14年	平成15年	平成16年	平成17年	平成18年	平成19年	平成20年	平成21年	平成22年
鎌倉警察署管内	1,181	1,245	1,341	1,222	1,286	1,433	1,116	879	725	615	625	560	462
大船警察署管内	979	1,159	1,026	1,057	1,268	1,270	1,159	988	807	637	652	590	587
鎌倉市内 計	2,160	2,404	2,367	2,279	2,554	2,703	2,275	1,867	1,532	1,252	1,277	1,150	1,049
前年比(鎌倉)		64	96	-119	64	147	-317	-237	-154	-110	10	-65	-98
前年比(大船)		180	-133	31	211	2	-111	-171	-181	-170	15	-62	-3

鎌倉市内平成10年以降の所轄別刑法犯認知件数



鎌倉市内刑法犯認知件数

年	件数
平成元年	1,582
平成2年	1,482
平成3年	1,702
平成4年	1,632
平成5年	1,673
平成6年	1,784
平成7年	1,817
平成8年	2,138
平成9年	2,156
平成10年	2,160
平成11年	2,404
平成12年	2,367
平成13年	2,279
平成14年	2,554
平成15年	2,703
平成16年	2,275
平成17年	1,867
平成18年	1,532
平成19年	1,252
平成20年	1,277
平成21年	1,150
平成22年	1,049

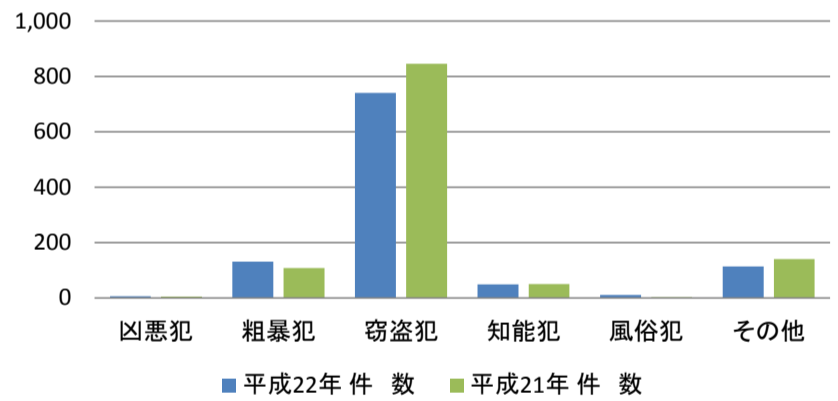


鎌倉市内刑法犯認知件数(平成22年1月~12月、及び前年同月との比較)

	平成22年		平成21年		増減 件数	前年比
	件数	率	件数	率		
凶悪犯	6	0.6%	5	0.4%	1	120.00%
粗暴犯	131	12.5%	108	9.4%	23	121.30%
窃盗犯	740	70.5%	845	73.5%	-105	87.57%
知能犯	49	4.7%	50	4.3%	-1	98.00%
風俗犯	10	1.0%	2	0.2%	8	500.00%
その他	113	10.8%	140	12.2%	-27	80.71%
合計	1,049	100.0%	1,150	100.0%	-101	91.22%

- 凶悪犯 — 殺人、強盗、放火、強姦
- 粗暴犯 — 暴行、傷害、脅迫、恐喝、凶器準備集合
- 窃盗犯 — (空き巣、乗り物盗等)
- 知能犯 — 詐欺、横領、偽造、汚職、背任
- 風俗犯 — 賭博、わいせつ
- その他 — 占有離脱物横領、住居侵入、器物損壊等

鎌倉市内刑法犯認知件数(1~12月の比較)



鎌倉市内窃盗犯認知件数(平成22年1月~12月、及び前年同月との比較)

	平成22年		平成21年		増減 件数	前年比
	件数	率	件数	率		
空き巣	35	4.7%	49	5.8%	-14	71.43%
忍び込み	23	3.1%	35	4.1%	-12	65.71%
オートバイ盗	54	7.3%	65	7.7%	-11	83.08%
自転車盗	229	30.9%	233	27.6%	-4	98.28%
車上狙い	30	4.1%	62	7.3%	-32	48.39%
ひったくり	29	3.9%	50	5.9%	-21	58.00%
すり	5	0.7%	3	0.4%	2	166.67%
置き引き	32	4.3%	25	3.0%	7	128.00%
自動車盗	4	0.5%	1	0.1%	3	400.00%
その他	299	40.4%	322	38.1%	-23	92.86%
合計	740	100.0%	845	100.0%	-105	87.57%

鎌倉市内窃盗犯認知件数(1~12月比較)

