

初回利用時

① SSID (Kamakura_Free_Wi-Fi_2) を選択



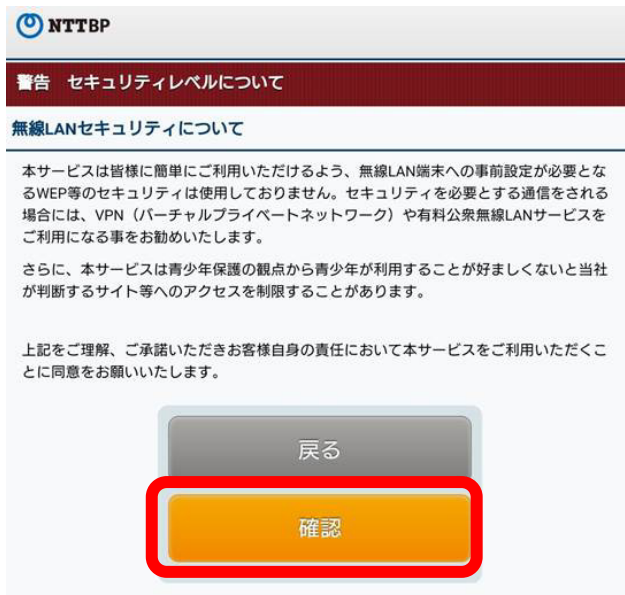
② ブラウザを立ち上げ、「インターネットに接続する」をタップ



③ メールアドレスを入力し、利用規約を確認の上、「利用規約に同意する」にチェックし、「確認」をタップ



④ セキュリティ警告を確認の上、「確認」をタップ



⑤ 入力したメールアドレス宛に本登録用メールが送信されるので、受信メール本文に記載された URL をタップし、本登録完了ページにアクセス

⑥ インターネットへ接続、利用開始



2 回目以降利用時

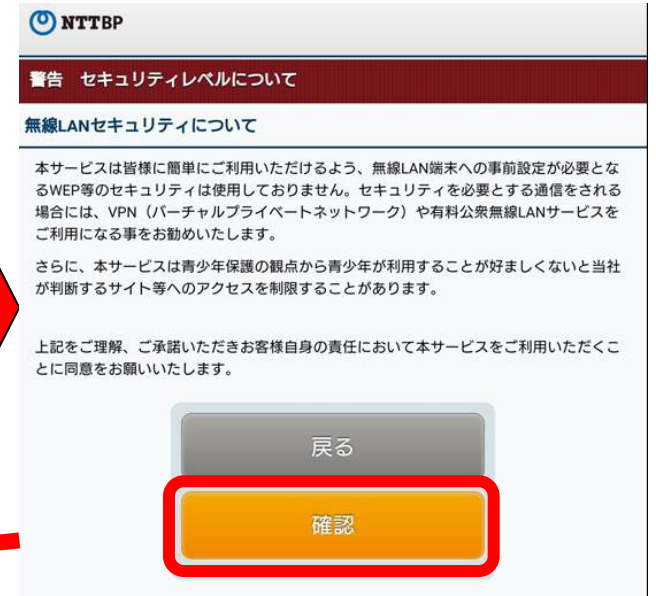
① SSID (Kamakura_Free_Wi-Fi_2) を選択



② ブラウザを立ち上げ、「インターネットに接続する」をタップ



③ セキュリティ警告を確認の上、「確認」をタップ




④ インターネットへ接続、利用開始



Wi-Fi 接続可能場所

- ① 鎌倉駅前(東口・西口)
- ② 北鎌倉駅前(駅前広場、円覚寺入口側)
- ③ 長谷駅前
- ④ 大船駅(東口・西口デッキ)
- ⑤ 鎌倉市役所本庁舎
- ⑥ 鎌倉市役所第三分庁舎
- ⑦ 鎌倉生涯学習センター

★場所の地図(英語版)と、民間提供型の別 Wi-Fi は、右記 QR コードより鎌倉市観光ホームページを参照



※Wi-Fi 利用上の注意

- ※ 平常時は、主に外国人観光客による利用を目的としたものですが、災害時は全ての方の利用を想定しています。
- ※ 1回の接続での利用時間は、30分間が限度です。
- ※ 1日あたりの利用回数に制限はありません。
- ※ 利用可能な時間帯は、基本的に 24 時間ですが、利用可能場所の都合により、深夜の利用を制限することがあります。
- ※ 英語、中国語(簡体字・繁体字)、韓国語、日本語、の5言語に対応しています。