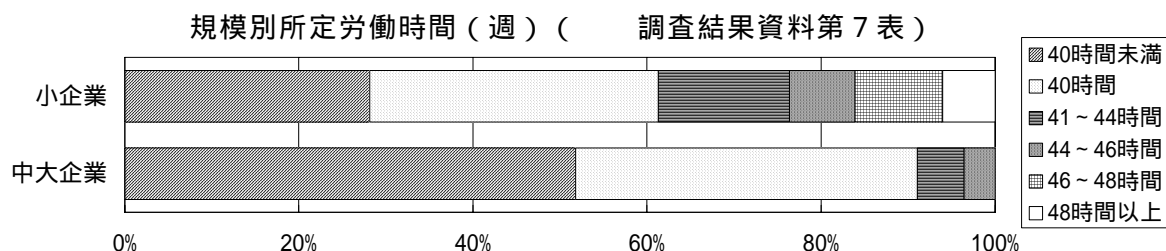


3 労働条件

労働時間

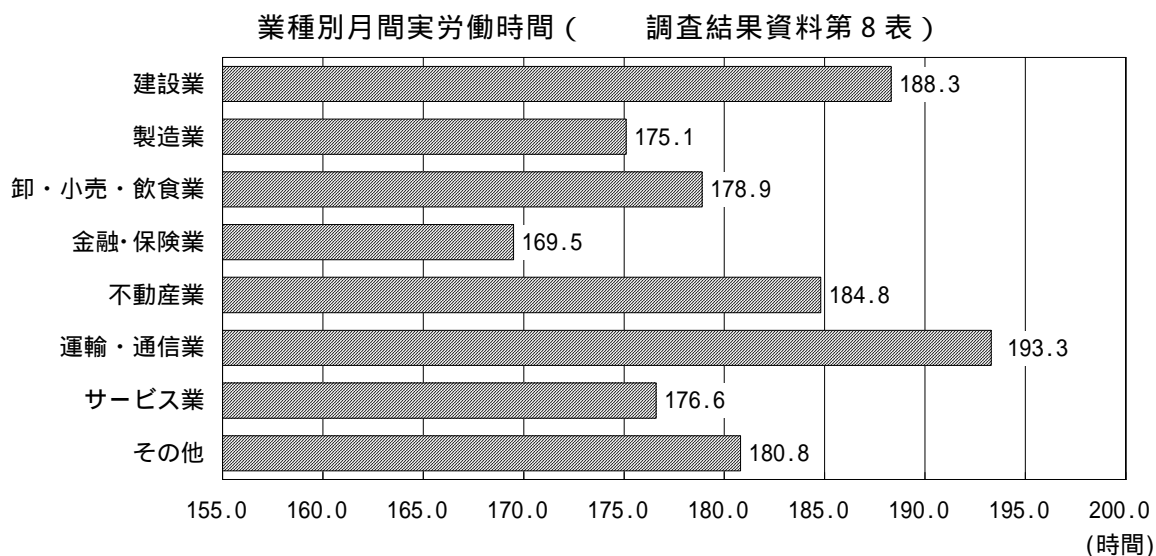
企業が定める週あたりの「所定労働時間」は、小企業においては61.3%、中大企業では、91.0%の事業所が労働基準法に従い40時間を上限としている。

「月間実労働時間」(平成19年10月)について、全体の平均は179.4時間で、昨年同月(179.2時間)とほぼ同じ結果となっている。小企業(180.2時間)の方が中大企業(178.6時間)に比べて当該月の「実労働時間」は長くなっている。



規模別所定労働時間 (週)

区分	40時間未満	40時間	41～44時間	44～46時間	46～48時間	48時間以上
小企業	56	66	30	15	20	12
中大企業	29	22	3	2	0	0
合計	85	88	33	17	20	12



業種別月間実労働時間 (時間)

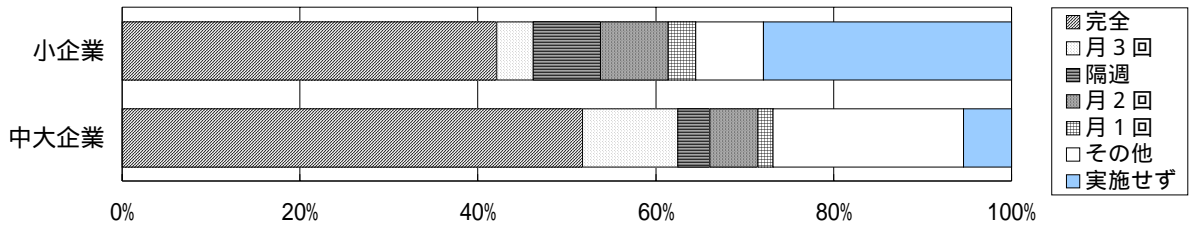
業種	月間実労働時間
建設業	188.3
製造業	175.1
卸・小売・飲食業	178.9
金融・保険業	169.5
不動産業	184.8
運輸・通信業	193.3
サービス業	176.6
その他	180.8

週休二日制実施状況

完全週休二日制の実施率は、中大企業では51.7%、小企業は42.1%となっている。昨年（中大企業：56.0%、小企業：32.5%）と比較すると中大企業では4.3ポイント低下し、小企業では9.6ポイント上昇している。また、「実施していない」と回答した割合は、中大企業で5.3%、小企業では27.9%となっている。

業種別では実施状況が異なる結果となっており、金融・保険業（69.2%）、製造業（54.8%）、運輸・通信業（50.0%）で完全実施率が高い一方、建設業（41.6%）と不動産業（30.3%）が全く実施していないという結果となっている。

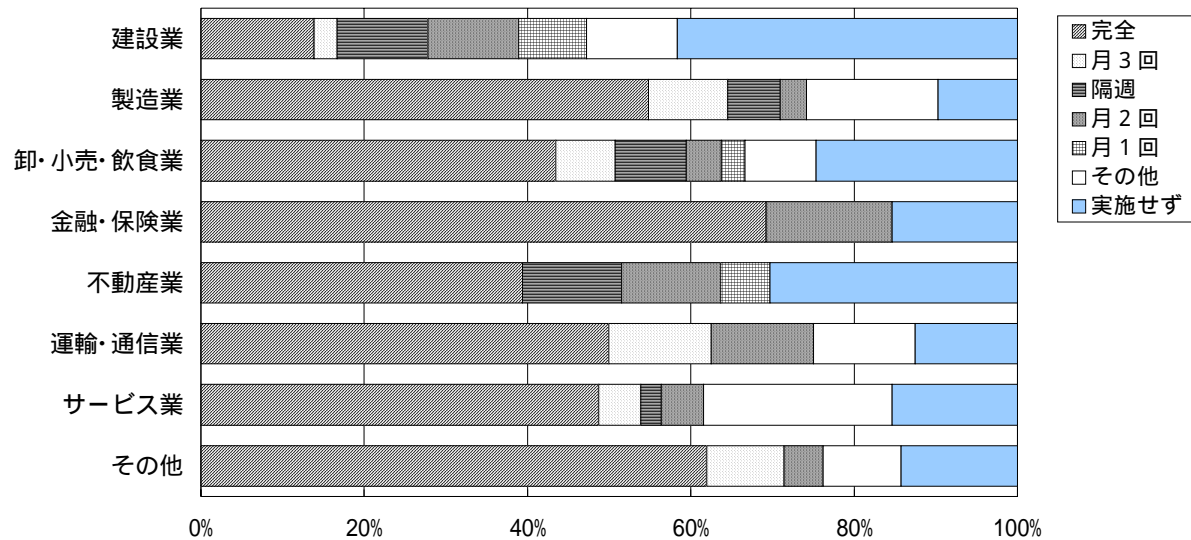
規模別週休二日制実施状況（調査結果資料第9表）



規模別週休二日制実施状況

区分	完全	月3回	隔週	月2回	月1回	その他	実施せず
小企業	83	8	15	15	6	15	55
中大企業	29	6	2	3	1	12	3
合計	112	14	17	18	7	27	58

業種別週休二日制実施状況（調査結果資料第10表）



業種別週休二日制実施状況

区分	完全	月3回	隔週	月2回	月1回	その他	実施せず
建設業	5	1	4	4	3	4	15
製造業	17	3	2	1	0	5	3
卸・小売・飲食業	30	5	6	3	2	6	17
金融・保険業	9	0	0	2	0	0	2
不動産業	13	0	4	4	2	0	10
運輸・通信業	4	1	0	1	0	1	1
サービス業	19	2	1	2	0	9	6
その他	13	2	0	1	0	2	3