

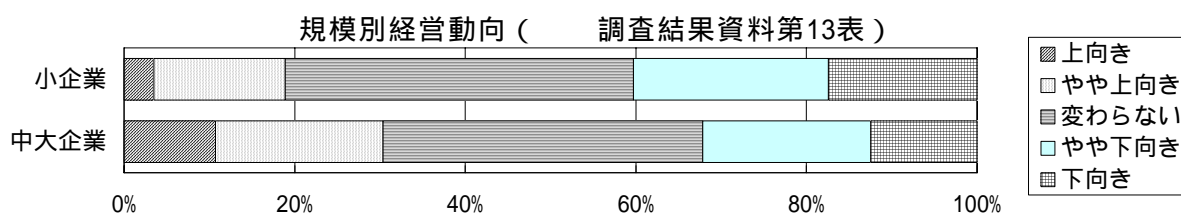
5 経営動向と雇用

経営動向

経営状態については、昨年と比較して「変わらない」と回答した事業所が多く、小企業（40.7%）、中大企業（37.5%）を占めている。

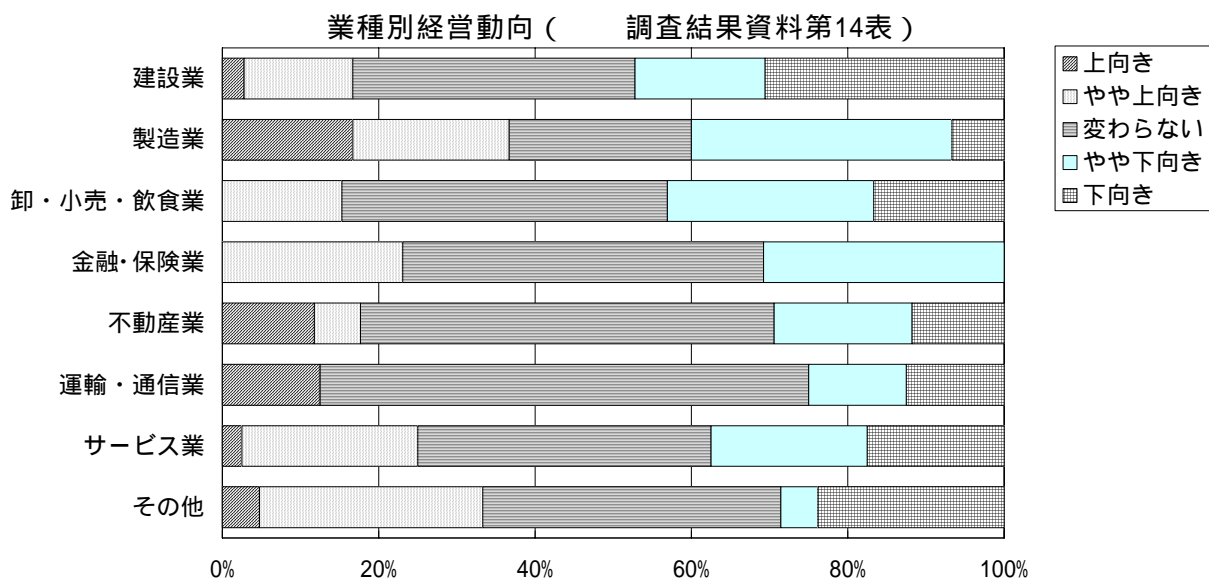
「下向き」「やや下向き」を合わせると、小企業（40.2%）、中大企業（32.1%）で、「上向き」「やや上向き」（小企業18.9%、中大企業30.3%）を上回っている。昨年と比較すると、小企業では「上向き」「やや上向き」「変わらない」と回答する事業所が増え、中大企業では「下向き」「やや下向き」とする事業所が増えている。

業種別では、金融・保険業、不動産業、運輸・通信業で「変わらない」と回答する事業所が多く、建設業、製造業、卸・小売・飲食業では、「下向き」「やや下向き」と回答する事業所が多くなっている。サービス業は、双方同じ割合となっている。



規模別経営動向

| 区分 | 上向き | やや上向き | 変わらない | やや下向き | 下向き |
|------|-----|-------|-------|-------|-----|
| 小企業 | 7 | 31 | 82 | 46 | 35 |
| 中大企業 | 6 | 11 | 21 | 11 | 7 |
| 合計 | 13 | 42 | 103 | 57 | 42 |



業種別経営動向

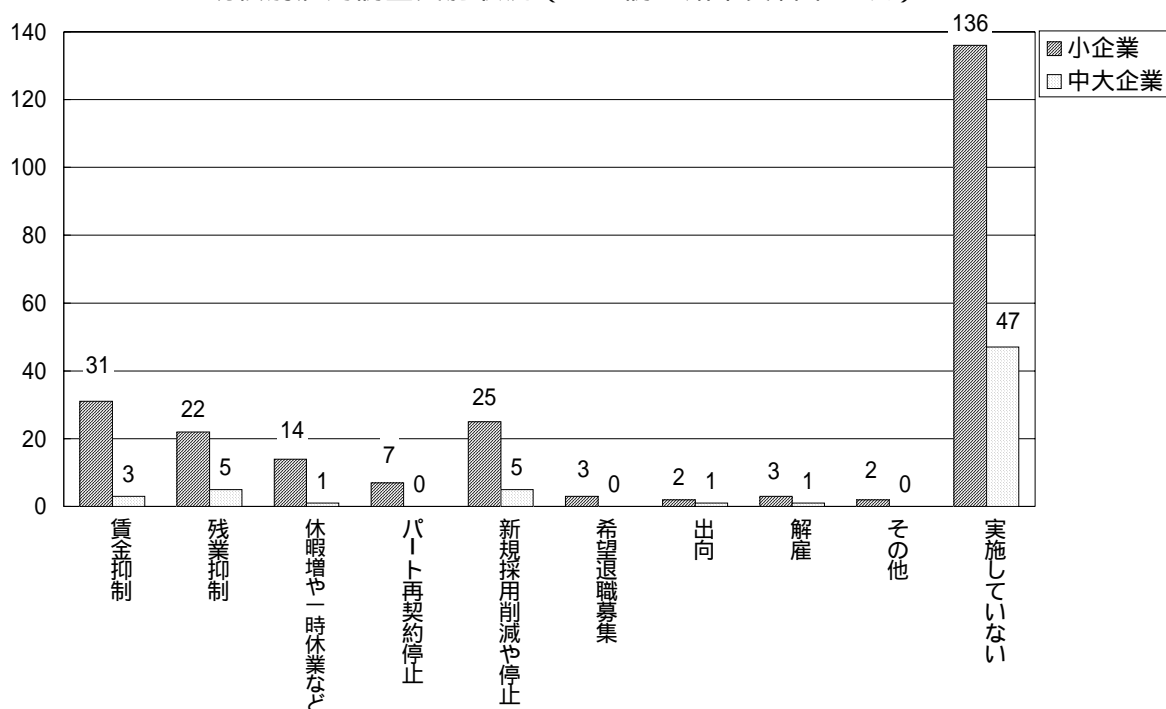
| 区分 | 上向き | やや上向き | 変わらない | やや下向き | 下向き |
|----------|-----|-------|-------|-------|-----|
| 建設業 | 1 | 5 | 13 | 6 | 11 |
| 製造業 | 5 | 6 | 7 | 10 | 2 |
| 卸・小売・飲食業 | 0 | 11 | 30 | 19 | 12 |
| 金融・保険業 | 0 | 3 | 6 | 4 | 0 |
| 不動産業 | 4 | 2 | 18 | 6 | 4 |
| 運輸・通信業 | 1 | 0 | 5 | 1 | 1 |
| サービス業 | 1 | 9 | 15 | 8 | 7 |
| その他 | 1 | 6 | 8 | 1 | 5 |

雇用調整実施状況

雇用調整を「実施している」事業所は小企業の44.4%、中大企業の25.3%に上っている。実施する雇用調整の内容では「賃金抑制」が最も多く、続いて「新規採用削減や停止」、「残業抑制」となっている。全体では昨年よりも雇用調整を実施する事業所が増加している。

業種別で雇用調整を「実施している」割合は、建設業(59.6%)、卸・小売・飲食業(46.1%)、不動産業(40.4%)で高くなっている。

規模別雇用調整実施状況(調査結果資料第15表)



規模別雇用調整実施状況

| 区分 | 賃金抑制 | 残業抑制 | 休暇増や一時休業など | パート再契約停止 | 新規採用削減や停止 | 希望退職募集 | 出向 | 解雇 | その他 | 実施していない |
|------|------|------|------------|----------|-----------|--------|----|----|-----|---------|
| 小企業 | 31 | 22 | 14 | 7 | 25 | 3 | 2 | 3 | 2 | 136 |
| 中大企業 | 3 | 5 | 1 | 0 | 5 | 0 | 1 | 1 | 0 | 47 |
| 合計 | 34 | 27 | 15 | 7 | 30 | 3 | 3 | 4 | 2 | 183 |

業種別雇用調整実施状況

| 区分 | 賃金抑制 | 残業抑制 | 休暇増や一時休業など | パート再契約停止 | 新規採用削減や停止 | 希望退職募集 | 出向 | 解雇 | その他 | 実施していない |
|----------|------|------|------------|----------|-----------|--------|----|----|-----|---------|
| 建設業 | 10 | 5 | 3 | 1 | 9 | 0 | 0 | 3 | 0 | 21 |
| 製造業 | 4 | 2 | 1 | 0 | 1 | 0 | 0 | 0 | 0 | 25 |
| 卸・小売・飲食業 | 12 | 10 | 5 | 3 | 9 | 2 | 1 | 0 | 0 | 49 |
| 金融・保険業 | - | - | - | - | - | - | - | - | - | 12 |
| 不動産業 | 2 | 3 | 5 | 1 | 5 | 0 | 0 | 1 | 0 | 25 |
| 運輸・通信業 | - | - | - | - | - | - | - | - | - | 8 |
| サービス業 | 3 | 4 | 1 | 1 | 3 | 0 | 1 | 0 | 2 | 27 |
| その他 | 3 | 3 | 0 | 1 | 3 | 1 | 1 | 0 | 0 | 15 |