

2 賃金

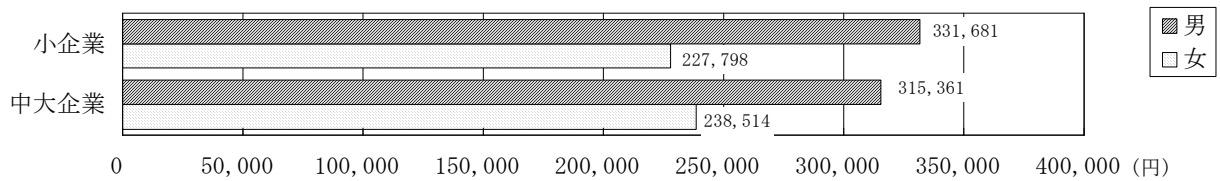
(1) 月額平均基本賃金

－前年比、男性は0.9%増加、女性は0.2%減少－

男女別の月額平均基本賃金は、平均年齢（男性45.3歳、女性46.0歳）、平均勤続年数（男性15.3年、女性13.3年）とも男女間で大差がないにも係わらず、全ての規模・業種において大きな格差が生じている。規模別男女間の比較では、男性の「基本賃金」を100とすると小企業の女性は68、中大企業は75となっている。

企業規模間の比較では、小企業男性の「基本賃金」を100とすると、中大企業男性は95、小企業女性100に対して中大企業女性は104となっている。これは過去数年同様の傾向となっている。

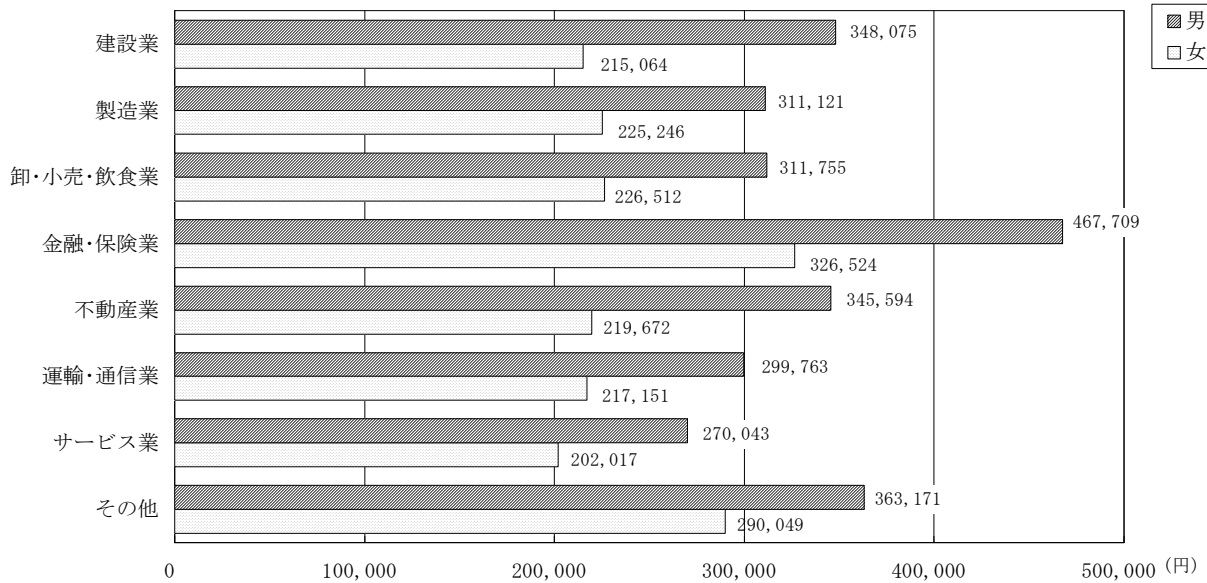
規模別月額平均基本賃金（Ⅲ 調査結果資料第3表）



規模別月額平均基本賃金 (円)

区分	男	女
小企業	331,681	227,798
中大企業	315,361	238,514
全体	328,295	230,603

業種別月額平均基本賃金（Ⅲ 調査結果資料第4表）



業種別月額平均基本賃金 (円)

区分	男	女
建設業	348,075	215,064
製造業	311,121	225,246
卸・小売・飲食業	311,755	226,512
金融・保険業	467,709	326,524
不動産業	345,594	219,672
運輸・通信業	299,763	217,151
サービス業	270,043	202,017
その他	363,171	290,049
全体	328,295	230,603

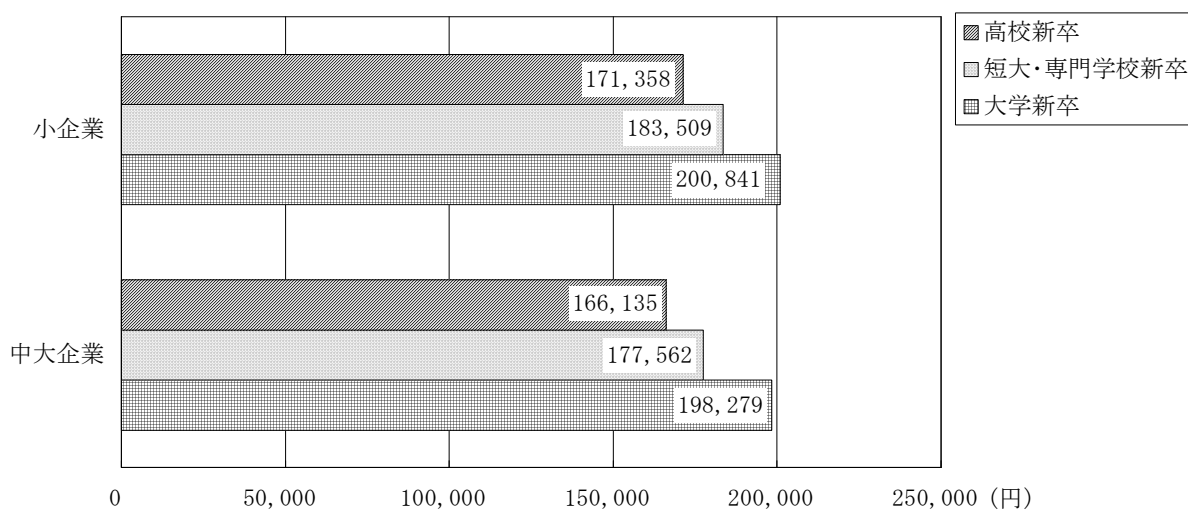
(2) 初任給

—前年比「高校新卒」0.6%下降、「短・専新卒」0.5%・「大学新卒」1.6%上昇—
 学歴別の平均初任給は、「高校新卒」169,968円、「短大・専門学校新卒」181,699円、「大学新卒」200,127円となっている。

規模別では、すべての学歴で、小企業の初任給が中大企業を上回っている。

業種別では、建設業、金融・保険業、運輸・通信業の初任給はすべての学歴で前年の額を上回っているが、不動産業では、すべての学歴で前年の額を下回っている。

規模別学歴別初任給（Ⅲ 調査結果資料第5表）



規模別学歴別初任給 (円)

区分	高校新卒	短大・専門学校新卒	大学新卒
小企業	171,358	183,509	200,841
中大企業	166,135	177,562	198,279
全体	169,968	181,699	200,127

業種別学歴別初任給 (円)

区分	高校新卒	短大・専門学校新卒	大学新卒
建設業	184,938	200,620	216,406
製造業	171,422	181,425	197,800
卸・小売・飲食業	162,444	172,027	194,874
金融・保険業	156,680	178,376	194,892
不動産業	169,146	189,870	206,375
運輸・通信業	199,700	205,800	212,700
サービス業	163,071	176,339	190,307
その他	176,700	181,290	203,280
全体	169,968	181,699	200,127