

5 経営動向と雇用

(1) 経営動向

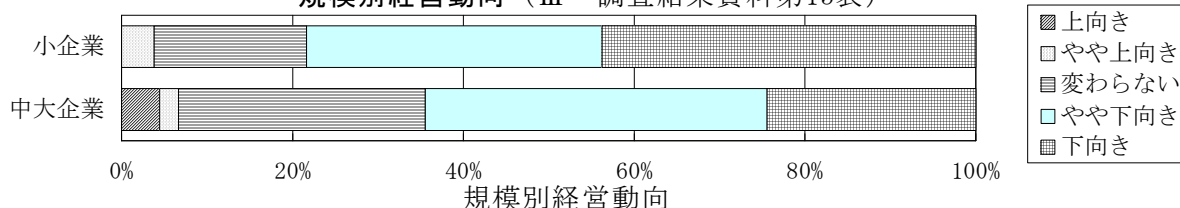
－1年前と比較して経営・業績が「やや下向き」「下向き」と回答した企業は全体の75.7%－

経営状態は、1年前と比較して「やや下向き」「下向き」と回答した企業が、小企業(78.4%)、中大企業(64.4%)となっている。これは前年と比較すると、小企業で38.1ポイント、中大企業では32.3ポイントの大幅な増加となっている。

「上向き」「やや上向き」と回答した企業は、小企業(3.8%)、中大企業(6.7%)、「変わらない」と回答した企業は、小企業(17.8%)、中大企業(28.9%)となっている。

すべての業種で、「下向き」「やや下向き」を合わせた回答が過半数となっている。建設業、不動産業とその他では、「上向き」「やや上向き」と回答した企業は無く、その他の業種でも10%台以下となっている。

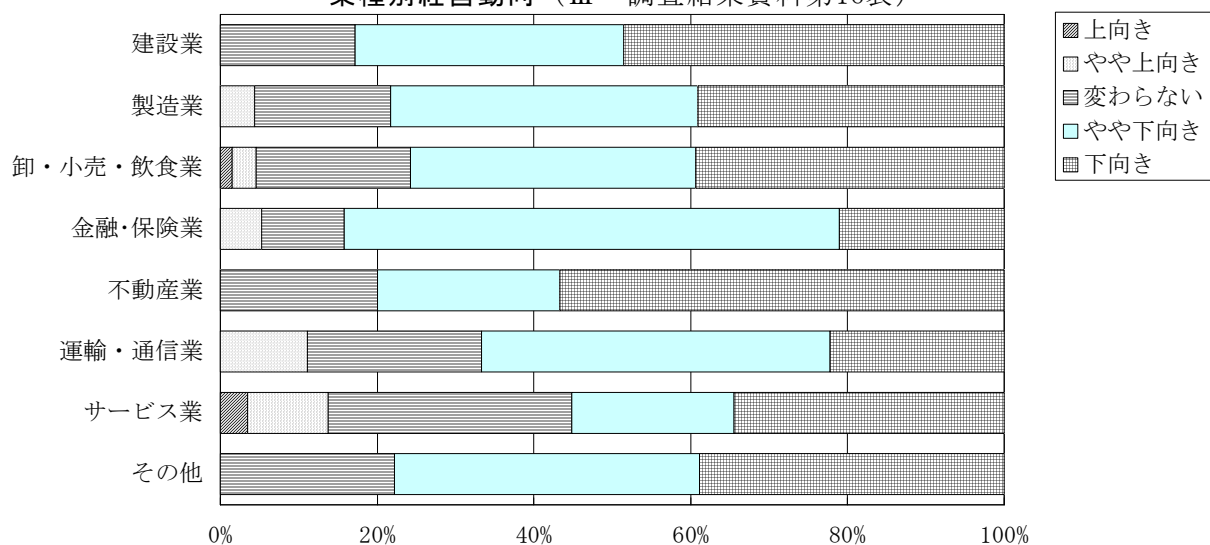
規模別経営動向 (Ⅲ 調査結果資料第15表)



規模別経営動向

区分	上向き	やや上向き	変わらない	やや下向き	下向き
小企業	0	7	33	64	81
中大企業	2	1	13	18	11
合計	2	8	46	82	92

業種別経営動向 (Ⅲ 調査結果資料第16表)



業種別経営動向

区分	上向き	やや上向き	変わらない	やや下向き	下向き
建設業	0	0	6	12	17
製造業	0	1	4	9	9
卸・小売・飲食業	1	2	13	24	26
金融・保険業	0	1	2	12	4
不動産業	0	0	6	7	17
運輸・通信業	0	1	2	4	2
サービス業	1	3	9	6	10
その他	0	0	4	7	7

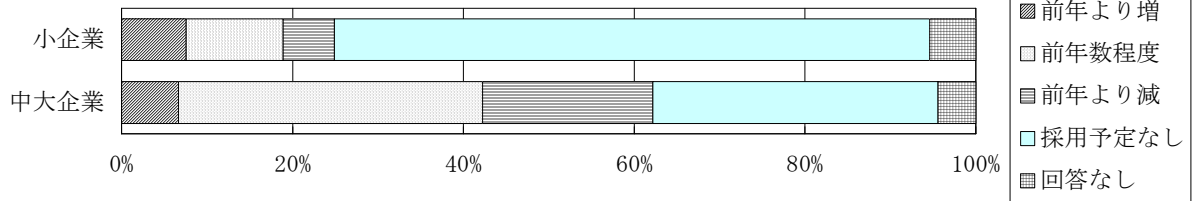
(2) 新規採用予定

－新規採用に関し、「予定なし」62.6%、「前年数程度を予定」16.0%－

新規採用の状況は、小企業では「採用予定なし」が69.7%と最も多く、次いで「前年数程度」11.3%となっている。中大企業では、「前年数程度」が35.6%で最も多く、次に「採用予定なし」33.3%となっている。「前年より増」は、どちらの規模でも10.0%以下、「前年より減」は小企業5.9%、中大企業20.0%となっている。

業種別では、金融・保険業を除くすべての業種で「採用予定なし」が50.0%を超えており、建設業では70.0%を超える結果となっている。

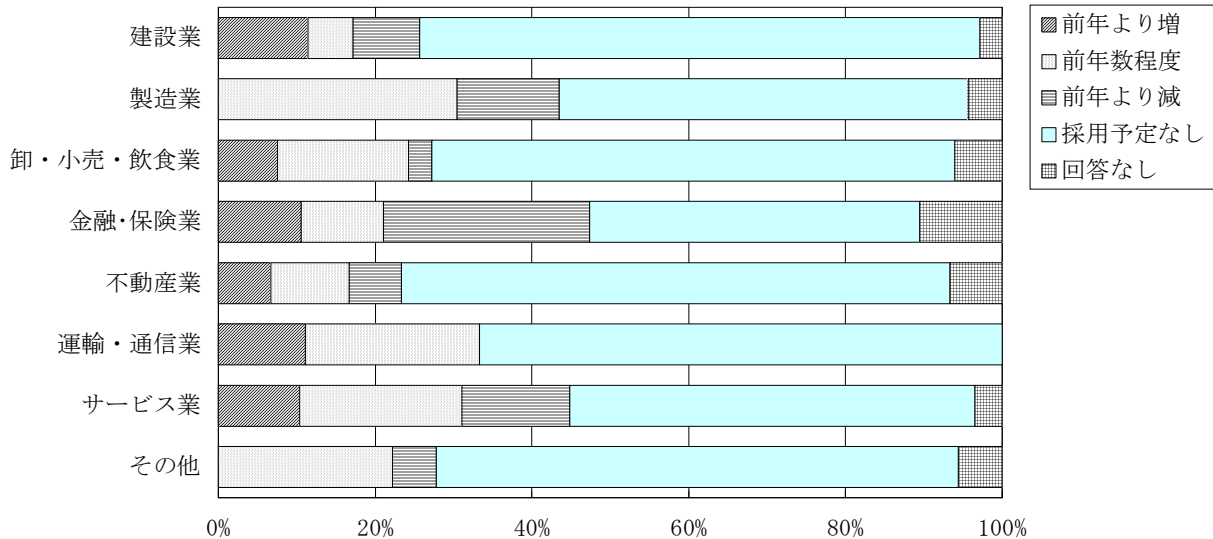
規模別新規採用予定 (Ⅲ 調査結果資料第17表)



規模別新規採用予定

区分	前年より増	前年数程度	前年より減	採用予定なし	回答なし
小企業	14	21	11	129	10
中大企業	3	16	9	15	2
合計	17	37	20	144	12

業種別新規採用予定 (Ⅲ 調査結果資料第18表)



業種別新規採用予定

区分	前年より増	前年数程度	前年より減	採用予定なし	回答なし
建設業	4	2	3	25	1
製造業	0	7	3	12	1
卸・小売・飲食業	5	11	2	44	4
金融・保険業	2	2	5	8	2
不動産業	2	3	2	21	2
運輸・通信業	1	2	0	6	0
サービス業	3	6	4	15	1
その他	0	4	1	12	1

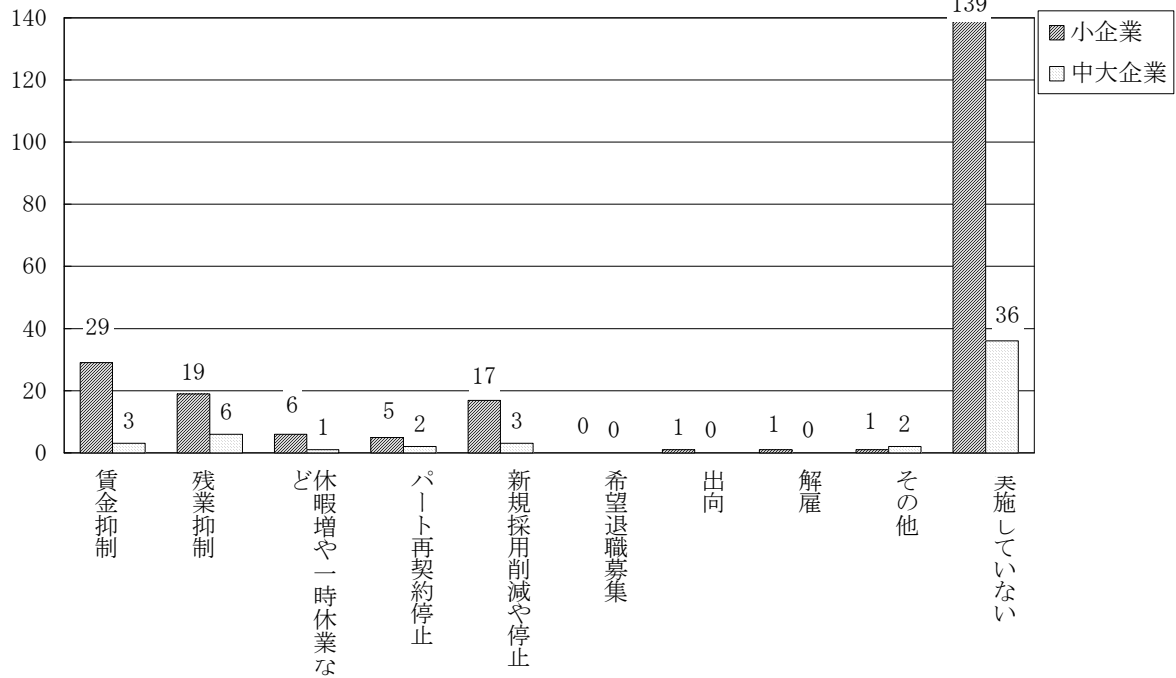
(3) 雇用調整実施状況

－全体の21.3%が雇用調整を実施－

雇用調整を「実施している」企業は、小企業（21.6%）、中大企業（20.0%）となっている。実施する雇用調整の内容は「賃金抑制」が最も多く、続いて「残業抑制」、「新規採用削減や停止」となっている。

業種別で雇用調整を「実施している」割合が高いのは、サービス業（27.5%）、製造業（26.0%）、不動産業（25.8%）となっており、運輸・通信業では「実施している」企業はなかった。

規模別雇用調整実施状況（Ⅲ 調査結果資料第19表）



規模別雇用調整実施状況

区分	賃金抑制	残業抑制	休業など	休暇増や一時	停止	パート再契約	や停止	新規採用削減	希望退職募集	出向	解雇	その他	実施していない
小企業	29	19	6	5	17	0	1	1	1	139			
中大企業	3	6	1	2	3	0	0	2	36				
合計	32	25	7	7	20	0	1	1	3	175			

業種別雇用調整実施状況

区分	賃金抑制	残業抑制	休業など	休暇増や一時	停止	パート再契約	や停止	新規採用削減	希望退職募集	出向	解雇	その他	実施していない
建設業	6	1	0	1	2	0	0	1	0	28			
製造業	3	3	1	0	2	0	0	1	17				
卸・小売・飲食業	10	10	5	3	7	0	0	0	49				
金融・保険業	1	3	0	2	1	0	0	0	16				
不動産業	4	2	0	0	3	0	1	0	21				
運輸・通信業	-	-	-	-	-	-	-	-	9				
サービス業	6	4	0	1	3	0	0	0	21				
その他	2	2	1	0	2	0	0	0	14				