

## 2 賃金

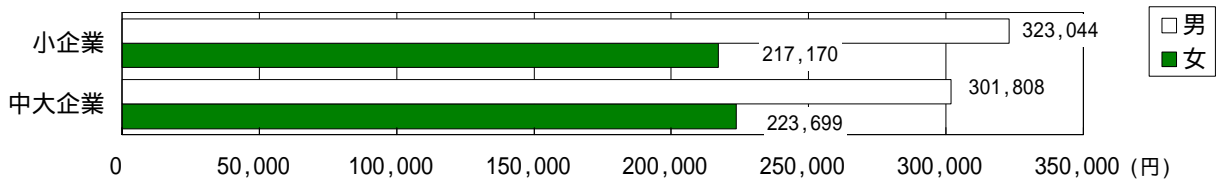
### 月額平均基本賃金

- 前年比、男性は3.3%、女性は5.1%減少 -

平均年齢（男性45.2歳、女性46.3歳）、平均勤続年数（男性14.7年、女性14.0年）とも男女間で大差がないが、男女別の月額平均基本賃金は、全ての規模・業種において格差が生じている。規模別男女間の比較では、男性の「基本賃金」を100とすると小企業の女性は67、中大企業は74となっている。

企業規模間の比較では、小企業男性の「基本賃金」を100とすると、中大企業男性は93、小企業女性100に対して中大企業女性は103となっている。これは過去数年同様の傾向となっている。

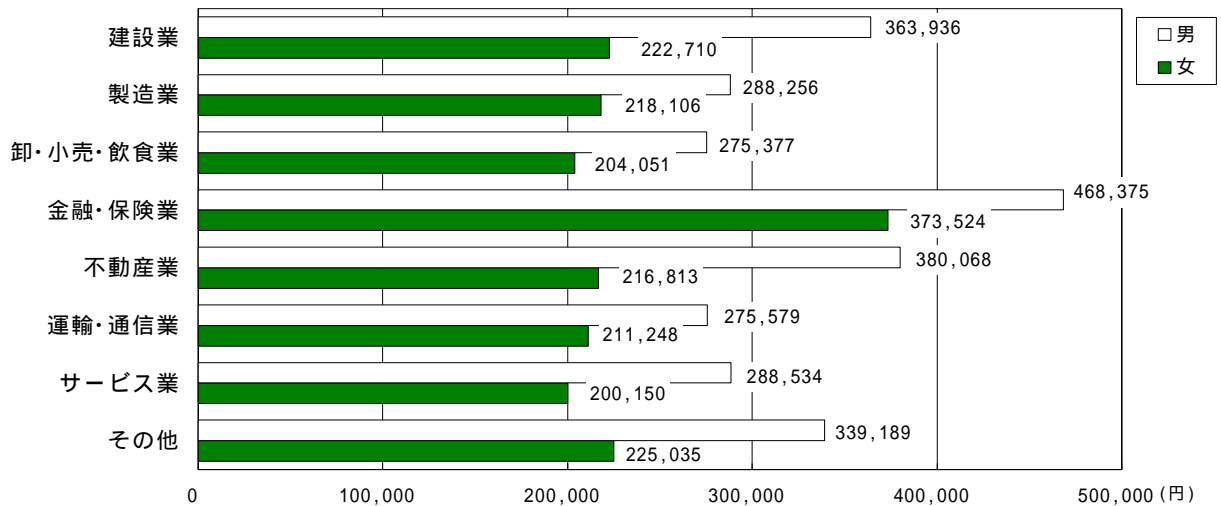
規模別月額平均基本賃金（調査結果資料第3表）



規模別月額平均基本賃金（円）

区 分	男	女
小企業	323,044	217,170
中大企業	301,808	223,699
全体	317,542	218,919

業種別月額平均基本賃金（調査結果資料第4表）



業種別月額平均基本賃金（円）

区 分	男	女
建設業	363,936	222,710
製造業	288,256	218,106
卸・小売・飲食業	275,377	204,051
金融・保険業	468,375	373,524
不動産業	380,068	216,813
運輸・通信業	275,579	211,248
サービス業	288,534	200,150
その他	339,189	225,035
全体	317,542	218,919

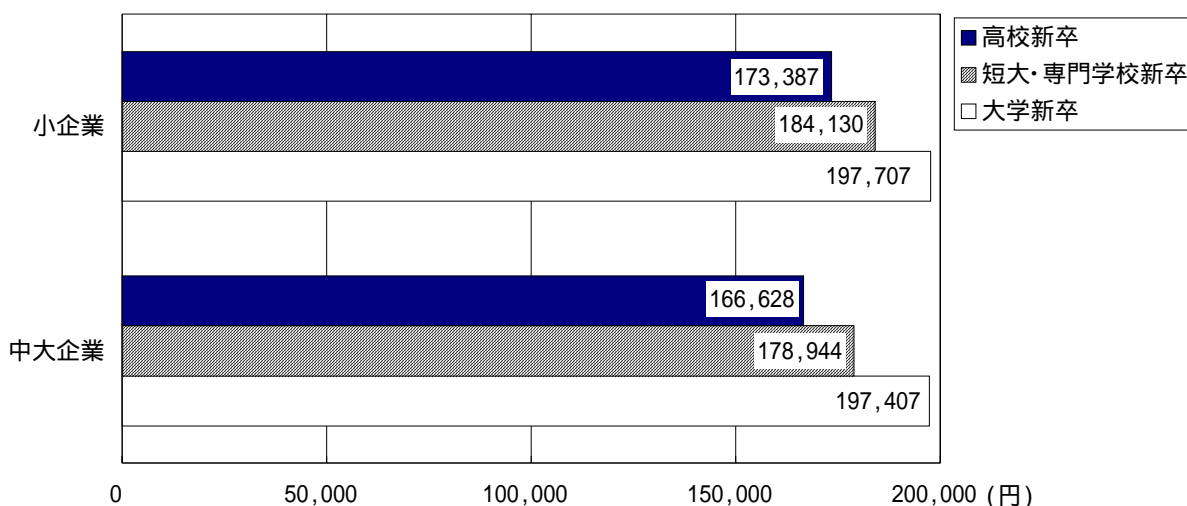
## 初任給

- 前年比「高校新卒」0.8%・「短・専新卒」0.4%上昇、「大学新卒」1.3%下降 -  
 学歴別の平均初任給は、「高校新卒」171,402円、「短大・専門学校新卒」182,415円、「大学新卒」197,618円となっている。

規模別では、すべての学歴で、小企業の初任給が中大企業を上回っている。

業種別では、製造業、サービス業の初任給はすべての学歴で前年の額を上回っているが、金融・保険業、運輸・通信業、その他では、すべての学歴で前年の額を下回っている。

規模別学歴別初任給 ( 調査結果資料第5表 )



規模別学歴別初任給 ( 円 )

区 分	高校新卒	短大・専門学校新卒	大学新卒
小企業	173,387	184,130	197,707
中大企業	166,628	178,944	197,407
全体	171,402	182,415	197,618

業種別学歴別初任給 ( 円 )

区 分	高校新卒	短大・専門学校新卒	大学新卒
建設業	188,283	198,232	214,857
製造業	172,624	183,567	206,845
卸・小売・飲食業	162,015	173,781	185,658
金融・保険業	147,600	160,600	190,833
不動産業	186,667	193,667	203,346
運輸・通信業	173,310	175,950	183,910
サービス業	174,400	185,732	198,351
その他	167,450	180,868	200,494
全体	171,402	182,415	197,618