

2 賃金

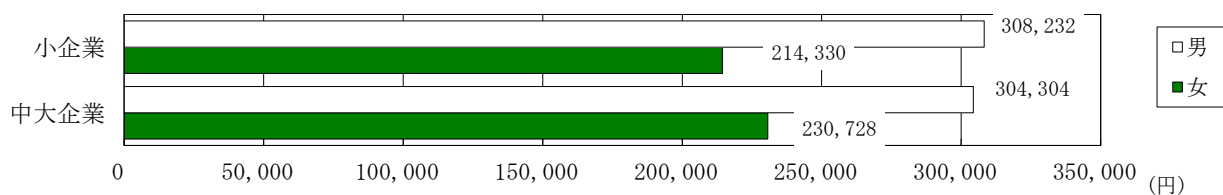
(1) 月額平均基本賃金

－前年比、男性は3.2%、女性は0.01%減少－

平均年齢（男性45.3歳、女性45.2歳）は男女間で大差がないが、男女別の月額平均基本賃金は、全ての規模・業種において格差が生じている。規模別男女間の比較では、男性の「基本賃金」を100とすると小企業の女性は69.5、中大企業は75.8となっている。

企業規模間の比較では、小企業男性の「基本賃金」を100とすると、中大企業男性は98.7、小企業女性100に対して中大企業女性は107.7となっている。これは過去数年同様の傾向となっている。

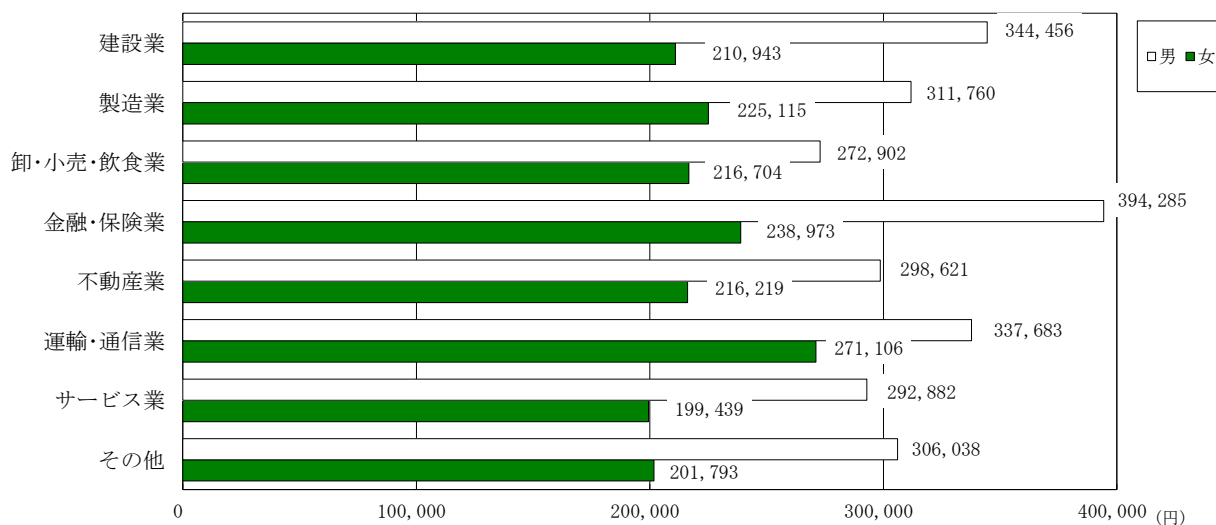
規模別月額平均基本賃金（Ⅲ 調査結果資料第3表）



規模別月額平均基本賃金（円）

区分	男	女
小企業	308,232	214,330
中大企業	304,304	230,728
全体	307,282	218,640

業種別月額平均基本賃金（Ⅲ 調査結果資料第4表）



業種別月額平均基本賃金（円）

区分	男	女
建設業	344,456	210,943
製造業	311,760	225,115
卸・小売・飲食業	272,902	216,704
金融・保険業	394,285	238,973
不動産業	298,621	216,219
運輸・通信業	337,683	271,106
サービス業	292,882	199,439
その他	306,038	201,793
全体	307,282	218,640

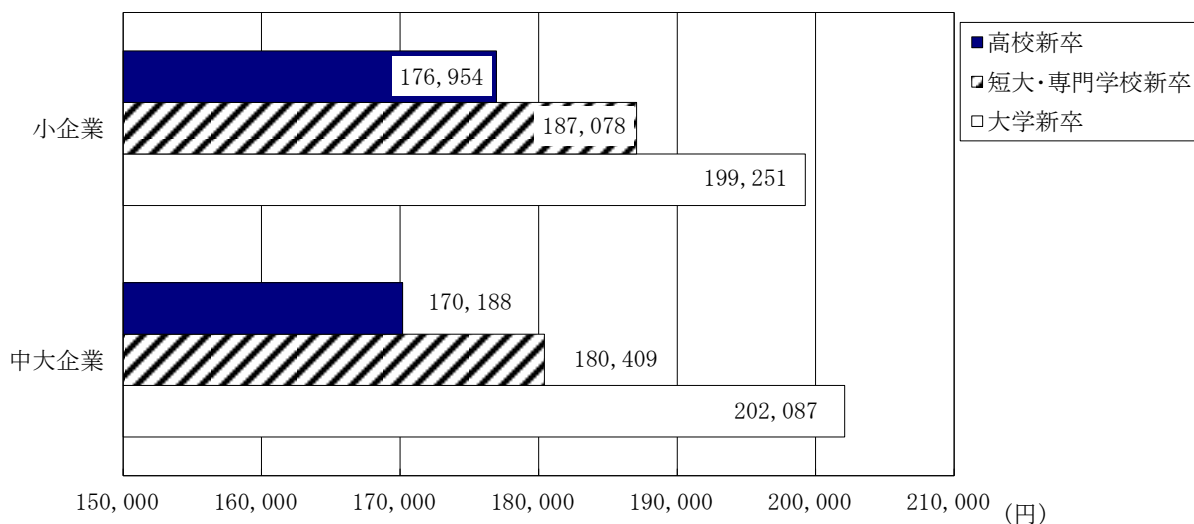
(2) 初任給

－前年比「高校新卒」2.1%・「短・専新卒」1.4%、「大学新卒」1.2%上昇－
 学歴別の平均初任給は、「高校新卒」175,085円、「短大・専門学校新卒」185,006円、「大学新卒」200,048円となっている。

規模別では、大学新卒を除いて、小企業の初任給が中大企業を上回っている。

業種別では、建設業、製造業、その他のすべての学歴で前年の額を下回っている。

規模別初任給 (Ⅲ 調査結果資料第5表)



規模別初任給 (円)

区分	高校新卒	短大・専門学校新卒	大学新卒
小企業	176,954	187,078	199,251
中大企業	170,188	180,409	202,087
全体	175,085	185,006	200,048

業種別初任給 (Ⅲ 調査結果資料第6表) (円)

区分	高校新卒	短大・専門学校新卒	大学新卒
建設業	181,861	197,653	213,278
製造業	169,303	180,450	198,604
卸・小売・飲食業	164,728	171,275	182,690
金融・保険業	165,000	150,000	195,625
不動産業	196,000	212,000	218,940
運輸・通信業	202,764	192,510	213,425
サービス業	172,647	186,906	200,225
その他	164,207	180,117	197,145
全体	175,085	185,006	200,048