

2 賃金

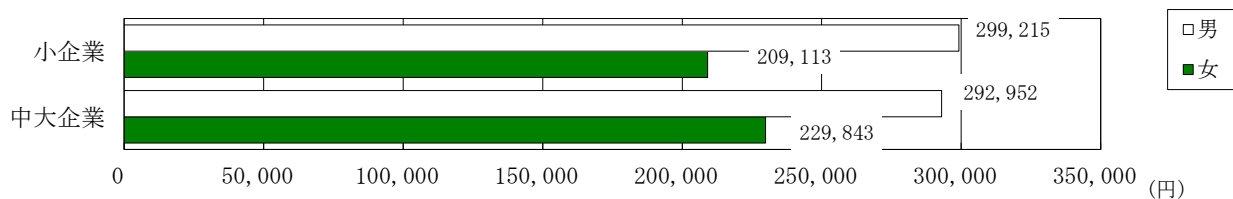
(1) 月額平均基本賃金

－前年比、男性は3.1%、女性は1.9%減少－

平均年齢（男性、女性ともに46.3歳）は男女間で差はないが、男女別の月額平均基本賃金は、全ての規模・業種において格差が生じている。規模別男女間の比較では、男性の「基本賃金」を100とすると小企業の女性は69.9、中大企業は78.5となっている。

企業規模間の比較では、小企業男性の「基本賃金」を100とすると、中大企業男性は97.9、小企業女性100に対して中大企業女性は109.9となっている。これは過去数年同様の傾向となっている。

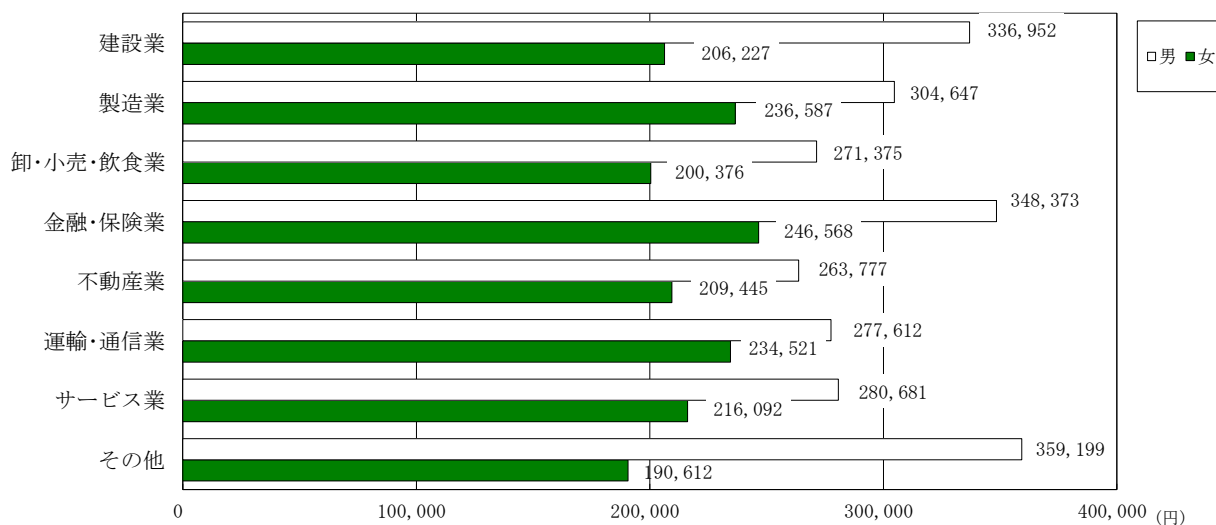
規模別月額平均基本賃金（Ⅲ 調査結果資料第3表）



規模別月額平均基本賃金（円）

区分	男	女
小企業	299,215	209,113
中大企業	292,952	229,843
全体	297,877	214,562

業種別月額平均基本賃金（Ⅲ 調査結果資料第4表）



業種別月額平均基本賃金（円）

区分	男	女
建設業	336,952	206,227
製造業	304,647	236,587
卸・小売・飲食業	271,375	200,376
金融・保険業	348,373	246,568
不動産業	263,777	209,445
運輸・通信業	277,612	234,521
サービス業	280,681	216,092
その他	359,199	190,612
全体	297,877	214,562

(2) 初任給

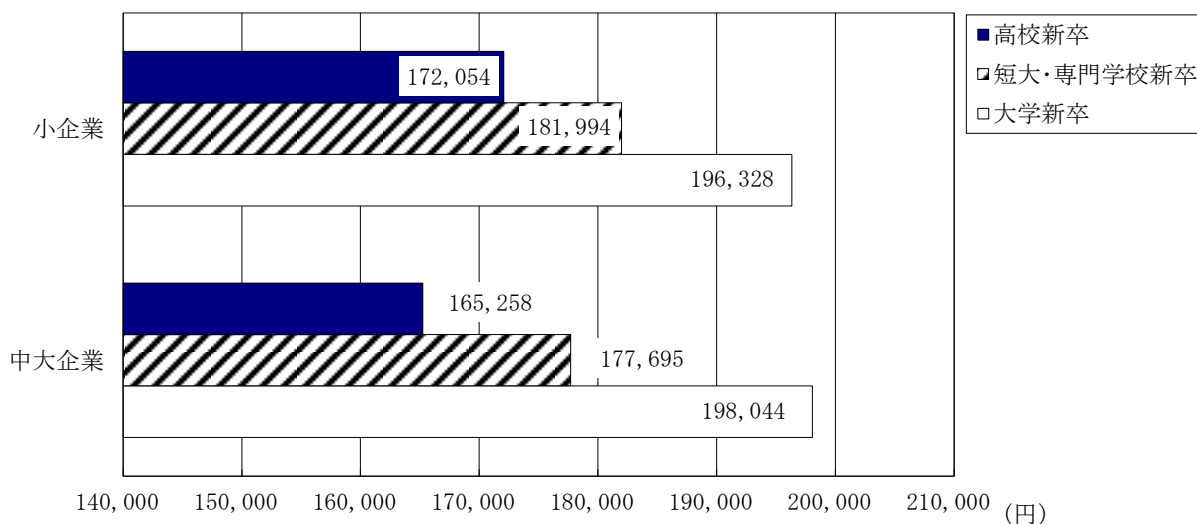
－前年比「高校新卒」2.7%・「短・専新卒」2.3%、「大学新卒」1.6%下降－

学歴別の平均初任給は、「高校新卒」170,328円、「短大・専門学校新卒」180,770円、「大学新卒」196,830円となり、すべての学歴で前年の額を下回っている。

規模別では、大学新卒を除いて、小企業の初任給が前年同様、中大企業を上回っている。

業種別では、すべての学歴で前年の額を下回っているのは、製造業、不動産業、運輸・通信業、サービス業である。

規模別初任給（Ⅲ 調査結果資料第5表）



規模別初任給 (円)

区分	高校新卒	短大・専門学校新卒	大学新卒
小企業	172,054	181,994	196,328
中大企業	165,258	177,695	198,044
全体	170,328	180,770	196,830

業種別初任給（Ⅲ 調査結果資料第6表） (円)

区分	高校新卒	短大・専門学校新卒	大学新卒
建設業	189,042	201,827	218,545
製造業	166,505	178,539	196,417
卸・小売・飲食業	168,118	178,816	194,657
金融・保険業	155,644	167,160	191,833
不動産業	187,500	203,750	209,286
運輸・通信業	173,781	166,508	180,821
サービス業	170,473	180,520	193,475
その他	173,833	183,119	200,127
全体	170,328	180,770	196,830