

2 賃金

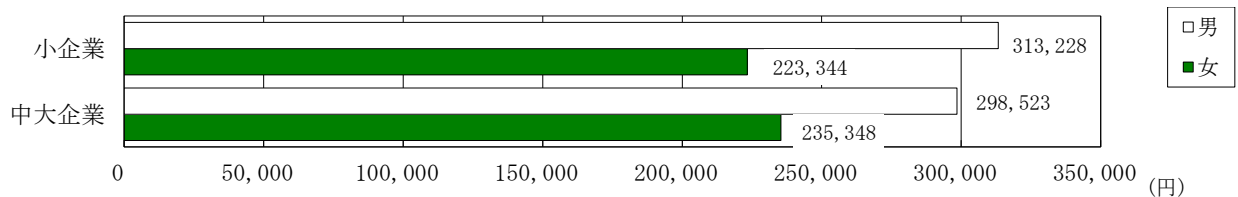
(1) 月額平均基本賃金

－前年比、男性は4.1%、女性は5.5%上昇－

平均年齢は、男性45.9歳、女性46.3歳と男女間で大差はないが、男女別の月額平均基本賃金は、全ての規模・業種において格差が生じている。規模別男女間の比較では、小企業男性の「基本賃金」を100とすると小企業の女性は71.3、中大企業の女性は78.8となっている。

企業規模間の比較では、小企業男性の「基本賃金」を100とすると、中大企業男性は95.3、小企業女性100に対して中大企業女性は105.4となっている。これは過去数年同様の傾向となっている。

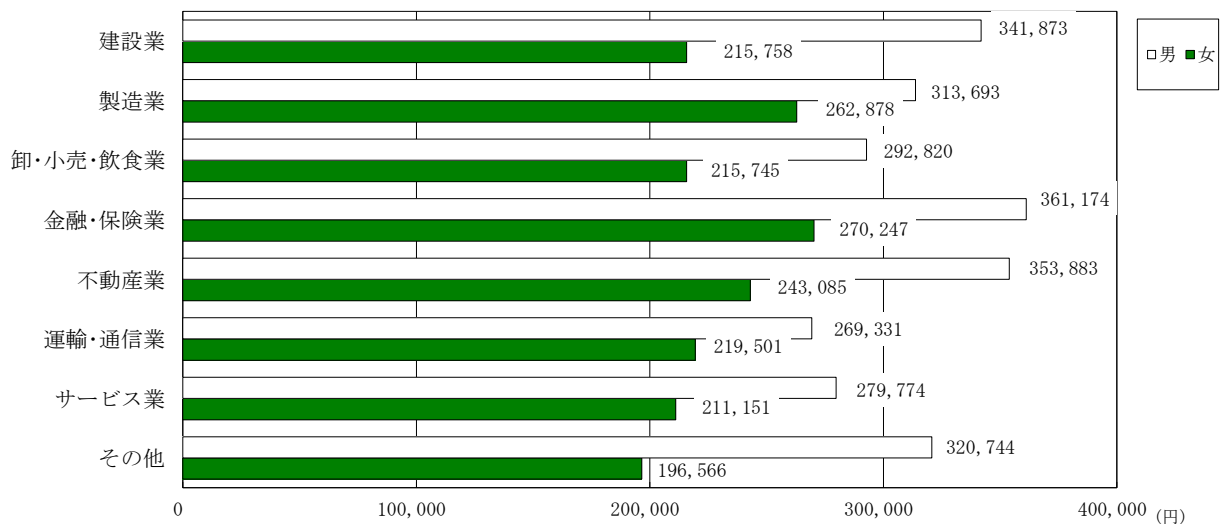
規模別月額平均基本賃金（Ⅲ 調査結果資料第3表）



規模別月額平均基本賃金 (円)

| 区分 | 男 | 女 |
|------|---------|---------|
| 小企業 | 313,228 | 223,344 |
| 中大企業 | 298,523 | 235,348 |
| 全体 | 310,198 | 226,383 |

業種別月額平均基本賃金（Ⅲ 調査結果資料第4表）



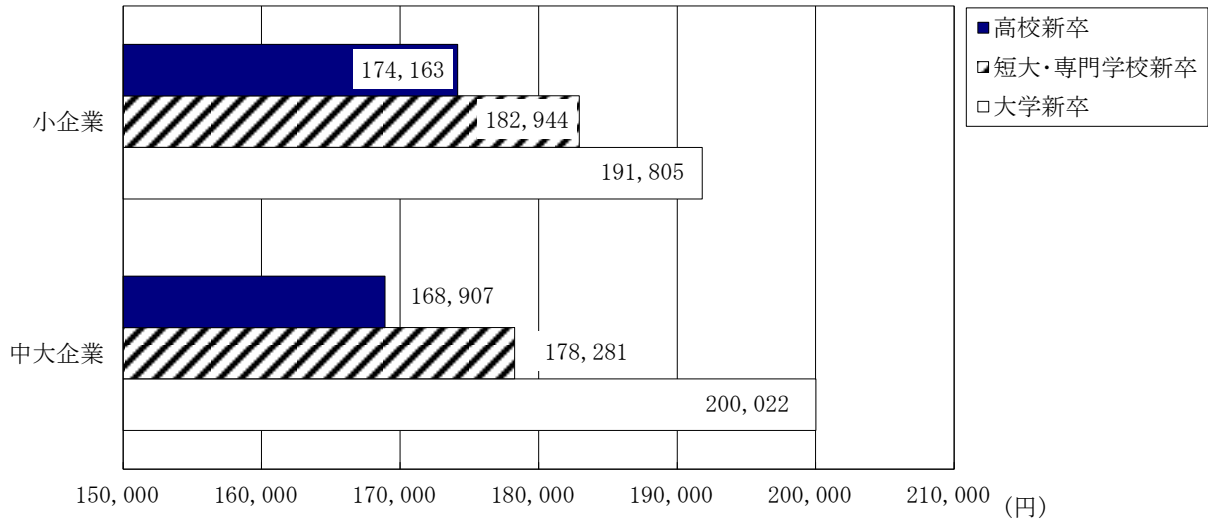
業種別月額平均基本賃金 (円)

| 区分 | 男 | 女 |
|----------|---------|---------|
| 建設業 | 341,873 | 215,758 |
| 製造業 | 313,693 | 262,878 |
| 卸・小売・飲食業 | 292,820 | 215,745 |
| 金融・保険業 | 361,174 | 270,247 |
| 不動産業 | 353,883 | 243,085 |
| 運輸・通信業 | 269,331 | 219,501 |
| サービス業 | 279,774 | 211,151 |
| その他 | 320,744 | 196,566 |
| 全体 | 310,198 | 226,383 |

(2) 初任給

—前年比「高校新卒」1.6%・「短・専新卒」0.6%上昇、「大学新卒」1.6%低下—
 学歴別の初任給は、「高校新卒」172,995円、「短大・専門学校新卒」181,890円で前年に比べ上昇しているが、「大学新卒」は193,591円で前年の額を下回っている。
 規模別では、大学新卒を除いて、小企業の初任給が前年同様、中大企業を上回っている。
 業種別では、すべての学歴で、製造業、運輸・通信業が前年の額を上回っているのに比べ、卸・小売・飲食業と不動産業、その他が前年の額を下回っている。

規模別初任給 (Ⅲ 調査結果資料第5表)



規模別初任給 (円)

| 区分 | 高校新卒 | 短大・専門学校新卒 | 大学新卒 |
|------|---------|-----------|---------|
| 小企業 | 174,163 | 182,944 | 191,805 |
| 中大企業 | 168,907 | 178,281 | 200,022 |
| 全体 | 172,995 | 181,890 | 193,591 |

業種別初任給 (Ⅲ 調査結果資料第6表) (円)

| 区分 | 高校新卒 | 短大・専門学校新卒 | 大学新卒 |
|----------|---------|-----------|---------|
| 建設業 | 187,070 | 202,512 | 213,242 |
| 製造業 | 169,924 | 182,059 | 201,213 |
| 卸・小売・飲食業 | 162,053 | 173,667 | 188,170 |
| 金融・保険業 | 158,840 | 154,170 | 180,477 |
| 不動産業 | 179,500 | 192,688 | 183,167 |
| 運輸・通信業 | 180,364 | 182,250 | 204,394 |
| サービス業 | 179,407 | 181,995 | 189,563 |
| その他 | 168,125 | 170,533 | 187,150 |
| 全体 | 172,995 | 181,890 | 193,591 |