

2 賃金

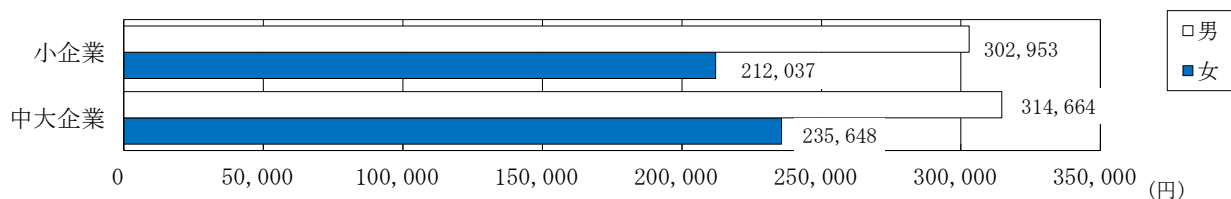
(1) 月額平均基本賃金

－前年比、男性は1.4%、女性は3.4%低下－

平均年齢は、男性45.3歳、女性44.8歳と男女間で大差はないが、男女別の月額平均基本賃金は、全ての規模・業種において格差が生じている。規模別男女間の比較では、小企業男性の「基本賃金」を100とすると小企業の女性は70.0、中大企業の女性は74.9となった。

企業規模間の比較では、小企業男性の「基本賃金」を100とすると、中大企業男性は103.9、小企業女性100に対して中大企業女性は111.1となっている。

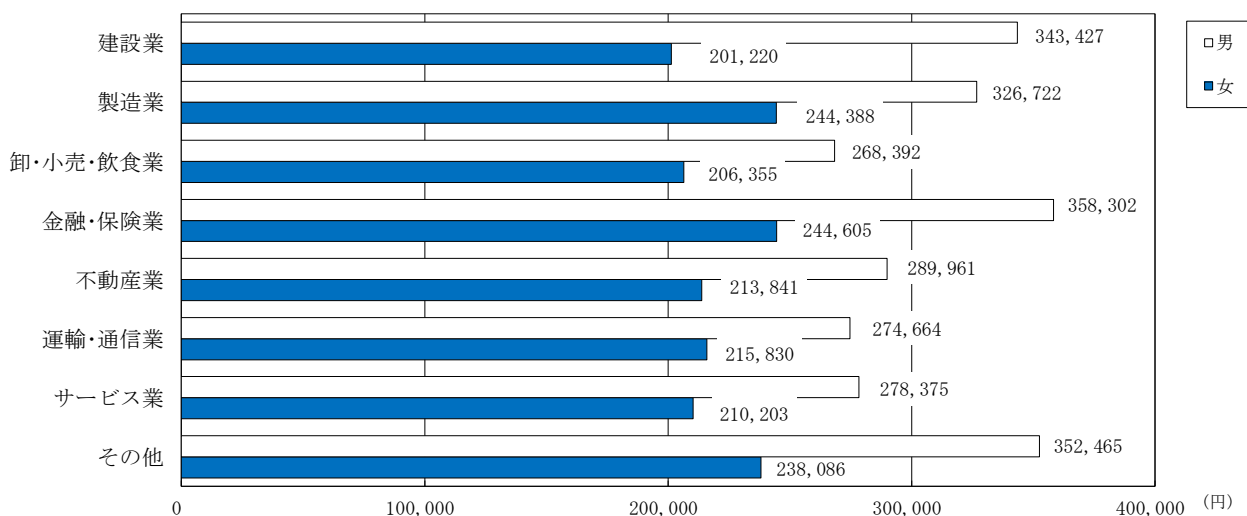
規模別月額平均基本賃金（Ⅲ 調査結果資料第3表）



規模別月額平均基本賃金（円）

区分	男	女
小企業	302,953	212,037
中大企業	314,664	235,648
全体	305,942	218,722

業種別月額平均基本賃金（Ⅲ 調査結果資料第4表）



業種別月額平均基本賃金（円）

区分	男	女
建設業	343,427	201,220
製造業	326,722	244,388
卸・小売・飲食業	268,392	206,355
金融・保険業	358,302	244,605
不動産業	289,961	213,841
運輸・通信業	274,664	215,830
サービス業	278,375	210,203
その他	352,465	238,086
全体	305,942	218,722

(2) 初任給

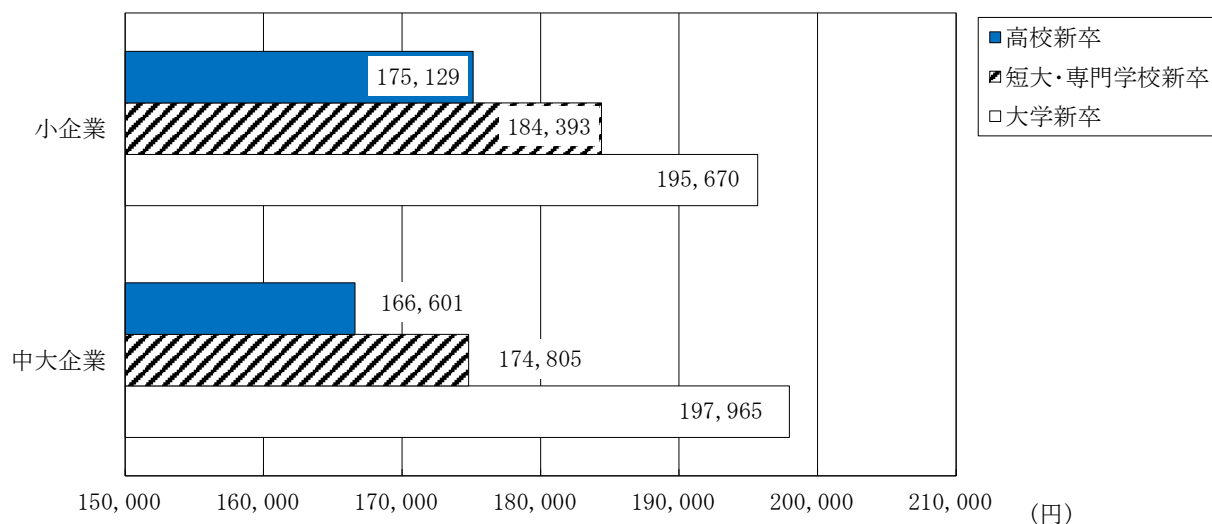
－前年比「高校新卒」、「短・専新卒」、「大学新卒」横ばい－

学歴別の初任給は、「高校新卒」172,683円、「短大・専門学校新卒」181,905円で「大学新卒」は196,316円で前年とおおむね同額。

規模別では、小企業が若干前年より上回っているが、中大企業が前年より下回っている。

業種別では、不動産業、その他が前年を上回っているが、建設業、卸・小売・飲食業、運輸・通信業、サービス業が前年を下回った。

規模別初任給（Ⅲ 調査結果資料第5表）



規模別初任給 (円)

区 分	高校新卒	短大・専門学校新卒	大学新卒
小企業	175,129	184,393	195,670
中大企業	166,601	174,805	197,965
全体	172,683	181,905	196,316

業種別初任給（Ⅲ 調査結果資料第6表） (円)

区 分	高校新卒	短大・専門学校新卒	大学新卒
建設業	183,050	198,426	208,481
製造業	175,353	180,749	203,527
卸・小売・飲食業	161,209	168,720	184,516
金融・保険業	156,984	167,274	183,366
不動産業	206,000	221,667	231,500
運輸・通信業	164,213	167,088	182,411
サービス業	175,868	180,571	190,704
その他	187,438	193,873	208,217
全体	172,683	181,905	196,316