

## 2 賃金

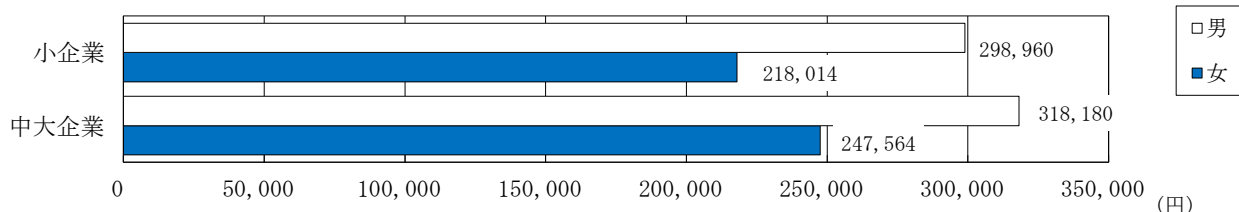
### (1) 月額平均基本賃金

－前年比、男性は0.9%低下、女性は3.0%上昇－

平均年齢は、男女共45.3歳と同じだが、男女別の月額平均基本賃金は、全ての規模・業種において格差が生じている。規模別男女間の比較では、小企業男性の「基本賃金」を100とすると小企業の女性は72.9、中大企業の女性は77.8となった。

企業規模間の比較では、小企業男性の「基本賃金」を100とすると、中大企業男性は106.4、小企業女性100に対して中大企業女性は113.6となっている。

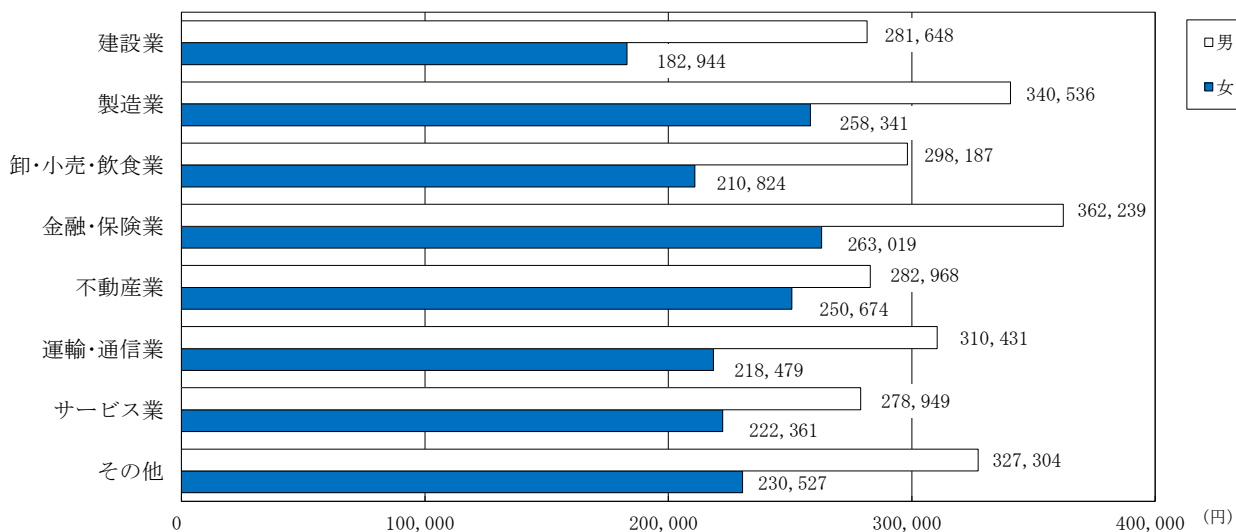
規模別月額平均基本賃金（Ⅲ 調査結果資料第3表）



規模別月額平均基本賃金（円）

区分	男	女
小企業	298,960	218,014
中大企業	318,180	247,564
全体	303,232	225,360

業種別月額平均基本賃金（Ⅲ 調査結果資料第4表）



業種別月額平均基本賃金（円）

区分	男	女
建設業	281,648	182,944
製造業	340,536	258,341
卸・小売・飲食業	298,187	210,824
金融・保険業	362,239	263,019
不動産業	282,968	250,674
運輸・通信業	310,431	218,479
サービス業	278,949	222,361
その他	327,304	230,527
全体	303,232	225,360

(2) 初任給

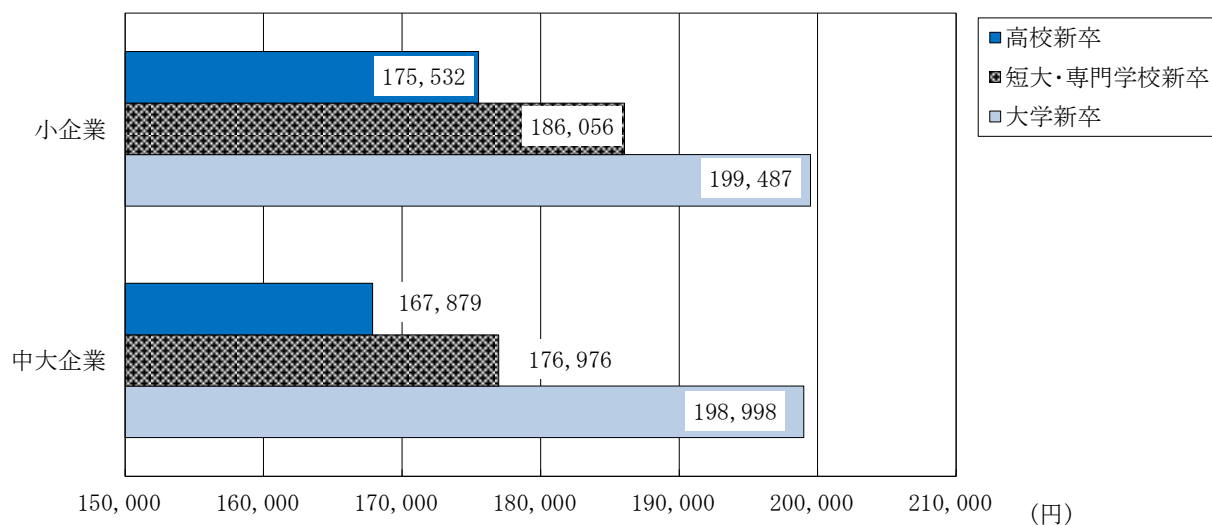
－前年比「高校新卒」、「短・専新卒」横ばい、「大学新卒」わずかに上昇－

学歴別の初任給は、「高校新卒」173,618円、「短大・専門学校新卒」183,708円でおおむね同額だが、「大学新卒」は199,359円と前年と比べ3,043円上昇した。

規模別では、小企業「大学新卒」が前年比2.0%の3,817円上昇したが、中大企業「大学新卒」が前年比0.5%の1,033円にとどまった。

業種別では、不動産業、その他、製造業が前年を下回っているが、運輸・通信業、卸・小売・飲食業、金融・保険業、サービス業、建設業が前年を上回った。

規模別初任給 (Ⅲ 調査結果資料第5表)



規模別初任給 (円)

区分	高校新卒	短大・専門学校新卒	大学新卒
小企業	175,532	186,056	199,487
中大企業	167,879	176,976	198,998
全体	173,618	183,708	199,359

業種別初任給 (Ⅲ 調査結果資料第6表) (円)

区分	高校新卒	短大・専門学校新卒	大学新卒
建設業	192,930	200,859	210,756
製造業	170,909	177,503	201,664
卸・小売・飲食業	165,864	176,987	192,577
金融・保険業	161,250	172,000	193,720
不動産業	167,500	200,500	206,530
運輸・通信業	179,400	185,040	194,317
サービス業	175,926	186,775	204,084
その他	171,280	184,243	196,930
全体	173,618	183,708	199,359