

## 2 賃金

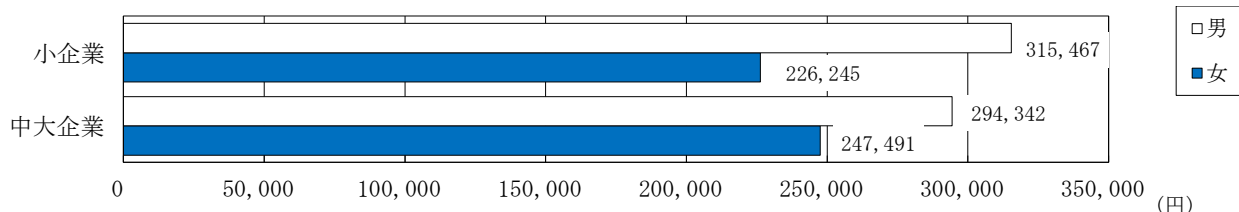
### (1) 月額平均基本賃金

－前年比、男性は2.4%、女性は2.8%上昇－

平均年齢は、男性45.8歳、女性46.4歳と女性が0.6歳高くなっているが、男女別の月額平均基本賃金は、全ての規模・業種において格差が生じている。規模別男女間の比較では、男性の「基本賃金」を100とすると小企業の女性は71.7、中大企業の女性は84.1となった。

企業規模間の比較では、小企業男性の「基本賃金」を100とすると、中大企業男性は93.3、小企業女性100とすると中大企業女性は109.4となっている。

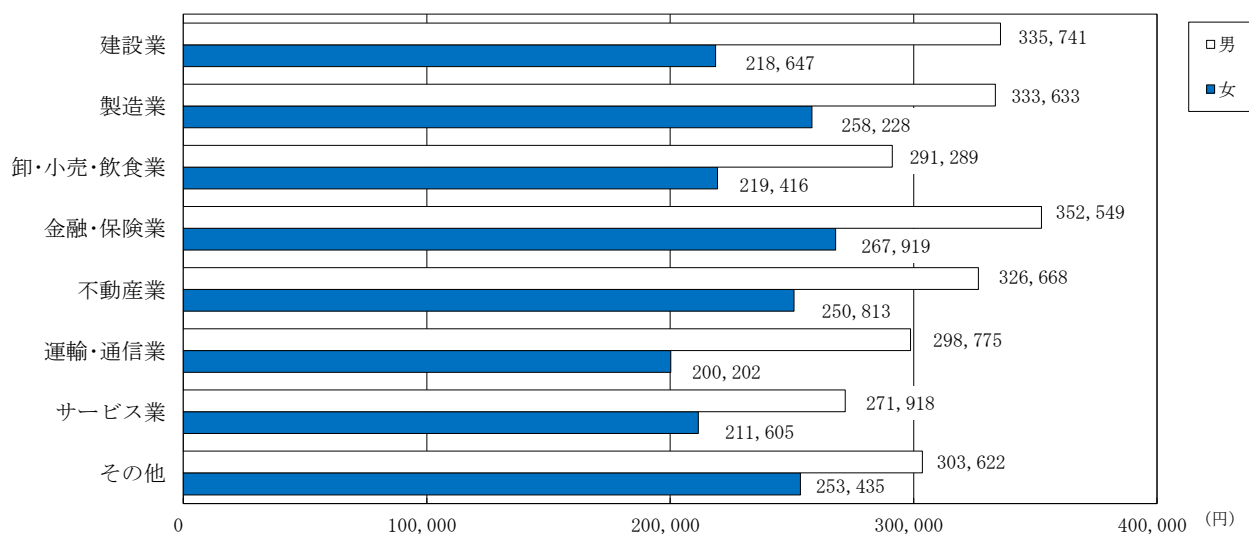
規模別月額平均基本賃金（Ⅲ 調査結果資料第3表）



規模別月額平均基本賃金 (円)

区分	男	女
小企業	315,467	226,245
中大企業	294,342	247,491
全体	310,433	231,690

業種別月額平均基本賃金（Ⅲ 調査結果資料第4表）



業種別月額平均基本賃金 (円)

区分	男	女
建設業	335,741	218,647
製造業	333,633	258,228
卸・小売・飲食業	291,289	219,416
金融・保険業	352,549	267,919
不動産業	326,668	250,813
運輸・通信業	298,775	200,202
サービス業	271,918	211,605
その他	303,622	253,435
全体	310,433	231,690

(2) 初任給

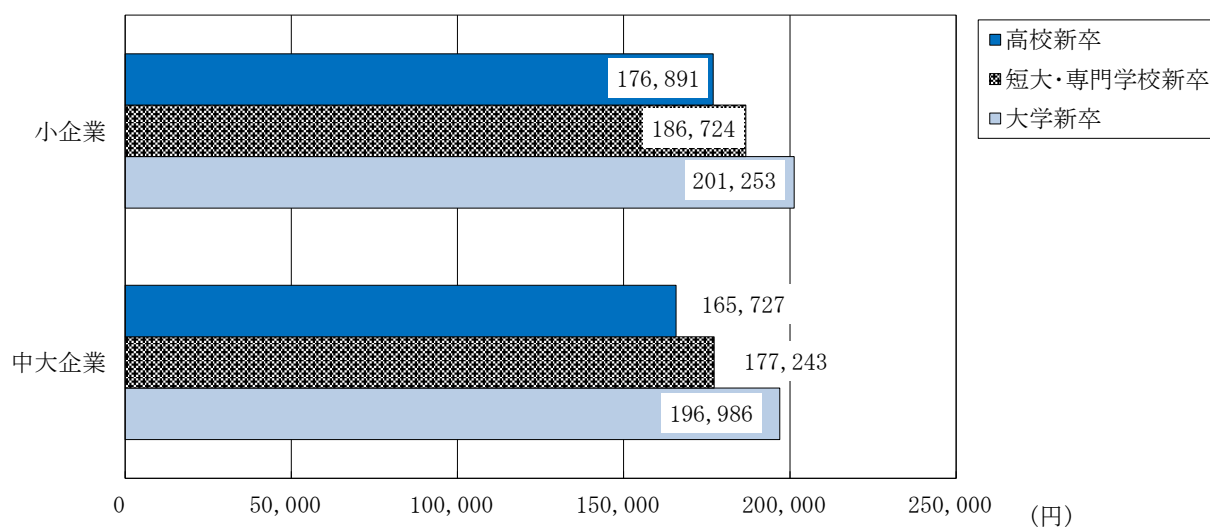
－前年比「高校新卒」、「短・専新卒」横ばい、「大学新卒」わずかに上昇－

学歴別の初任給は、「高校新卒」173,668円、「短大・専門学校新卒」183,944円でおおむね同額だが、「大学新卒」は200,026円と前年と比べ667円で0.3ポイント上昇した。

規模別では、小企業「大学新卒」が前年比0.9%増で1,766円の上昇、中大企業「高校新卒」が前年比1.3%減で2,152円下降となっている。

業種別では、製造業、その他がすべての学歴において前年を上回っているが、不動産業、運輸・通信業、サービス業が前年を下回った。

規模別初任給（Ⅲ 調査結果資料第5表）



規模別初任給 (円)

区分	高校新卒	短大・専門学校新卒	大学新卒
小企業	176,891	186,724	201,253
中大企業	165,727	177,243	196,986
全体	173,668	183,944	200,026

業種別初任給（Ⅲ 調査結果資料第6表） (円)

区分	高校新卒	短大・専門学校新卒	大学新卒
建設業	191,196	201,268	214,204
製造業	172,776	186,648	208,213
卸・小売・飲食業	169,129	177,481	190,167
金融・保険業	165,000	166,963	198,033
不動産業	159,000	179,167	199,625
運輸・通信業	171,400	173,417	192,050
サービス業	167,067	178,755	197,415
その他	178,550	190,458	201,405
全体	173,668	183,944	200,026