

付 録

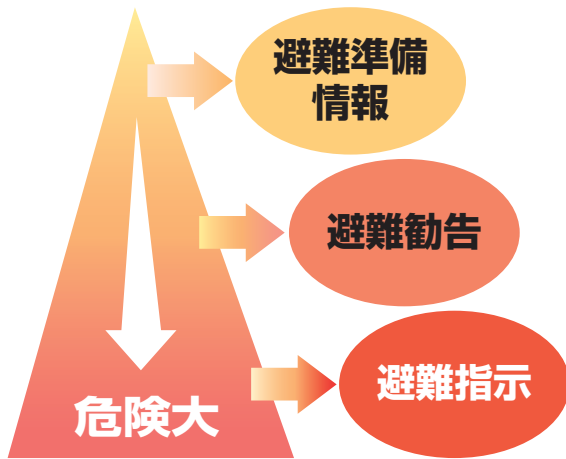
当日配布資料

- 1 避難勧告、避難指示等の発令基準の見直しについて
- 2 ご存知ですか？ 生ごみ処理機購入費助成制度
- 3 〔平成26年度版〕非電動型生ごみ処理機の一部を市役所の窓口で販売します！
- 4 楽しくごみを減らせるアプリ「鎌倉ごみバスターズ」
- 5 「リユース食器」を使ってみませんか？
- 6 捨てる前に「リユースネットかまくら」に登録しよう！
- 7 鎌倉市市政e-モニター登録の御案内

避難勧告、避難指示等の発令基準見直しについて

市では4月に、昨年の伊豆大島での大規模な土砂災害などの教訓を踏まえ、災害による危険が切迫した場合に行う避難勧告・避難指示などの発令基準を見直しました。発令時は、早期に避難行動を開始するよう、お願いします。

避難勧告、避難指示等の発令基準



人的被害の発生する可能性が高まった状況

避難行動要支援者など、避難行動に時間を要する人は避難所へ避難行動を開始。その他の人は、家族等との連絡、非常持ち出し用品の用意など、避難準備を開始

人的被害の発生する可能性が明らかに高まった状況

通常の避難行動を開始

人的被害の発生する危険性が高い状況・発生した状況

避難中の人は、確実な避難行動をすぐに完了させる。避難していない人は、避難行動を直ちに開始するとともに、そのいとまがない場合は、生命を守る最低限の行動をとる

対象の事象と市の行動

事象	市の行動
河川の氾濫	河川巡視、降雨量、気象予測などを総合的に判断し、避難準備情報、避難勧告、避難指示を発令します。
土砂災害	気象予測などを総合的に判断し、土砂災害ハザードマップ上の「土砂災害警戒区域」などに避難準備情報、避難勧告、避難指示を発令します。
津波	津波注意報、津波警報、大津波警報が発表された場合に、それぞれ避難準備情報、避難勧告、避難指示を発令します。
武力攻撃事態 緊急処理事態	国が避難措置の指示を、県が避難指示を発令した場合に避難指示を発令します。

伝達方法

防災行政用無線、防災・安全情報メール（登録方法は下記）、ジェイコム鎌倉（ケーブルテレビ）、鎌倉エフエム（ラジオ）、消防テレホンサービス（☎0120-24-0467）、車両広報など

防災・安全情報メールの登録方法

携帯電話から登録する場合

右のQRコードからサイトへアクセスし、画面に従って登録してください。



パソコンから登録する場合

「鎌倉市防災・安全情報メール配信登録ページ」メール
<http://www.lamo.jp/kamakura/>
へアクセスし、「メールサービス登録」をクリック。画面に従って登録してください。

災害から身を守るために(大雨の場合)

普段から…

大雨になるおそれ
雨が降り出す

気象情報・
空の変化に注意



Point

備えは大丈夫？

- ・ 周りより低い場所など、危険箇所を把握
- ・ 避難場所や避難ルートを確認しておく

雨が強くなると…

注意報

最新の情報に注意して、
災害に備えた早めの準備を
雨・風の影響を受けやすい地区・
避難困難者(災害時要援護者)は早めの行動！

- ・ 気象情報や外の様子に注意
- ・ 非常用品や避難場所、避難ルートを確認
- ・ 災害に備えて、家の外の備えを点検



大雨が降り続けると…

警報

自治体が発表する避難に関する情報に注意し、必要に応じ速やかに避難



Point

特別警報が
発表されていなくても
早め早めの行動を！



さらに激しい
大雨が続くと…

非常事態

ただちに命を守る行動をとる

市町村からの
避難勧告等に従い
直ちに避難所に避難！
外出が危険なときは、
家の中で少しでも
安全な場所に移動



Point

冷静な判断が大事です
周囲の状況に
応じた行動を！



浸水の中の避難は
非常に危険！

特別警報

「住居の位置」や「住居の構造」、「既に
浸水が生じている状況なのか否か」によって
「自宅外避難」の必要性は異なりますので、
冷静な判断が重要です。

「特別警報が発表されない」は「災害が発生しない」ではありません。
これまでどおり注意報、警報、その他の気象情報を活用し、早めの行動をとることが
大切です。
普段から避難場所や避難経路を確認しておきましょう。

ご存知ですか？



生ごみ処理機購入費助成制度

鎌倉市では、各家庭での生ごみの減量化、資源化を推進するため、市民の皆さんが生ごみ処理機を購入する場合、購入費の一部を助成しています。

●申請できる方：鎌倉市にお住まいの方で、ご家庭で使用される方



どんな生ごみ処理機が助成の対象になるの？

手間いらず！

電動型

1台まで

75%助成

助成額の上限は 40,000 円です

屋内

電動式乾燥型

価格：6～8万円 / 自己負担額：2～4万円

- 生ごみを温風により乾燥処理し、約 1/7 に減容します(*)
- 処理時間は概ね 2 時間前後です
- (*)処理後は燃やすごみとして処分できます




屋外

電動式バイオ型

価格：6.5～8万円 / 自己負担額：2.5～4万円

- 微生物の力で、生ごみを水と二酸化炭素に分解します
- 定期的に中身のバイオ材の補充が必要



安い！

非電動型

2台まで

90%助成


助成額の上限は 40,000 円です

屋外

軒先設置型 コンポスト型 消滅型

価格：5千～4万円 / 自己負担額：0.5～4千円

- 土の中の微生物により生ごみを堆肥化又は消滅させます
- 約 3 カ月～半年で堆肥化します



屋内

バケツ型

価格：千円～6千円 / 自己負担額：0.1～0.6千円

- 発酵資材をかけてバケツ内で生ごみを発酵、堆肥化します
- 二週間前後で発酵し堆肥化します



どうやって申請するの？

申請書に必要事項と振込先口座を記入の上、領収書を添えて市役所資源循環課もしくは各支所窓口にお申し込みください。(郵送でも結構です。)



あなたにあった生ごみ処理機は どんなタイプ？



スタート

生ごみ処理機
をどこに置き
ますか？

お庭や
ベランダ
(屋外)に
置きたい

はい

はい

お庭に雨風を
防げる置き場所
がありますか？

いいえ

軒先設置型

*エコロポスト、コロタンなど
軒先に設置し、微生物の力で
生ごみを堆肥化。
手動でかくはんが必要。



コンポスト型

*コンポスター、コンポエースなど
庭に一部埋めて設置し、微生物の
力で生ごみを堆肥化。シャベルで
かくはんが必要なものも有り。



生ごみを堆肥
にして使いた
いですか？


いいえ

電動型と非電動
型、どちらを使
いたいですか？

非電動型

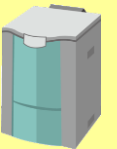
消滅型

*キエーロ、ミラコンポなど
屋外に設置し、微生物の力で
生ごみを分解、消滅。
かくはんが必要なものも有り。



電動式バイオ型

*ゼロボックス、バイオクリンなど
屋外に設置し、電力でかくはん
しながら微生物の力で生ごみを分解、
消滅。



キッチン
(屋内)に
置きたい

電動型と非電動型、
どちらを使いた
いですか？

非電動型

バケツ型

*EM BBスペシャルなど
屋内に設置し、微生物の力で生ごみを
発酵、堆肥化。生ごみ投入時に
発酵資材を入れ、かくはんが必要。



電動型

電動式乾燥型

*リサイクル、キッチンマグックなど
屋内に設置し、生ごみを温風で
乾燥処理。
(生ごみの容積は約 1/7 に減少)



* 生ごみ処理機のメリット *

- 生ごみがいつでも処理できるので台所が衛生的になります。
- 家庭菜園や花壇などに堆肥として使えます。
- 生ごみが減るので、カラスや猫の被害の軽減につながります。

* 生ごみ処理機のデメリット *

- 貝や貝殻などを分ける必要があります。
- 電気代、バイオ剤などの維持費が必要な機種があります。
- 水分が多い場合に臭いがしたり虫がわくものがあります。

平成26年度版

非電動型生ごみ処理機の一部を 市役所の窓口で販売します!

約90%OFF
(助成)



平成26年度 対象機種

屋内型



BB スペシャル
(W31×D30×H41cm)
405円(税込)
発酵促進剤 2袋付

屋外型



素焼きコンポスター
(φ45×H80cm)
2,850円(税込)
発酵促進剤 1袋付

屋外型



コンポスターD-70型
(W45×D45×H68.6cm)
768円(税込)

屋外型



バクテリア de キエーロ
(土の上に置くタイプ)
(W100×D55×H44cm)
1,599円(税込)
黒土付

屋外型



ベランダ de キエーロ S
(W82×D40×H80cm)
1,599円(税込)
黒土付

※平成26年7月現在 機種及び価格につきましては、今後変わる可能性があります。

鎌倉市にお住まいの方(住民登録されている方)で、生ごみ処理機を使用する一般家庭の方を対象に、一部の非電動型の生ごみ処理機を鎌倉市役所 1階・資源循環課<27番窓口>にて販売しています(一世帯2台まで)。

市販価格の1割程度で購入することができ(約90%助成)、販売店に発注する手間も省略できます。

◎受付時間: 8:30~15:00

※支払いは現金のみです。

※現行の「生ごみ処理機購入費助成制度(購入後、非電動型90%助成・電動型75%助成)」も、今迄通りご利用いただけます。

※既に5年以内に助成金制度(一世帯あたり非電動型2台まで)をご利用になった方は対象外です。

① 市役所 1階・資源循環課<27番窓口>で
申込書を書く。

② 納入通知書を受け取り、市役所
1階・銀行派出所<2番窓口>
で代金を支払う。

③ 領収書を資源循環課
<27番窓口>に
提示する。



手続きの流れ

~生ごみ処理機が届くまで~



市が契約業者に
生ごみ処理機を
発注。



約1~2週間後、
生ごみ処理機が
ご自宅に届きます!



契約業者から
納品日確認の
お電話があります。

鎌倉ごみバスターズ



6つのアクションを毎日続けてごみを減らそう!



毎日続けるとごほうびがもらえます!コンプリートめざして頑張ろう!



便利なおみ出しリファレンス機能つき!

- ▶ あなたの地域のごみ収集日が登録できます!
- ▶ 鎌倉市のごみ分別辞書つき!
- ▶ 鎌倉市のごみの出し方説明つき!


※この機能は鎌倉市の方対象です。
 ※情報提供は鎌倉市ですが、アプリについてのお問い合わせは面自法人カヤックで受け付けております。

🎏🎏🎏 お祭りやイベントの主催者の皆様へ！ 🎏🎏🎏

「リユース食器」を使ってみませんか??

リユース食器とは?

使い捨てのお皿・
コップや割り箸の代わり
に、何度も繰り返し
洗って使える食器のこ
とです。



補助金がでます!

リユース食器の利用
費に補助金を交付い
たします。
地球にもお財布にも
やさしいね!

お祭りやイベントでは使い捨てのお皿やコップ、割り箸などのごみがたくさん出ます。繰り返し使える「リユース食器」を利用して、環境にやさしいイベントを開催しましょう!



※写真はリユース食器の一例です

例えば
お祭り 運動会 餅つき 文化祭 ハンザ 防災訓練
などで!

鎌倉市 リユース食器利用費補助金交付制度 概要	
貸出対象	市の自治・町内会、商店会、NPO、学校などの団体が主催し、リユース食器を合計 100 個以上使用するイベントが対象です。
補助内容	リユース食器利用費の2分の1（上限5万円）を補助します。 ※紛失や破損の弁償額は補助対象外です。
申請期限	イベント開催 2 週間前までに市に申請をお願いします。 ※申請添付書類として、①事業計画書、②リユース食器利用費の見積書(写し)が必要です。申請前に必ず見積りをお済ませください。
問い合わせ先	資源循環課 Tel 61-3396



リユース食器はどこで借りられるの？

近隣では、次の3団体で申込みができます。

(その他の団体については「リユース食器ネットワーク (<http://www.reuse-network.jp>)」でご確認ください)

◆NPO 法人 Wave よこはま

費用: ①カップ類・食器類 1 個あたり 25 円、お箸・スプーン・フォーク 1 個あたり 10 円 など

(紛失、破損については1枚/個 100 円~150 円がかかります)

②送料として、コンテナ1個につき 700 円程度がかかります。

所在地: 〒227-0033 神奈川県横浜市青葉区鴨志田町 564-1

☎045-962-2020 web: <http://reuse-wave.sakura.ne.jp>

◆NPO 法人 スペースふう

費用: ①カップ類・食器類 1 個あたり 26 円、お箸・スプーン・フォーク 1 個あたり 7 円 など

(紛失、破損については1枚/個 103 円、備品類は実費分がかかります)

②送料として、コンテナ1個につき 700 円程度がかかります。

所在地: 〒400-0503 山梨県南巨摩郡富士川町天神中条 177

☎0556-22-1150 web: <http://www.spacefuu.net>

◆NPO 游風(ゆうふう)

費用: ①食器の搬入、手配、回収 1000円/件

(スペースふうのリユース食器をレンタルし、面倒な食器の手配、会場までの搬入、使用後の搬出を請け負います)

②カップ類・食器類 1 個あたり 26 円、お箸・スプーン・フォーク 1 個あたり 7 円 など

(紛失、破損については1枚/個 103 円、備品類は実費分がかかります)

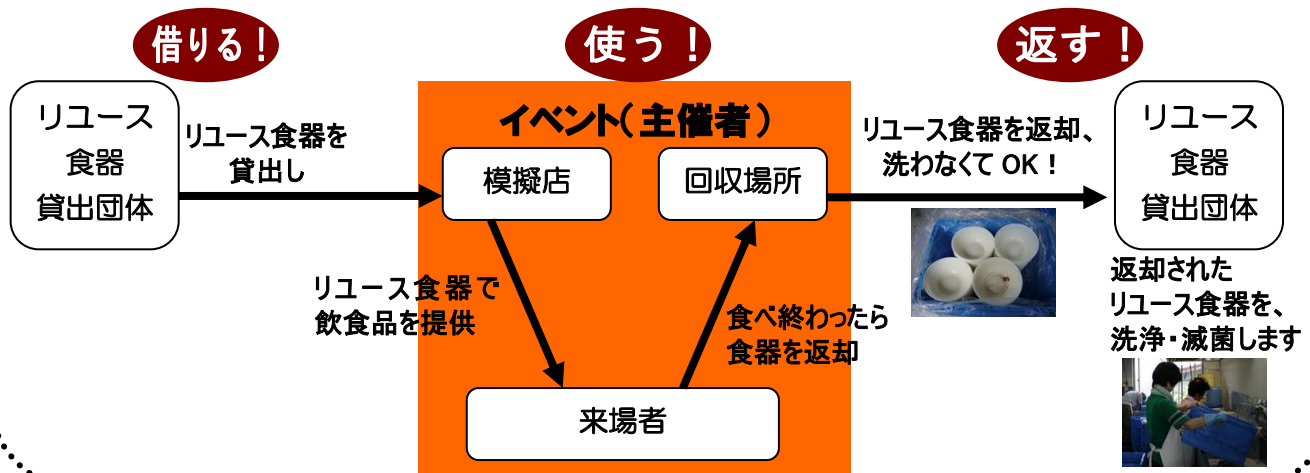
③送料として、コンテナ1個につき 700 円程度がかかります。

所在地: 〒248- 神奈川県鎌倉市二階堂 459-2

☎0467-23-2474 web: <http://kamakurayufu.sakura.ne.jp>

リユース食器のレンタルはとっても簡単です！

一般的に、注文→お届け→使用→返却→請求→支払い、の手順となります。



レンタルをして、気をつけなければいけないことは？

食器についた残飯・汁をとりのぞいてね！

返却時に 汁や残飯がコンテナからもれて宅配業者から警告を受けるケースがあるそうです。残飯入れを用意しておくといいかもしれません。

食器類を返却してもらってね！

イベント来場者が食器類を持ち帰らないよう、気をつけましょう。食器を返却したらお金を返す「デポジット制」にしてみるのもいいかもね！

その意見いつ言うの？ **今でしょ！**

市政e-モニターになれば
その声で この鎌倉を
変えられるかも!?



気になった
あなたは
コチラへ
←

鎌倉市 市政e-モニター 登録のご案内

「鎌倉市市政e-モニター制度」は、市の施策や事業、鎌倉市が抱える課題などについて、インターネットによるアンケートや電子メールによって、市民の皆さんのご意見をいただき市政に反映していこうというものです。

パソコンから、携帯から、スマホから…
忙しい方でも、気軽に市政に参加できます！

- 【登録資格】 16歳以上で市内在住・在勤・在学の方。
(本市職員・本市市議会議員は登録できません。)
- 【活動内容】 ①2か月に1回、10問程度のアンケートに回答していただきます。
②電子メールで市政に関する意見を、いつでもお気軽にお送りいただけます。
③市長との懇談会に参加できます(開催は不定期で、参加は任意です。)
- 【注意事項】 電子メールの送受信、インターネット環境の利用に要する費用は、各モニター様のご負担になります。
- 【登録方法】 下記のURLから「市政e-モニター登録」へお進みください。
携帯電話・スマートフォンの方は、本チラシ上部のQRコードでもOKです。

<http://www.city.kamakura.kanagawa.jp/kouchou/emoni3.html>

※ インターネット環境の利用料は、ご利用者様のご負担になります。

**自宅で 出先で
まちづくり!**

女性・若者
急募です!

鎌倉市 経営企画部 秘書広報課
☎0467-23-3000 内線2505
E-mail: kocho@city.kamakura.kanagawa.jp

ほかにもいろいろあります！ 鎌倉市からの情報発信や募集！

※ インターネット環境の利用料は、ご利用者様のご負担になります。

- 鎌倉市役所秘書広報課Facebookページ「鎌倉市役所日記」
市からのお知らせや鎌倉の魅力、豆知識などを、毎日更新しています。
皆さんの「いいね！」をお待ちしています！
<https://www.facebook.com/kamakuracity.hisyokoho>
- 鎌倉市ソーシャルメディア公式アカウント一覧
市が公式に発信しているtwitterやFacebookのアカウントの一覧は、こちらをご覧ください。
http://www.city.kamakura.kanagawa.jp/kouhou/socialmedia_list.html
- 意見公募手続（パブリックコメント）の実施状況一覧
現在実施しているパブリックコメントの一覧は、こちらをご覧ください。
http://www.city.kamakura.kanagawa.jp/keiki/pubcomme_list.html
- 市民相談のご案内
市では、さまざまな相談を受け付ける窓口を設けています。
弁護士などの専門家が相談に応じています。
http://www.city.kamakura.kanagawa.jp/soudan/joho/soudan_index.html
- 鎌倉市防災・安全情報メール
気象情報などの災害情報や不審者情報などの防犯情報を、携帯電話やパソコンなどへ電子メールで配信します。
<http://www.lamo.jp/kamakura/>
- 救命講習のご案内
救命講習を受講して、応急手当てを身につけましょう！
<http://www.city.kamakura.kanagawa.jp/qq-kyumei/kyukyukousyu.html>
- 鎌倉市緑地保全基金への寄附をお願いします！
緑地保全に係る取り組みに活用しています。ご協力をお願いします！
<http://www.city.kamakura.kanagawa.jp/midori/hozennkikinn.html>

