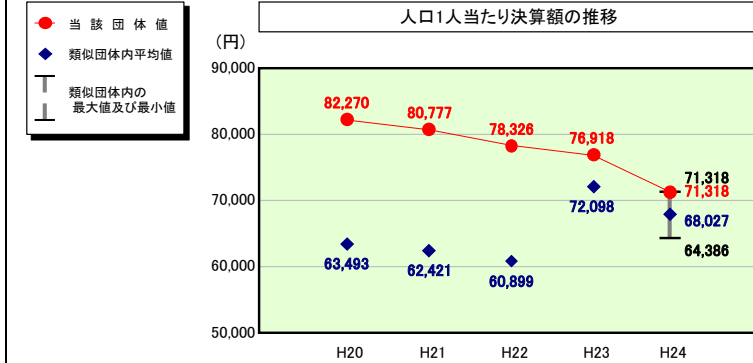


(4)-2 市町村経常経費分析表(普通会計決算)

平成24年度

神奈川県鎌倉市

人件費及び人件費に準ずる費用の分析



人件費及び人件費に準ずる費用

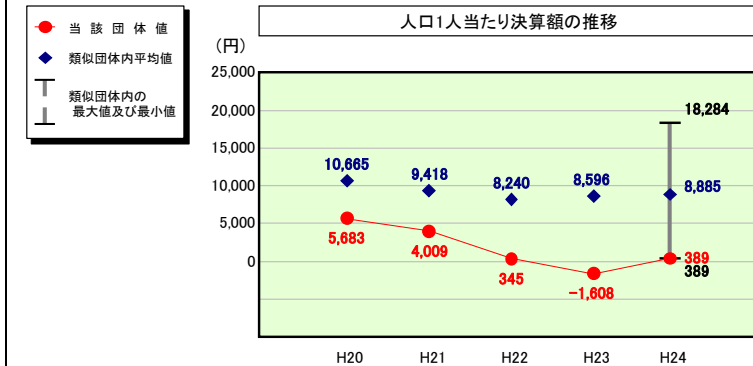
	当該団体決算額 (千円)	人口1人当たり決算額		
		当該団体 (円)	類似団体平均 (円)	対比 (%)
人件費	13,585,570	76,368	69,503	9.9
賃金(物件費)	159,782	898	2,040	▲56.0
一部事務組合負担金(補助費等)	25	0	363	▲100.0
公営企業(法適)等に対する繰出し(補助費等)	-	-	686	-
公営企業(法適)等に対する繰出し(投資及び出資金・貸付金)	-	-	-	-
公営企業(法非適)等に対する繰出し(繰出金)	441,368	2,481	2,550	▲2.7
事業費支弁に係る職員の人件費(投資的経費)	177,106	996	816	22.1
▲退職金	▲1,676,823	▲9,426	▲7,930	18.9
合計	12,687,028	71,318	68,027	4.8

参考

	当該団体	類似団体平均	対比(差引)
人口1,000人当たり職員数(人)	7.18	6.38	0.80
ラスパイレズ指数	104.7	107.5	▲2.8

(注) 住民基本台帳法の改正により、平成25年3月31日現在の住民基本台帳登録人口については、外国人住民を含む。(公債費及び普通建設事業費についても同様)

公債費及び公債費に準ずる費用の分析

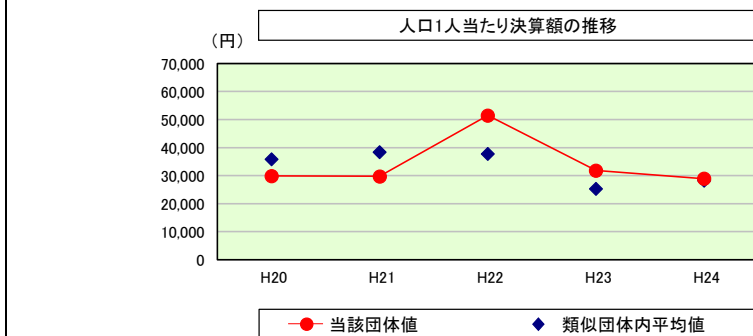


公債費及び公債費に準ずる費用(実質公債費比率の構成要素)

	当該団体決算額 (千円)	人口1人当たり決算額		
		当該団体 (円)	類似団体平均 (円)	対比 (%)
元利償還金の額 (繰上償還額等を除く)	5,045,340	28,361	36,261	▲21.8
積立不足額を考慮して算定した額	-	-	-	-
満期一括償還地方債の一年当たりの元金償還金に相当するもの (年度割相当額)	66,667	375	413	▲9.2
公営企業に要する経費の財源とする地方債の償還の財源に 充てたと認められる繰入金	1,601,407	9,002	7,813	15.2
一部事務組合等の起こした地方債に充てたと認められる 補助金又は負担金	-	-	2,256	-
公債費に準ずる債務負担行為に係るもの	266,889	1,500	3,180	▲52.8
一時借入金利子 (同一団体における会計間の現金運用に係る利子は除く)	-	-	5	-
▲特定財源の額	▲2,986,723	▲16,789	▲18,924	▲11.3
▲地方債に係る元利償還金及び準元利償還金に要する経費として 普通交付税の額の算定に用いる基準財政需要額に算入された額	▲3,924,359	▲22,060	▲22,119	▲0.3
合計	69,221	389	8,885	▲95.6

※平成25年度中に市町村合併した団体で、合併前の団体ごとの決算に基づく実質公債費比率を算出していない団体については、グラフを表記しない。

(参考) 普通建設事業費の分析



普通建設事業費

	当該団体決算額 (千円)	人口1人当たり決算額				
		当該団体(円)	増減率(%) (A)	類似団体平均(円)	増減率(%) (B)	(A)-(B)
H20	5,274,545	29,856	▲15.0	35,872	14.2	▲29.2
うち単独分	2,622,438	14,844	▲34.6	21,259	3.1	▲37.7
H21	5,272,009	29,758	▲0.3	38,349	6.9	▲7.2
うち単独分	1,807,323	10,202	▲31.3	22,585	6.2	▲37.5
H22	9,121,705	51,476	73.0	37,688	▲1.7	74.7
うち単独分	5,292,783	29,868	192.8	22,661	0.3	192.5
H23	5,642,674	31,839	▲38.1	25,248	▲33.0	▲5.1
うち単独分	2,955,103	16,674	▲44.2	10,630	▲53.1	8.9
H24	5,147,477	28,935	▲9.1	28,126	11.4	▲20.5
うち単独分	2,917,413	16,400	▲1.6	14,734	38.6	▲40.2
過去5年間平均	6,091,682	34,373	2.1	33,057	▲0.4	2.5
うち単独分	3,119,012	17,598	16.2	18,374	▲1.0	17.2