

大船地域町名別窃盗犯認知件数表(平成17年1月～12月)

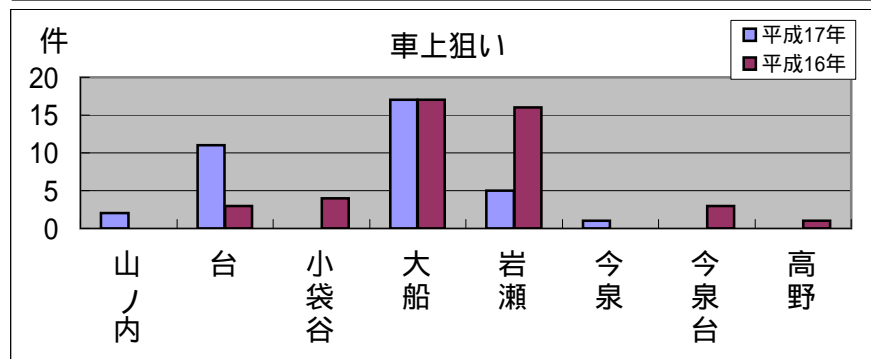
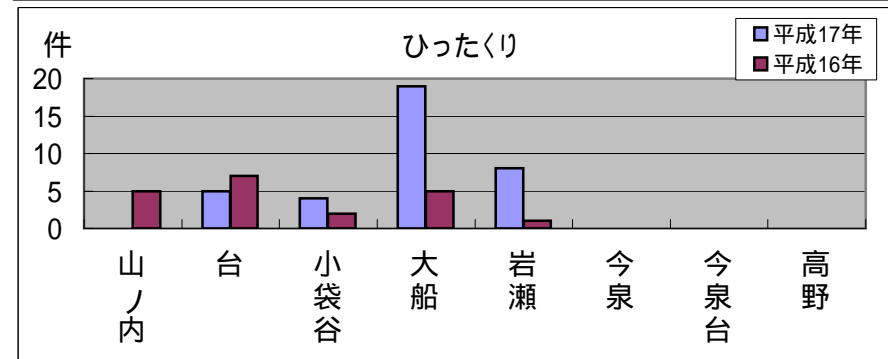
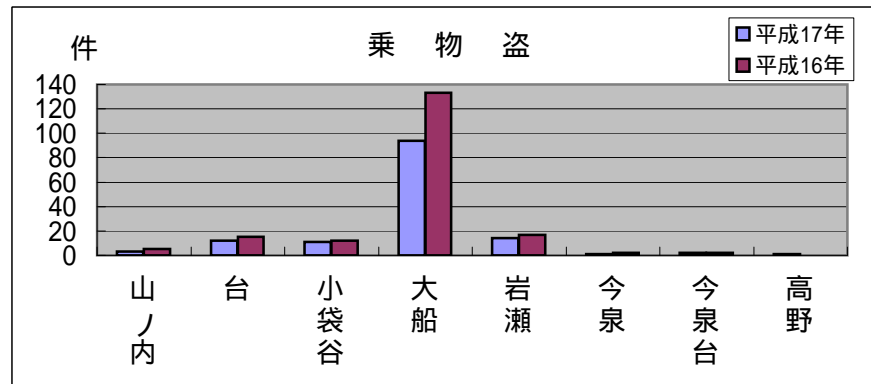
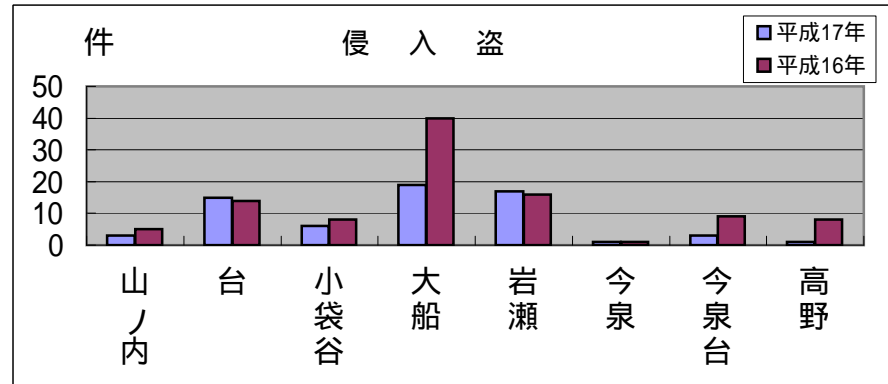
侵入盗...空き巣・忍び込み
乗物盗...自転車・オートバイ・自動車

	山ノ内	台二～五丁目 未表示	小袋谷	大船	岩瀬	今泉	今泉台	高野	合計・前年比
侵入盗	3	15	6	19	17	1	3	1	65
前年比	2	+1	2	21	+1	0	6	7	36
乗物盗	3	12	11	94	14	1	2	1	138
前年比	2	3	1	39	3	1	0	+1	48
ひったくり	0	5	4	19	8	0	0	0	36
前年比	5	2	+2	+14	+7	0	0	0	+16
車上狙い	2	11	0	17	5	1	0	0	36
前年比	+2	+8	4	0	11	+1	3	1	8
その他	9	18	5	219	23	8	6	1	289
前年比	+2	0	+2	67	+6	+3	+1	0	53
合計	17	61	26	368	67	11	11	3	564
前年比	5	+4	3	113	0	+3	8	7	129

犯罪認知件数は減少も、ひったくりが大幅増

犯罪認知件数を地域別で見ると大船地域は、137件(-15.5%)、さらに窃盗犯も129件減(-18.6%)と相当な努力の成果が見られます。ただし、ひったくりが前年に比べて16件(約8割)増加しました。

ひったくりの被害者のほとんどが女性です。防犯意識を高め、人通りが少ない道や暗がりの多い道は注意しましょう。



大船地域版