

玉縄 地域町名別窃盗犯認知件数表(平成17年1月～12月)

侵入盗...空き巣・忍び込み
乗物盗...自転車・オートバイ・自動車

	台一丁目	岡本	玉縄	植木	城廻	関谷	合計・前年比
侵入盗	2	6	5	2	2	2	19
前年比	0	1	9	1	6	2	19
乗物盗	19	27	4	11	6	1	68
前年比	2	+3	+1	+3	+2	5	+2
ひったくり	3	7	1	2	0	1	14
前年比	0	+4	+1	+2	0	+1	+8
車上狙い	1	7	1	2	2	2	15
前年比	1	0	10	4	4	1	20
その他	3	32	11	2	6	7	61
前年比	2	+14	+7	1	1	8	+9
合計	28	79	22	19	16	13	177
前年比	5	+20	10	1	9	15	20

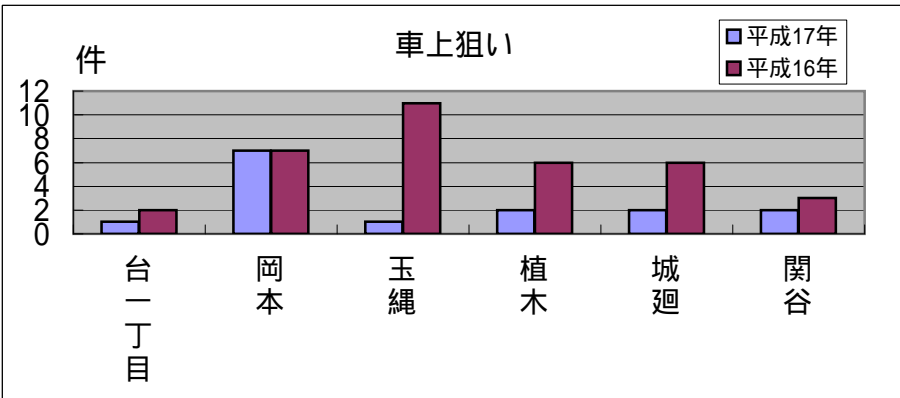
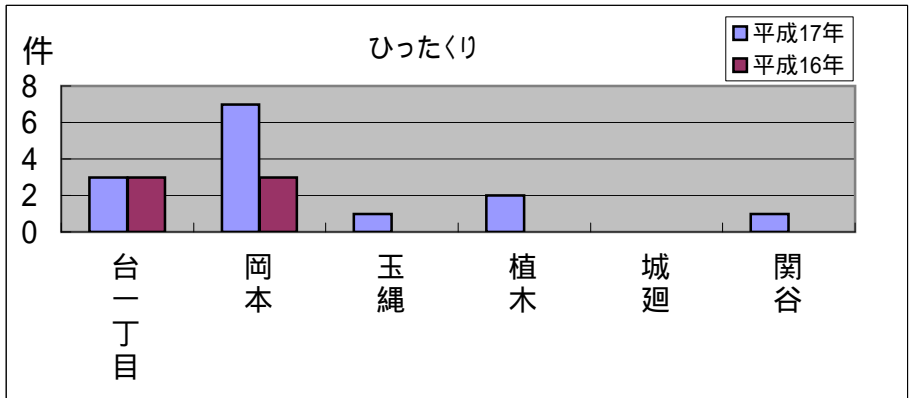
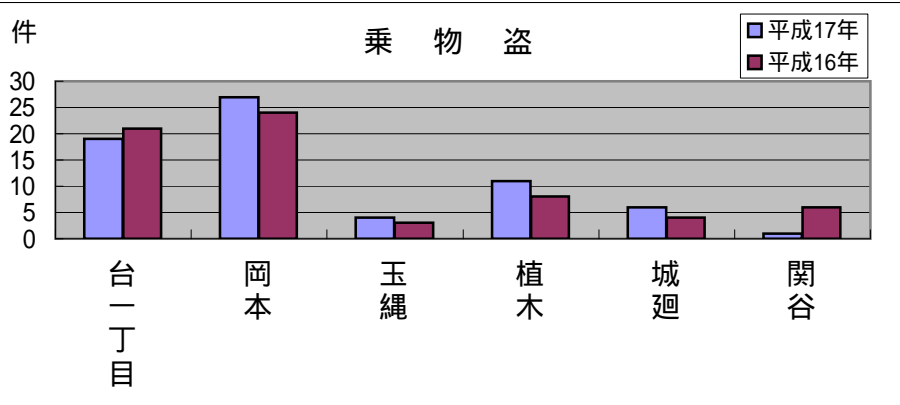
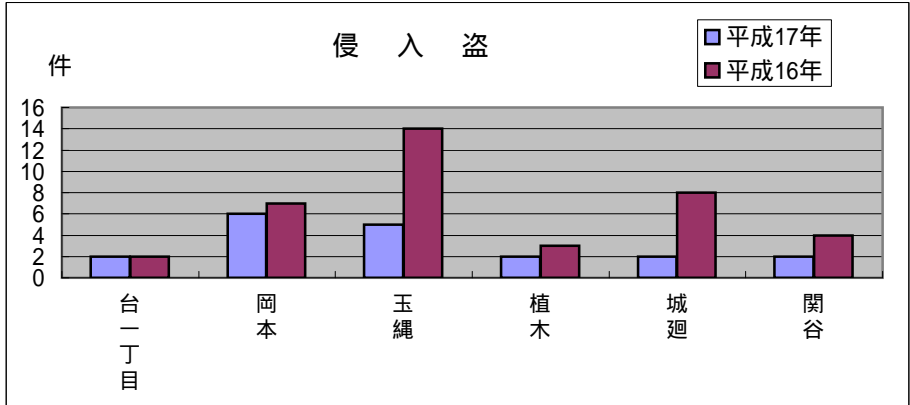
空き巣等が半減、ひったくりが増加

玉縄地域は、元々犯罪の少ない地域ですが、昨年は、犯罪認知件数が約11%減、窃盗犯は約10%減となっています。

窃盗犯で見ると、平成16年発生が多かった空き巣等の侵入盗が半減し、さらに車上狙いも55%以上減少して防犯活動等の効果が出ていると思われます。

ただ、ひったくり(8件増)と乗物盗(2件増)が減っていません。

防犯意識を高め、地域の皆さんが結束して防犯活動に取り組むことにより、犯罪者を追い出しましょう。



玉縄地域版