

地域拠点校に関する各種アンケートのまとめ (比較及び各クロス集計結果)

資料 6

○テーマ概要 (各アンケート共通)

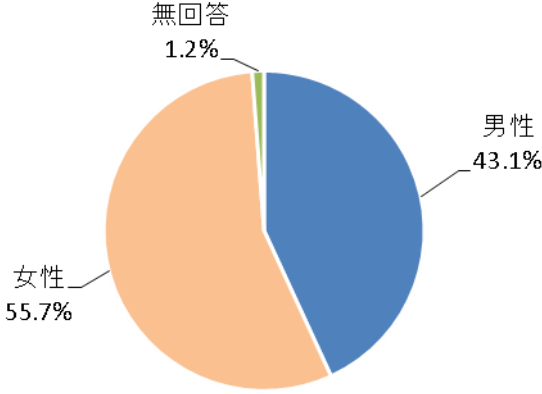
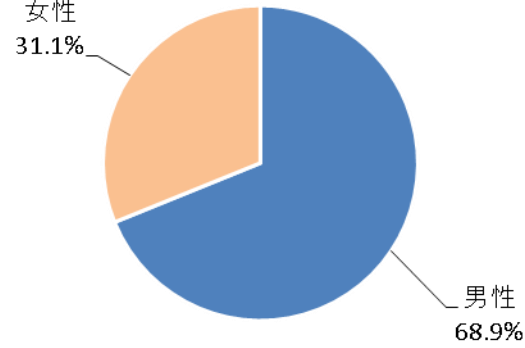
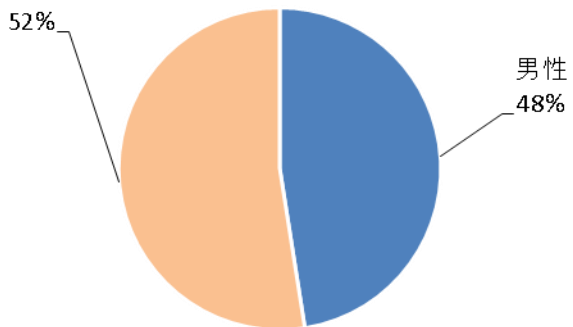
公共施設再編計画に基づき、平成 28 年までに行う地域拠点校の選定にあたり、この取り組みに対する保護者等の意識を把握するため。

アンケート種別・呼び名	調査対象	調査方法	郵送日	回答者数等
郵送アンケート	無作為抽出による平成 28 年 3 月 1 日時点で 16 歳以上の市民 2,000 名	対象者に調査票を郵送	平成 28 年 3 月 24 日 (木)	751 名 (回収率約 38%)
保護者アンケート	市立小中学校の児童・生徒 11,451 人の保護者 (児童 7,947 人、生徒 3,504 人)	全児童・生徒に調査票を学校経由で配布	平成 28 年 4 月 18 日 (月) から 4 月 25 日 (月)	6,404 人 (小学校回収数 : 4,555 人、中学校回収数 : 1,849 人) (回収率 55.9% (児童 57.3%、生徒 52.8%))
e-モニターアンケート*	e-モニター制度登録者 382 名 (着信者数 370 名)	e-モニター制度登録者へ電子メールにて依頼	平成 28 年 2 月 9 日 (火) から 2 月 23 日 (火)	151 名 (回答率約 41%)
集計手法	<ul style="list-style-type: none"> ・保護者アンケートの設問順で整理し、比較しています。 ・条件を超えて選択された選択肢も集計しているため、一部で回答者の数と回答の数の関係が一致しない集計結果があります (e-モニターアンケートを除く)。 ・属性に関するものを除き、最も多かった選択肢に対して、網掛け等を行っています (「わからない」「無回答」等が最も多かった場合は、次に多かった項目)。 ・比較しやすくするために、一部、集計方法や表示方法を本編から変更しています。 ・郵送アンケート及び保護者アンケートを中心にクロス集計を行っています。 ・単純な集計結果及び自由意見については、アンケート毎にて別途整理しています。 			

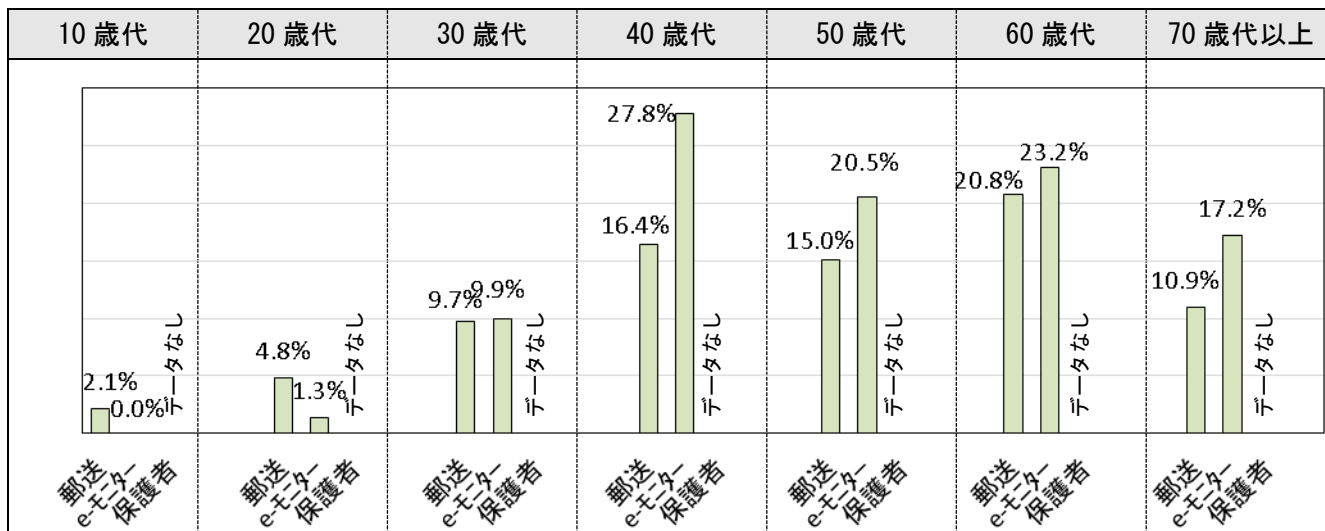
* : 別途実施済の第 31 回 市政 e-モニターアンケート「公共施設再編について」

○属性について

<性別>

郵送アンケート（751名）	e-モニターアンケート（151名）														
<p style="text-align: center;">【問1】性別</p>  <table border="1"> <caption>【問1】性別</caption> <thead> <tr> <th>性別</th> <th>割合</th> </tr> </thead> <tbody> <tr> <td>女性</td> <td>55.7%</td> </tr> <tr> <td>男性</td> <td>43.1%</td> </tr> <tr> <td>無回答</td> <td>1.2%</td> </tr> </tbody> </table>	性別	割合	女性	55.7%	男性	43.1%	無回答	1.2%	<p style="text-align: center;">e-モニター・性別</p>  <table border="1"> <caption>e-モニター・性別</caption> <thead> <tr> <th>性別</th> <th>割合</th> </tr> </thead> <tbody> <tr> <td>男性</td> <td>68.9%</td> </tr> <tr> <td>女性</td> <td>31.1%</td> </tr> </tbody> </table>	性別	割合	男性	68.9%	女性	31.1%
性別	割合														
女性	55.7%														
男性	43.1%														
無回答	1.2%														
性別	割合														
男性	68.9%														
女性	31.1%														
<p style="text-align: center;">保護者アンケート（6,404名）</p>	<p style="text-align: center;">市民全体（参考）H28.3.31時点（176,869人）</p>														
<p style="text-align: center;">保護者アンケートは、 ご家庭へのアンケートのため、訊ねていません。</p>	<p style="text-align: center;">市民全体（参考）</p>  <table border="1"> <caption>市民全体（参考）</caption> <thead> <tr> <th>性別</th> <th>割合</th> </tr> </thead> <tbody> <tr> <td>女性</td> <td>52%</td> </tr> <tr> <td>男性</td> <td>48%</td> </tr> </tbody> </table> <p style="text-align: center; font-size: small;">〔平成28年3月末日現在の地域別・町丁字別の年齢別人口（住民基本台帳）〕</p>	性別	割合	女性	52%	男性	48%								
性別	割合														
女性	52%														
男性	48%														

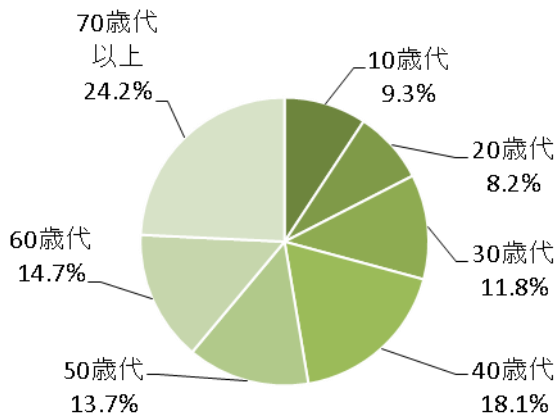
<年齢分布>



市民全体（参考）H28. 3. 31（176, 869人）

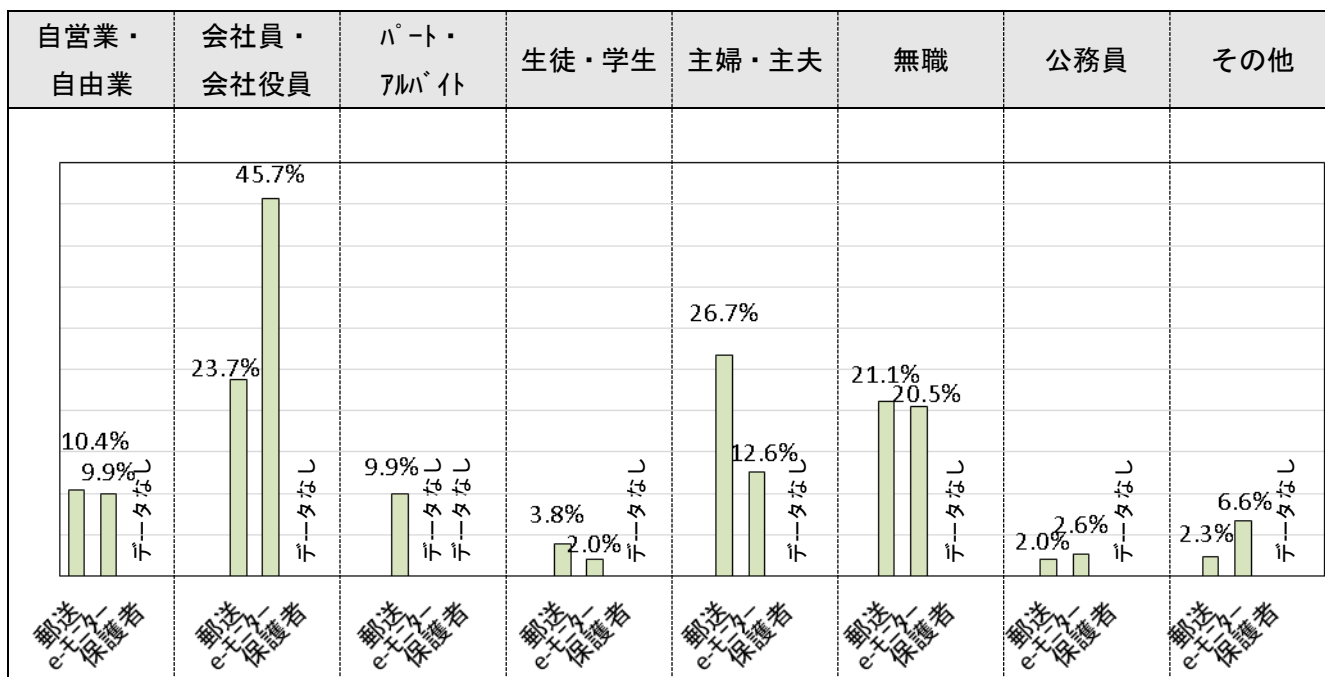
保護者アンケートは、ご家庭へのアンケートのため、訊ねていません。

市民全体(参考)



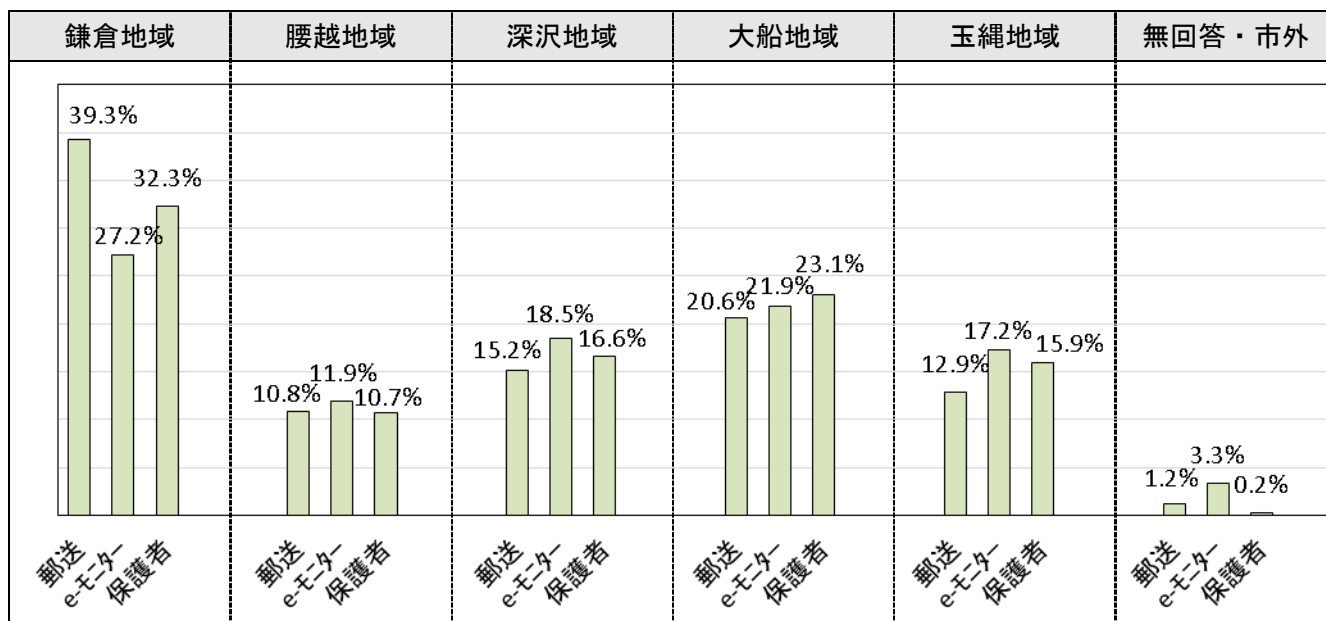
〔平成 28 年 3 月末日現在の地域別・町丁字別の年齢別人口（住民基本台帳）〕

<職種>



保護者アンケートは、ご家庭へのアンケートのため、訊ねていません。

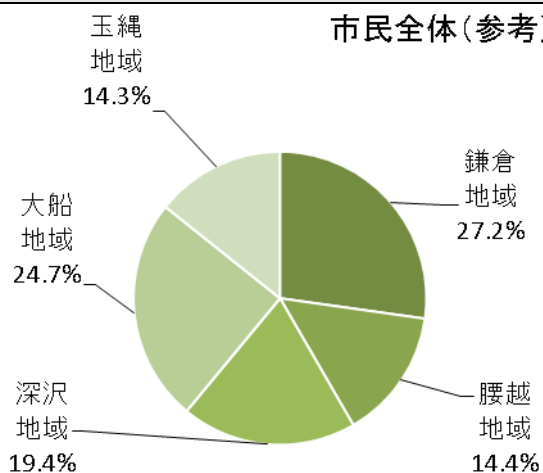
<居住地域>



市民全体 (参考) H28. 3. 31 (176, 869 人)

比較・分析

市民全体(参考)

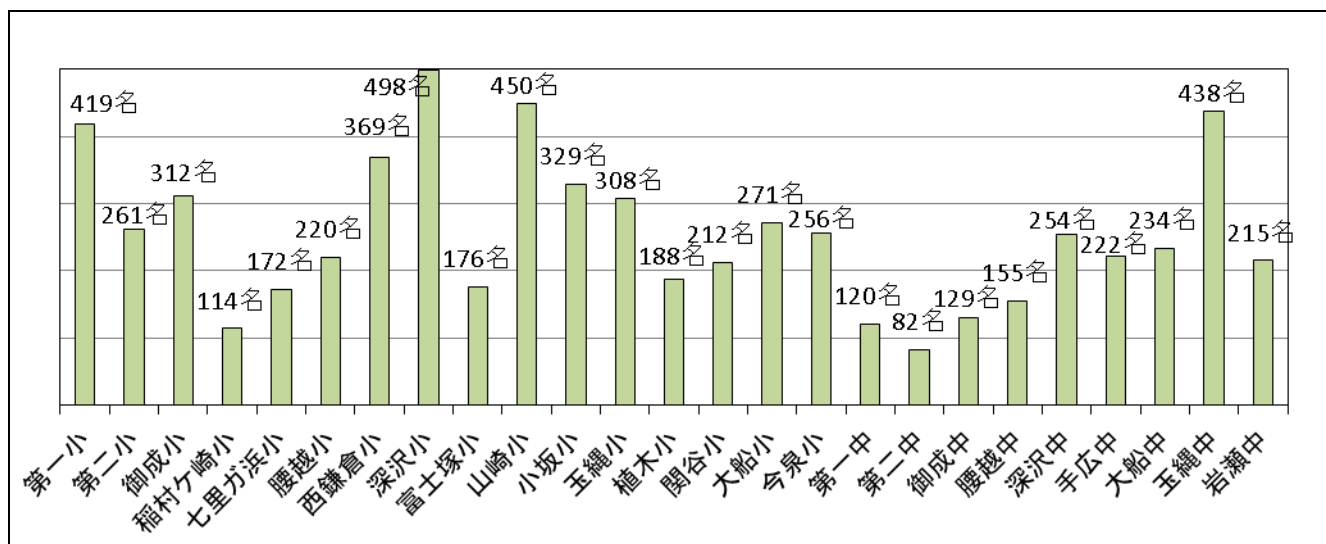


[平成 28 年 3 月末日現在の地域別・町丁字別の年齢別人口 (住民基本台帳)]

いずれのアンケートも「鎌倉地域」に居住されている回答者が最多となっています。

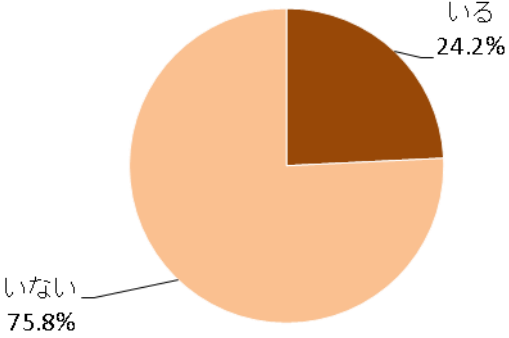
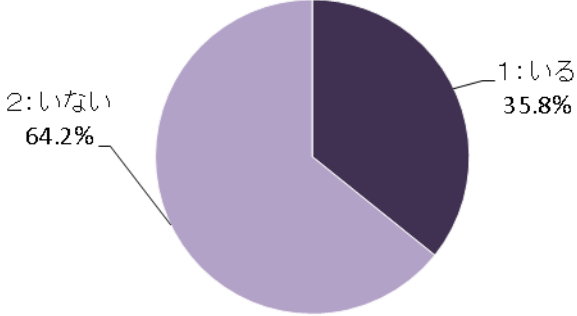
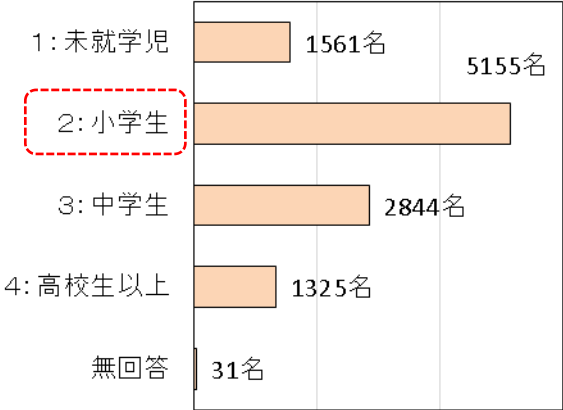
郵送アンケート及び保護者アンケートにおいては、市民全体に比べて「鎌倉地域」に居住する回答者の割合が高くなっています。

<学校別のアンケート回収数>



○ご家庭内のすべてのお子様の構成について教えてください。(複数回答可)

<単純集計の比較>

(参考) 郵送アンケート (751名)	(参考) e-モニターアンケート (151名)												
<p>(参考) 家族に中学生までのお子様がいらっしゃる方に限った設問を設ける構成としたことで、お子様の属性について、訊ねませんでした。家族に中学生までのお子様がいらっしゃる方としての回答対象者は182名でしたので、割合は次のグラフとなります。</p> <p style="text-align: right;">【分析用】</p>  <table border="1"> <caption>郵送アンケートのお子様構成</caption> <tr><th>属性</th><th>割合</th></tr> <tr><td>いる</td><td>24.2%</td></tr> <tr><td>いない</td><td>75.8%</td></tr> </table>	属性	割合	いる	24.2%	いない	75.8%	<p>(参考) 回答対象者を絞り込むために、「質問11 家族に中学生までのお子様はいますか。」と訊ねた結果。</p> <p style="text-align: right;">【e-モニター・質問11】</p>  <table border="1"> <caption>e-モニターアンケートの質問11の結果</caption> <tr><th>属性</th><th>割合</th></tr> <tr><td>1:いる</td><td>35.8%</td></tr> <tr><td>2:いない</td><td>64.2%</td></tr> </table>	属性	割合	1:いる	35.8%	2:いない	64.2%
属性	割合												
いる	24.2%												
いない	75.8%												
属性	割合												
1:いる	35.8%												
2:いない	64.2%												
保護者アンケート (6,404名)	比較・分析												
<p style="text-align: center;">【問3・保護者】</p>  <table border="1"> <caption>保護者アンケートのお子様構成</caption> <tr><th>属性</th><th>人数</th></tr> <tr><td>1: 未就学児</td><td>1561名</td></tr> <tr><td>2: 小学生</td><td>5155名</td></tr> <tr><td>3: 中学生</td><td>2844名</td></tr> <tr><td>4: 高校生以上</td><td>1325名</td></tr> <tr><td>無回答</td><td>31名</td></tr> </table>	属性	人数	1: 未就学児	1561名	2: 小学生	5155名	3: 中学生	2844名	4: 高校生以上	1325名	無回答	31名	<p>中学生までのお子様は、郵送アンケートでは全回答者の約 24%、e-モニターアンケートでは約 36%にいらっしゃるという結果でした。</p> <p>保護者アンケートでは、「小学生」のお子様がいいらっしゃるご家庭が最多の回答でした。</p>
属性	人数												
1: 未就学児	1561名												
2: 小学生	5155名												
3: 中学生	2844名												
4: 高校生以上	1325名												
無回答	31名												

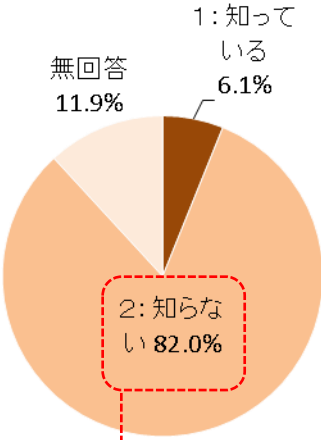
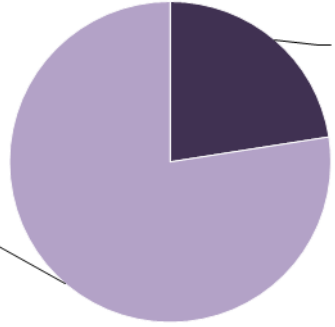
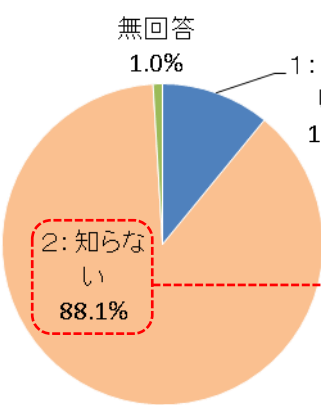
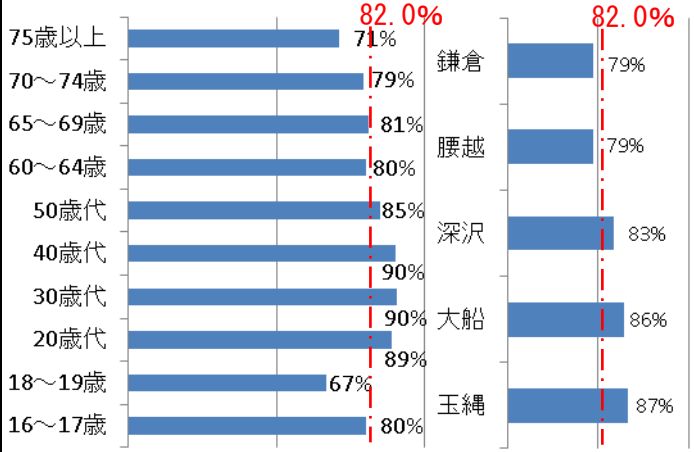
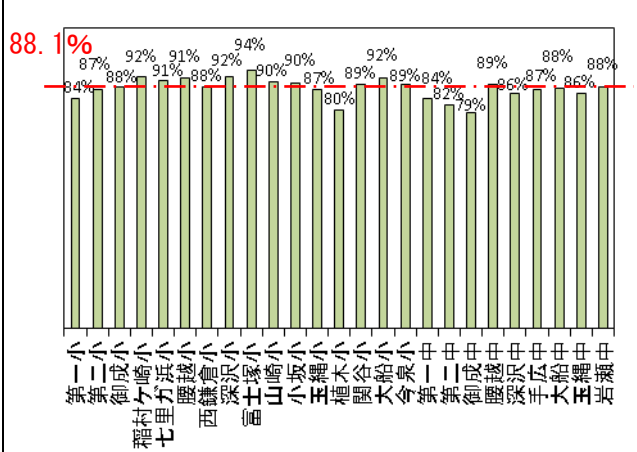
○すべてのお子様を利用する学校や子育て支援施設等について教えてください。(複数回答可)

<単純集計の比較>

郵送アンケート (182名)	e-モニターアンケート (54名)																																				
<p style="text-align: right;">【問15】</p> <p>$\frac{84}{182} \Rightarrow$約 47%</p> <table border="1"> <tr><td>1: 保育園・幼稚園</td><td>61名</td></tr> <tr><td>2: 小学校</td><td>44名</td></tr> <tr><td>3: 中学校</td><td>84名 [約 47%]</td></tr> <tr><td>4: 子ども会館</td><td>31名</td></tr> <tr><td>5: 子どもの家(学童保育)</td><td>23名</td></tr> <tr><td>6: 子育て支援センター</td><td>13名</td></tr> <tr><td>7: 青少年会館(子ども会…)</td><td>13名</td></tr> <tr><td>8: これらの施設は利用…</td><td>36名</td></tr> <tr><td>9: その他</td><td>5名</td></tr> </table>	1: 保育園・幼稚園	61名	2: 小学校	44名	3: 中学校	84名 [約 47%]	4: 子ども会館	31名	5: 子どもの家(学童保育)	23名	6: 子育て支援センター	13名	7: 青少年会館(子ども会…)	13名	8: これらの施設は利用…	36名	9: その他	5名	<p style="text-align: right;">【e-モニター・質問11-1】</p> <p>$\frac{32}{54} \Rightarrow$約 59%</p> <table border="1"> <tr><td>1: 保育園・幼稚園</td><td>19名</td></tr> <tr><td>2: 小学校</td><td>16名</td></tr> <tr><td>3: 中学校</td><td>32名 [約 59%]</td></tr> <tr><td>4: 子ども会館</td><td>10名</td></tr> <tr><td>5: 子どもの家(学童保育)</td><td>11名</td></tr> <tr><td>6: 子育て支援センター</td><td>3名</td></tr> <tr><td>7: 青少年会館(子ども会…)</td><td>4名</td></tr> <tr><td>8: これらの施設は利用し…</td><td>1名</td></tr> <tr><td>その他</td><td>2名</td></tr> </table>	1: 保育園・幼稚園	19名	2: 小学校	16名	3: 中学校	32名 [約 59%]	4: 子ども会館	10名	5: 子どもの家(学童保育)	11名	6: 子育て支援センター	3名	7: 青少年会館(子ども会…)	4名	8: これらの施設は利用し…	1名	その他	2名
1: 保育園・幼稚園	61名																																				
2: 小学校	44名																																				
3: 中学校	84名 [約 47%]																																				
4: 子ども会館	31名																																				
5: 子どもの家(学童保育)	23名																																				
6: 子育て支援センター	13名																																				
7: 青少年会館(子ども会…)	13名																																				
8: これらの施設は利用…	36名																																				
9: その他	5名																																				
1: 保育園・幼稚園	19名																																				
2: 小学校	16名																																				
3: 中学校	32名 [約 59%]																																				
4: 子ども会館	10名																																				
5: 子どもの家(学童保育)	11名																																				
6: 子育て支援センター	3名																																				
7: 青少年会館(子ども会…)	4名																																				
8: これらの施設は利用し…	1名																																				
その他	2名																																				
<p style="text-align: center;">保護者アンケート (6,404名)</p>	<p style="text-align: center;">比較・分析</p>																																				
<p style="text-align: right;">【問4・保護者】</p> <p>$\frac{5,041}{6,404} \Rightarrow$約 79%</p> <table border="1"> <tr><td>1: 保育園</td><td>542名</td></tr> <tr><td>2: 幼稚園</td><td>971名</td></tr> <tr><td>3: 小学校</td><td>5041名 [約 79%]</td></tr> <tr><td>4: 中学校</td><td>2726名</td></tr> <tr><td>5: 子ども会館</td><td>943名</td></tr> <tr><td>6: 子どもの家(学童保育)</td><td>955名</td></tr> <tr><td>7: 子育て支援センター</td><td>181名</td></tr> <tr><td>8: 青少年会館(子ども会…)</td><td>415名</td></tr> <tr><td>9: これらの施設は利用…</td><td>151名</td></tr> <tr><td>10: 民間の学童保育</td><td>34名</td></tr> <tr><td>11: その他</td><td>233名</td></tr> <tr><td>無回答</td><td>39名</td></tr> </table>	1: 保育園	542名	2: 幼稚園	971名	3: 小学校	5041名 [約 79%]	4: 中学校	2726名	5: 子ども会館	943名	6: 子どもの家(学童保育)	955名	7: 子育て支援センター	181名	8: 青少年会館(子ども会…)	415名	9: これらの施設は利用…	151名	10: 民間の学童保育	34名	11: その他	233名	無回答	39名	<p>保護者アンケートで、小学生のお子様がいいらっしゃるご家庭が最大の回答であったことと同様に、お子様を利用する学校や子育て支援施設等はすべてのアンケートで「小学校」が最大の回答でした。</p> <p>(補足) 郵送アンケート及び e-モニターアンケートは、中学生までのお子様がいいらっしゃる方への設問です。</p>												
1: 保育園	542名																																				
2: 幼稚園	971名																																				
3: 小学校	5041名 [約 79%]																																				
4: 中学校	2726名																																				
5: 子ども会館	943名																																				
6: 子どもの家(学童保育)	955名																																				
7: 子育て支援センター	181名																																				
8: 青少年会館(子ども会…)	415名																																				
9: これらの施設は利用…	151名																																				
10: 民間の学童保育	34名																																				
11: その他	233名																																				
無回答	39名																																				
<p>(参考) 回答枝</p>																																					
<p>1 : 保育園 2 : 幼稚園 3 : 小学校 4 : 中学校 5 : 子ども会館 6 : 子どもの家 (学童保育) 7 : 子育て支援センター 8 : 青少年会館 (子ども会館・子どもの家部分を除く) 9 : これらの施設は利用していない 10 : 民間の学童保育 11 : その他</p>																																					

○平成 28 年度中に各行政地域の小中学校から 1 校を地域拠点校として選定することをご存じですか。

<単純集計の比較>

郵送アンケート (751 名)	e-モニターアンケート (151 名)																																																																																								
<p>【問13】</p>  <p>1: 知っている 6.1%</p> <p>2: 知らない 82.0%</p> <p>無回答 11.9%</p>	<p>【e-モニター・質問9】</p>  <p>1: 知っている 22.5%</p> <p>2: 知らない 77.5%</p>																																																																																								
保護者アンケート (6,404 名)	比較・分析																																																																																								
<p>【問5・保護者】</p>  <p>1: 知っている 10.9%</p> <p>2: 知らない 88.1%</p> <p>無回答 1.0%</p>	<p>平成 27 年 3 月の公共施設再編計画の策定以来計画策定や再編の取組みについて周知してきましたが、地域拠点校の選定を検討していくことについては、1～2 割程度の方の承知であることが分かりました。</p> <p>なお、郵送アンケートにおいては、20～50 歳代の年齢層と深沢・大船・玉縄地域で承知されていない方の割合が高いこと分かりました。</p> <p>保護者アンケートにおいて、全児童・生徒の保護者にアンケートを実施したことにより、保護者への周知に効果があったと考えていますが、引き続き、周知・啓発に努めていきます。</p>																																																																																								
郵送アンケート (751 名)	保護者アンケート (6,404 名)																																																																																								
<p>【知らないと答えた方の年齢区分毎、居住地域毎の割合】 【問13・クロス】</p>  <table border="1"> <caption>【問13・クロス】</caption> <thead> <tr> <th>年齢区分</th> <th>割合</th> <th>居住地域</th> <th>割合</th> </tr> </thead> <tbody> <tr><td>75歳以上</td><td>71%</td><td>鎌倉</td><td>79%</td></tr> <tr><td>70～74歳</td><td>79%</td><td>腰越</td><td>79%</td></tr> <tr><td>65～69歳</td><td>81%</td><td>深沢</td><td>83%</td></tr> <tr><td>60～64歳</td><td>80%</td><td>大船</td><td>86%</td></tr> <tr><td>50歳代</td><td>85%</td><td>玉縄</td><td>87%</td></tr> <tr><td>40歳代</td><td>90%</td><td></td><td></td></tr> <tr><td>30歳代</td><td>90%</td><td></td><td></td></tr> <tr><td>20歳代</td><td>89%</td><td></td><td></td></tr> <tr><td>18～19歳</td><td>67%</td><td></td><td></td></tr> <tr><td>16～17歳</td><td>80%</td><td></td><td></td></tr> </tbody> </table>	年齢区分	割合	居住地域	割合	75歳以上	71%	鎌倉	79%	70～74歳	79%	腰越	79%	65～69歳	81%	深沢	83%	60～64歳	80%	大船	86%	50歳代	85%	玉縄	87%	40歳代	90%			30歳代	90%			20歳代	89%			18～19歳	67%			16～17歳	80%			<p>【知らないと答えた方の学校毎の割合】 【問5・保護者・クロス】</p>  <table border="1"> <caption>【問5・保護者・クロス】</caption> <thead> <tr> <th>学校</th> <th>割合</th> </tr> </thead> <tbody> <tr><td>第一小</td><td>87%</td></tr> <tr><td>二小</td><td>88%</td></tr> <tr><td>成小</td><td>92%</td></tr> <tr><td>崎小</td><td>91%</td></tr> <tr><td>力小</td><td>88%</td></tr> <tr><td>腰越小</td><td>92%</td></tr> <tr><td>腰越小</td><td>94%</td></tr> <tr><td>深沢小</td><td>90%</td></tr> <tr><td>山小</td><td>90%</td></tr> <tr><td>五小</td><td>87%</td></tr> <tr><td>木小</td><td>80%</td></tr> <tr><td>大船小</td><td>89%</td></tr> <tr><td>大船小</td><td>89%</td></tr> <tr><td>大船小</td><td>84%</td></tr> <tr><td>第一中</td><td>82%</td></tr> <tr><td>第二中</td><td>49%</td></tr> <tr><td>第三中</td><td>89%</td></tr> <tr><td>第四中</td><td>86%</td></tr> <tr><td>第五中</td><td>87%</td></tr> <tr><td>第六中</td><td>88%</td></tr> <tr><td>第七中</td><td>88%</td></tr> </tbody> </table>	学校	割合	第一小	87%	二小	88%	成小	92%	崎小	91%	力小	88%	腰越小	92%	腰越小	94%	深沢小	90%	山小	90%	五小	87%	木小	80%	大船小	89%	大船小	89%	大船小	84%	第一中	82%	第二中	49%	第三中	89%	第四中	86%	第五中	87%	第六中	88%	第七中	88%
年齢区分	割合	居住地域	割合																																																																																						
75歳以上	71%	鎌倉	79%																																																																																						
70～74歳	79%	腰越	79%																																																																																						
65～69歳	81%	深沢	83%																																																																																						
60～64歳	80%	大船	86%																																																																																						
50歳代	85%	玉縄	87%																																																																																						
40歳代	90%																																																																																								
30歳代	90%																																																																																								
20歳代	89%																																																																																								
18～19歳	67%																																																																																								
16～17歳	80%																																																																																								
学校	割合																																																																																								
第一小	87%																																																																																								
二小	88%																																																																																								
成小	92%																																																																																								
崎小	91%																																																																																								
力小	88%																																																																																								
腰越小	92%																																																																																								
腰越小	94%																																																																																								
深沢小	90%																																																																																								
山小	90%																																																																																								
五小	87%																																																																																								
木小	80%																																																																																								
大船小	89%																																																																																								
大船小	89%																																																																																								
大船小	84%																																																																																								
第一中	82%																																																																																								
第二中	49%																																																																																								
第三中	89%																																																																																								
第四中	86%																																																																																								
第五中	87%																																																																																								
第六中	88%																																																																																								
第七中	88%																																																																																								

○地域拠点校として整備する上で、大切なことについてお考えを聞かせてください。(複数回答可)

<単純集計の比較>

郵送アンケート (751名)	e-モニターアンケート (151名)
<p>447 / 751 ⇒約 60% 【問14】</p> <p>1:子どもたちの安全性や… 447名 2:学校施設と複合化す… 182名 3:教育や子どもの成長… 257名 4:複数の施設で効率的… 166名 5:施設整備や維持管理… 202名 6:学校の授業などで複… 101名 7:災害時に役立つ機能… 489名 8:特になし、わからない 39名 9:その他 38名 無回答 35名</p> <p>489 / 751 ⇒約 65%</p>	<p>97 / 151 ⇒約 64% 【e-モニター・質問10】</p> <p>1:子どもたちの安全性や… 97名 2:学校施設と複合化す… 48名 3:教育や子どもの成長… 68名 4:複数の施設で効率的… 57名 5:施設整備や維持管理… 59名 6:学校の授業などで複… 48名 7:災害時に役立つ機能… 95名 8:特になし、わからない 9名 その他 4名</p> <p>95 / 151 ⇒約 63%</p>
<p>保護者アンケート (6,404名)</p>	<p>比較・分析</p>
<p>5,259 / 6,404 ⇒約 82% 【問6・保護者】</p> <p>1:子どもたちの安全性や… 5259名 2:学校施設と複合化す… 1929名 3:教育や子どもの成長… 2661名 4:複数の施設で効率的… 1282名 5:施設整備や維持管理… 879名 6:学校の授業などで複… 1921名 7:災害時に役立つ機能… 4516名 8:特になし、わからない 244名 9:その他 255名 無回答 25名</p> <p>4,516 / 6,404 ⇒約 71%</p>	<p>全てのアンケートで「子どもたちの安全性や学校運営に配慮して複合化すること」及び「災害時に役立つ機能を備えること」が1番目若しくは2番目に回答者が多く、6～8割の方がこれらを選ばれていることから、特に地域拠点校として整備する上で、大切なことだお考えであることが分かりました。</p>
<p>(参考) 回答枝</p>	
<p>1 : 子どもたちの安全性や学校運営に配慮して複合化すること 2 : 学校施設と複合化する施設の管理区分を明確にすること 3 : 教育や子どもの成長に生きる多世代交流ができること 4 : 複数の施設で効率的にスペースを共用すること 5 : 施設整備や維持管理にかかる費用をおさえること 6 : 学校の授業などで複合化する施設を活用できること 7 : 災害時に役立つ機能を備えること 8 : 特になし、わからない 9 : その他</p>	

<回答が多かった選択肢をお答えいただいた方について>

郵送アンケート (751名)		比較・分析
<p align="center">【問14】</p> <p>1:子どもたちの安全性… 447名 2:学校施設と複合化す… 182名 3:教育や子どもの成長… 257名 4:複数の施設で効率的… 166名 5:施設整備や維持管理… 202名 6:学校の授業などで複… 101名 7:災害時に役立つ機能… 489名 8:特になし、わからない 39名 9:その他 38名 無回答 35名</p>		<p>回答が多かった「子どもたちの安全性や学校運営に配慮して複合化すること」、「災害時に役立つ機能を備えること」を選ばれた方々は、年齢分布と居住地域のグラフがアンケート全体の年齢分布と居住地域の分布と形状が似ていることから、年齢や居住地域に関係なく回答が集まっていることがわかりました。</p>
年齢分布 (447名)	年齢分布 (489名)	年齢分布 (全体 751名)
<p align="center">【問14・クロス】</p>	<p align="center">【問14・クロス】</p>	<p align="center">【問2・年齢分布】</p>
居住地 (447名)	居住地 (489名)	居住地 (全体 751名)
<p align="center">【問14・クロス】</p>	<p align="center">【問14・クロス】</p>	<p align="center">【問4・居住地】</p>

<回答が多かった選択肢をお答えいただいた方について>

保護者アンケート (6,404名)		比較・分析																																				
<p align="center">【問6・保護者】</p> <table border="1"> <tr><td>1:子どもたちの安全性や学校運営に配慮して複合化すること</td><td>5259名</td></tr> <tr><td>2:学校施設と複合化すること</td><td>1929名</td></tr> <tr><td>3:教育や子どもの成長に配慮して複合化すること</td><td>2661名</td></tr> <tr><td>4:複数の施設で効率的に運営すること</td><td>1282名</td></tr> <tr><td>5:施設整備や維持管理に配慮して複合化すること</td><td>879名</td></tr> <tr><td>6:学校の授業などで複合化すること</td><td>1921名</td></tr> <tr><td>7:災害時に役立つ機能や設備を備えること</td><td>4516名</td></tr> <tr><td>8:特になし、わからない</td><td>244名</td></tr> <tr><td>9:その他</td><td>255名</td></tr> <tr><td>無回答</td><td>25名</td></tr> </table>		1:子どもたちの安全性や学校運営に配慮して複合化すること	5259名	2:学校施設と複合化すること	1929名	3:教育や子どもの成長に配慮して複合化すること	2661名	4:複数の施設で効率的に運営すること	1282名	5:施設整備や維持管理に配慮して複合化すること	879名	6:学校の授業などで複合化すること	1921名	7:災害時に役立つ機能や設備を備えること	4516名	8:特になし、わからない	244名	9:その他	255名	無回答	25名	<p>回答が多かった「子どもたちの安全性や学校運営に配慮して複合化すること」、「災害時に役立つ機能を備えること」を選ばれた方々は、居住地域のグラフがアンケート全体の居住地域の分布と形状が似ていることから、年齢や居住地域に関係なく回答が集まっていることがわかりました。</p>																
1:子どもたちの安全性や学校運営に配慮して複合化すること	5259名																																					
2:学校施設と複合化すること	1929名																																					
3:教育や子どもの成長に配慮して複合化すること	2661名																																					
4:複数の施設で効率的に運営すること	1282名																																					
5:施設整備や維持管理に配慮して複合化すること	879名																																					
6:学校の授業などで複合化すること	1921名																																					
7:災害時に役立つ機能や設備を備えること	4516名																																					
8:特になし、わからない	244名																																					
9:その他	255名																																					
無回答	25名																																					
<p align="center">年齢分布 (5,259名)</p> <p>保護者アンケートは、ご家庭へのアンケートのため、訊ねていません。</p>	<p align="center">年齢分布 (4,516名)</p> <p>保護者アンケートは、ご家庭へのアンケートのため、訊ねていません。</p>	<p align="center">年齢分布 (全体 6,404名)</p> <p>保護者アンケートは、ご家庭へのアンケートのため、訊ねていません。</p>																																				
<p align="center">居住地域 (5,259名)</p> <p align="center">【問6・保護者・クロス】</p> <table border="1"> <tr><td>鎌倉</td><td>32%</td></tr> <tr><td>腰越</td><td>11%</td></tr> <tr><td>深沢</td><td>17%</td></tr> <tr><td>大船</td><td>23%</td></tr> <tr><td>玉縄</td><td>16%</td></tr> <tr><td>市外</td><td>0%</td></tr> </table>	鎌倉	32%	腰越	11%	深沢	17%	大船	23%	玉縄	16%	市外	0%	<p align="center">居住地域 (4,516名)</p> <p align="center">【問6・保護者・クロス】</p> <table border="1"> <tr><td>鎌倉</td><td>33%</td></tr> <tr><td>腰越</td><td>11%</td></tr> <tr><td>深沢</td><td>16%</td></tr> <tr><td>大船</td><td>23%</td></tr> <tr><td>玉縄</td><td>15%</td></tr> <tr><td>市外</td><td>0%</td></tr> </table>	鎌倉	33%	腰越	11%	深沢	16%	大船	23%	玉縄	15%	市外	0%	<p align="center">居住地域 (全体 6,404名)</p> <p align="center">【問1・保護者】 居住地域</p> <table border="1"> <tr><td>鎌倉</td><td>32%</td></tr> <tr><td>腰越</td><td>11%</td></tr> <tr><td>深沢</td><td>17%</td></tr> <tr><td>大船</td><td>23%</td></tr> <tr><td>玉縄</td><td>16%</td></tr> <tr><td>市外</td><td>0%</td></tr> </table>	鎌倉	32%	腰越	11%	深沢	17%	大船	23%	玉縄	16%	市外	0%
鎌倉	32%																																					
腰越	11%																																					
深沢	17%																																					
大船	23%																																					
玉縄	16%																																					
市外	0%																																					
鎌倉	33%																																					
腰越	11%																																					
深沢	16%																																					
大船	23%																																					
玉縄	15%																																					
市外	0%																																					
鎌倉	32%																																					
腰越	11%																																					
深沢	17%																																					
大船	23%																																					
玉縄	16%																																					
市外	0%																																					

<回答が多かった選択肢をお答えいただいた方について>

保護者アンケート (6,404名)		比較・分析
【問6・保護者】		
		<p>回答が多かった「子どもたちの安全性や学校運営に配慮して複合化すること」、「災害時に役立つ機能を備えること」を選ばれた方々について、学校毎にどのくらいの割合で回答されているか比べてみました。</p>
<p>〔答えた方の学校毎の割合〕</p>		
学校毎 (5,259名)	学校毎 (4,516名)	
【問6・保護者・クロス】		
		<p>まず、「子どもたちの安全性や学校運営に配慮して複合化すること」を選ばれた方々について、学校毎に比べてたところ、中学校に比べ小学校の保護者が多く選ばれている傾向がありました。</p> <p>また、暫定的に子どもを複合化している稲村ヶ崎小学校、深沢小学校、関谷小学校の保護者が回答を選ばれた割合も平均程度でありました。</p> <p>続いて、「災害時に役立つ機能を備えること」を選ばれた方々について、学校毎にばらつきがありました。</p> <p>また、暫定的に子どもを複合化している深沢小学校、関谷小学校の保護者が回答を選ばれた割合が平均程度であった一方で、稲村ヶ崎小学校では平均を10%程上回って回答が選ばれていました。</p>

<回答が多かった選択肢をお答えいただいた方について>

保護者アンケート (6,404名)		比較・分析																																																																																																																																																																								
<p>【問6・保護者】</p> <table border="1"> <tr><td>1:子どもたちの安全性…</td><td>5259名</td></tr> <tr><td>2:学校施設と複合化す…</td><td>1929名</td></tr> <tr><td>3:教育や子どもの成長…</td><td>2661名</td></tr> <tr><td>4:複数の施設で効率的…</td><td>1282名</td></tr> <tr><td>5:施設整備や維持管理…</td><td>879名</td></tr> <tr><td>6:学校の授業などで複…</td><td>1921名</td></tr> <tr><td>7:災害時に役立つ機能…</td><td>4516名</td></tr> <tr><td>8:特になし、わからない</td><td>244名</td></tr> <tr><td>9:その他</td><td>255名</td></tr> <tr><td>無回答</td><td>25名</td></tr> </table> <p>【答えた方の学校毎の割合】</p>		1:子どもたちの安全性…	5259名	2:学校施設と複合化す…	1929名	3:教育や子どもの成長…	2661名	4:複数の施設で効率的…	1282名	5:施設整備や維持管理…	879名	6:学校の授業などで複…	1921名	7:災害時に役立つ機能…	4516名	8:特になし、わからない	244名	9:その他	255名	無回答	25名	<p>回答が3～5番目に多かった「学校施設と複合化する施設の管理区分を明確にすること」、「教育や子どもの成長に生きる多世代交流ができること」、「学校の授業などで複合化する施設を活用できること」を選ばれた方々について、学校毎にどのくらいの割合で回答されているかのみを比べてみました。</p> <p>いずれも暫定的に子どもの家を複合化している稲村ヶ崎小学校では平均を10%程上回って回答が選ばれていました。</p> <p>また、「教育や子どもの成長に生きる多世代交流ができること」は、小学校の平均が中学校の平均を約6%程上回って回答が選ばれていました。</p>																																																																																																																																																				
1:子どもたちの安全性…	5259名																																																																																																																																																																									
2:学校施設と複合化す…	1929名																																																																																																																																																																									
3:教育や子どもの成長…	2661名																																																																																																																																																																									
4:複数の施設で効率的…	1282名																																																																																																																																																																									
5:施設整備や維持管理…	879名																																																																																																																																																																									
6:学校の授業などで複…	1921名																																																																																																																																																																									
7:災害時に役立つ機能…	4516名																																																																																																																																																																									
8:特になし、わからない	244名																																																																																																																																																																									
9:その他	255名																																																																																																																																																																									
無回答	25名																																																																																																																																																																									
学校毎 (1,929名)	学校毎 (2,661名)	学校毎 (1,921名)																																																																																																																																																																								
<p>【問6・保護者・クロス】</p> <table border="1"> <tr><td>第一小</td><td>32%</td></tr> <tr><td>第二小</td><td>31%</td></tr> <tr><td>御成小</td><td>31%</td></tr> <tr><td>稲村ヶ崎小</td><td>43%</td></tr> <tr><td>七里ガ浜小</td><td>26%</td></tr> <tr><td>腰越小</td><td>28%</td></tr> <tr><td>西鎌倉小</td><td>28%</td></tr> <tr><td>深沢小</td><td>30%</td></tr> <tr><td>富士塚小</td><td>26%</td></tr> <tr><td>山崎小</td><td>32%</td></tr> <tr><td>小坂小</td><td>32%</td></tr> <tr><td>玉縄小</td><td>37%</td></tr> <tr><td>植木小</td><td>32%</td></tr> <tr><td>関谷小</td><td>29%</td></tr> <tr><td>大船小</td><td>30%</td></tr> <tr><td>今泉小</td><td>30%</td></tr> <tr><td>小学校平均</td><td>31%</td></tr> <tr><td>第一中</td><td>38%</td></tr> <tr><td>第二中</td><td>29%</td></tr> <tr><td>御成中</td><td>24%</td></tr> <tr><td>腰越中</td><td>26%</td></tr> <tr><td>深沢中</td><td>28%</td></tr> <tr><td>手広中</td><td>27%</td></tr> <tr><td>大船中</td><td>30%</td></tr> <tr><td>玉縄中</td><td>28%</td></tr> <tr><td>岩瀬中</td><td>28%</td></tr> <tr><td>中学校平均</td><td>28%</td></tr> <tr><td>全体平均</td><td>30%</td></tr> </table>	第一小	32%	第二小	31%	御成小	31%	稲村ヶ崎小	43%	七里ガ浜小	26%	腰越小	28%	西鎌倉小	28%	深沢小	30%	富士塚小	26%	山崎小	32%	小坂小	32%	玉縄小	37%	植木小	32%	関谷小	29%	大船小	30%	今泉小	30%	小学校平均	31%	第一中	38%	第二中	29%	御成中	24%	腰越中	26%	深沢中	28%	手広中	27%	大船中	30%	玉縄中	28%	岩瀬中	28%	中学校平均	28%	全体平均	30%	<p>【問6・保護者・クロス】</p> <table border="1"> <tr><td>第一小</td><td>47%</td></tr> <tr><td>第二小</td><td>41%</td></tr> <tr><td>御成小</td><td>41%</td></tr> <tr><td>稲村ヶ崎小</td><td>55%</td></tr> <tr><td>七里ガ浜小</td><td>49%</td></tr> <tr><td>腰越小</td><td>42%</td></tr> <tr><td>西鎌倉小</td><td>42%</td></tr> <tr><td>深沢小</td><td>42%</td></tr> <tr><td>富士塚小</td><td>45%</td></tr> <tr><td>山崎小</td><td>46%</td></tr> <tr><td>小坂小</td><td>44%</td></tr> <tr><td>玉縄小</td><td>42%</td></tr> <tr><td>植木小</td><td>32%</td></tr> <tr><td>関谷小</td><td>42%</td></tr> <tr><td>大船小</td><td>42%</td></tr> <tr><td>今泉小</td><td>48%</td></tr> <tr><td>小学校平均</td><td>43%</td></tr> <tr><td>第一中</td><td>47%</td></tr> <tr><td>第二中</td><td>46%</td></tr> <tr><td>御成中</td><td>51%</td></tr> <tr><td>腰越中</td><td>34%</td></tr> <tr><td>深沢中</td><td>34%</td></tr> <tr><td>手広中</td><td>36%</td></tr> <tr><td>大船中</td><td>33%</td></tr> <tr><td>玉縄中</td><td>32%</td></tr> <tr><td>岩瀬中</td><td>38%</td></tr> <tr><td>中学校平均</td><td>37%</td></tr> <tr><td>全体平均</td><td>42%</td></tr> </table>	第一小	47%	第二小	41%	御成小	41%	稲村ヶ崎小	55%	七里ガ浜小	49%	腰越小	42%	西鎌倉小	42%	深沢小	42%	富士塚小	45%	山崎小	46%	小坂小	44%	玉縄小	42%	植木小	32%	関谷小	42%	大船小	42%	今泉小	48%	小学校平均	43%	第一中	47%	第二中	46%	御成中	51%	腰越中	34%	深沢中	34%	手広中	36%	大船中	33%	玉縄中	32%	岩瀬中	38%	中学校平均	37%	全体平均	42%	<p>【問6・保護者・クロス】</p> <table border="1"> <tr><td>第一小</td><td>31%</td></tr> <tr><td>第二小</td><td>31%</td></tr> <tr><td>御成小</td><td>29%</td></tr> <tr><td>稲村ヶ崎小</td><td>39%</td></tr> <tr><td>七里ガ浜小</td><td>31%</td></tr> <tr><td>腰越小</td><td>33%</td></tr> <tr><td>西鎌倉小</td><td>31%</td></tr> <tr><td>深沢小</td><td>31%</td></tr> <tr><td>富士塚小</td><td>24%</td></tr> <tr><td>山崎小</td><td>34%</td></tr> <tr><td>小坂小</td><td>32%</td></tr> <tr><td>玉縄小</td><td>30%</td></tr> <tr><td>植木小</td><td>26%</td></tr> <tr><td>関谷小</td><td>33%</td></tr> <tr><td>大船小</td><td>31%</td></tr> <tr><td>今泉小</td><td>30%</td></tr> <tr><td>小学校平均</td><td>31%</td></tr> <tr><td>第一中</td><td>32%</td></tr> <tr><td>第二中</td><td>41%</td></tr> <tr><td>御成中</td><td>29%</td></tr> <tr><td>腰越中</td><td>27%</td></tr> <tr><td>深沢中</td><td>22%</td></tr> <tr><td>手広中</td><td>31%</td></tr> <tr><td>大船中</td><td>27%</td></tr> <tr><td>玉縄中</td><td>26%</td></tr> <tr><td>岩瀬中</td><td>27%</td></tr> <tr><td>中学校平均</td><td>28%</td></tr> <tr><td>全体平均</td><td>30%</td></tr> </table>	第一小	31%	第二小	31%	御成小	29%	稲村ヶ崎小	39%	七里ガ浜小	31%	腰越小	33%	西鎌倉小	31%	深沢小	31%	富士塚小	24%	山崎小	34%	小坂小	32%	玉縄小	30%	植木小	26%	関谷小	33%	大船小	31%	今泉小	30%	小学校平均	31%	第一中	32%	第二中	41%	御成中	29%	腰越中	27%	深沢中	22%	手広中	31%	大船中	27%	玉縄中	26%	岩瀬中	27%	中学校平均	28%	全体平均	30%
第一小	32%																																																																																																																																																																									
第二小	31%																																																																																																																																																																									
御成小	31%																																																																																																																																																																									
稲村ヶ崎小	43%																																																																																																																																																																									
七里ガ浜小	26%																																																																																																																																																																									
腰越小	28%																																																																																																																																																																									
西鎌倉小	28%																																																																																																																																																																									
深沢小	30%																																																																																																																																																																									
富士塚小	26%																																																																																																																																																																									
山崎小	32%																																																																																																																																																																									
小坂小	32%																																																																																																																																																																									
玉縄小	37%																																																																																																																																																																									
植木小	32%																																																																																																																																																																									
関谷小	29%																																																																																																																																																																									
大船小	30%																																																																																																																																																																									
今泉小	30%																																																																																																																																																																									
小学校平均	31%																																																																																																																																																																									
第一中	38%																																																																																																																																																																									
第二中	29%																																																																																																																																																																									
御成中	24%																																																																																																																																																																									
腰越中	26%																																																																																																																																																																									
深沢中	28%																																																																																																																																																																									
手広中	27%																																																																																																																																																																									
大船中	30%																																																																																																																																																																									
玉縄中	28%																																																																																																																																																																									
岩瀬中	28%																																																																																																																																																																									
中学校平均	28%																																																																																																																																																																									
全体平均	30%																																																																																																																																																																									
第一小	47%																																																																																																																																																																									
第二小	41%																																																																																																																																																																									
御成小	41%																																																																																																																																																																									
稲村ヶ崎小	55%																																																																																																																																																																									
七里ガ浜小	49%																																																																																																																																																																									
腰越小	42%																																																																																																																																																																									
西鎌倉小	42%																																																																																																																																																																									
深沢小	42%																																																																																																																																																																									
富士塚小	45%																																																																																																																																																																									
山崎小	46%																																																																																																																																																																									
小坂小	44%																																																																																																																																																																									
玉縄小	42%																																																																																																																																																																									
植木小	32%																																																																																																																																																																									
関谷小	42%																																																																																																																																																																									
大船小	42%																																																																																																																																																																									
今泉小	48%																																																																																																																																																																									
小学校平均	43%																																																																																																																																																																									
第一中	47%																																																																																																																																																																									
第二中	46%																																																																																																																																																																									
御成中	51%																																																																																																																																																																									
腰越中	34%																																																																																																																																																																									
深沢中	34%																																																																																																																																																																									
手広中	36%																																																																																																																																																																									
大船中	33%																																																																																																																																																																									
玉縄中	32%																																																																																																																																																																									
岩瀬中	38%																																																																																																																																																																									
中学校平均	37%																																																																																																																																																																									
全体平均	42%																																																																																																																																																																									
第一小	31%																																																																																																																																																																									
第二小	31%																																																																																																																																																																									
御成小	29%																																																																																																																																																																									
稲村ヶ崎小	39%																																																																																																																																																																									
七里ガ浜小	31%																																																																																																																																																																									
腰越小	33%																																																																																																																																																																									
西鎌倉小	31%																																																																																																																																																																									
深沢小	31%																																																																																																																																																																									
富士塚小	24%																																																																																																																																																																									
山崎小	34%																																																																																																																																																																									
小坂小	32%																																																																																																																																																																									
玉縄小	30%																																																																																																																																																																									
植木小	26%																																																																																																																																																																									
関谷小	33%																																																																																																																																																																									
大船小	31%																																																																																																																																																																									
今泉小	30%																																																																																																																																																																									
小学校平均	31%																																																																																																																																																																									
第一中	32%																																																																																																																																																																									
第二中	41%																																																																																																																																																																									
御成中	29%																																																																																																																																																																									
腰越中	27%																																																																																																																																																																									
深沢中	22%																																																																																																																																																																									
手広中	31%																																																																																																																																																																									
大船中	27%																																																																																																																																																																									
玉縄中	26%																																																																																																																																																																									
岩瀬中	27%																																																																																																																																																																									
中学校平均	28%																																																																																																																																																																									
全体平均	30%																																																																																																																																																																									

○地域拠点校だけでなく、その他の小学校へも建替えなどにあわせて子ども会館・子どもの家を複合化していく方針です。この複合化についてお考えを聞かせてください。(複数回答可)

<単純集計の比較>

郵送アンケート (119名)	e-モニターアンケート (54名)																								
<p>$\frac{100}{220} \Rightarrow$約 45% 【問15-1】</p> <table border="1"> <tr><td>1:安心・安全となる</td><td>95名</td></tr> <tr><td>2:便利になる</td><td>100名</td></tr> <tr><td>3:子どもがリラックスでき...</td><td>11名</td></tr> <tr><td>4:子どもを預ける環境に...</td><td>9名</td></tr> <tr><td>5:特になし、わからない</td><td>66名</td></tr> <tr><td>6:その他</td><td>13名</td></tr> </table>	1:安心・安全となる	95名	2:便利になる	100名	3:子どもがリラックスでき...	11名	4:子どもを預ける環境に...	9名	5:特になし、わからない	66名	6:その他	13名	<p>$\frac{27}{54} \Rightarrow$約 50% 【e-モニター・質問11-2】</p> <table border="1"> <tr><td>1:安心・安全となる</td><td>27名</td></tr> <tr><td>2:便利になる</td><td>27名</td></tr> <tr><td>3:子どもがリラックスできなくなる</td><td>4名</td></tr> <tr><td>4:子どもを預ける環境に不安を感じる</td><td>6名</td></tr> <tr><td>5:特になし、わからない</td><td>11名</td></tr> <tr><td>その他</td><td>4名</td></tr> </table>	1:安心・安全となる	27名	2:便利になる	27名	3:子どもがリラックスできなくなる	4名	4:子どもを預ける環境に不安を感じる	6名	5:特になし、わからない	11名	その他	4名
1:安心・安全となる	95名																								
2:便利になる	100名																								
3:子どもがリラックスでき...	11名																								
4:子どもを預ける環境に...	9名																								
5:特になし、わからない	66名																								
6:その他	13名																								
1:安心・安全となる	27名																								
2:便利になる	27名																								
3:子どもがリラックスできなくなる	4名																								
4:子どもを預ける環境に不安を感じる	6名																								
5:特になし、わからない	11名																								
その他	4名																								
保護者アンケート (6,404名)	比較・分析																								
<p>$\frac{2,988}{6,404} \Rightarrow$約 47% 【問7・保護者】</p> <table border="1"> <tr><td>1:安心・安全となる</td><td>2814名</td></tr> <tr><td>2:便利になる</td><td>2988名</td></tr> <tr><td>3:子どもがリラックスでき...</td><td>311名</td></tr> <tr><td>4:子どもを預ける環境に...</td><td>441名</td></tr> <tr><td>5:特になし、わからない</td><td>1661名</td></tr> <tr><td>6:その他</td><td>442名</td></tr> <tr><td>無回答</td><td>143名</td></tr> </table>	1:安心・安全となる	2814名	2:便利になる	2988名	3:子どもがリラックスでき...	311名	4:子どもを預ける環境に...	441名	5:特になし、わからない	1661名	6:その他	442名	無回答	143名	<p>家族にお子様小学生のお子様がいっしょの回答者が最多の中で、子ども会館・子どもの家の小学校への複合化方針については、「安心・安全となる」、「便利になる」というご意見が多くあることが分かりました。この点を中心に、また、その他のご意見も参考に検討してまいります。</p>										
1:安心・安全となる	2814名																								
2:便利になる	2988名																								
3:子どもがリラックスでき...	311名																								
4:子どもを預ける環境に...	441名																								
5:特になし、わからない	1661名																								
6:その他	442名																								
無回答	143名																								
(参考) 回答枝																									
<p>1 : 安心・安全となる 2 : 便利になる 3 : 子どもがリラックスできなくなる 4 : 子どもを預ける環境に不安を感じる 5 : 特になし、わからない 6 : その他</p>																									

<回答が多かった選択肢をお答えいただいた方について>

郵送アンケート (119名)		比較・分析
【問15-1】		<p>回答が多かった「安心・安全となる」、「便利になる」を選ばれた方々は、居住地域のグラフがアンケート全体の年齢分布と居住地域の分布と形状が似ていることから、居住地域に関係なく回答が集まっていることがわかりました。</p> <p>一方で年齢分布を比べたところ、中学生までのお子様がいらっしゃる40歳代の方が「便利になる」を多く選ばれていることがわかりました。</p>
年齢分布 (95名)	年齢分布 (100名)	年齢分布 (全体 119名)
【問15-1・クロス】	【問15-1・クロス】	【問2・年齢分布・クロス】
居住地域 (95名)	居住地域 (100名)	居住地域 (全体 119名)
【問15-1・クロス】	【問15-1・クロス】	【問2・年齢分布・クロス】

<回答が多かった選択肢をお答えいただいた方について>

保護者アンケート (6,404名)		比較・分析
<p align="center">【問7・保護者】</p>		<p>回答が多かった「安心・安全となる」、「便利となる」を選ばれた方々は、居住地域のグラフがアンケート全体の居住地域の分布と形状が似ていることから、年齢や居住地域に関係なく回答が集まっていることがわかりました。</p>
<p align="center">年齢分布 (2,814名)</p> <p>保護者アンケートは、ご家庭へのアンケートのため、訊ねていません。</p>	<p align="center">年齢分布 (2,988名)</p> <p>保護者アンケートは、ご家庭へのアンケートのため、訊ねていません。</p>	
<p align="center">居住地 (2,814名)</p> <p align="center">【問7・保護者・クロス】</p>	<p align="center">居住地 (2,988名)</p> <p align="center">【問7・保護者・クロス】</p>	<p align="center">居住地 (全体 6,404名)</p> <p align="center">【問1・保護者】居住地</p>

<回答が多かった選択肢をお答えいただいた方について>

保護者アンケート (6,404名)		比較・分析																																																																																																															
<p>【問7・保護者】</p> <table border="1"> <tr><td>1:安心・安全となる</td><td>2814名</td></tr> <tr><td>2:便利になる</td><td>2988名</td></tr> <tr><td>3:子どもがリラックスで...</td><td>311名</td></tr> <tr><td>4:子どもを預ける環境に...</td><td>441名</td></tr> <tr><td>5:特になし、わからない</td><td>1661名</td></tr> <tr><td>6:その他</td><td>442名</td></tr> <tr><td>無回答</td><td>143名</td></tr> </table> <p>↓ [答えた方の学校毎の割合]</p>		1:安心・安全となる	2814名	2:便利になる	2988名	3:子どもがリラックスで...	311名	4:子どもを預ける環境に...	441名	5:特になし、わからない	1661名	6:その他	442名	無回答	143名	<p>回答が多かった「安心・安全となる」、「便利となる」を選ばれた方々について、学校毎にどのくらいの割合で回答されているか比べてみました。</p>																																																																																																	
1:安心・安全となる	2814名																																																																																																																
2:便利になる	2988名																																																																																																																
3:子どもがリラックスで...	311名																																																																																																																
4:子どもを預ける環境に...	441名																																																																																																																
5:特になし、わからない	1661名																																																																																																																
6:その他	442名																																																																																																																
無回答	143名																																																																																																																
<p>学校毎 (2,814名)</p> <p>【問7・保護者・クロス】</p> <table border="1"> <tr><td>第一小</td><td>36%</td></tr> <tr><td>第二小</td><td>37%</td></tr> <tr><td>御成小</td><td>32%</td></tr> <tr><td>稲村ヶ崎小</td><td>52%</td></tr> <tr><td>七里ガ浜小</td><td>37%</td></tr> <tr><td>腰越小</td><td>42%</td></tr> <tr><td>西鎌倉小</td><td>54%</td></tr> <tr><td>深沢小</td><td>51%</td></tr> <tr><td>富士塚小</td><td>45%</td></tr> <tr><td>山崎小</td><td>35%</td></tr> <tr><td>小坂小</td><td>40%</td></tr> <tr><td>玉縄小</td><td>42%</td></tr> <tr><td>植木小</td><td>46%</td></tr> <tr><td>関谷小</td><td>55%</td></tr> <tr><td>大船小</td><td>47%</td></tr> <tr><td>今泉小</td><td>51%</td></tr> <tr><td>小学校平均</td><td>43%</td></tr> <tr><td>第一中</td><td>41%</td></tr> <tr><td>第二中</td><td>38%</td></tr> <tr><td>御成中</td><td>43%</td></tr> <tr><td>腰越中</td><td>41%</td></tr> <tr><td>深沢中</td><td>47%</td></tr> <tr><td>手広中</td><td>50%</td></tr> <tr><td>大船中</td><td>44%</td></tr> <tr><td>玉縄中</td><td>48%</td></tr> <tr><td>岩瀬中</td><td>46%</td></tr> <tr><td>中学校平均</td><td>46%</td></tr> <tr><td>全体平均</td><td>44%</td></tr> </table>	第一小	36%	第二小	37%	御成小	32%	稲村ヶ崎小	52%	七里ガ浜小	37%	腰越小	42%	西鎌倉小	54%	深沢小	51%	富士塚小	45%	山崎小	35%	小坂小	40%	玉縄小	42%	植木小	46%	関谷小	55%	大船小	47%	今泉小	51%	小学校平均	43%	第一中	41%	第二中	38%	御成中	43%	腰越中	41%	深沢中	47%	手広中	50%	大船中	44%	玉縄中	48%	岩瀬中	46%	中学校平均	46%	全体平均	44%	<p>学校毎 (2,988名)</p> <p>【問7・保護者・クロス】</p> <table border="1"> <tr><td>第一小</td><td>43%</td></tr> <tr><td>第二小</td><td>48%</td></tr> <tr><td>御成小</td><td>42%</td></tr> <tr><td>稲村ヶ崎小</td><td>51%</td></tr> <tr><td>七里ガ浜小</td><td>37%</td></tr> <tr><td>腰越小</td><td>45%</td></tr> <tr><td>西鎌倉小</td><td>60%</td></tr> <tr><td>深沢小</td><td>49%</td></tr> <tr><td>富士塚小</td><td>48%</td></tr> <tr><td>山崎小</td><td>44%</td></tr> <tr><td>小坂小</td><td>43%</td></tr> <tr><td>玉縄小</td><td>47%</td></tr> <tr><td>植木小</td><td>47%</td></tr> <tr><td>関谷小</td><td>54%</td></tr> <tr><td>大船小</td><td>46%</td></tr> <tr><td>今泉小</td><td>54%</td></tr> <tr><td>小学校平均</td><td>47%</td></tr> <tr><td>第一中</td><td>39%</td></tr> <tr><td>第二中</td><td>41%</td></tr> <tr><td>御成中</td><td>40%</td></tr> <tr><td>腰越中</td><td>37%</td></tr> <tr><td>深沢中</td><td>49%</td></tr> <tr><td>手広中</td><td>51%</td></tr> <tr><td>大船中</td><td>44%</td></tr> <tr><td>玉縄中</td><td>45%</td></tr> <tr><td>岩瀬中</td><td>46%</td></tr> <tr><td>中学校平均</td><td>45%</td></tr> <tr><td>全体平均</td><td>47%</td></tr> </table>	第一小	43%	第二小	48%	御成小	42%	稲村ヶ崎小	51%	七里ガ浜小	37%	腰越小	45%	西鎌倉小	60%	深沢小	49%	富士塚小	48%	山崎小	44%	小坂小	43%	玉縄小	47%	植木小	47%	関谷小	54%	大船小	46%	今泉小	54%	小学校平均	47%	第一中	39%	第二中	41%	御成中	40%	腰越中	37%	深沢中	49%	手広中	51%	大船中	44%	玉縄中	45%	岩瀬中	46%	中学校平均	45%	全体平均	47%
第一小	36%																																																																																																																
第二小	37%																																																																																																																
御成小	32%																																																																																																																
稲村ヶ崎小	52%																																																																																																																
七里ガ浜小	37%																																																																																																																
腰越小	42%																																																																																																																
西鎌倉小	54%																																																																																																																
深沢小	51%																																																																																																																
富士塚小	45%																																																																																																																
山崎小	35%																																																																																																																
小坂小	40%																																																																																																																
玉縄小	42%																																																																																																																
植木小	46%																																																																																																																
関谷小	55%																																																																																																																
大船小	47%																																																																																																																
今泉小	51%																																																																																																																
小学校平均	43%																																																																																																																
第一中	41%																																																																																																																
第二中	38%																																																																																																																
御成中	43%																																																																																																																
腰越中	41%																																																																																																																
深沢中	47%																																																																																																																
手広中	50%																																																																																																																
大船中	44%																																																																																																																
玉縄中	48%																																																																																																																
岩瀬中	46%																																																																																																																
中学校平均	46%																																																																																																																
全体平均	44%																																																																																																																
第一小	43%																																																																																																																
第二小	48%																																																																																																																
御成小	42%																																																																																																																
稲村ヶ崎小	51%																																																																																																																
七里ガ浜小	37%																																																																																																																
腰越小	45%																																																																																																																
西鎌倉小	60%																																																																																																																
深沢小	49%																																																																																																																
富士塚小	48%																																																																																																																
山崎小	44%																																																																																																																
小坂小	43%																																																																																																																
玉縄小	47%																																																																																																																
植木小	47%																																																																																																																
関谷小	54%																																																																																																																
大船小	46%																																																																																																																
今泉小	54%																																																																																																																
小学校平均	47%																																																																																																																
第一中	39%																																																																																																																
第二中	41%																																																																																																																
御成中	40%																																																																																																																
腰越中	37%																																																																																																																
深沢中	49%																																																																																																																
手広中	51%																																																																																																																
大船中	44%																																																																																																																
玉縄中	45%																																																																																																																
岩瀬中	46%																																																																																																																
中学校平均	45%																																																																																																																
全体平均	47%																																																																																																																
		<p>まず、「安心・安全となる」を選ばれた方々は、学校毎にばらつきがあるものの、暫定的に子どもの家を複合化している稲村ヶ崎小学校、深沢小学校、関谷小学校の保護者が小学校の平均を8～12%程度上回って回答が選ばれていました。</p> <p>続いて、「便利になる」を選ばれた方々は、学校毎にばらつきがあるものの、暫定的に子どもの家を複合化している小学校のなかで、深沢小学校は平均程度の回答があった一方で、稲村ヶ崎小学校、関谷小学校の保護者が小学校の平均を5%程度上回って回答が選ばれていました。</p> <p>いずれも、小学校のうち、西鎌倉小学校と今泉小学校の保護者が小学校の平均を10%程度上回って回答が選ばれていました。</p>																																																																																																															

<回答が多かった選択肢をお答えいただいた方について>

保護者アンケート (6,404名)		比較・分析
<p>【問7・保護者】</p>		<p>回答は少なかったものの、取組みに不安を感じ、「子どもがリラックスできなくなる」、「子どもを預ける環境に不安を感じる」を選ばれた方々についても、学校毎にどのくらいの割合で回答されているか比べてみました。</p>
<p>学校毎 (311名)</p> <p>【問7・保護者・クロス】</p>	<p>学校毎 (441名)</p> <p>【問7・保護者・クロス】</p>	<p>まず、「子どもがリラックスできなくなる」を選ばれた方々は、学校毎にばらつきがあるものの、暫定的に子どもの家を複合化している深沢小学校の保護者が小学校の平均を上回って回答が選ばれている一方で、稲村ヶ崎小学校、関谷小学校の保護者からは小学校の平均を下回って回答が選ばれていました。</p> <p>続いて、「子どもを預ける環境に不安を感じる」を選ばれた方々は、学校毎にばらつきがあるものの、暫定的に子どもの家を複合化している小学校のなかで、稲村ヶ崎小学校、深沢小学校は平均程度の回答があった一方で、関谷小学校の保護者からは小学校の平均を下回って回答が選ばれていました。</p> <p>いずれも、小学校のうち、前者は富士塚小学校、後者は腰越小学校の保護者が小学校の平均を最多で上回って回答が選ばれていました。</p>

〔お問い合わせ先〕

鎌倉市経営企画部経営企画課

公共施設再編推進担当

電話：0467-23-3000（内線 2565）

URL：<http://www.city.kamakura.kanagawa.jp/keiki/facility.html>