

ミックスペーパー



ノート

※リングやホチキスは外さずに出せます。

事務用紙、コピー用紙、メモ、ふせん

はがき、ダイレクトメール

伝票、レシート類

封筒(窓あき封筒、茶封筒、色封筒)

※窓あき封筒のビニール、テープなどは外さずに出せます。

紙芯

※やわらかいもののみ

包装紙

パンフレット、チラシ、カタログ

※背表紙のあるものは雑誌です。

紙コップ、紙カップ

シュレッダーにかけた紙

写真

出し方

方法①

紙袋に入れ、袋の口をテープかホチキスで止める。



(内側が白以外の紙袋でも出せます)

方法②

包装紙やカレンダーなどに包み、テープかホチキスで止める。



注意! 機械の故障原因になります

- 金属などの異物を入れないでください。
(窓あき封筒のビニールの窓、紙に付いているホチキスなどの金具、テープやシールはついたままで出せます)
- ビニール袋に入れないでください。

インクや染料などがついた紙も出せません。(絵の具やクレヨン、墨など)

※市役所や支所では、紙袋を余っている方が提供し、必要な方がもらえる「リユースボックス」を設置しておりますので、ご利用ください。

注意! ミックスペーパーとボール紙の袋出しの違い。

▶口の止め方がちがいます。

ミックスペーパー

ミックスペーパーはガムテープかホチキスで袋の口を閉じる。

ボール紙

ボール紙を紙袋で出すときは、袋の口をひもで縛る。

袋の止め方で区別して収集しています。間違いのないよう出してください。



↓
個人情報保護のため開封せず、資源化されます。



↓
収集後に手選別を行います。



紙類(新聞紙)(雑誌・古本)(ボール紙・クラフト紙)

週1回

新聞紙(折込み広告を含む)



新聞と広告

出し方: ひもで縛る。



※袋に入れて出さないでください。

雑誌・古本



雑誌、古本
カタログ(背のあるもの)


出し方: ひもで縛る。



ボール紙・クラフト紙



お菓子などの箱




ティッシュ箱



クラフト紙
(茶色地の包装紙など)

ビニールや金属の刃など
紙以外のものがあったら、取り除いてください



ティッシュ箱のビニール



ラップの金属刃

※ボール紙とは、箱などに使われる、裏地や断面が灰色の紙のことです。

出し方

方法①

紙袋に入れ、袋の口をひもで縛る。



方法②

ひもで縛る。



方法③

雑誌、古本にはさむ。



※市役所や支所では、紙袋を余っている方が提供し、必要な方がもらえる「リユースボックス」を設置しておりますので、ご利用ください。

これらは燃やすごみです! ※溶かして資源化することに適さないため



汚れた紙や、汚れや臭いの落ちない紙カップ



卵や果物の包装(パルプモールド)



ラップなどの固い芯



油汚れのついた宅配ピザの箱



金・銀、ビニールコーティングしているボール紙や段ボール

紙類(紙パック)(段ボール)、拠点回収箱について

週1回

紙パック



牛乳・酒・ジュース類の紙パック




内側が銀色・茶色のものも出せます。

出し方

- ①中をすすぐ。
- ②開く。
- ③乾かす。
- ④ひもか輪ゴムで束ねる。



燃やすごみに出さないで！
紙パックはトイレットペーパーに生まれ変わりますので、分別にご協力ください。



段ボール(波形の紙がはさまった紙)



段ボール



この断面が目印です。

出し方

段ボールを解体し、ひもで縛る。



しばった段ボール

紙類の拠点回収箱について

新聞、雑誌・古本、ボール紙、段ボールなどの紙類(ミックスペーパー、紙パック除く)を収集日以外にも出すことができる拠点回収箱を、市内計7箇所に設置しています。



雑誌、古本、ボール紙、クラフト紙



新聞



段ボール



設置場所	利用時間
市役所本庁	6:00～21:00
今泉出張所(消防)	
大船行政センター	8:00～21:00 毎月最終月曜日は17:00まで
腰越行政センター	
深沢行政センター	
玉縄行政センター	
鎌倉青少年会館	9:00～17:00 毎月最終月曜日は除く

※引越しや片付けなど大量に紙類が出る場合はP26をご参照ください。
※市の休日(年末年始など)に伴い、拠点回収箱は利用できないことがあります。
※事業者の利用はできません。

布類

45ℓ相当までの透明・半透明の袋

週1回



衣類(シャツ、セーター、着物、帯、下着、靴下、ストッキングなど)、タオル、毛布、シーツ、カーテンなど
※破れていても出せます。

東南アジアなどで再利用されます。
ボタン・チャックは付けたままで出してください。



革製・羽毛入り・綿入りの衣服
※再使用可能な状態のものに限ります。



ベルト かばん
※再使用可能な状態のものに限ります。



帽子



注意! 落ちない汚れやカビの生えているもの、壊れているものは、燃やすごみです。

出し方は?

①洗って乾かす。
革製衣服は洗う必要はありません。



②透明・半透明の袋に入れて袋の口を縛る。



雨の日は出さないでください
布類は、濡れるとカビがはえて資源化できません。



これらは **燃やすごみ**です! (有料袋<指定収集袋>に入れて出してください。)

綿や羽毛の入ったもの
(再使用可能な衣服を除く)



座布団、まくら キルティングなど

ビニール製のもの



レインコートなど

圧縮して壊れるもの



ランドセル



麦わら帽子など

セットで使用するもの



革手袋



靴・スリッパなど