

お役立ち情報



で、ごみ出しの案内をしています「鎌倉ごみ調べ」

1. 登録方法（①か②のどちらからでも登録できます）

①二次元バーコードを読み取る。



②鎌倉市公式LINEアカウントから「ともだち登録」をする。

鎌倉市広報課のホームページに登録方法が掲載されています。

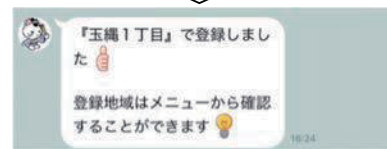
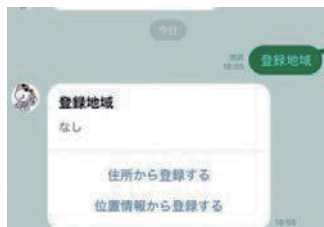
https://www.city.kamakura.kanagawa.jp/kouhou/socialmedia_list.html#line

2. お住まいの地区を登録する

メニュー → “登録地域”  → “登録方法” の順でタップ → ①または②で登録する。

①住所から登録







②位置情報(GPS)から登録

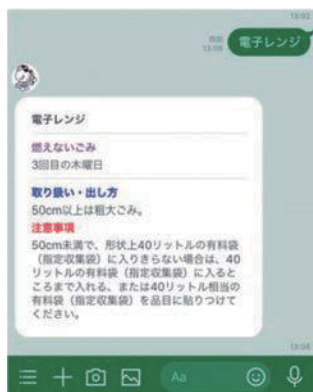


3. 主な機能（登録地域以外）

メニュー画面（イメージ）



①		スポット検索	GPSの位置情報から指定収集袋の取扱店や粗大ごみシールの販売店などを検索できます。
②		ごみの出し方	ごみと資源物の出し方を品目ごとに調べることができます。
③		日付検索	事前に登録すると、収集品目をカレンダーで検索できます。
④		アラーム	その日出すごみを通知してくれるアラームを設定できます。
⑤		登録地域	ご利用開始時にお住まいの地域を登録します。
⑥		マイスケジュール	事前に登録すると、ごみと資源物の収集スケジュールが確認できます。



ごみの分別検索もできます！

調べたい品目を送ると、収集日と分別方法を案内します。
（収集日の案内には事前に地域登録が必要です。）

他にも、年末年始の収集スケジュールなど、ごみ減量対策課からのお知らせを送信します！
皆様の登録をお待ちしております。



家庭用パソコンの宅配便による無料回収

鎌倉市では、令和2年7月に国の認定業者であるリネットジャパンリサイクル株式会社と使用済みパソコン等を適正に資源化するため、宅配便を利用した小型家電リサイクルに係る協定を締結しました。

宅配業者による回収

- ・パソコン（本体）を含む1箱分の回収料金が無料となります。
- ・プリンターやスキャナー等の周辺機器、その他の家電も一緒に回収できます。
- ・箱のサイズは3辺（縦、横、高さ）の合計で140cm、重さは20kgまで。
- ・個人情報等のデータ消去サービス（有料）もあります。
- ・詳細、お申し込みは、リネットジャパン（株）のホームページをご覧ください。

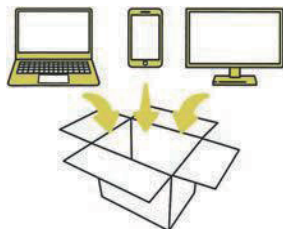
▶ **ご利用方法 簡単3ステップ!** (自宅待つだけ!) (最短翌日に回収!)

1 お申し込み



インターネットから
お申し込み

2 回収物を詰める



段ボール箱等に
詰めるだけでOK♪

3 佐川急便が回収

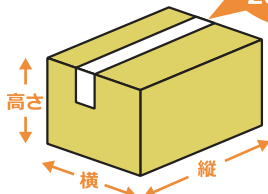


宅配業者が、ご希望日時に
回収へお伺いします

※段ボール箱は、お客様がスーパーなどでご用意ください。有料オプションで、専用ダンボール（1箱438円※税込）もご用意しております。
※FAX申込をご希望の方は、市のホームページからダウンロード、又はお問い合わせください。専用紙を配布しています。

- ・緩衝材は不要
- ・ガムテープで
しっかり留める

箱の規定は
縦+横+高さ
の合計
140cm以内
重量
20キロ以内



▼申込・詳細はコチラ

リネットジャパン

検索



<https://www.renet.jp/>