

鎌倉市の将来人口推計について

* ～鎌倉市の人口動向～

* 平成24年7月3日（火） 政策創造担当

鎌倉市の変遷（町村合併）

明治27（1894）年7月7日

□東鎌倉村・西鎌倉村が合併し鎌倉町誕生（29,400人）

昭和14（1939）年11月3日

□鎌倉町・腰越町（5,523人）が新設合併し市制施行（37,316人）

昭和23（1948）年1月1日

□深沢村（5,120人）が鎌倉市に編入合併（62,951人）

昭和23（1948）年6月1日

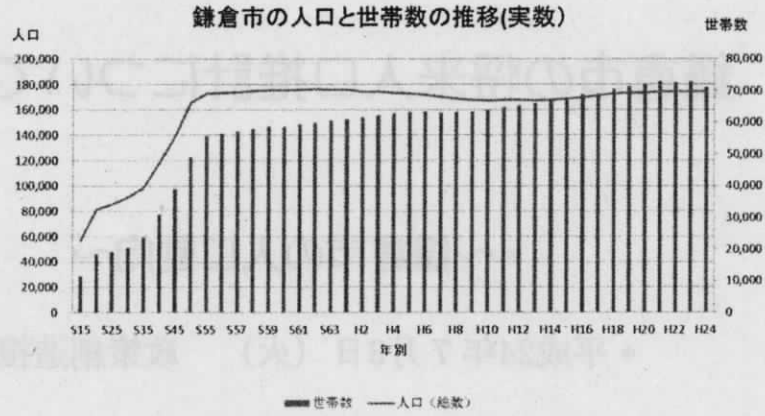
□大船町（20,989人）が鎌倉市に編入合併

□

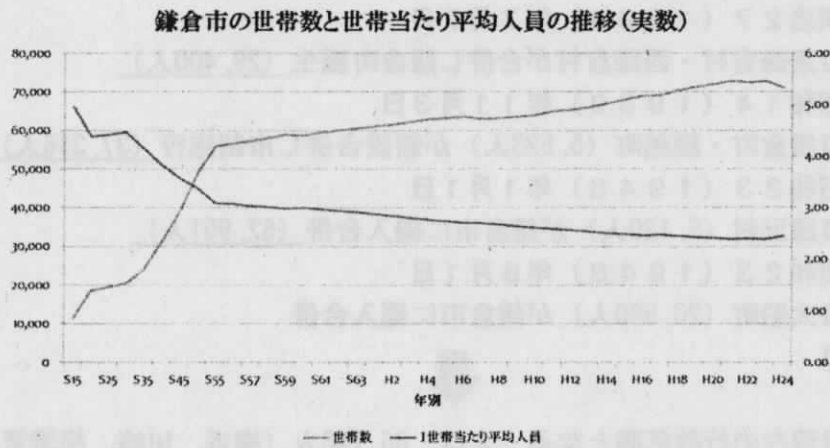


□現在の行政区画となる 人口 86,743人（横浜、川崎、横須賀に次ぐ、第4の都市へ）

鎌倉市の人口と世帯数（実数）



鎌倉市の世帯の特徴

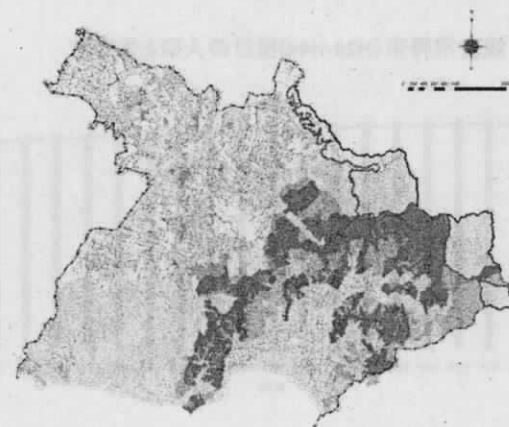


鎌倉の市街化区域と市街化調整区域



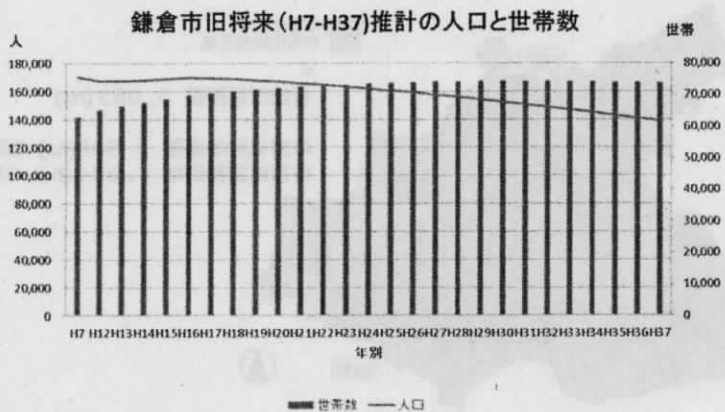
鎌倉市歴史的風土保存区域

・歴史的風土保存地区

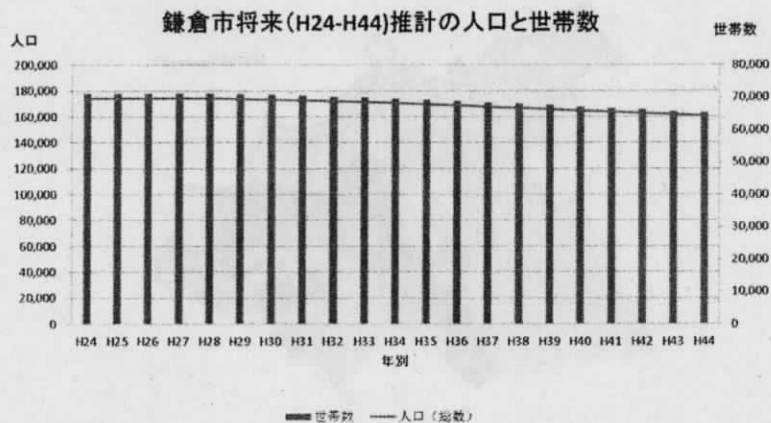


歴史的風土保存区域 歴史的風土特別保存地区

将来 (H7-H37)推計の人口と世帯数 (前回)




将来 (H24-H44)推計の人口と世帯数 (今回)



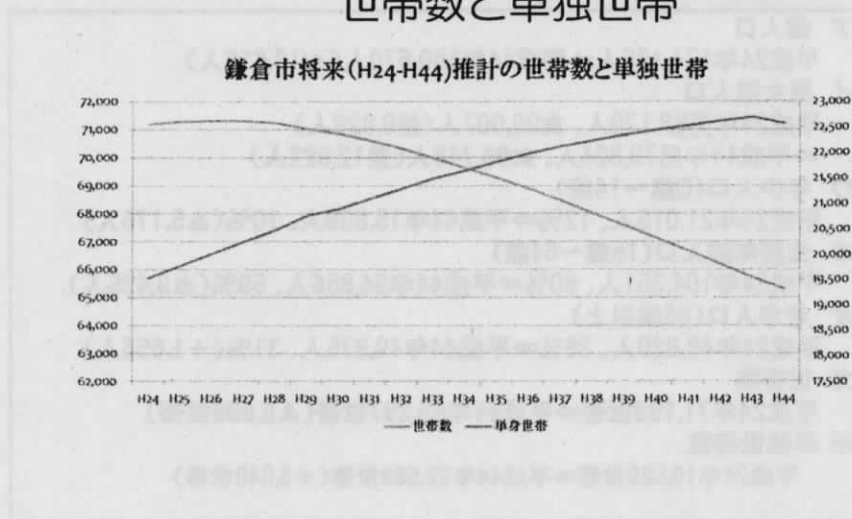
推計結果のまとめ

- ア 総人口
平成24年174,186人⇒平成44年160,570人(▲13,616人)
- イ 男女別人口
平成24年男82,179人、女92,007人(差9,828人)
⇒平成44年男73,824人、女86,746人(差12,922人)
- ウ 年少人口(0歳～14歳)
平成24年21,015人、12%⇒平成44年15,839人、10%(▲5,176人)
- エ 生産年齢人口(15歳～64歳)
平成24年104,351人、60%⇒平成44年94,856人、59%(▲9,495人)
- オ 老年人口(65歳以上)
平成24年48,820人、28%⇒平成44年49,875人、31%(+1,055人)
- カ 世帯数
平成24年71,193世帯⇒平成44年65,297世帯(▲5,896世帯)
- ※ 単独世帯数
平成24年19,529世帯⇒平成44年22,569世帯(+3,040世帯)

将来人口推計 (H24-H44)に基づく 年齢3階層別人口 (構成比)



鎌倉市将来推計(H24-H44)推計 世帯数と単身世帯



前回推計との違い

1. 平成27年における違い

(前回) 157,455人・74,130世帯

(今回) 174,198人・71,302世帯

・・・16,743人・2,828世帯の乖離

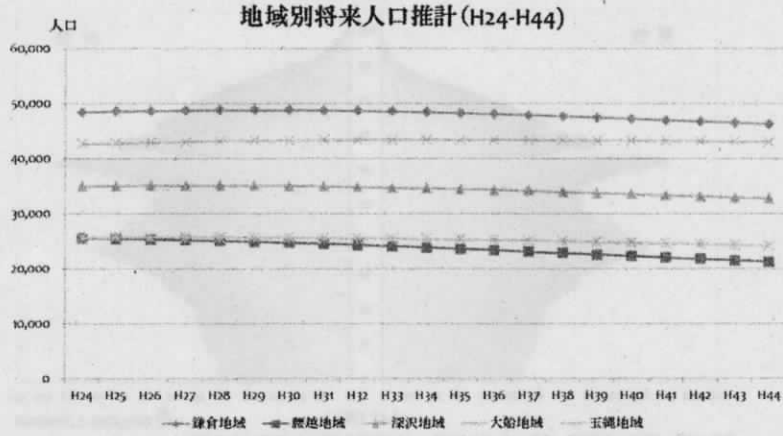
2. 平成37年における違い

(前回) 138,835人・73,760世帯

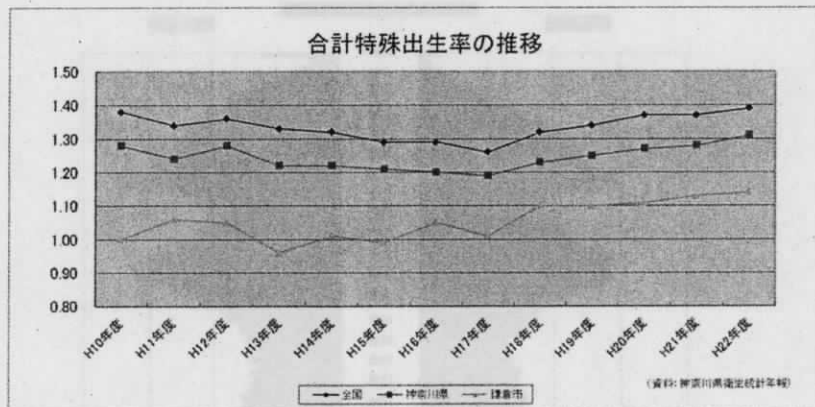
(今回) 167,930人・68,482世帯

・・・29,095人・5,278世帯の乖離

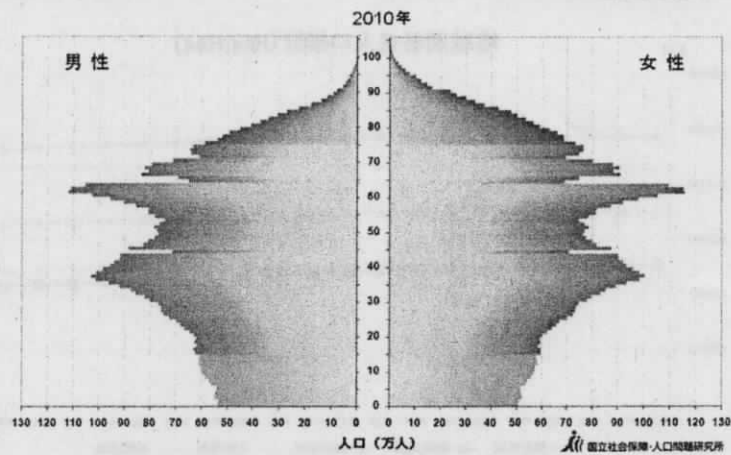
地域別将来人口推計 (H24-H44)



合計特殊出生率の推移

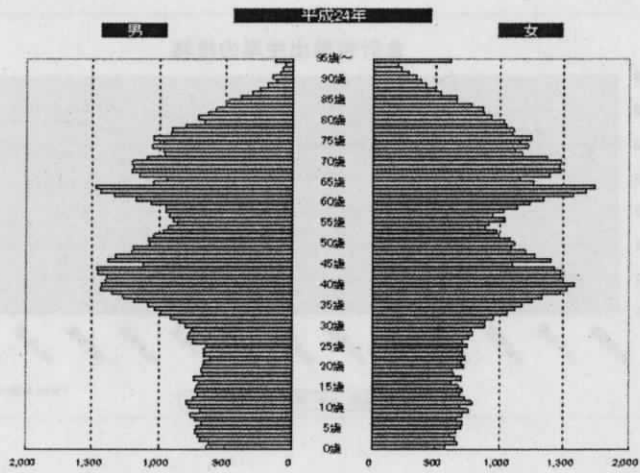


日本の人口ピラミッド平成22 (2010) 年

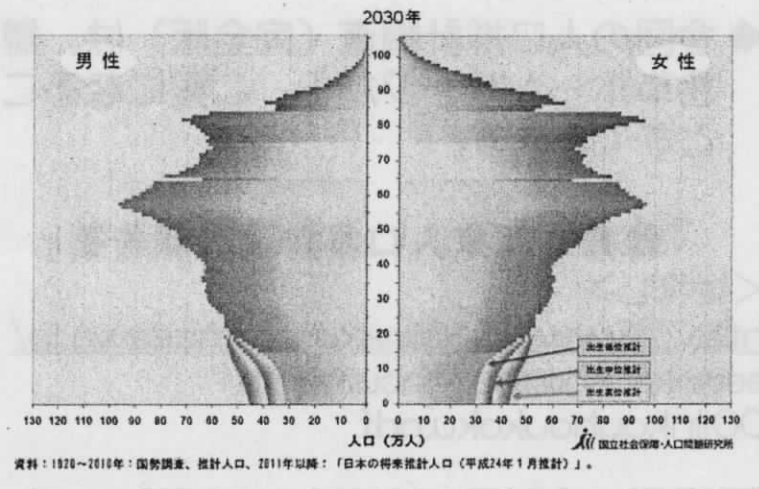


資料：1978～2010年：国勢調査、推計人口、2011年以降：『日本の将来推計人口（平成24年1月推計）』。

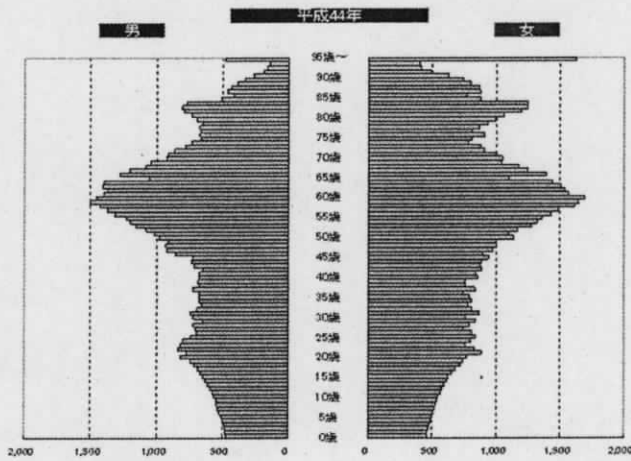
鎌倉市の人口ピラミッド平成24 (2012) 年



日本の人口ピラミッド平成42 (2030) 年



鎌倉市の人口ピラミッド平成44 (2032) 年



おわりに

- ◆ 今回の人口推計調査（完全版）は、鎌倉市ホームページから、ご覧になることができます。

「鎌倉市将来人口推計調査報告書」

<URL>

[http://www.city.kamakura.kanagawa.jp/
seisaku-souzou/documents/
00jinkouhoukoku.pdf](http://www.city.kamakura.kanagawa.jp/seisaku-souzou/documents/00jinkouhoukoku.pdf)