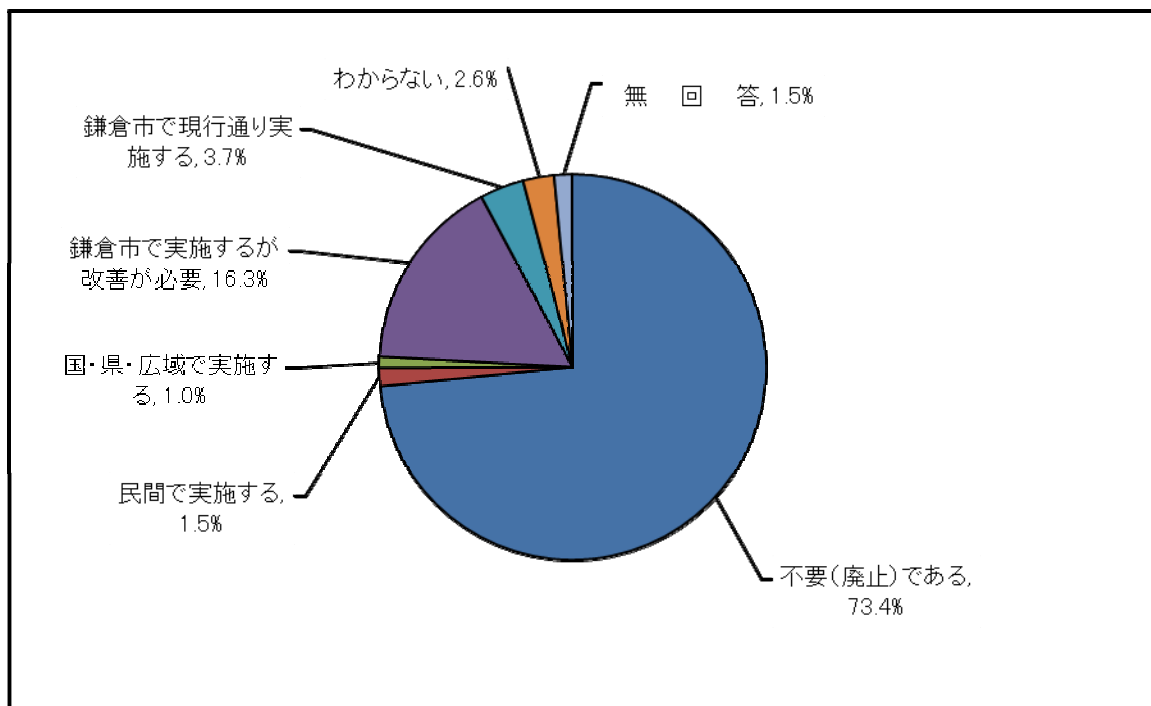


1-1-ア 市政功労者表彰・顕徳会・名誉市民事業（新春のつどい）

当該事業については、「不要（廃止）である」（73.4%）が最も多く、次いで、「鎌倉市で実施するが改善が必要」（16.3%）が多い結果となりました。



	件数	不要（廃止）である	民間で実施する	国・県・広域で実施する	鎌倉市で実施するが改善が必要	鎌倉市で現行通り実施する	わからない	無回答
合計	730	536	11	7	119	27	19	11
	100.0%	73.4%	1.5%	1.0%	16.3%	3.7%	2.6%	1.5%

	件数	不要（廃止）である	民間で実施する	国・県・広域で実施する	鎌倉市で実施するが改善が必要	鎌倉市で現行通り実施する	わからない	無回答
合計	730 100.0%	536 73.4%	11 1.5%	7 1.0%	119 16.3%	27 3.7%	19 2.6%	11 1.5%

性別

男性	342 100.0%	243 71.1%	6 1.8%	2 0.6%	69 20.2%	12 3.5%	7 2.0%	3 0.9%
女性	381 100.0%	290 76.1%	5 1.3%	5 1.3%	49 12.9%	15 3.9%	11 2.9%	6 1.6%
無回答	7 100.0%	3 42.9%	0 0.0%	0 0.0%	1 14.3%	0 0.0%	1 14.3%	2 28.6%

年齢別

18～19歳	4 100.0%	3 75.0%	0 0.0%	0 0.0%	1 25.0%	0 0.0%	0 0.0%	0 0.0%
20～29歳	37 100.0%	24 64.9%	2 5.4%	0 0.0%	9 24.3%	1 2.7%	1 2.7%	0 0.0%
30～39歳	85 100.0%	67 78.8%	3 3.5%	0 0.0%	9 10.6%	1 1.2%	4 4.7%	1 1.2%
40～49歳	113 100.0%	90 79.6%	1 0.9%	1 0.9%	12 10.6%	3 2.7%	4 3.5%	2 1.8%
50～59歳	105 100.0%	78 74.3%	2 1.9%	0 0.0%	19 18.1%	4 3.8%	0 0.0%	2 1.9%
60～64歳	100 100.0%	79 79.0%	0 0.0%	0 0.0%	18 18.0%	3 3.0%	0 0.0%	0 0.0%
65～74歳	164 100.0%	119 72.6%	2 1.2%	3 1.8%	30 18.3%	7 4.3%	3 1.8%	0 0.0%
75歳以上	119 100.0%	74 62.2%	1 0.8%	3 2.5%	21 17.6%	8 6.7%	7 5.9%	5 4.2%
無回答	3 100.0%	2 66.7%	0 0.0%	0 0.0%	0 0.0%	0 0.0%	0 0.0%	1 33.3%

居住地域別

鎌倉地域	151 100.0%	115 76.2%	5 3.3%	1 0.7%	19 12.6%	6 4.0%	4 2.6%	1 0.7%
腰越地域	148 100.0%	109 73.6%	2 1.4%	1 0.7%	28 18.9%	2 1.4%	3 2.0%	3 2.0%
深沢地域	143 100.0%	97 67.8%	2 1.4%	2 1.4%	31 21.7%	9 6.3%	1 0.7%	1 0.7%
大船地域	127 100.0%	96 75.6%	1 0.8%	0 0.0%	20 15.7%	4 3.1%	4 3.1%	2 1.6%
玉縄地域	157 100.0%	116 73.9%	1 0.6%	3 1.9%	21 13.4%	6 3.8%	7 4.5%	3 1.9%
無回答	4 100.0%	3 75.0%	0 0.0%	0 0.0%	0 0.0%	0 0.0%	0 0.0%	1 25.0%

	件数	不要（廃止）である	民間で実施する	国・県・広域で実施する	鎌倉市で実施するが改善が必要	鎌倉市で現行通り実施する	わからない	無回答
合計	730 100.0%	536 73.4%	11 1.5%	7 1.0%	119 16.3%	27 3.7%	19 2.6%	11 1.5%

#### 家族構成別

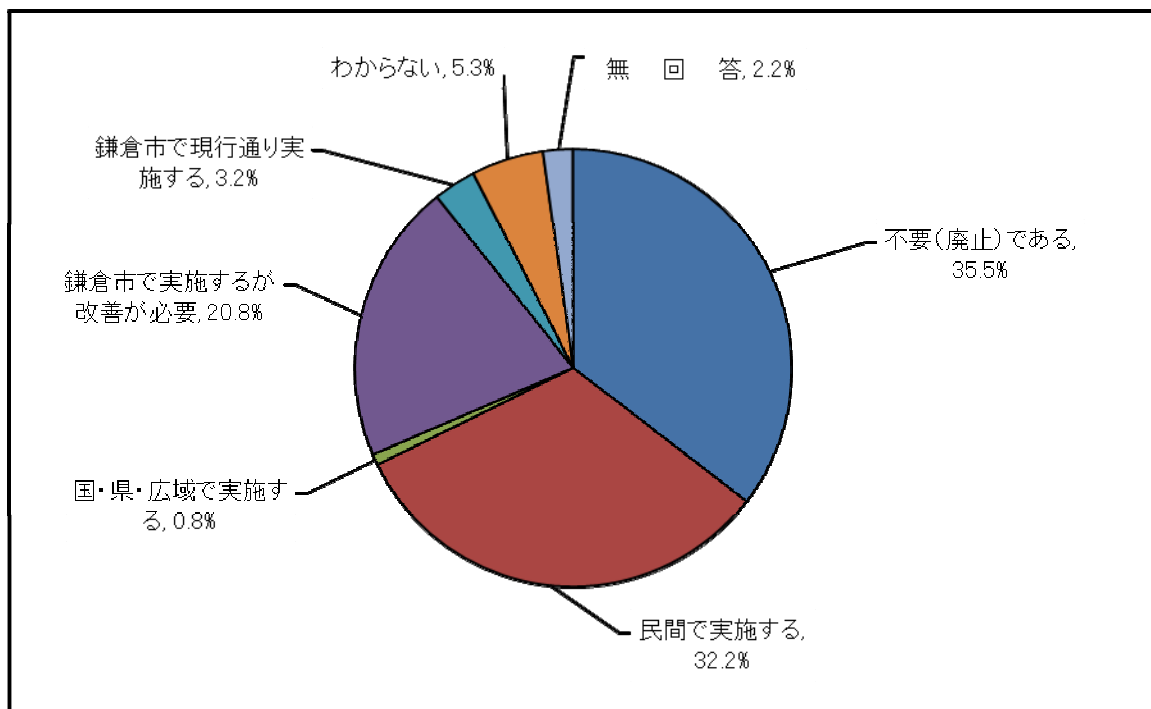
単身	73 100.0%	58 79.5%	2 2.7%	0 0.0%	8 11.0%	3 4.1%	2 2.7%	0 0.0%
夫婦のみ	218 100.0%	165 75.7%	2 0.9%	1 0.5%	37 17.0%	7 3.2%	3 1.4%	3 1.4%
親と子の世帯（5歳以下の子どもがいる）	47 100.0%	40 85.1%	1 2.1%	0 0.0%	5 10.6%	1 2.1%	0 0.0%	0 0.0%
親と子の世帯（5歳以下の子どもはいないが18歳以下の子どもはいる）	87 100.0%	59 67.8%	1 1.1%	2 2.3%	13 14.9%	4 4.6%	6 6.9%	2 2.3%
親と子の世帯（18歳以下の子どもはいない）	199 100.0%	141 70.9%	4 2.0%	2 1.0%	36 18.1%	7 3.5%	4 2.0%	5 2.5%
三世帯世帯	49 100.0%	34 69.4%	1 2.0%	0 0.0%	12 24.5%	1 2.0%	1 2.0%	0 0.0%
その他	49 100.0%	33 67.3%	0 0.0%	2 4.1%	7 14.3%	4 8.2%	3 6.1%	0 0.0%
無回答	8 100.0%	6 75.0%	0 0.0%	0 0.0%	1 12.5%	0 0.0%	0 0.0%	1 12.5%

#### 職業別

会社員	178 100.0%	132 74.2%	6 3.4%	0 0.0%	28 15.7%	6 3.4%	4 2.2%	2 1.1%
自営業	51 100.0%	30 58.8%	1 2.0%	0 0.0%	14 27.5%	5 9.8%	0 0.0%	1 2.0%
自由業	15 100.0%	12 80.0%	0 0.0%	0 0.0%	3 20.0%	0 0.0%	0 0.0%	0 0.0%
パート・アルバイト	57 100.0%	45 78.9%	0 0.0%	2 3.5%	8 14.0%	0 0.0%	1 1.8%	1 1.8%
主夫・主婦	174 100.0%	140 80.5%	0 0.0%	1 0.6%	19 10.9%	6 3.4%	5 2.9%	3 1.7%
学生	11 100.0%	9 81.8%	0 0.0%	0 0.0%	2 18.2%	0 0.0%	0 0.0%	0 0.0%
無職	188 100.0%	131 69.7%	4 2.1%	4 2.1%	32 17.0%	6 3.2%	8 4.3%	3 1.6%
公務員	16 100.0%	10 62.5%	0 0.0%	0 0.0%	4 25.0%	2 12.5%	0 0.0%	0 0.0%
その他	37 100.0%	25 67.6%	0 0.0%	0 0.0%	9 24.3%	2 5.4%	1 2.7%	0 0.0%
無回答	3 100.0%	2 66.7%	0 0.0%	0 0.0%	0 0.0%	0 0.0%	0 0.0%	1 33.3%

1-1-1 市政功労者表彰・頌徳会・名誉市民事業（頌徳会）

当該事業については、「不要（廃止）である」（35.5%）が最も多く、次いで、「民間で実施する」（32.2%）が多い結果となりました。



	件数	不要（廃止）である	民間で実施する	国・県・広域で実施する	鎌倉市で実施するが改善が必要	鎌倉市で現行通り実施する	わからない	無回答
合計	730	259	235	6	152	23	39	16
	100.0%	35.5%	32.2%	0.8%	20.8%	3.2%	5.3%	2.2%

	件数	不要（廃止）である	民間で実施する	国・県・広域で実施する	鎌倉市で実施するが改善が必要	鎌倉市で現行通り実施する	わからない	無回答
合計	730 100.0%	259 35.5%	235 32.2%	6 0.8%	152 20.8%	23 3.2%	39 5.3%	16 2.2%

性別

男性	342 100.0%	126 36.8%	107 31.3%	3 0.9%	77 22.5%	12 3.5%	12 3.5%	5 1.5%
女性	381 100.0%	132 34.6%	125 32.8%	3 0.8%	75 19.7%	11 2.9%	26 6.8%	9 2.4%
無回答	7 100.0%	1 14.3%	3 42.9%	0 0.0%	0 0.0%	0 0.0%	1 14.3%	2 28.6%

年齢別

18～19歳	4 100.0%	1 25.0%	3 75.0%	0 0.0%	0 0.0%	0 0.0%	0 0.0%	0 0.0%
20～29歳	37 100.0%	12 32.4%	14 37.8%	0 0.0%	7 18.9%	1 2.7%	2 5.4%	1 2.7%
30～39歳	85 100.0%	36 42.4%	23 27.1%	2 2.4%	15 17.6%	0 0.0%	8 9.4%	1 1.2%
40～49歳	113 100.0%	49 43.4%	32 28.3%	0 0.0%	20 17.7%	3 2.7%	7 6.2%	2 1.8%
50～59歳	105 100.0%	31 29.5%	37 35.2%	1 1.0%	28 26.7%	4 3.8%	1 1.0%	3 2.9%
60～64歳	100 100.0%	34 34.0%	38 38.0%	0 0.0%	22 22.0%	4 4.0%	1 1.0%	1 1.0%
65～74歳	164 100.0%	54 32.9%	62 37.8%	2 1.2%	35 21.3%	4 2.4%	5 3.0%	2 1.2%
75歳以上	119 100.0%	42 35.3%	24 20.2%	1 0.8%	25 21.0%	7 5.9%	15 12.6%	5 4.2%
無回答	3 100.0%	0 0.0%	2 66.7%	0 0.0%	0 0.0%	0 0.0%	0 0.0%	1 33.3%

居住地域別

鎌倉地域	151 100.0%	57 37.7%	58 38.4%	0 0.0%	18 11.9%	7 4.6%	9 6.0%	2 1.3%
腰越地域	148 100.0%	46 31.1%	53 35.8%	0 0.0%	40 27.0%	2 1.4%	4 2.7%	3 2.0%
深沢地域	143 100.0%	45 31.5%	47 32.9%	3 2.1%	30 21.0%	7 4.9%	8 5.6%	3 2.1%
大船地域	127 100.0%	50 39.4%	24 18.9%	0 0.0%	38 29.9%	3 2.4%	8 6.3%	4 3.1%
玉縄地域	157 100.0%	60 38.2%	52 33.1%	3 1.9%	26 16.6%	4 2.5%	9 5.7%	3 1.9%
無回答	4 100.0%	1 25.0%	1 25.0%	0 0.0%	0 0.0%	0 0.0%	1 25.0%	1 25.0%

	件数	不要（廃止）である	民間で実施する	国・県・広域で実施する	鎌倉市で実施するが改善が必要	鎌倉市で現行通り実施する	わからない	無回答
合計	730 100.0%	259 35.5%	235 32.2%	6 0.8%	152 20.8%	23 3.2%	39 5.3%	16 2.2%

#### 家族構成別

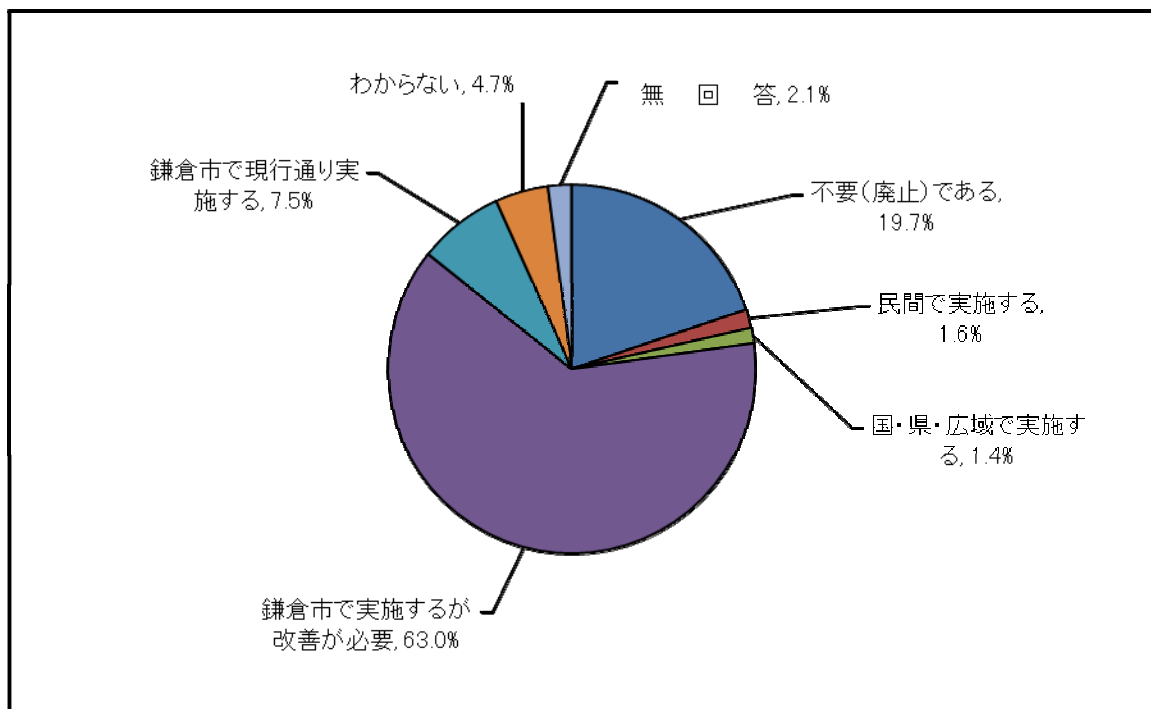
単身	73 100.0%	28 38.4%	23 31.5%	1 1.4%	12 16.4%	2 2.7%	5 6.8%	2 2.7%
夫婦のみ	218 100.0%	77 35.3%	72 33.0%	0 0.0%	52 23.9%	8 3.7%	6 2.8%	3 1.4%
親と子の世帯（5歳以下の子どもがいる）	47 100.0%	27 57.4%	10 21.3%	0 0.0%	9 19.1%	0 0.0%	1 2.1%	0 0.0%
親と子の世帯（5歳以下の子どもはいないが18歳以下の子どもはいる）	87 100.0%	29 33.3%	26 29.9%	2 2.3%	14 16.1%	4 4.6%	9 10.3%	3 3.4%
親と子の世帯（18歳以下の子どもはいない）	199 100.0%	63 31.7%	71 35.7%	2 1.0%	41 20.6%	6 3.0%	10 5.0%	6 3.0%
三世帯世帯	49 100.0%	18 36.7%	20 40.8%	0 0.0%	8 16.3%	1 2.0%	2 4.1%	0 0.0%
その他	49 100.0%	16 32.7%	8 16.3%	1 2.0%	16 32.7%	2 4.1%	5 10.2%	1 2.0%
無回答	8 100.0%	1 12.5%	5 62.5%	0 0.0%	0 0.0%	0 0.0%	1 12.5%	1 12.5%

#### 職業別

会社員	178 100.0%	78 43.8%	45 25.3%	2 1.1%	37 20.8%	6 3.4%	6 3.4%	4 2.2%
自営業	51 100.0%	14 27.5%	16 31.4%	0 0.0%	11 21.6%	5 9.8%	3 5.9%	2 3.9%
自由業	15 100.0%	6 40.0%	1 6.7%	0 0.0%	7 46.7%	0 0.0%	1 6.7%	0 0.0%
パート・アルバイト	57 100.0%	19 33.3%	21 36.8%	2 3.5%	12 21.1%	0 0.0%	2 3.5%	1 1.8%
主夫・主婦	174 100.0%	58 33.3%	68 39.1%	1 0.6%	30 17.2%	4 2.3%	9 5.2%	4 2.3%
学生	11 100.0%	3 27.3%	7 63.6%	0 0.0%	1 9.1%	0 0.0%	0 0.0%	0 0.0%
無職	188 100.0%	66 35.1%	57 30.3%	1 0.5%	40 21.3%	4 2.1%	16 8.5%	4 2.1%
公務員	16 100.0%	3 18.8%	8 50.0%	0 0.0%	3 18.8%	2 12.5%	0 0.0%	0 0.0%
その他	37 100.0%	12 32.4%	10 27.0%	0 0.0%	11 29.7%	2 5.4%	2 5.4%	0 0.0%
無回答	3 100.0%	0 0.0%	2 66.7%	0 0.0%	0 0.0%	0 0.0%	0 0.0%	1 33.3%

1-1-ウ 市政功労者表彰・顕徳会・名誉市民事業（市政功労者表彰・名誉市民）

当該事業については、「鎌倉市で実施するが改善が必要」（63.0%）が最も多く、次いで、「不要（廃止）である」（19.7%）が多い結果となりました。



	件数	不要（廃止）である	民間で実施する	国・県・広域で実施する	鎌倉市で実施するが改善が必要	鎌倉市で現行通り実施する	わからない	無回答
合計	730	144	12	10	460	55	34	15
	100.0%	19.7%	1.6%	1.4%	63.0%	7.5%	4.7%	2.1%

	件数	不要（廃止）である	民間で実施する	国・県・広域で実施する	鎌倉市で実施するが改善が必要	鎌倉市で現行通り実施する	わからない	無回答
合計	730 100.0%	144 19.7%	12 1.6%	10 1.4%	460 63.0%	55 7.5%	34 4.7%	15 2.1%

性別

男性	342 100.0%	74 21.6%	4 1.2%	5 1.5%	213 62.3%	32 9.4%	10 2.9%	4 1.2%
女性	381 100.0%	69 18.1%	7 1.8%	5 1.3%	245 64.3%	23 6.0%	23 6.0%	9 2.4%
無回答	7 100.0%	1 14.3%	1 14.3%	0 0.0%	2 28.6%	0 0.0%	1 14.3%	2 28.6%

年齢別

18～19歳	4 100.0%	1 25.0%	0 0.0%	0 0.0%	3 75.0%	0 0.0%	0 0.0%	0 0.0%
20～29歳	37 100.0%	5 13.5%	2 5.4%	2 5.4%	26 70.3%	2 5.4%	0 0.0%	0 0.0%
30～39歳	85 100.0%	18 21.2%	0 0.0%	1 1.2%	54 63.5%	3 3.5%	8 9.4%	1 1.2%
40～49歳	113 100.0%	29 25.7%	2 1.8%	1 0.9%	65 57.5%	10 8.8%	3 2.7%	3 2.7%
50～59歳	105 100.0%	19 18.1%	2 1.9%	2 1.9%	71 67.6%	6 5.7%	3 2.9%	2 1.9%
60～64歳	100 100.0%	22 22.0%	0 0.0%	1 1.0%	65 65.0%	11 11.0%	1 1.0%	0 0.0%
65～74歳	164 100.0%	29 17.7%	5 3.0%	2 1.2%	104 63.4%	14 8.5%	6 3.7%	4 2.4%
75歳以上	119 100.0%	21 17.6%	1 0.8%	1 0.8%	70 58.8%	9 7.6%	13 10.9%	4 3.4%
無回答	3 100.0%	0 0.0%	0 0.0%	0 0.0%	2 66.7%	0 0.0%	0 0.0%	1 33.3%

居住地域別

鎌倉地域	151 100.0%	37 24.5%	2 1.3%	2 1.3%	88 58.3%	12 7.9%	6 4.0%	4 2.6%
腰越地域	148 100.0%	27 18.2%	1 0.7%	0 0.0%	95 64.2%	16 10.8%	5 3.4%	4 2.7%
深沢地域	143 100.0%	23 16.1%	5 3.5%	2 1.4%	91 63.6%	12 8.4%	9 6.3%	1 0.7%
大船地域	127 100.0%	28 22.0%	0 0.0%	1 0.8%	82 64.6%	6 4.7%	7 5.5%	3 2.4%
玉縄地域	157 100.0%	28 17.8%	4 2.5%	5 3.2%	102 65.0%	9 5.7%	7 4.5%	2 1.3%
無回答	4 100.0%	1 25.0%	0 0.0%	0 0.0%	2 50.0%	0 0.0%	0 0.0%	1 25.0%



	件数	不要（廃止）である	民間で実施する	国・県・広域で実施する	鎌倉市で実施するが改善が必要	鎌倉市で現行通り実施する	わからない	無回答
合計	730 100.0%	144 19.7%	12 1.6%	10 1.4%	460 63.0%	55 7.5%	34 4.7%	15 2.1%

#### 家族構成別

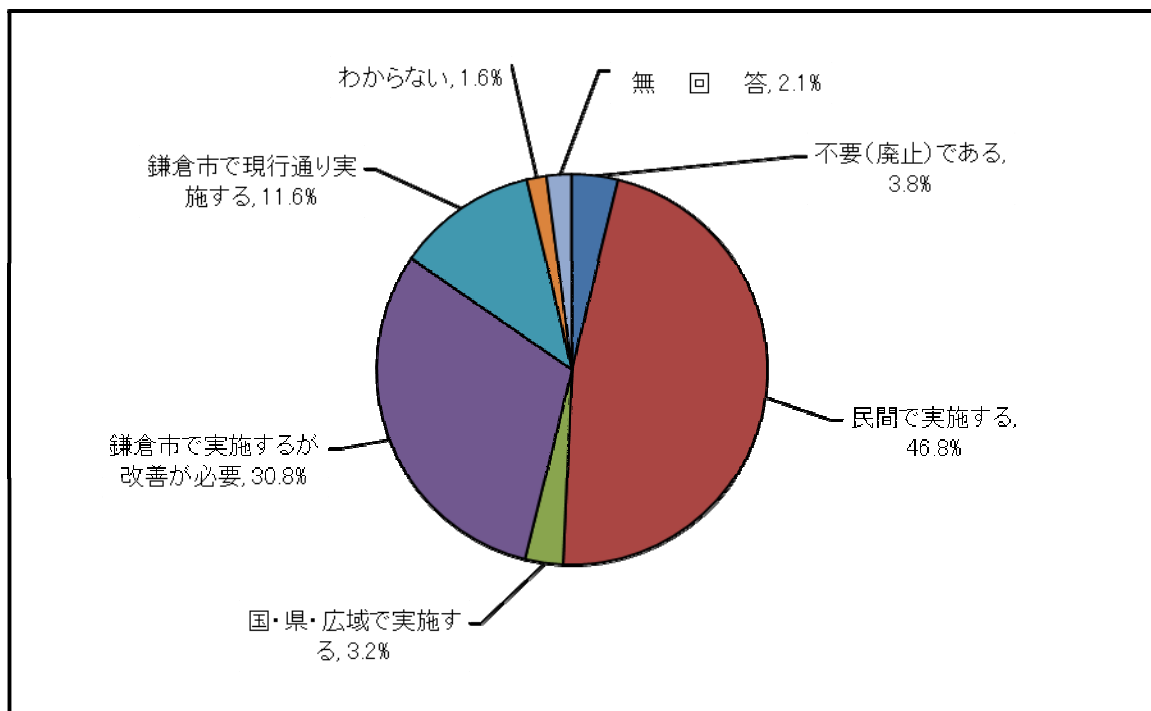
単身	73 100.0%	14 19.2%	1 1.4%	1 1.4%	46 63.0%	4 5.5%	6 8.2%	1 1.4%
夫婦のみ	218 100.0%	46 21.1%	4 1.8%	1 0.5%	144 66.1%	15 6.9%	5 2.3%	3 1.4%
親と子の世帯（5歳以下の子どもがいる）	47 100.0%	14 29.8%	1 2.1%	0 0.0%	26 55.3%	4 8.5%	2 4.3%	0 0.0%
親と子の世帯（5歳以下の子どもはいないが18歳以下の子どもはいる）	87 100.0%	18 20.7%	1 1.1%	2 2.3%	52 59.8%	5 5.7%	6 6.9%	3 3.4%
親と子の世帯（18歳以下の子どもはいない）	199 100.0%	35 17.6%	4 2.0%	4 2.0%	125 62.8%	19 9.5%	8 4.0%	4 2.0%
三世帯世帯	49 100.0%	10 20.4%	1 2.0%	0 0.0%	30 61.2%	5 10.2%	2 4.1%	1 2.0%
その他	49 100.0%	7 14.3%	0 0.0%	2 4.1%	30 61.2%	3 6.1%	5 10.2%	2 4.1%
無回答	8 100.0%	0 0.0%	0 0.0%	0 0.0%	7 87.5%	0 0.0%	0 0.0%	1 12.5%

#### 職業別

会社員	178 100.0%	42 23.6%	3 1.7%	3 1.7%	107 60.1%	18 10.1%	3 1.7%	2 1.1%
自営業	51 100.0%	11 21.6%	0 0.0%	0 0.0%	24 47.1%	9 17.6%	3 5.9%	4 7.8%
自由業	15 100.0%	4 26.7%	0 0.0%	0 0.0%	9 60.0%	0 0.0%	2 13.3%	0 0.0%
パート・アルバイト	57 100.0%	4 7.0%	2 3.5%	2 3.5%	41 71.9%	1 1.8%	5 8.8%	2 3.5%
主夫・主婦	174 100.0%	34 19.5%	3 1.7%	2 1.1%	116 66.7%	9 5.2%	6 3.4%	4 2.3%
学生	11 100.0%	3 27.3%	1 9.1%	0 0.0%	7 63.6%	0 0.0%	0 0.0%	0 0.0%
無職	188 100.0%	40 21.3%	3 1.6%	3 1.6%	116 61.7%	10 5.3%	14 7.4%	2 1.1%
公務員	16 100.0%	1 6.3%	0 0.0%	0 0.0%	12 75.0%	3 18.8%	0 0.0%	0 0.0%
その他	37 100.0%	5 13.5%	0 0.0%	0 0.0%	26 70.3%	5 13.5%	1 2.7%	0 0.0%
無回答	3 100.0%	0 0.0%	0 0.0%	0 0.0%	2 66.7%	0 0.0%	0 0.0%	1 33.3%

## 1-2 こども安全パトロール

当該事業については、「民間で実施する」(46.8%)が最も多く、次いで、「鎌倉市で実施するが改善が必要」(30.8%)が多い結果となりました。



	件数	不要(廃止)である	民間で実施する	国・県・広域で実施する	鎌倉市で実施するが改善が必要	鎌倉市で現行通り実施する	わからない	無回答
合計	730	28	342	23	225	85	12	15
	100.0%	3.8%	46.8%	3.2%	30.8%	11.6%	1.6%	2.1%

	件数	不要（廃止）である	民間で実施する	国・県・広域で実施する	鎌倉市で実施するが改善が必要	鎌倉市で現行通り実施する	わからない	無回答
合計	730 100.0%	28 3.8%	342 46.8%	23 3.2%	225 30.8%	85 11.6%	12 1.6%	15 2.1%

性別

男性	342 100.0%	14 4.1%	162 47.4%	8 2.3%	109 31.9%	39 11.4%	5 1.5%	5 1.5%
女性	381 100.0%	14 3.7%	176 46.2%	15 3.9%	116 30.4%	45 11.8%	7 1.8%	8 2.1%
無回答	7 100.0%	0 0.0%	4 57.1%	0 0.0%	0 0.0%	1 14.3%	0 0.0%	2 28.6%

年齢別

18～19歳	4 100.0%	0 0.0%	1 25.0%	1 25.0%	2 50.0%	0 0.0%	0 0.0%	0 0.0%
20～29歳	37 100.0%	0 0.0%	19 51.4%	2 5.4%	14 37.8%	2 5.4%	0 0.0%	0 0.0%
30～39歳	85 100.0%	3 3.5%	35 41.2%	6 7.1%	25 29.4%	13 15.3%	2 2.4%	1 1.2%
40～49歳	113 100.0%	8 7.1%	46 40.7%	3 2.7%	45 39.8%	7 6.2%	1 0.9%	3 2.7%
50～59歳	105 100.0%	3 2.9%	45 42.9%	5 4.8%	41 39.0%	10 9.5%	0 0.0%	1 1.0%
60～64歳	100 100.0%	3 3.0%	52 52.0%	2 2.0%	26 26.0%	14 14.0%	3 3.0%	0 0.0%
65～74歳	164 100.0%	8 4.9%	94 57.3%	2 1.2%	40 24.4%	15 9.1%	2 1.2%	3 1.8%
75歳以上	119 100.0%	3 2.5%	48 40.3%	2 1.7%	32 26.9%	24 20.2%	4 3.4%	6 5.0%
無回答	3 100.0%	0 0.0%	2 66.7%	0 0.0%	0 0.0%	0 0.0%	0 0.0%	1 33.3%

居住地域別

鎌倉地域	151 100.0%	8 5.3%	66 43.7%	3 2.0%	50 33.1%	20 13.2%	1 0.7%	3 2.0%
腰越地域	148 100.0%	4 2.7%	73 49.3%	3 2.0%	47 31.8%	14 9.5%	3 2.0%	4 2.7%
深沢地域	143 100.0%	5 3.5%	64 44.8%	4 2.8%	46 32.2%	20 14.0%	2 1.4%	2 1.4%
大船地域	127 100.0%	5 3.9%	54 42.5%	7 5.5%	43 33.9%	14 11.0%	1 0.8%	3 2.4%
玉縄地域	157 100.0%	5 3.2%	83 52.9%	6 3.8%	39 24.8%	17 10.8%	5 3.2%	2 1.3%
無回答	4 100.0%	1 25.0%	2 50.0%	0 0.0%	0 0.0%	0 0.0%	0 0.0%	1 25.0%

	件数	不要（廃止）である	民間で実施する	国・県・広域で実施する	鎌倉市で実施するが改善が必要	鎌倉市で現行通り実施する	わからない	無回答
合計	730 100.0%	28 3.8%	342 46.8%	23 3.2%	225 30.8%	85 11.6%	12 1.6%	15 2.1%

#### 家族構成別

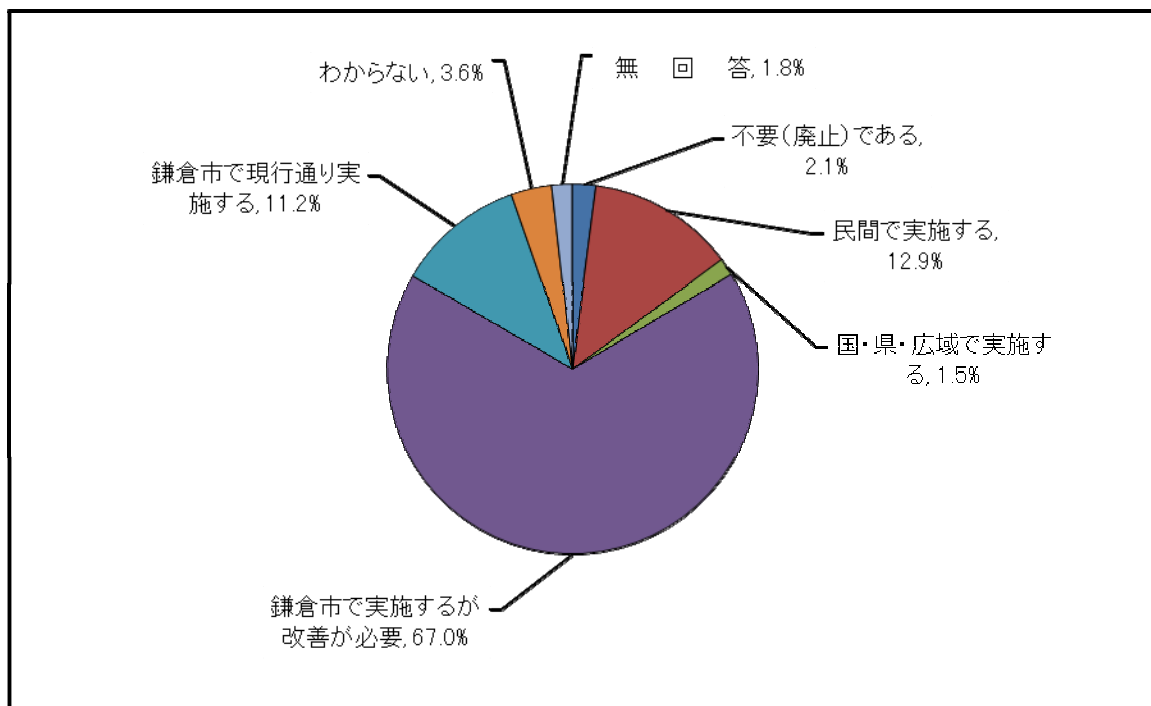
単身	73 100.0%	5 6.8%	36 49.3%	3 4.1%	21 28.8%	6 8.2%	1 1.4%	1 1.4%
夫婦のみ	218 100.0%	10 4.6%	110 50.5%	4 1.8%	66 30.3%	20 9.2%	5 2.3%	3 1.4%
親と子の世帯（5歳以下の子どもがいる）	47 100.0%	0 0.0%	21 44.7%	1 2.1%	15 31.9%	9 19.1%	0 0.0%	1 2.1%
親と子の世帯（5歳以下の子どもはいないが18歳以下の子どもはいる）	87 100.0%	7 8.0%	35 40.2%	3 3.4%	27 31.0%	11 12.6%	2 2.3%	2 2.3%
親と子の世帯（18歳以下の子どもはいない）	199 100.0%	4 2.0%	92 46.2%	8 4.0%	61 30.7%	27 13.6%	2 1.0%	5 2.5%
三世帯世帯	49 100.0%	1 2.0%	22 44.9%	2 4.1%	18 36.7%	6 12.2%	0 0.0%	0 0.0%
その他	49 100.0%	1 2.0%	22 44.9%	2 4.1%	14 28.6%	6 12.2%	2 4.1%	2 4.1%
無回答	8 100.0%	0 0.0%	4 50.0%	0 0.0%	3 37.5%	0 0.0%	0 0.0%	1 12.5%

#### 職業別

会社員	178 100.0%	9 5.1%	82 46.1%	9 5.1%	57 32.0%	18 10.1%	2 1.1%	1 0.6%
自営業	51 100.0%	1 2.0%	27 52.9%	1 2.0%	15 29.4%	3 5.9%	1 2.0%	3 5.9%
自由業	15 100.0%	2 13.3%	5 33.3%	0 0.0%	5 33.3%	3 20.0%	0 0.0%	0 0.0%
パート・アルバイト	57 100.0%	3 5.3%	27 47.4%	1 1.8%	20 35.1%	4 7.0%	1 1.8%	1 1.8%
主夫・主婦	174 100.0%	6 3.4%	85 48.9%	4 2.3%	53 30.5%	19 10.9%	3 1.7%	4 2.3%
学生	11 100.0%	0 0.0%	4 36.4%	1 9.1%	6 54.5%	0 0.0%	0 0.0%	0 0.0%
無職	188 100.0%	5 2.7%	85 45.2%	4 2.1%	57 30.3%	27 14.4%	5 2.7%	5 2.7%
公務員	16 100.0%	0 0.0%	9 56.3%	1 6.3%	5 31.3%	1 6.3%	0 0.0%	0 0.0%
その他	37 100.0%	2 5.4%	16 43.2%	2 5.4%	7 18.9%	10 27.0%	0 0.0%	0 0.0%
無回答	3 100.0%	0 0.0%	2 66.7%	0 0.0%	0 0.0%	0 0.0%	0 0.0%	1 33.3%

### 1-3-ア 子ども会館の運営（子ども会館）

当該事業については、「鎌倉市で実施するが改善が必要」（67.0%）が最も多く、次いで、「民間で実施する」（12.9%）が多い結果となりました。



	件数	不要(廃止)である	民間で実施する	国・県・広域で実施する	鎌倉市で実施するが改善が必要	鎌倉市で現行通り実施する	わからない	無回答
合計	730	15	94	11	489	82	26	13
	100.0%	2.1%	12.9%	1.5%	67.0%	11.2%	3.6%	1.8%

	件数	不要（廃止）である	民間で実施する	国・県・広域で実施する	鎌倉市で実施するが改善が必要	鎌倉市で現行通り実施する	わからない	無回答
合計	730 100.0%	15 2.1%	94 12.9%	11 1.5%	489 67.0%	82 11.2%	26 3.6%	13 1.8%

性別

男性	342 100.0%	7 2.0%	51 14.9%	6 1.8%	224 65.5%	37 10.8%	13 3.8%	4 1.2%
女性	381 100.0%	7 1.8%	43 11.3%	5 1.3%	262 68.8%	45 11.8%	12 3.1%	7 1.8%
無回答	7 100.0%	1 14.3%	0 0.0%	0 0.0%	3 42.9%	0 0.0%	1 14.3%	2 28.6%

年齢別

18～19歳	4 100.0%	1 25.0%	1 25.0%	0 0.0%	2 50.0%	0 0.0%	0 0.0%	0 0.0%
20～29歳	37 100.0%	1 2.7%	2 5.4%	1 2.7%	28 75.7%	5 13.5%	0 0.0%	0 0.0%
30～39歳	85 100.0%	1 1.2%	13 15.3%	2 2.4%	54 63.5%	8 9.4%	6 7.1%	1 1.2%
40～49歳	113 100.0%	2 1.8%	12 10.6%	0 0.0%	80 70.8%	16 14.2%	1 0.9%	2 1.8%
50～59歳	105 100.0%	2 1.9%	16 15.2%	2 1.9%	73 69.5%	9 8.6%	2 1.9%	1 1.0%
60～64歳	100 100.0%	4 4.0%	16 16.0%	2 2.0%	64 64.0%	11 11.0%	3 3.0%	0 0.0%
65～74歳	164 100.0%	2 1.2%	25 15.2%	3 1.8%	111 67.7%	15 9.1%	5 3.0%	3 1.8%
75歳以上	119 100.0%	2 1.7%	9 7.6%	1 0.8%	75 63.0%	18 15.1%	9 7.6%	5 4.2%
無回答	3 100.0%	0 0.0%	0 0.0%	0 0.0%	2 66.7%	0 0.0%	0 0.0%	1 33.3%

居住地域別

鎌倉地域	151 100.0%	3 2.0%	23 15.2%	1 0.7%	102 67.5%	16 10.6%	3 2.0%	3 2.0%
腰越地域	148 100.0%	4 2.7%	19 12.8%	1 0.7%	102 68.9%	15 10.1%	5 3.4%	2 1.4%
深沢地域	143 100.0%	2 1.4%	20 14.0%	2 1.4%	87 60.8%	26 18.2%	4 2.8%	2 1.4%
大船地域	127 100.0%	2 1.6%	9 7.1%	1 0.8%	94 74.0%	9 7.1%	9 7.1%	3 2.4%
玉縄地域	157 100.0%	3 1.9%	23 14.6%	6 3.8%	103 65.6%	15 9.6%	5 3.2%	2 1.3%
無回答	4 100.0%	1 25.0%	0 0.0%	0 0.0%	1 25.0%	1 25.0%	0 0.0%	1 25.0%

	件数	不要(廃止)である	民間で実施する	国・県・広域で実施する	鎌倉市で実施するが改善が必要	鎌倉市で現行通り実施する	わからない	無回答
合計	730 100.0%	15 2.1%	94 12.9%	11 1.5%	489 67.0%	82 11.2%	26 3.6%	13 1.8%

#### 家族構成別

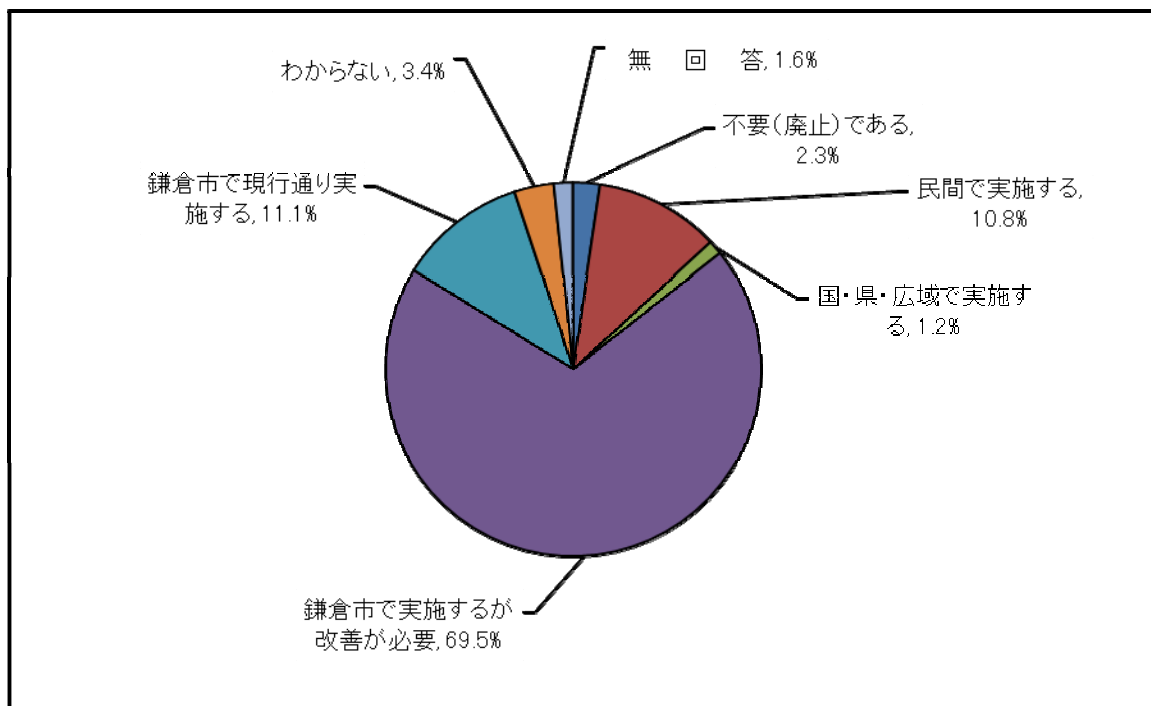
単身	73 100.0%	2 2.7%	10 13.7%	1 1.4%	50 68.5%	4 5.5%	6 8.2%	0 0.0%
夫婦のみ	218 100.0%	5 2.3%	31 14.2%	2 0.9%	152 69.7%	19 8.7%	6 2.8%	3 1.4%
親と子の世帯(5歳以下の子どもがいる)	47 100.0%	0 0.0%	6 12.8%	1 2.1%	30 63.8%	8 17.0%	1 2.1%	1 2.1%
親と子の世帯(5歳以下の子どもはいないが18歳以下の子どもはいる)	87 100.0%	1 1.1%	12 13.8%	1 1.1%	53 60.9%	18 20.7%	1 1.1%	1 1.1%
親と子の世帯(18歳以下の子どもはいない)	199 100.0%	6 3.0%	25 12.6%	6 3.0%	130 65.3%	19 9.5%	8 4.0%	5 2.5%
三世帯世帯	49 100.0%	0 0.0%	5 10.2%	0 0.0%	36 73.5%	8 16.3%	0 0.0%	0 0.0%
その他	49 100.0%	1 2.0%	5 10.2%	0 0.0%	31 63.3%	6 12.2%	4 8.2%	2 4.1%
無回答	8 100.0%	0 0.0%	0 0.0%	0 0.0%	7 87.5%	0 0.0%	0 0.0%	1 12.5%

#### 職業別

会社員	178 100.0%	6 3.4%	29 16.3%	4 2.2%	108 60.7%	23 12.9%	7 3.9%	1 0.6%
自営業	51 100.0%	0 0.0%	8 15.7%	0 0.0%	30 58.8%	8 15.7%	3 5.9%	2 3.9%
自由業	15 100.0%	0 0.0%	1 6.7%	0 0.0%	12 80.0%	2 13.3%	0 0.0%	0 0.0%
パート・アルバイト	57 100.0%	0 0.0%	6 10.5%	1 1.8%	46 80.7%	2 3.5%	1 1.8%	1 1.8%
主夫・主婦	174 100.0%	4 2.3%	21 12.1%	2 1.1%	122 70.1%	16 9.2%	5 2.9%	4 2.3%
学生	11 100.0%	1 9.1%	1 9.1%	0 0.0%	9 81.8%	0 0.0%	0 0.0%	0 0.0%
無職	188 100.0%	4 2.1%	20 10.6%	3 1.6%	124 66.0%	24 12.8%	9 4.8%	4 2.1%
公務員	16 100.0%	0 0.0%	5 31.3%	0 0.0%	9 56.3%	2 12.5%	0 0.0%	0 0.0%
その他	37 100.0%	0 0.0%	3 8.1%	1 2.7%	27 73.0%	5 13.5%	1 2.7%	0 0.0%
無回答	3 100.0%	0 0.0%	0 0.0%	0 0.0%	2 66.7%	0 0.0%	0 0.0%	1 33.3%

### 1-3-1 子ども会館の運営（子どもの家）

当該事業については、「鎌倉市で実施するが改善が必要」（69.5%）が最も多く、次いで、「鎌倉市で現行どおり実施する」（11.1%）が多い結果となりました。



	件数	不要（廃止）である	民間で実施する	国・県・広域で実施する	鎌倉市で実施するが改善が必要	鎌倉市で現行通り実施する	わからない	無回答
合計	730	17	79	9	507	81	25	12
	100.0%	2.3%	10.8%	1.2%	69.5%	11.1%	3.4%	1.6%



	件数	不要（廃止）である	民間で実施する	国・県・広域で実施する	鎌倉市で実施するが改善が必要	鎌倉市で現行通り実施する	わからない	無回答
合計	730 100.0%	17 2.3%	79 10.8%	9 1.2%	507 69.5%	81 11.1%	25 3.4%	12 1.6%

性別

男性	342 100.0%	9 2.6%	44 12.9%	7 2.0%	224 65.5%	39 11.4%	14 4.1%	5 1.5%
女性	381 100.0%	7 1.8%	34 8.9%	2 0.5%	281 73.8%	42 11.0%	10 2.6%	5 1.3%
無回答	7 100.0%	1 14.3%	1 14.3%	0 0.0%	2 28.6%	0 0.0%	1 14.3%	2 28.6%

年齢別

18～19歳	4 100.0%	1 25.0%	1 25.0%	0 0.0%	2 50.0%	0 0.0%	0 0.0%	0 0.0%
20～29歳	37 100.0%	0 0.0%	2 5.4%	2 5.4%	27 73.0%	5 13.5%	1 2.7%	0 0.0%
30～39歳	85 100.0%	3 3.5%	11 12.9%	3 3.5%	54 63.5%	9 10.6%	4 4.7%	1 1.2%
40～49歳	113 100.0%	4 3.5%	7 6.2%	0 0.0%	84 74.3%	16 14.2%	1 0.9%	1 0.9%
50～59歳	105 100.0%	0 0.0%	16 15.2%	1 1.0%	78 74.3%	8 7.6%	1 1.0%	1 1.0%
60～64歳	100 100.0%	6 6.0%	9 9.0%	2 2.0%	69 69.0%	11 11.0%	2 2.0%	1 1.0%
65～74歳	164 100.0%	2 1.2%	21 12.8%	1 0.6%	115 70.1%	17 10.4%	6 3.7%	2 1.2%
75歳以上	119 100.0%	1 0.8%	12 10.1%	0 0.0%	76 63.9%	15 12.6%	10 8.4%	5 4.2%
無回答	3 100.0%	0 0.0%	0 0.0%	0 0.0%	2 66.7%	0 0.0%	0 0.0%	1 33.3%

居住地域別

鎌倉地域	151 100.0%	4 2.6%	22 14.6%	0 0.0%	102 67.5%	19 12.6%	1 0.7%	3 2.0%
腰越地域	148 100.0%	4 2.7%	15 10.1%	1 0.7%	107 72.3%	14 9.5%	5 3.4%	2 1.4%
深沢地域	143 100.0%	1 0.7%	18 12.6%	2 1.4%	90 62.9%	24 16.8%	6 4.2%	2 1.4%
大船地域	127 100.0%	4 3.1%	8 6.3%	1 0.8%	94 74.0%	9 7.1%	8 6.3%	3 2.4%
玉縄地域	157 100.0%	3 1.9%	16 10.2%	5 3.2%	112 71.3%	15 9.6%	5 3.2%	1 0.6%
無回答	4 100.0%	1 25.0%	0 0.0%	0 0.0%	2 50.0%	0 0.0%	0 0.0%	1 25.0%

	件数	不要（廃止）である	民間で実施する	国・県・広域で実施する	鎌倉市で実施するが改善が必要	鎌倉市で現行通り実施する	わからない	無回答
合計	730 100.0%	17 2.3%	79 10.8%	9 1.2%	507 69.5%	81 11.1%	25 3.4%	12 1.6%

#### 家族構成別

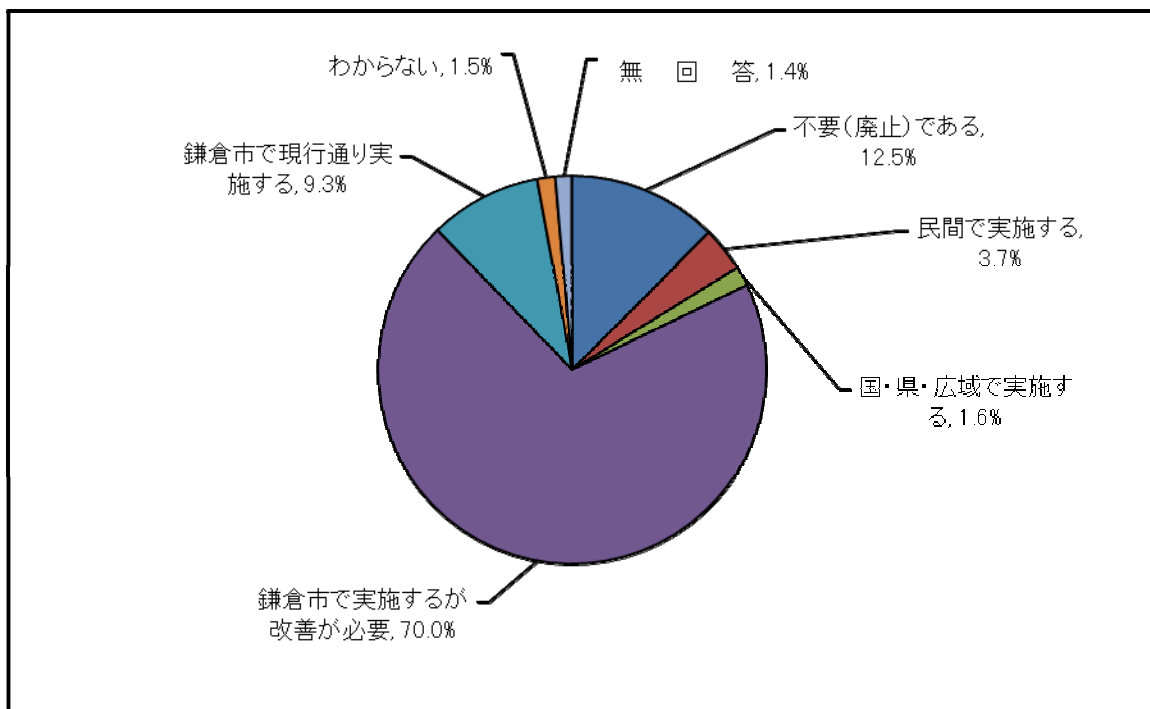
単身	73 100.0%	2 2.7%	8 11.0%	1 1.4%	51 69.9%	6 8.2%	4 5.5%	1 1.4%
夫婦のみ	218 100.0%	3 1.4%	32 14.7%	1 0.5%	154 70.6%	20 9.2%	5 2.3%	3 1.4%
親と子の世帯（5歳以下の子どもがいる）	47 100.0%	2 4.3%	4 8.5%	1 2.1%	31 66.0%	8 17.0%	1 2.1%	0 0.0%
親と子の世帯（5歳以下の子どもはいないが18歳以下の子どもはいる）	87 100.0%	4 4.6%	9 10.3%	0 0.0%	54 62.1%	18 20.7%	1 1.1%	1 1.1%
親と子の世帯（18歳以下の子どもはいない）	199 100.0%	6 3.0%	18 9.0%	6 3.0%	136 68.3%	16 8.0%	12 6.0%	5 2.5%
三世帯世帯	49 100.0%	0 0.0%	4 8.2%	0 0.0%	37 75.5%	8 16.3%	0 0.0%	0 0.0%
その他	49 100.0%	0 0.0%	4 8.2%	0 0.0%	37 75.5%	5 10.2%	2 4.1%	1 2.0%
無回答	8 100.0%	0 0.0%	0 0.0%	0 0.0%	7 87.5%	0 0.0%	0 0.0%	1 12.5%

#### 職業別

会社員	178 100.0%	7 3.9%	19 10.7%	6 3.4%	117 65.7%	22 12.4%	6 3.4%	1 0.6%
自営業	51 100.0%	0 0.0%	7 13.7%	0 0.0%	30 58.8%	9 17.6%	3 5.9%	2 3.9%
自由業	15 100.0%	0 0.0%	1 6.7%	0 0.0%	12 80.0%	2 13.3%	0 0.0%	0 0.0%
パート・アルバイト	57 100.0%	1 1.8%	6 10.5%	1 1.8%	44 77.2%	3 5.3%	1 1.8%	1 1.8%
主夫・主婦	174 100.0%	4 2.3%	18 10.3%	0 0.0%	130 74.7%	16 9.2%	4 2.3%	2 1.1%
学生	11 100.0%	1 9.1%	1 9.1%	0 0.0%	9 81.8%	0 0.0%	0 0.0%	0 0.0%
無職	188 100.0%	4 2.1%	19 10.1%	1 0.5%	127 67.6%	22 11.7%	10 5.3%	5 2.7%
公務員	16 100.0%	0 0.0%	3 18.8%	0 0.0%	12 75.0%	1 6.3%	0 0.0%	0 0.0%
その他	37 100.0%	0 0.0%	5 13.5%	1 2.7%	24 64.9%	6 16.2%	1 2.7%	0 0.0%
無回答	3 100.0%	0 0.0%	0 0.0%	0 0.0%	2 66.7%	0 0.0%	0 0.0%	1 33.3%

#### 1-4 成人のつどい事業

当該事業については、「鎌倉市で実施するが改善が必要」(70.0%)が最も多く、次いで、「不要(廃止)である」(12.5%)が多い結果となりました。



	件数	不要(廃止)である	民間で実施する	国・県・広域で実施する	鎌倉市で実施するが改善が必要	鎌倉市で現行通り実施する	わからない	無回答
合計	730	91	27	12	511	68	11	10
	100.0%	12.5%	3.7%	1.6%	70.0%	9.3%	1.5%	1.4%

	件数	不要（廃止）である	民間で実施する	国・県・広域で実施する	鎌倉市で実施するが改善が必要	鎌倉市で現行通り実施する	わからない	無回答
合計	730 100.0%	91 12.5%	27 3.7%	12 1.6%	511 70.0%	68 9.3%	11 1.5%	10 1.4%

性別

男性	342 100.0%	46 13.5%	8 2.3%	7 2.0%	244 71.3%	32 9.4%	3 0.9%	2 0.6%
女性	381 100.0%	44 11.5%	19 5.0%	5 1.3%	265 69.6%	34 8.9%	8 2.1%	6 1.6%
無回答	7 100.0%	1 14.3%	0 0.0%	0 0.0%	2 28.6%	2 28.6%	0 0.0%	2 28.6%

年齢別

18～19歳	4 100.0%	1 25.0%	0 0.0%	0 0.0%	3 75.0%	0 0.0%	0 0.0%	0 0.0%
20～29歳	37 100.0%	5 13.5%	0 0.0%	3 8.1%	22 59.5%	5 13.5%	2 5.4%	0 0.0%
30～39歳	85 100.0%	10 11.8%	4 4.7%	2 2.4%	61 71.8%	5 5.9%	2 2.4%	1 1.2%
40～49歳	113 100.0%	16 14.2%	4 3.5%	0 0.0%	79 69.9%	12 10.6%	0 0.0%	2 1.8%
50～59歳	105 100.0%	13 12.4%	6 5.7%	3 2.9%	74 70.5%	7 6.7%	1 1.0%	1 1.0%
60～64歳	100 100.0%	11 11.0%	2 2.0%	2 2.0%	75 75.0%	9 9.0%	1 1.0%	0 0.0%
65～74歳	164 100.0%	26 15.9%	7 4.3%	1 0.6%	116 70.7%	12 7.3%	1 0.6%	1 0.6%
75歳以上	119 100.0%	9 7.6%	4 3.4%	1 0.8%	80 67.2%	17 14.3%	4 3.4%	4 3.4%
無回答	3 100.0%	0 0.0%	0 0.0%	0 0.0%	1 33.3%	1 33.3%	0 0.0%	1 33.3%

居住地域別

鎌倉地域	151 100.0%	26 17.2%	6 4.0%	0 0.0%	99 65.6%	17 11.3%	2 1.3%	1 0.7%
腰越地域	148 100.0%	17 11.5%	5 3.4%	0 0.0%	109 73.6%	11 7.4%	4 2.7%	2 1.4%
深沢地域	143 100.0%	13 9.1%	6 4.2%	7 4.9%	97 67.8%	17 11.9%	1 0.7%	2 1.4%
大船地域	127 100.0%	19 15.0%	2 1.6%	2 1.6%	95 74.8%	7 5.5%	0 0.0%	2 1.6%
玉縄地域	157 100.0%	15 9.6%	8 5.1%	3 1.9%	110 70.1%	15 9.6%	4 2.5%	2 1.3%
無回答	4 100.0%	1 25.0%	0 0.0%	0 0.0%	1 25.0%	1 25.0%	0 0.0%	1 25.0%

	件数	不要（廃止）である	民間で実施する	国・県・広域で実施する	鎌倉市で実施するが改善が必要	鎌倉市で現行通り実施する	わからない	無回答
合計	730 100.0%	91 12.5%	27 3.7%	12 1.6%	511 70.0%	68 9.3%	11 1.5%	10 1.4%

家族構成別

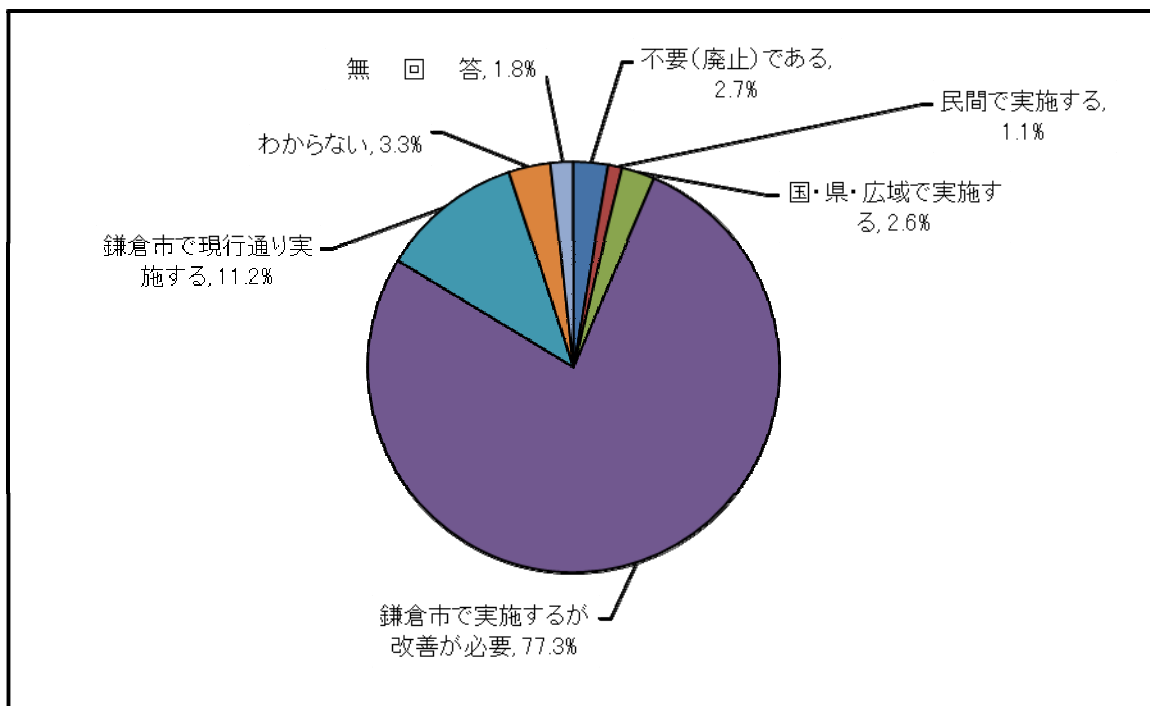
単身	73 100.0%	10 13.7%	2 2.7%	0 0.0%	51 69.9%	10 13.7%	0 0.0%	0 0.0%
夫婦のみ	218 100.0%	31 14.2%	12 5.5%	2 0.9%	157 72.0%	10 4.6%	3 1.4%	3 1.4%
親と子の世帯（5歳以下の子どもがいる）	47 100.0%	4 8.5%	3 6.4%	2 4.3%	32 68.1%	5 10.6%	0 0.0%	1 2.1%
親と子の世帯（5歳以下の子どもはいないが18歳以下の子どもはいる）	87 100.0%	9 10.3%	2 2.3%	3 3.4%	64 73.6%	8 9.2%	0 0.0%	1 1.1%
親と子の世帯（18歳以下の子どもはいない）	199 100.0%	24 12.1%	5 2.5%	5 2.5%	134 67.3%	21 10.6%	6 3.0%	4 2.0%
三世帯世帯	49 100.0%	5 10.2%	1 2.0%	0 0.0%	37 75.5%	6 12.2%	0 0.0%	0 0.0%
その他	49 100.0%	8 16.3%	2 4.1%	0 0.0%	30 61.2%	7 14.3%	2 4.1%	0 0.0%
無回答	8 100.0%	0 0.0%	0 0.0%	0 0.0%	6 75.0%	1 12.5%	0 0.0%	1 12.5%

職業別

会社員	178 100.0%	25 14.0%	1 0.6%	3 1.7%	122 68.5%	23 12.9%	2 1.1%	2 1.1%
自営業	51 100.0%	6 11.8%	6 11.8%	2 3.9%	30 58.8%	6 11.8%	0 0.0%	1 2.0%
自由業	15 100.0%	3 20.0%	0 0.0%	0 0.0%	11 73.3%	1 6.7%	0 0.0%	0 0.0%
パート・アルバイト	57 100.0%	6 10.5%	1 1.8%	3 5.3%	43 75.4%	2 3.5%	1 1.8%	1 1.8%
主夫・主婦	174 100.0%	21 12.1%	10 5.7%	1 0.6%	128 73.6%	8 4.6%	3 1.7%	3 1.7%
学生	11 100.0%	4 36.4%	0 0.0%	0 0.0%	7 63.6%	0 0.0%	0 0.0%	0 0.0%
無職	188 100.0%	20 10.6%	6 3.2%	2 1.1%	132 70.2%	22 11.7%	4 2.1%	2 1.1%
公務員	16 100.0%	1 6.3%	1 6.3%	0 0.0%	10 62.5%	3 18.8%	1 6.3%	0 0.0%
その他	37 100.0%	5 13.5%	2 5.4%	1 2.7%	27 73.0%	2 5.4%	0 0.0%	0 0.0%
無回答	3 100.0%	0 0.0%	0 0.0%	0 0.0%	1 33.3%	1 33.3%	0 0.0%	1 33.3%

### 1-5 自主防災組織活動育成費補助金

当該事業については、「鎌倉市で実施するが改善が必要」(77.3%)が最も多く、次いで、「鎌倉市で現行通り実施する」(11.2%)が多い結果となりました。



	件数	不要(廃止)である	民間で実施する	国・県・広域で実施する	鎌倉市で実施するが改善が必要	鎌倉市で現行通り実施する	わからない	無回答
合計	730	20	8	19	564	82	24	13
	100.0%	2.7%	1.1%	2.6%	77.3%	11.2%	3.3%	1.8%

	件数	不要(廃止)である	民間で実施する	国・県・広域で実施する	鎌倉市で実施するが改善が必要	鎌倉市で現行通り実施する	わからない	無回答
合計	730 100.0%	20 2.7%	8 1.1%	19 2.6%	564 77.3%	82 11.2%	24 3.3%	13 1.8%

性別

男性	342 100.0%	14 4.1%	5 1.5%	8 2.3%	262 76.6%	40 11.7%	9 2.6%	4 1.2%
女性	381 100.0%	5 1.3%	3 0.8%	11 2.9%	299 78.5%	42 11.0%	14 3.7%	7 1.8%
無回答	7 100.0%	1 14.3%	0 0.0%	0 0.0%	3 42.9%	0 0.0%	1 14.3%	2 28.6%

年齢別

18～19歳	4 100.0%	0 0.0%	0 0.0%	0 0.0%	4 100.0%	0 0.0%	0 0.0%	0 0.0%
20～29歳	37 100.0%	2 5.4%	1 2.7%	1 2.7%	32 86.5%	1 2.7%	0 0.0%	0 0.0%
30～39歳	85 100.0%	3 3.5%	0 0.0%	2 2.4%	62 72.9%	12 14.1%	3 3.5%	3 3.5%
40～49歳	113 100.0%	4 3.5%	3 2.7%	1 0.9%	91 80.5%	10 8.8%	3 2.7%	1 0.9%
50～59歳	105 100.0%	3 2.9%	2 1.9%	4 3.8%	82 78.1%	10 9.5%	3 2.9%	1 1.0%
60～64歳	100 100.0%	5 5.0%	0 0.0%	3 3.0%	78 78.0%	14 14.0%	0 0.0%	0 0.0%
65～74歳	164 100.0%	0 0.0%	2 1.2%	5 3.0%	131 79.9%	19 11.6%	6 3.7%	1 0.6%
75歳以上	119 100.0%	3 2.5%	0 0.0%	3 2.5%	82 68.9%	16 13.4%	9 7.6%	6 5.0%
無回答	3 100.0%	0 0.0%	0 0.0%	0 0.0%	2 66.7%	0 0.0%	0 0.0%	1 33.3%

居住地域別

鎌倉地域	151 100.0%	5 3.3%	3 2.0%	1 0.7%	116 76.8%	19 12.6%	5 3.3%	2 1.3%
腰越地域	148 100.0%	1 0.7%	2 1.4%	3 2.0%	122 82.4%	12 8.1%	6 4.1%	2 1.4%
深沢地域	143 100.0%	2 1.4%	1 0.7%	6 4.2%	110 76.9%	18 12.6%	4 2.8%	2 1.4%
大船地域	127 100.0%	6 4.7%	1 0.8%	1 0.8%	95 74.8%	17 13.4%	4 3.1%	3 2.4%
玉縄地域	157 100.0%	5 3.2%	1 0.6%	8 5.1%	120 76.4%	15 9.6%	5 3.2%	3 1.9%
無回答	4 100.0%	1 25.0%	0 0.0%	0 0.0%	1 25.0%	1 25.0%	0 0.0%	1 25.0%

	件数	不要（廃止）である	民間で実施する	国・県・広域で実施する	鎌倉市で実施するが改善が必要	鎌倉市で現行通り実施する	わからない	無回答
合計	730 100.0%	20 2.7%	8 1.1%	19 2.6%	564 77.3%	82 11.2%	24 3.3%	13 1.8%

#### 家族構成別

単身	73 100.0%	2 2.7%	0 0.0%	3 4.1%	58 79.5%	7 9.6%	2 2.7%	1 1.4%
夫婦のみ	218 100.0%	4 1.8%	2 0.9%	6 2.8%	174 79.8%	23 10.6%	5 2.3%	4 1.8%
親と子の世帯（5歳以下の子どもがいる）	47 100.0%	3 6.4%	2 4.3%	1 2.1%	35 74.5%	5 10.6%	1 2.1%	0 0.0%
親と子の世帯（5歳以下の子どもはいないが18歳以下の子どもはいる）	87 100.0%	3 3.4%	2 2.3%	4 4.6%	64 73.6%	10 11.5%	3 3.4%	1 1.1%
親と子の世帯（18歳以下の子どもはいない）	199 100.0%	6 3.0%	1 0.5%	5 2.5%	150 75.4%	23 11.6%	9 4.5%	5 2.5%
三世帯世帯	49 100.0%	0 0.0%	1 2.0%	0 0.0%	40 81.6%	7 14.3%	1 2.0%	0 0.0%
その他	49 100.0%	2 4.1%	0 0.0%	0 0.0%	36 73.5%	7 14.3%	3 6.1%	1 2.0%
無回答	8 100.0%	0 0.0%	0 0.0%	0 0.0%	7 87.5%	0 0.0%	0 0.0%	1 12.5%

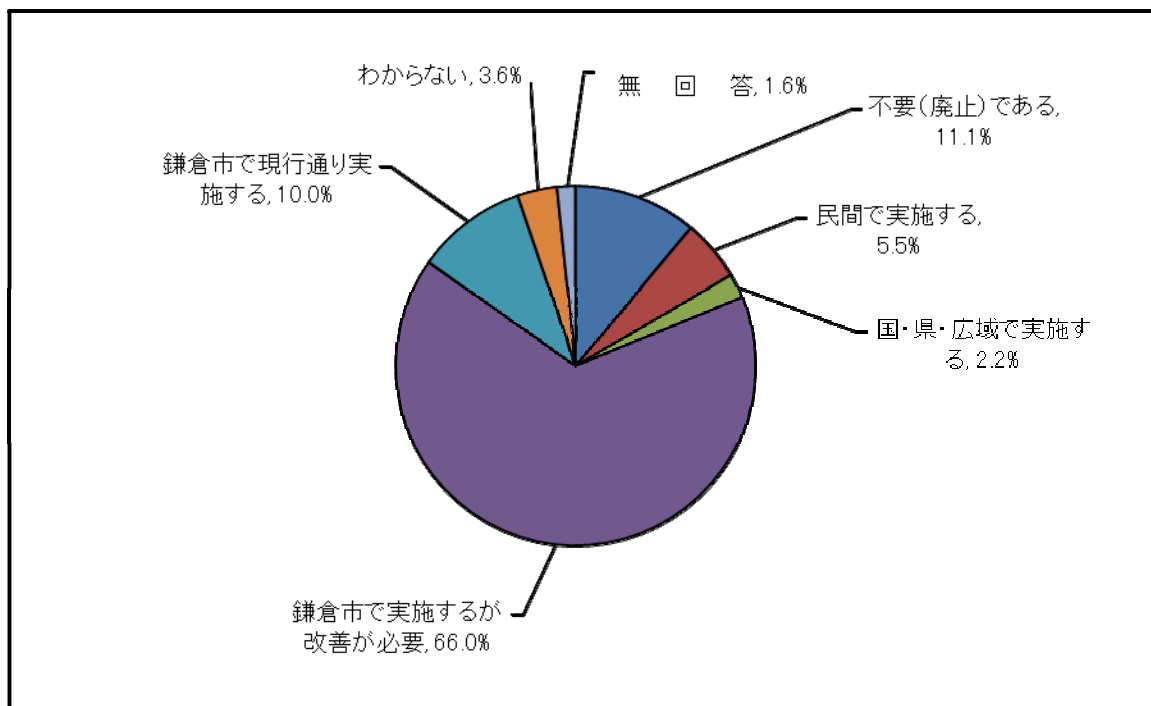
#### 職業別

会社員	178 100.0%	9 5.1%	4 2.2%	5 2.8%	134 75.3%	20 11.2%	2 1.1%	4 2.2%
自営業	51 100.0%	1 2.0%	1 2.0%	1 2.0%	36 70.6%	8 15.7%	3 5.9%	1 2.0%
自由業	15 100.0%	0 0.0%	0 0.0%	0 0.0%	12 80.0%	2 13.3%	1 6.7%	0 0.0%
パート・アルバイト	57 100.0%	1 1.8%	1 1.8%	1 1.8%	45 78.9%	4 7.0%	4 7.0%	1 1.8%
主夫・主婦	174 100.0%	2 1.1%	2 1.1%	5 2.9%	144 82.8%	18 10.3%	1 0.6%	2 1.1%
学生	11 100.0%	0 0.0%	0 0.0%	0 0.0%	11 100.0%	0 0.0%	0 0.0%	0 0.0%
無職	188 100.0%	4 2.1%	0 0.0%	5 2.7%	144 76.6%	20 10.6%	11 5.9%	4 2.1%
公務員	16 100.0%	0 0.0%	0 0.0%	0 0.0%	12 75.0%	4 25.0%	0 0.0%	0 0.0%
その他	37 100.0%	3 8.1%	0 0.0%	2 5.4%	24 64.9%	6 16.2%	2 5.4%	0 0.0%
無回答	3 100.0%	0 0.0%	0 0.0%	0 0.0%	2 66.7%	0 0.0%	0 0.0%	1 33.3%



## 1-6 防犯アドバイザー事業

当該事業については、「鎌倉市で実施するが改善が必要」(66.0%)が最も多く、次いで、「不要(廃止)である」(11.1%)が多い結果となりました。



	件数	不要(廃止)である	民間で実施する	国・県・広域で実施する	鎌倉市で実施するが改善が必要	鎌倉市で現行通り実施する	わからない	無回答
合計	730	81	40	16	482	73	26	12
	100.0%	11.1%	5.5%	2.2%	66.0%	10.0%	3.6%	1.6%

	件数	不要（廃止）である	民間で実施する	国・県・広域で実施する	鎌倉市で実施するが改善が必要	鎌倉市で現行通り実施する	わからない	無回答
合計	730 100.0%	81 11.1%	40 5.5%	16 2.2%	482 66.0%	73 10.0%	26 3.6%	12 1.6%

性別

男性	342 100.0%	50 14.6%	18 5.3%	11 3.2%	220 64.3%	34 9.9%	6 1.8%	3 0.9%
女性	381 100.0%	30 7.9%	21 5.5%	5 1.3%	260 68.2%	39 10.2%	19 5.0%	7 1.8%
無回答	7 100.0%	1 14.3%	1 14.3%	0 0.0%	2 28.6%	0 0.0%	1 14.3%	2 28.6%

年齢別

18～19歳	4 100.0%	0 0.0%	0 0.0%	0 0.0%	4 100.0%	0 0.0%	0 0.0%	0 0.0%
20～29歳	37 100.0%	4 10.8%	1 2.7%	1 2.7%	26 70.3%	4 10.8%	1 2.7%	0 0.0%
30～39歳	85 100.0%	12 14.1%	4 4.7%	1 1.2%	56 65.9%	6 7.1%	5 5.9%	1 1.2%
40～49歳	113 100.0%	17 15.0%	8 7.1%	4 3.5%	69 61.1%	10 8.8%	3 2.7%	2 1.8%
50～59歳	105 100.0%	12 11.4%	10 9.5%	3 2.9%	67 63.8%	12 11.4%	0 0.0%	1 1.0%
60～64歳	100 100.0%	12 12.0%	4 4.0%	4 4.0%	67 67.0%	11 11.0%	2 2.0%	0 0.0%
65～74歳	164 100.0%	15 9.1%	7 4.3%	1 0.6%	115 70.1%	19 11.6%	6 3.7%	1 0.6%
75歳以上	119 100.0%	9 7.6%	5 4.2%	2 1.7%	77 64.7%	11 9.2%	9 7.6%	6 5.0%
無回答	3 100.0%	0 0.0%	1 33.3%	0 0.0%	1 33.3%	0 0.0%	0 0.0%	1 33.3%

居住地域別

鎌倉地域	151 100.0%	18 11.9%	10 6.6%	0 0.0%	100 66.2%	16 10.6%	6 4.0%	1 0.7%
腰越地域	148 100.0%	13 8.8%	5 3.4%	3 2.0%	108 73.0%	14 9.5%	3 2.0%	2 1.4%
深沢地域	143 100.0%	11 7.7%	10 7.0%	5 3.5%	93 65.0%	16 11.2%	5 3.5%	3 2.1%
大船地域	127 100.0%	19 15.0%	5 3.9%	3 2.4%	79 62.2%	12 9.4%	6 4.7%	3 2.4%
玉縄地域	157 100.0%	19 12.1%	10 6.4%	5 3.2%	101 64.3%	14 8.9%	6 3.8%	2 1.3%
無回答	4 100.0%	1 25.0%	0 0.0%	0 0.0%	1 25.0%	1 25.0%	0 0.0%	1 25.0%

	件数	不要（廃止）である	民間で実施する	国・県・広域で実施する	鎌倉市で実施するが改善が必要	鎌倉市で現行通り実施する	わからない	無回答
合計	730 100.0%	81 11.1%	40 5.5%	16 2.2%	482 66.0%	73 10.0%	26 3.6%	12 1.6%

#### 家族構成別

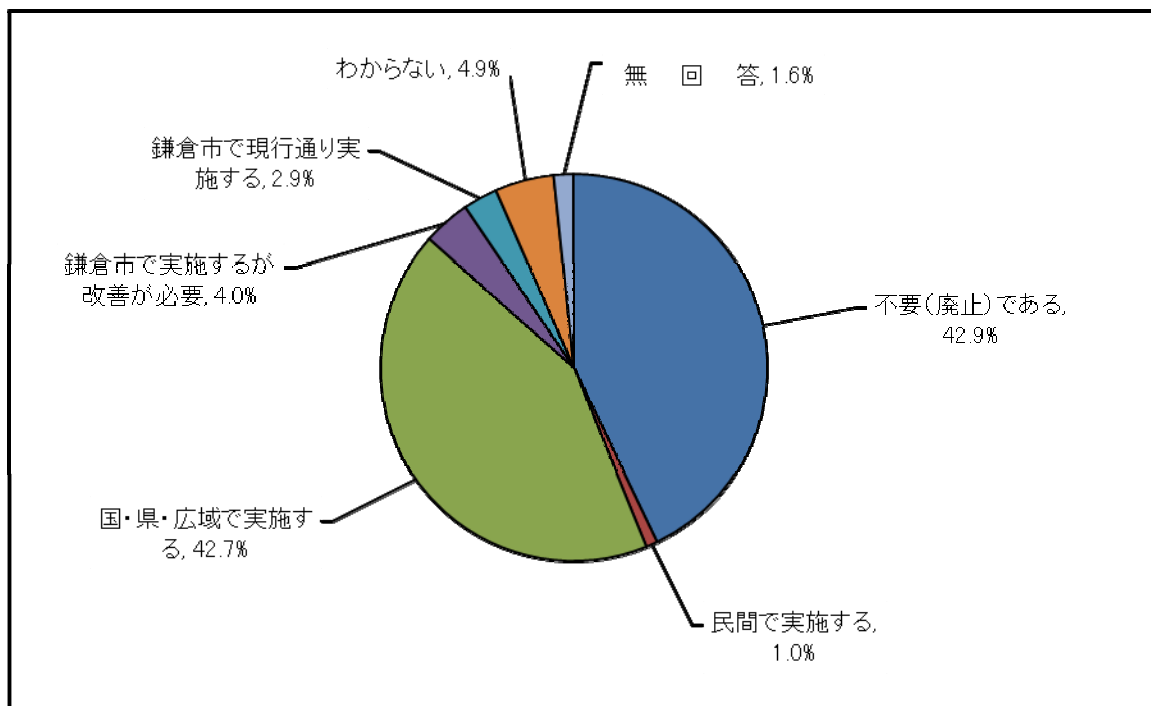
単身	73 100.0%	7 9.6%	7 9.6%	1 1.4%	50 68.5%	4 5.5%	4 5.5%	0 0.0%
夫婦のみ	218 100.0%	27 12.4%	17 7.8%	3 1.4%	145 66.5%	18 8.3%	4 1.8%	4 1.8%
親と子の世帯（5歳以下の子どもがいる）	47 100.0%	8 17.0%	2 4.3%	0 0.0%	32 68.1%	3 6.4%	1 2.1%	1 2.1%
親と子の世帯（5歳以下の子どもはいないが18歳以下の子どもはいる）	87 100.0%	11 12.6%	5 5.7%	3 3.4%	50 57.5%	11 12.6%	6 6.9%	1 1.1%
親と子の世帯（18歳以下の子どもはいない）	199 100.0%	18 9.0%	9 4.5%	8 4.0%	132 66.3%	21 10.6%	7 3.5%	4 2.0%
三世帯世帯	49 100.0%	5 10.2%	0 0.0%	0 0.0%	36 73.5%	8 16.3%	0 0.0%	0 0.0%
その他	49 100.0%	5 10.2%	0 0.0%	1 2.0%	30 61.2%	8 16.3%	4 8.2%	1 2.0%
無回答	8 100.0%	0 0.0%	0 0.0%	0 0.0%	7 87.5%	0 0.0%	0 0.0%	1 12.5%

#### 職業別

会社員	178 100.0%	35 19.7%	11 6.2%	4 2.2%	103 57.9%	19 10.7%	4 2.2%	2 1.1%
自営業	51 100.0%	3 5.9%	2 3.9%	4 7.8%	32 62.7%	6 11.8%	3 5.9%	1 2.0%
自由業	15 100.0%	2 13.3%	0 0.0%	0 0.0%	9 60.0%	2 13.3%	2 13.3%	0 0.0%
パート・アルバイト	57 100.0%	6 10.5%	5 8.8%	2 3.5%	37 64.9%	3 5.3%	3 5.3%	1 1.8%
主夫・主婦	174 100.0%	16 9.2%	12 6.9%	1 0.6%	122 70.1%	15 8.6%	5 2.9%	3 1.7%
学生	11 100.0%	0 0.0%	0 0.0%	0 0.0%	10 90.9%	1 9.1%	0 0.0%	0 0.0%
無職	188 100.0%	16 8.5%	6 3.2%	3 1.6%	134 71.3%	17 9.0%	9 4.8%	3 1.6%
公務員	16 100.0%	1 6.3%	0 0.0%	0 0.0%	11 68.8%	4 25.0%	0 0.0%	0 0.0%
その他	37 100.0%	2 5.4%	4 10.8%	2 5.4%	22 59.5%	6 16.2%	0 0.0%	1 2.7%
無回答	3 100.0%	0 0.0%	0 0.0%	0 0.0%	2 66.7%	0 0.0%	0 0.0%	1 33.3%

### 1-7 教職員福利厚生事業委託料

当該事業については、「不要（廃止）である」（42.9%）が最も多く、次いで、「国・県・広域で実施する」（42.7%）が多い結果となりました。



	件数	不要（廃止）である	民間で実施する	国・県・広域で実施する	鎌倉市で実施するが改善が必要	鎌倉市で現行通り実施する	わからない	無回答
合計	730	313	7	312	29	21	36	12
	100.0%	42.9%	1.0%	42.7%	4.0%	2.9%	4.9%	1.6%

	件数	不要（廃止）である	民間で実施する	国・県・広域で実施する	鎌倉市で実施するが改善が必要	鎌倉市で現行通り実施する	わからない	無回答
合計	730 100.0%	313 42.9%	7 1.0%	312 42.7%	29 4.0%	21 2.9%	36 4.9%	12 1.6%

性別

男性	342 100.0%	161 47.1%	5 1.5%	138 40.4%	17 5.0%	10 2.9%	9 2.6%	2 0.6%
女性	381 100.0%	151 39.6%	2 0.5%	171 44.9%	12 3.1%	11 2.9%	26 6.8%	8 2.1%
無回答	7 100.0%	1 14.3%	0 0.0%	3 42.9%	0 0.0%	0 0.0%	1 14.3%	2 28.6%

年齢別

18～19歳	4 100.0%	2 50.0%	0 0.0%	1 25.0%	0 0.0%	1 25.0%	0 0.0%	0 0.0%
20～29歳	37 100.0%	10 27.0%	1 2.7%	20 54.1%	2 5.4%	2 5.4%	1 2.7%	1 2.7%
30～39歳	85 100.0%	38 44.7%	0 0.0%	34 40.0%	5 5.9%	0 0.0%	7 8.2%	1 1.2%
40～49歳	113 100.0%	53 46.9%	2 1.8%	48 42.5%	3 2.7%	4 3.5%	1 0.9%	2 1.8%
50～59歳	105 100.0%	44 41.9%	1 1.0%	50 47.6%	4 3.8%	2 1.9%	3 2.9%	1 1.0%
60～64歳	100 100.0%	46 46.0%	0 0.0%	42 42.0%	4 4.0%	3 3.0%	4 4.0%	1 1.0%
65～74歳	164 100.0%	83 50.6%	2 1.2%	65 39.6%	5 3.0%	2 1.2%	7 4.3%	0 0.0%
75歳以上	119 100.0%	37 31.1%	1 0.8%	50 42.0%	6 5.0%	7 5.9%	13 10.9%	5 4.2%
無回答	3 100.0%	0 0.0%	0 0.0%	2 66.7%	0 0.0%	0 0.0%	0 0.0%	1 33.3%

居住地域別

鎌倉地域	151 100.0%	78 51.7%	2 1.3%	51 33.8%	6 4.0%	4 2.6%	8 5.3%	2 1.3%
腰越地域	148 100.0%	53 35.8%	1 0.7%	77 52.0%	7 4.7%	2 1.4%	6 4.1%	2 1.4%
深沢地域	143 100.0%	70 49.0%	1 0.7%	52 36.4%	3 2.1%	7 4.9%	7 4.9%	3 2.1%
大船地域	127 100.0%	51 40.2%	2 1.6%	52 40.9%	7 5.5%	5 3.9%	7 5.5%	3 2.4%
玉縄地域	157 100.0%	59 37.6%	1 0.6%	79 50.3%	6 3.8%	3 1.9%	8 5.1%	1 0.6%
無回答	4 100.0%	2 50.0%	0 0.0%	1 25.0%	0 0.0%	0 0.0%	0 0.0%	1 25.0%

	件数	不要（廃止）である	民間で実施する	国・県・広域で実施する	鎌倉市で実施するが改善が必要	鎌倉市で現行通り実施する	わからない	無回答
合計	730 100.0%	313 42.9%	7 1.0%	312 42.7%	29 4.0%	21 2.9%	36 4.9%	12 1.6%

家族構成別

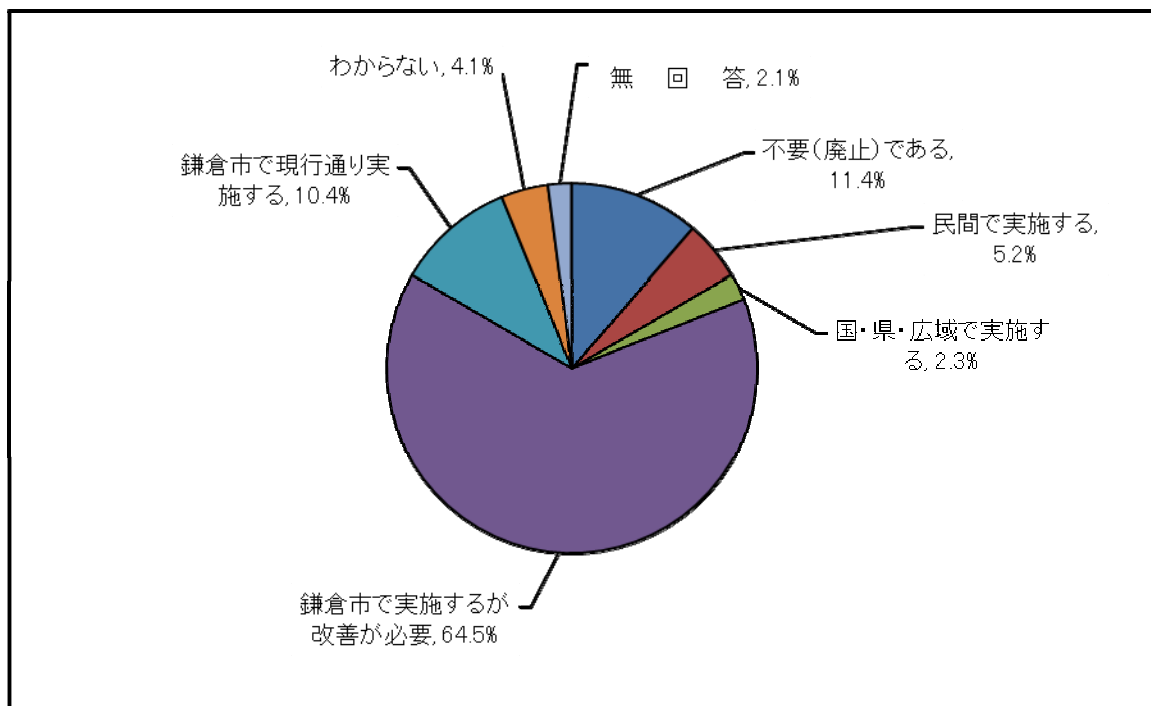
単身	73 100.0%	39 53.4%	0 0.0%	25 34.2%	3 4.1%	1 1.4%	4 5.5%	1 1.4%
夫婦のみ	218 100.0%	108 49.5%	3 1.4%	85 39.0%	5 2.3%	6 2.8%	8 3.7%	3 1.4%
親と子の世帯（5歳以下の子どもがいる）	47 100.0%	21 44.7%	0 0.0%	21 44.7%	2 4.3%	1 2.1%	2 4.3%	0 0.0%
親と子の世帯（5歳以下の子どもはいないが18歳以下の子どもはいる）	87 100.0%	35 40.2%	0 0.0%	37 42.5%	7 8.0%	3 3.4%	3 3.4%	2 2.3%
親と子の世帯（18歳以下の子どもはいない）	199 100.0%	66 33.2%	3 1.5%	101 50.8%	8 4.0%	6 3.0%	11 5.5%	4 2.0%
三世帯世帯	49 100.0%	20 40.8%	0 0.0%	21 42.9%	3 6.1%	1 2.0%	4 8.2%	0 0.0%
その他	49 100.0%	21 42.9%	1 2.0%	18 36.7%	1 2.0%	3 6.1%	4 8.2%	1 2.0%
無回答	8 100.0%	3 37.5%	0 0.0%	4 50.0%	0 0.0%	0 0.0%	0 0.0%	1 12.5%

職業別

会社員	178 100.0%	89 50.0%	2 1.1%	70 39.3%	7 3.9%	3 1.7%	5 2.8%	2 1.1%
自営業	51 100.0%	19 37.3%	0 0.0%	21 41.2%	3 5.9%	2 3.9%	5 9.8%	1 2.0%
自由業	15 100.0%	10 66.7%	1 6.7%	2 13.3%	1 6.7%	0 0.0%	1 6.7%	0 0.0%
パート・アルバイト	57 100.0%	20 35.1%	1 1.8%	31 54.4%	0 0.0%	1 1.8%	2 3.5%	2 3.5%
主夫・主婦	174 100.0%	71 40.8%	0 0.0%	86 49.4%	5 2.9%	2 1.1%	8 4.6%	2 1.1%
学生	11 100.0%	3 27.3%	0 0.0%	6 54.5%	0 0.0%	2 18.2%	0 0.0%	0 0.0%
無職	188 100.0%	80 42.6%	2 1.1%	76 40.4%	8 4.3%	6 3.2%	12 6.4%	4 2.1%
公務員	16 100.0%	3 18.8%	0 0.0%	8 50.0%	1 6.3%	2 12.5%	2 12.5%	0 0.0%
その他	37 100.0%	17 45.9%	1 2.7%	11 29.7%	4 10.8%	3 8.1%	1 2.7%	0 0.0%
無回答	3 100.0%	1 33.3%	0 0.0%	1 33.3%	0 0.0%	0 0.0%	0 0.0%	1 33.3%

### 1-8 学校技能員非常勤嘱託員

当該事業については、「鎌倉市で実施するが改善が必要」(64.5%)が最も多く、次いで、「不要(廃止)である」(11.4%)が多い結果となりました。



	件数	不要(廃止)である	民間で実施する	国・県・広域で実施する	鎌倉市で実施するが改善が必要	鎌倉市で現行通り実施する	わからない	無回答
合計	730	83	38	17	471	76	30	15
	100.0%	11.4%	5.2%	2.3%	64.5%	10.4%	4.1%	2.1%

	件数	不要（廃止）である	民間で実施する	国・県・広域で実施する	鎌倉市で実施するが改善が必要	鎌倉市で現行通り実施する	わからない	無回答
合計	730 100.0%	83 11.4%	38 5.2%	17 2.3%	471 64.5%	76 10.4%	30 4.1%	15 2.1%

性別

男性	342 100.0%	46 13.5%	23 6.7%	7 2.0%	216 63.2%	34 9.9%	11 3.2%	5 1.5%
女性	381 100.0%	36 9.4%	15 3.9%	10 2.6%	252 66.1%	42 11.0%	18 4.7%	8 2.1%
無回答	7 100.0%	1 14.3%	0 0.0%	0 0.0%	3 42.9%	0 0.0%	1 14.3%	2 28.6%

年齢別

18～19歳	4 100.0%	1 25.0%	1 25.0%	0 0.0%	1 25.0%	0 0.0%	1 25.0%	0 0.0%
20～29歳	37 100.0%	8 21.6%	2 5.4%	0 0.0%	21 56.8%	4 10.8%	0 0.0%	2 5.4%
30～39歳	85 100.0%	8 9.4%	3 3.5%	3 3.5%	51 60.0%	11 12.9%	8 9.4%	1 1.2%
40～49歳	113 100.0%	13 11.5%	8 7.1%	1 0.9%	73 64.6%	16 14.2%	0 0.0%	2 1.8%
50～59歳	105 100.0%	13 12.4%	8 7.6%	4 3.8%	68 64.8%	10 9.5%	1 1.0%	1 1.0%
60～64歳	100 100.0%	12 12.0%	4 4.0%	1 1.0%	70 70.0%	10 10.0%	3 3.0%	0 0.0%
65～74歳	164 100.0%	19 11.6%	8 4.9%	4 2.4%	117 71.3%	9 5.5%	6 3.7%	1 0.6%
75歳以上	119 100.0%	9 7.6%	4 3.4%	4 3.4%	68 57.1%	16 13.4%	11 9.2%	7 5.9%
無回答	3 100.0%	0 0.0%	0 0.0%	0 0.0%	2 66.7%	0 0.0%	0 0.0%	1 33.3%

居住地域別

鎌倉地域	151 100.0%	17 11.3%	12 7.9%	1 0.7%	95 62.9%	19 12.6%	6 4.0%	1 0.7%
腰越地域	148 100.0%	18 12.2%	3 2.0%	1 0.7%	100 67.6%	18 12.2%	4 2.7%	4 2.7%
深沢地域	143 100.0%	11 7.7%	5 3.5%	8 5.6%	94 65.7%	16 11.2%	6 4.2%	3 2.1%
大船地域	127 100.0%	21 16.5%	9 7.1%	1 0.8%	76 59.8%	9 7.1%	8 6.3%	3 2.4%
玉縄地域	157 100.0%	15 9.6%	9 5.7%	6 3.8%	105 66.9%	13 8.3%	6 3.8%	3 1.9%
無回答	4 100.0%	1 25.0%	0 0.0%	0 0.0%	1 25.0%	1 25.0%	0 0.0%	1 25.0%



	件数	不要(廃止)である	民間で実施する	国・県・広域で実施する	鎌倉市で実施するが改善が必要	鎌倉市で現行通り実施する	わからない	無回答
合計	730 100.0%	83 11.4%	38 5.2%	17 2.3%	471 64.5%	76 10.4%	30 4.1%	15 2.1%

#### 家族構成別

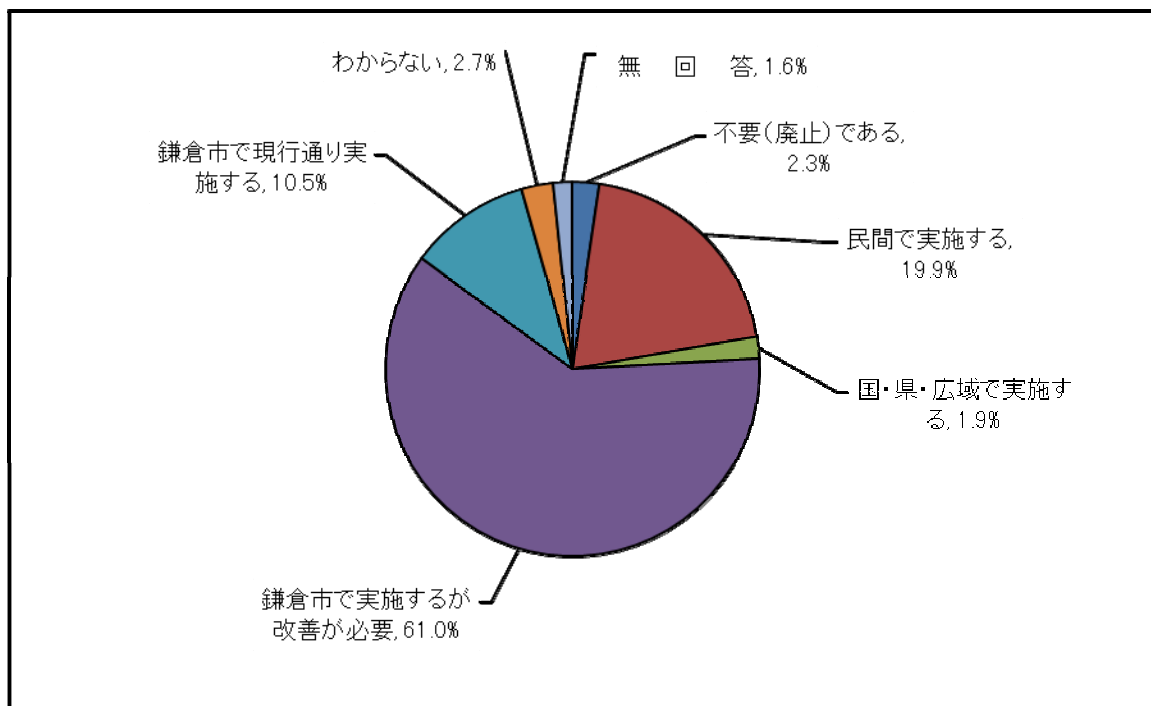
単身	73 100.0%	9 12.3%	6 8.2%	2 2.7%	49 67.1%	5 6.8%	2 2.7%	0 0.0%
夫婦のみ	218 100.0%	39 17.9%	10 4.6%	3 1.4%	134 61.5%	22 10.1%	6 2.8%	4 1.8%
親と子の世帯(5歳以下の子どもがいる)	47 100.0%	6 12.8%	3 6.4%	1 2.1%	28 59.6%	8 17.0%	1 2.1%	0 0.0%
親と子の世帯(5歳以下の子どもはいないが18歳以下の子どもはいる)	87 100.0%	4 4.6%	5 5.7%	3 3.4%	54 62.1%	14 16.1%	4 4.6%	3 3.4%
親と子の世帯(18歳以下の子どもはいない)	199 100.0%	20 10.1%	7 3.5%	4 2.0%	135 67.8%	15 7.5%	13 6.5%	5 2.5%
三世帯世帯	49 100.0%	3 6.1%	1 2.0%	2 4.1%	33 67.3%	8 16.3%	2 4.1%	0 0.0%
その他	49 100.0%	1 2.0%	6 12.2%	2 4.1%	32 65.3%	4 8.2%	2 4.1%	2 4.1%
無回答	8 100.0%	1 12.5%	0 0.0%	0 0.0%	6 75.0%	0 0.0%	0 0.0%	1 12.5%

#### 職業別

会社員	178 100.0%	27 15.2%	12 6.7%	5 2.8%	107 60.1%	18 10.1%	7 3.9%	2 1.1%
自営業	51 100.0%	5 9.8%	5 9.8%	4 7.8%	28 54.9%	6 11.8%	2 3.9%	1 2.0%
自由業	15 100.0%	3 20.0%	2 13.3%	0 0.0%	8 53.3%	2 13.3%	0 0.0%	0 0.0%
パート・アルバイト	57 100.0%	6 10.5%	5 8.8%	1 1.8%	37 64.9%	6 10.5%	1 1.8%	1 1.8%
主夫・主婦	174 100.0%	18 10.3%	2 1.1%	2 1.1%	125 71.8%	17 9.8%	7 4.0%	3 1.7%
学生	11 100.0%	3 27.3%	1 9.1%	0 0.0%	5 45.5%	1 9.1%	1 9.1%	0 0.0%
無職	188 100.0%	17 9.0%	9 4.8%	5 2.7%	123 65.4%	16 8.5%	11 5.9%	7 3.7%
公務員	16 100.0%	0 0.0%	0 0.0%	0 0.0%	12 75.0%	4 25.0%	0 0.0%	0 0.0%
その他	37 100.0%	4 10.8%	2 5.4%	0 0.0%	24 64.9%	6 16.2%	1 2.7%	0 0.0%
無回答	3 100.0%	0 0.0%	0 0.0%	0 0.0%	2 66.7%	0 0.0%	0 0.0%	1 33.3%

### 1-9 小学校警備委託業務

当該事業については、「鎌倉市で実施するが改善が必要」(61.0%)が最も多く、次いで、「民間で実施する」(19.9%)が多い結果となりました。



	件数	不要(廃止)である	民間で実施する	国・県・広域で実施する	鎌倉市で実施するが改善が必要	鎌倉市で現行通り実施する	わからない	無回答
合計	730	17	145	14	445	77	20	12
	100.0%	2.3%	19.9%	1.9%	61.0%	10.5%	2.7%	1.6%

	件数	不要(廃止)である	民間で実施する	国・県・広域で実施する	鎌倉市で実施するが改善が必要	鎌倉市で現行通り実施する	わからない	無回答
合計	730 100.0%	17 2.3%	145 19.9%	14 1.9%	445 61.0%	77 10.5%	20 2.7%	12 1.6%

性別

男性	342 100.0%	10 2.9%	74 21.6%	5 1.5%	204 59.6%	40 11.7%	7 2.0%	2 0.6%
女性	381 100.0%	7 1.8%	69 18.1%	9 2.4%	239 62.7%	37 9.7%	13 3.4%	7 1.8%
無回答	7 100.0%	0 0.0%	2 28.6%	0 0.0%	2 28.6%	0 0.0%	0 0.0%	3 42.9%

年齢別

18～19歳	4 100.0%	0 0.0%	2 50.0%	0 0.0%	2 50.0%	0 0.0%	0 0.0%	0 0.0%
20～29歳	37 100.0%	3 8.1%	11 29.7%	0 0.0%	19 51.4%	4 10.8%	0 0.0%	0 0.0%
30～39歳	85 100.0%	4 4.7%	23 27.1%	2 2.4%	42 49.4%	11 12.9%	2 2.4%	1 1.2%
40～49歳	113 100.0%	4 3.5%	27 23.9%	0 0.0%	70 61.9%	11 9.7%	0 0.0%	1 0.9%
50～59歳	105 100.0%	1 1.0%	23 21.9%	2 1.9%	66 62.9%	10 9.5%	2 1.9%	1 1.0%
60～64歳	100 100.0%	2 2.0%	17 17.0%	2 2.0%	65 65.0%	11 11.0%	3 3.0%	0 0.0%
65～74歳	164 100.0%	1 0.6%	28 17.1%	5 3.0%	109 66.5%	13 7.9%	7 4.3%	1 0.6%
75歳以上	119 100.0%	2 1.7%	14 11.8%	3 2.5%	70 58.8%	17 14.3%	6 5.0%	7 5.9%
無回答	3 100.0%	0 0.0%	0 0.0%	0 0.0%	2 66.7%	0 0.0%	0 0.0%	1 33.3%

居住地域別

鎌倉地域	151 100.0%	1 0.7%	32 21.2%	1 0.7%	99 65.6%	13 8.6%	4 2.6%	1 0.7%
腰越地域	148 100.0%	5 3.4%	22 14.9%	2 1.4%	98 66.2%	15 10.1%	3 2.0%	3 2.0%
深沢地域	143 100.0%	5 3.5%	39 27.3%	3 2.1%	70 49.0%	18 12.6%	6 4.2%	2 1.4%
大船地域	127 100.0%	4 3.1%	27 21.3%	2 1.6%	77 60.6%	12 9.4%	2 1.6%	3 2.4%
玉縄地域	157 100.0%	1 0.6%	25 15.9%	6 3.8%	100 63.7%	18 11.5%	5 3.2%	2 1.3%
無回答	4 100.0%	1 25.0%	0 0.0%	0 0.0%	1 25.0%	1 25.0%	0 0.0%	1 25.0%

	件数	不要（廃止）である	民間で実施する	国・県・広域で実施する	鎌倉市で実施するが改善が必要	鎌倉市で現行通り実施する	わからない	無回答
合計	730 100.0%	17 2.3%	145 19.9%	14 1.9%	445 61.0%	77 10.5%	20 2.7%	12 1.6%

#### 家族構成別

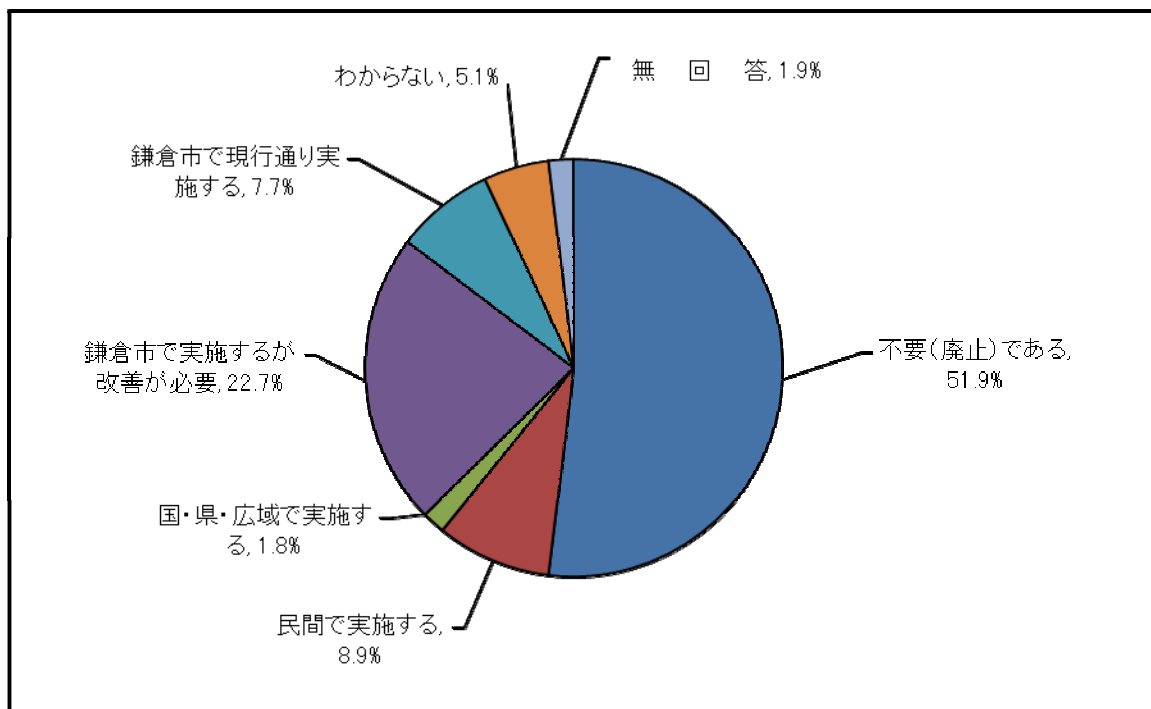
単身	73 100.0%	2 2.7%	18 24.7%	2 2.7%	46 63.0%	3 4.1%	2 2.7%	0 0.0%
夫婦のみ	218 100.0%	8 3.7%	45 20.6%	2 0.9%	133 61.0%	19 8.7%	7 3.2%	4 1.8%
親と子の世帯（5歳以下の子どもがいる）	47 100.0%	1 2.1%	13 27.7%	1 2.1%	25 53.2%	7 14.9%	0 0.0%	0 0.0%
親と子の世帯（5歳以下の子どもはいないが18歳以下の子どもはいる）	87 100.0%	3 3.4%	16 18.4%	4 4.6%	49 56.3%	12 13.8%	2 2.3%	1 1.1%
親と子の世帯（18歳以下の子どもはいない）	199 100.0%	3 1.5%	38 19.1%	4 2.0%	123 61.8%	22 11.1%	4 2.0%	5 2.5%
三世帯世帯	49 100.0%	0 0.0%	7 14.3%	0 0.0%	37 75.5%	4 8.2%	1 2.0%	0 0.0%
その他	49 100.0%	0 0.0%	8 16.3%	1 2.0%	25 51.0%	10 20.4%	4 8.2%	1 2.0%
無回答	8 100.0%	0 0.0%	0 0.0%	0 0.0%	7 87.5%	0 0.0%	0 0.0%	1 12.5%

#### 職業別

会社員	178 100.0%	9 5.1%	50 28.1%	3 1.7%	96 53.9%	17 9.6%	2 1.1%	1 0.6%
自営業	51 100.0%	1 2.0%	13 25.5%	3 5.9%	23 45.1%	8 15.7%	2 3.9%	1 2.0%
自由業	15 100.0%	0 0.0%	2 13.3%	0 0.0%	10 66.7%	3 20.0%	0 0.0%	0 0.0%
パート・アルバイト	57 100.0%	1 1.8%	10 17.5%	1 1.8%	39 68.4%	5 8.8%	0 0.0%	1 1.8%
主夫・主婦	174 100.0%	4 2.3%	27 15.5%	4 2.3%	118 67.8%	14 8.0%	4 2.3%	3 1.7%
学生	11 100.0%	0 0.0%	6 54.5%	0 0.0%	5 45.5%	0 0.0%	0 0.0%	0 0.0%
無職	188 100.0%	2 1.1%	28 14.9%	3 1.6%	120 63.8%	20 10.6%	10 5.3%	5 2.7%
公務員	16 100.0%	0 0.0%	2 12.5%	0 0.0%	11 68.8%	3 18.8%	0 0.0%	0 0.0%
その他	37 100.0%	0 0.0%	7 18.9%	0 0.0%	21 56.8%	7 18.9%	2 5.4%	0 0.0%
無回答	3 100.0%	0 0.0%	0 0.0%	0 0.0%	2 66.7%	0 0.0%	0 0.0%	1 33.3%

### 1-10 学校施設アラーム等警備業務委託

当該事業については、「不要（廃止）である」（51.9%）が最も多く、次いで、「鎌倉市で実施するが改善が必要」（22.7%）が多い結果となりました。



	件数	不要（廃止）である	民間で実施する	国・県・広域で実施する	鎌倉市で実施するが改善が必要	鎌倉市で現行通り実施する	わからない	無回答
合計	730	379	65	13	166	56	37	14
	100.0%	51.9%	8.9%	1.8%	22.7%	7.7%	5.1%	1.9%

	件数	不要（廃止）である	民間で実施する	国・県・広域で実施する	鎌倉市で実施するが改善が必要	鎌倉市で現行通り実施する	わからない	無回答
合計	730 100.0%	379 51.9%	65 8.9%	13 1.8%	166 22.7%	56 7.7%	37 5.1%	14 1.9%

性別

男性	342 100.0%	170 49.7%	38 11.1%	4 1.2%	90 26.3%	29 8.5%	7 2.0%	4 1.2%
女性	381 100.0%	205 53.8%	27 7.1%	9 2.4%	76 19.9%	27 7.1%	29 7.6%	8 2.1%
無回答	7 100.0%	4 57.1%	0 0.0%	0 0.0%	0 0.0%	0 0.0%	1 14.3%	2 28.6%

年齢別

18～19歳	4 100.0%	2 50.0%	1 25.0%	0 0.0%	0 0.0%	0 0.0%	1 25.0%	0 0.0%
20～29歳	37 100.0%	16 43.2%	8 21.6%	2 5.4%	7 18.9%	4 10.8%	0 0.0%	0 0.0%
30～39歳	85 100.0%	46 54.1%	9 10.6%	1 1.2%	19 22.4%	5 5.9%	4 4.7%	1 1.2%
40～49歳	113 100.0%	47 41.6%	10 8.8%	0 0.0%	33 29.2%	14 12.4%	8 7.1%	1 0.9%
50～59歳	105 100.0%	57 54.3%	6 5.7%	1 1.0%	29 27.6%	9 8.6%	1 1.0%	2 1.9%
60～64歳	100 100.0%	65 65.0%	7 7.0%	2 2.0%	17 17.0%	7 7.0%	2 2.0%	0 0.0%
65～74歳	164 100.0%	94 57.3%	16 9.8%	2 1.2%	33 20.1%	8 4.9%	10 6.1%	1 0.6%
75歳以上	119 100.0%	50 42.0%	8 6.7%	5 4.2%	28 23.5%	9 7.6%	11 9.2%	8 6.7%
無回答	3 100.0%	2 66.7%	0 0.0%	0 0.0%	0 0.0%	0 0.0%	0 0.0%	1 33.3%

居住地域別

鎌倉地域	151 100.0%	75 49.7%	17 11.3%	2 1.3%	34 22.5%	9 6.0%	12 7.9%	2 1.3%
腰越地域	148 100.0%	80 54.1%	13 8.8%	2 1.4%	36 24.3%	11 7.4%	4 2.7%	2 1.4%
深沢地域	143 100.0%	71 49.7%	16 11.2%	3 2.1%	28 19.6%	15 10.5%	6 4.2%	4 2.8%
大船地域	127 100.0%	67 52.8%	7 5.5%	5 3.9%	31 24.4%	8 6.3%	7 5.5%	2 1.6%
玉縄地域	157 100.0%	84 53.5%	12 7.6%	1 0.6%	37 23.6%	13 8.3%	7 4.5%	3 1.9%
無回答	4 100.0%	2 50.0%	0 0.0%	0 0.0%	0 0.0%	0 0.0%	1 25.0%	1 25.0%

	件数	不要（廃止）である	民間で実施する	国・県・広域で実施する	鎌倉市で実施するが改善が必要	鎌倉市で現行通り実施する	わからない	無回答
合計	730 100.0%	379 51.9%	65 8.9%	13 1.8%	166 22.7%	56 7.7%	37 5.1%	14 1.9%

#### 家族構成別

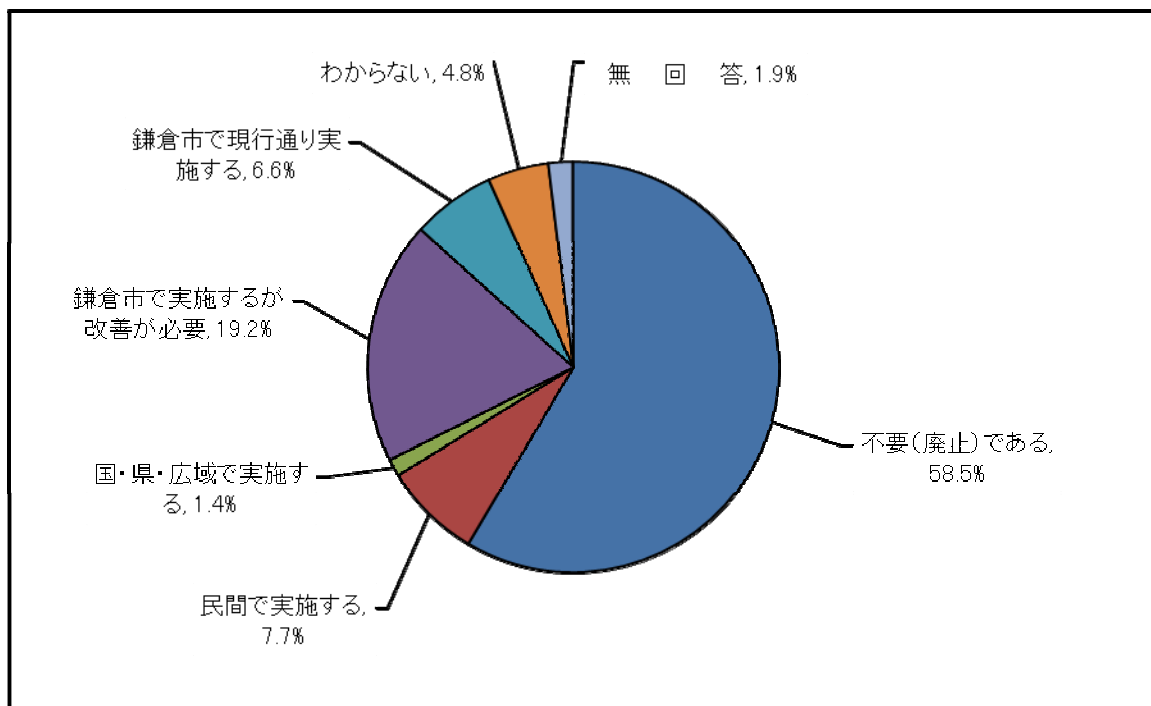
単身	73 100.0%	37 50.7%	10 13.7%	1 1.4%	17 23.3%	3 4.1%	5 6.8%	0 0.0%
夫婦のみ	218 100.0%	127 58.3%	16 7.3%	5 2.3%	44 20.2%	10 4.6%	11 5.0%	5 2.3%
親と子の世帯（5歳以下の子どもがいる）	47 100.0%	30 63.8%	4 8.5%	1 2.1%	9 19.1%	2 4.3%	1 2.1%	0 0.0%
親と子の世帯（5歳以下の子どもはいないが18歳以下の子どもはいる）	87 100.0%	34 39.1%	6 6.9%	0 0.0%	26 29.9%	12 13.8%	8 9.2%	1 1.1%
親と子の世帯（18歳以下の子どもはいない）	199 100.0%	105 52.8%	22 11.1%	3 1.5%	41 20.6%	16 8.0%	7 3.5%	5 2.5%
三世帯世帯	49 100.0%	19 38.8%	3 6.1%	1 2.0%	18 36.7%	5 10.2%	2 4.1%	1 2.0%
その他	49 100.0%	22 44.9%	4 8.2%	2 4.1%	10 20.4%	8 16.3%	2 4.1%	1 2.0%
無回答	8 100.0%	5 62.5%	0 0.0%	0 0.0%	1 12.5%	0 0.0%	1 12.5%	1 12.5%

#### 職業別

会社員	178 100.0%	89 50.0%	26 14.6%	2 1.1%	37 20.8%	15 8.4%	7 3.9%	2 1.1%
自営業	51 100.0%	26 51.0%	3 5.9%	2 3.9%	10 19.6%	6 11.8%	3 5.9%	1 2.0%
自由業	15 100.0%	9 60.0%	1 6.7%	0 0.0%	3 20.0%	2 13.3%	0 0.0%	0 0.0%
パート・アルバイト	57 100.0%	34 59.6%	4 7.0%	0 0.0%	11 19.3%	5 8.8%	2 3.5%	1 1.8%
主夫・主婦	174 100.0%	101 58.0%	6 3.4%	4 2.3%	40 23.0%	10 5.7%	9 5.2%	4 2.3%
学生	11 100.0%	4 36.4%	2 18.2%	0 0.0%	4 36.4%	0 0.0%	1 9.1%	0 0.0%
無職	188 100.0%	95 50.5%	15 8.0%	4 2.1%	45 23.9%	11 5.9%	13 6.9%	5 2.7%
公務員	16 100.0%	5 31.3%	2 12.5%	0 0.0%	5 31.3%	3 18.8%	1 6.3%	0 0.0%
その他	37 100.0%	14 37.8%	6 16.2%	1 2.7%	11 29.7%	4 10.8%	1 2.7%	0 0.0%
無回答	3 100.0%	2 66.7%	0 0.0%	0 0.0%	0 0.0%	0 0.0%	0 0.0%	1 33.3%

### 1-1-1 学校施設管理業務委託

当該事業については、「不要（廃止）である」（58.5%）が最も多く、次いで、「鎌倉市で実施するが改善が必要」（19.2%）が多い結果となりました。



	件数	不要（廃止）である	民間で実施する	国・県・広域で実施する	鎌倉市で実施するが改善が必要	鎌倉市で現行通り実施する	わからない	無回答
合計	730	427	56	10	140	48	35	14
	100.0%	58.5%	7.7%	1.4%	19.2%	6.6%	4.8%	1.9%



	件数	不要（廃止）である	民間で実施する	国・県・広域で実施する	鎌倉市で実施するが改善が必要	鎌倉市で現行通り実施する	わからない	無回答
合計	730 100.0%	427 58.5%	56 7.7%	10 1.4%	140 19.2%	48 6.6%	35 4.8%	14 1.9%

性別

男性	342 100.0%	196 57.3%	31 9.1%	5 1.5%	70 20.5%	26 7.6%	10 2.9%	4 1.2%
女性	381 100.0%	228 59.8%	24 6.3%	5 1.3%	70 18.4%	22 5.8%	24 6.3%	8 2.1%
無回答	7 100.0%	3 42.9%	1 14.3%	0 0.0%	0 0.0%	0 0.0%	1 14.3%	2 28.6%

年齢別

18～19歳	4 100.0%	3 75.0%	1 25.0%	0 0.0%	0 0.0%	0 0.0%	0 0.0%	0 0.0%
20～29歳	37 100.0%	17 45.9%	6 16.2%	2 5.4%	6 16.2%	4 10.8%	2 5.4%	0 0.0%
30～39歳	85 100.0%	53 62.4%	5 5.9%	1 1.2%	15 17.6%	5 5.9%	4 4.7%	2 2.4%
40～49歳	113 100.0%	66 58.4%	10 8.8%	1 0.9%	25 22.1%	6 5.3%	4 3.5%	1 0.9%
50～59歳	105 100.0%	63 60.0%	5 4.8%	1 1.0%	22 21.0%	9 8.6%	3 2.9%	2 1.9%
60～64歳	100 100.0%	71 71.0%	6 6.0%	1 1.0%	15 15.0%	6 6.0%	0 0.0%	1 1.0%
65～74歳	164 100.0%	95 57.9%	16 9.8%	2 1.2%	33 20.1%	6 3.7%	11 6.7%	1 0.6%
75歳以上	119 100.0%	57 47.9%	7 5.9%	2 1.7%	24 20.2%	12 10.1%	11 9.2%	6 5.0%
無回答	3 100.0%	2 66.7%	0 0.0%	0 0.0%	0 0.0%	0 0.0%	0 0.0%	1 33.3%

居住地域別

鎌倉地域	151 100.0%	83 55.0%	15 9.9%	1 0.7%	31 20.5%	11 7.3%	7 4.6%	3 2.0%
腰越地域	148 100.0%	90 60.8%	5 3.4%	3 2.0%	33 22.3%	7 4.7%	8 5.4%	2 1.4%
深沢地域	143 100.0%	83 58.0%	14 9.8%	4 2.8%	22 15.4%	12 8.4%	6 4.2%	2 1.4%
大船地域	127 100.0%	74 58.3%	9 7.1%	2 1.6%	25 19.7%	7 5.5%	8 6.3%	2 1.6%
玉縄地域	157 100.0%	95 60.5%	13 8.3%	0 0.0%	29 18.5%	11 7.0%	5 3.2%	4 2.5%
無回答	4 100.0%	2 50.0%	0 0.0%	0 0.0%	0 0.0%	0 0.0%	1 25.0%	1 25.0%

	件数	不要（廃止）である	民間で実施する	国・県・広域で実施する	鎌倉市で実施するが改善が必要	鎌倉市で現行通り実施する	わからない	無回答
合計	730 100.0%	427 58.5%	56 7.7%	10 1.4%	140 19.2%	48 6.6%	35 4.8%	14 1.9%

#### 家族構成別

単身	73 100.0%	50 68.5%	8 11.0%	0 0.0%	9 12.3%	2 2.7%	4 5.5%	0 0.0%
夫婦のみ	218 100.0%	138 63.3%	16 7.3%	3 1.4%	37 17.0%	9 4.1%	11 5.0%	4 1.8%
親と子の世帯（5歳以下の子どもがいる）	47 100.0%	27 57.4%	5 10.6%	1 2.1%	11 23.4%	2 4.3%	0 0.0%	1 2.1%
親と子の世帯（5歳以下の子どもはいないが18歳以下の子どもはいる）	87 100.0%	45 51.7%	6 6.9%	3 3.4%	19 21.8%	8 9.2%	5 5.7%	1 1.1%
親と子の世帯（18歳以下の子どもはいない）	199 100.0%	113 56.8%	16 8.0%	2 1.0%	38 19.1%	17 8.5%	9 4.5%	4 2.0%
三世帯世帯	49 100.0%	24 49.0%	3 6.1%	0 0.0%	14 28.6%	4 8.2%	2 4.1%	2 4.1%
その他	49 100.0%	24 49.0%	2 4.1%	1 2.0%	12 24.5%	6 12.2%	3 6.1%	1 2.0%
無回答	8 100.0%	6 75.0%	0 0.0%	0 0.0%	0 0.0%	0 0.0%	1 12.5%	1 12.5%

#### 職業別

会社員	178 100.0%	107 60.1%	18 10.1%	3 1.7%	24 13.5%	18 10.1%	6 3.4%	2 1.1%
自営業	51 100.0%	34 66.7%	4 7.8%	1 2.0%	4 7.8%	4 7.8%	3 5.9%	1 2.0%
自由業	15 100.0%	8 53.3%	1 6.7%	0 0.0%	3 20.0%	2 13.3%	1 6.7%	0 0.0%
パート・アルバイト	57 100.0%	36 63.2%	5 8.8%	0 0.0%	12 21.1%	1 1.8%	1 1.8%	2 3.5%
主夫・主婦	174 100.0%	106 60.9%	6 3.4%	3 1.7%	42 24.1%	6 3.4%	8 4.6%	3 1.7%
学生	11 100.0%	5 45.5%	3 27.3%	0 0.0%	2 18.2%	0 0.0%	1 9.1%	0 0.0%
無職	188 100.0%	108 57.4%	14 7.4%	3 1.6%	35 18.6%	11 5.9%	12 6.4%	5 2.7%
公務員	16 100.0%	6 37.5%	1 6.3%	0 0.0%	7 43.8%	2 12.5%	0 0.0%	0 0.0%
その他	37 100.0%	15 40.5%	4 10.8%	0 0.0%	11 29.7%	4 10.8%	3 8.1%	0 0.0%
無回答	3 100.0%	2 66.7%	0 0.0%	0 0.0%	0 0.0%	0 0.0%	0 0.0%	1 33.3%