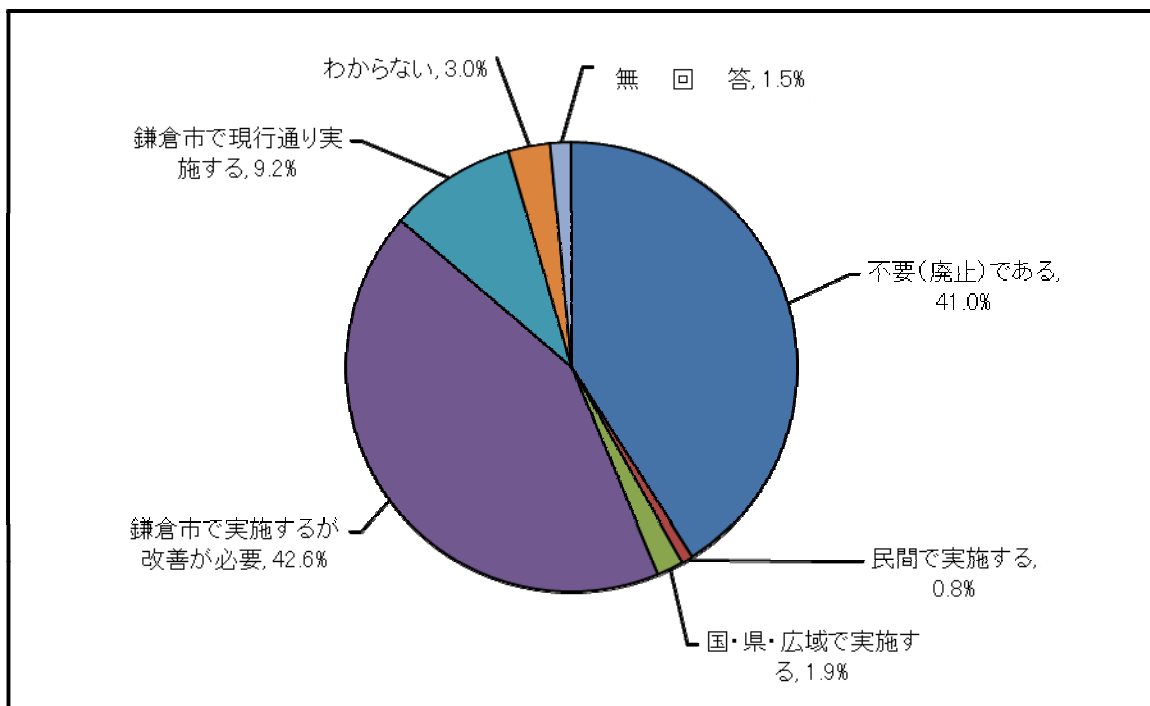


## 2-1 生ごみ処理機購入費補助金

当該事業については、「鎌倉市で実施するが改善が必要」(42.6%)が最も多く、次いで、「不要(廃止)である」(41.0%)が多い結果となりました。



	件数	不要(廃止)である	民間で実施する	国・県・広域で実施する	鎌倉市で実施するが改善が必要	鎌倉市で現行通り実施する	わからない	無回答
合計	730	299	6	14	311	67	22	11
	100.0%	41.0%	0.8%	1.9%	42.6%	9.2%	3.0%	1.5%

	件数	不要（廃止）である	民間で実施する	国・県・広域で実施する	鎌倉市で実施するが改善が必要	鎌倉市で現行通り実施する	わからない	無回答
合計	730 100.0%	299 41.0%	6 0.8%	14 1.9%	311 42.6%	67 9.2%	22 3.0%	11 1.5%

性別

男性	342 100.0%	148 43.3%	4 1.2%	9 2.6%	138 40.4%	33 9.6%	8 2.3%	2 0.6%
女性	381 100.0%	150 39.4%	2 0.5%	5 1.3%	171 44.9%	33 8.7%	13 3.4%	7 1.8%
無回答	7 100.0%	1 14.3%	0 0.0%	0 0.0%	2 28.6%	1 14.3%	1 14.3%	2 28.6%

年齢別

18～19歳	4 100.0%	1 25.0%	0 0.0%	0 0.0%	3 75.0%	0 0.0%	0 0.0%	0 0.0%
20～29歳	37 100.0%	12 32.4%	2 5.4%	2 5.4%	18 48.6%	2 5.4%	1 2.7%	0 0.0%
30～39歳	85 100.0%	32 37.6%	0 0.0%	2 2.4%	39 45.9%	9 10.6%	2 2.4%	1 1.2%
40～49歳	113 100.0%	49 43.4%	1 0.9%	2 1.8%	46 40.7%	12 10.6%	2 1.8%	1 0.9%
50～59歳	105 100.0%	44 41.9%	1 1.0%	1 1.0%	48 45.7%	8 7.6%	1 1.0%	2 1.9%
60～64歳	100 100.0%	49 49.0%	0 0.0%	5 5.0%	38 38.0%	7 7.0%	1 1.0%	0 0.0%
65～74歳	164 100.0%	72 43.9%	1 0.6%	2 1.2%	71 43.3%	13 7.9%	5 3.0%	0 0.0%
75歳以上	119 100.0%	39 32.8%	1 0.8%	0 0.0%	48 40.3%	15 12.6%	10 8.4%	6 5.0%
無回答	3 100.0%	1 33.3%	0 0.0%	0 0.0%	0 0.0%	1 33.3%	0 0.0%	1 33.3%

居住地域別

鎌倉地域	151 100.0%	66 43.7%	3 2.0%	4 2.6%	56 37.1%	17 11.3%	3 2.0%	2 1.3%
腰越地域	148 100.0%	59 39.9%	0 0.0%	0 0.0%	72 48.6%	11 7.4%	4 2.7%	2 1.4%
深沢地域	143 100.0%	61 42.7%	1 0.7%	4 2.8%	56 39.2%	15 10.5%	5 3.5%	1 0.7%
大船地域	127 100.0%	48 37.8%	0 0.0%	3 2.4%	59 46.5%	9 7.1%	6 4.7%	2 1.6%
玉縄地域	157 100.0%	64 40.8%	2 1.3%	3 1.9%	67 42.7%	14 8.9%	4 2.5%	3 1.9%
無回答	4 100.0%	1 25.0%	0 0.0%	0 0.0%	1 25.0%	1 25.0%	0 0.0%	1 25.0%

	件数	不要（廃止）である	民間で実施する	国・県・広域で実施する	鎌倉市で実施するが改善が必要	鎌倉市で現行通り実施する	わからない	無回答
合計	730 100.0%	299 41.0%	6 0.8%	14 1.9%	311 42.6%	67 9.2%	22 3.0%	11 1.5%

#### 家族構成別

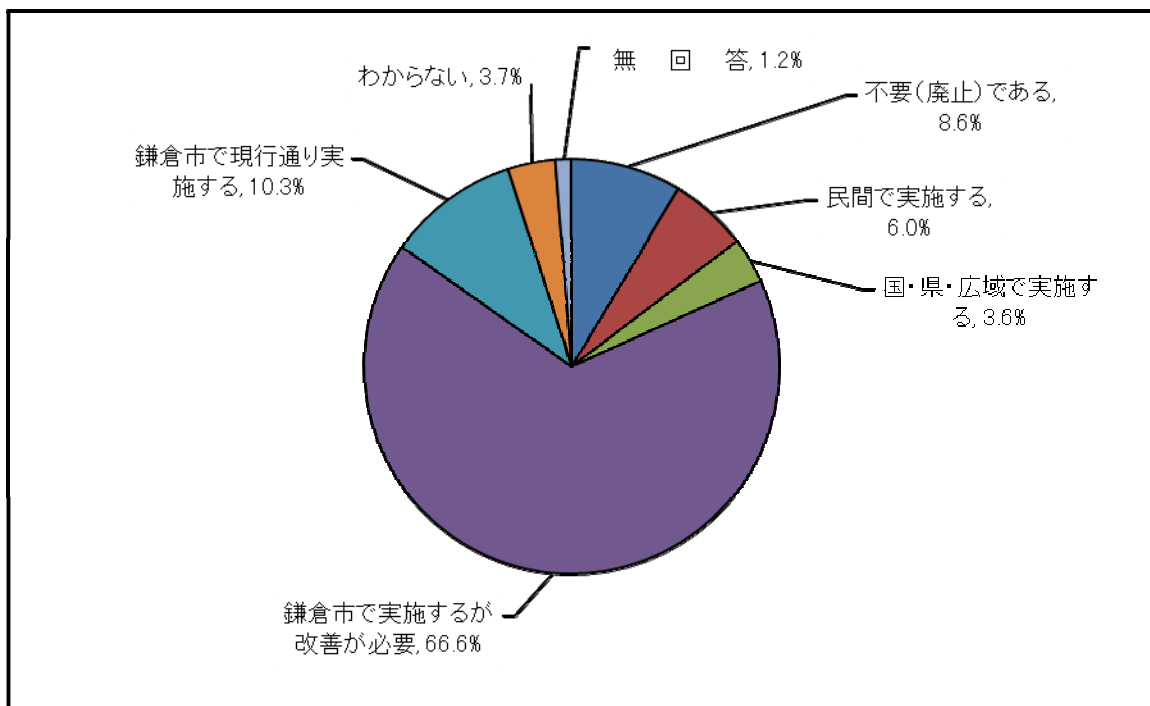
単身	73 100.0%	33 45.2%	2 2.7%	2 2.7%	31 42.5%	3 4.1%	2 2.7%	0 0.0%
夫婦のみ	218 100.0%	104 47.7%	2 0.9%	2 0.9%	80 36.7%	19 8.7%	7 3.2%	4 1.8%
親と子の世帯（5歳以下の子どもがいる）	47 100.0%	19 40.4%	1 2.1%	1 2.1%	22 46.8%	3 6.4%	1 2.1%	0 0.0%
親と子の世帯（5歳以下の子どもはいないが18歳以下の子どもはいる）	87 100.0%	36 41.4%	0 0.0%	3 3.4%	37 42.5%	7 8.0%	3 3.4%	1 1.1%
親と子の世帯（18歳以下の子どもはいない）	199 100.0%	75 37.7%	0 0.0%	3 1.5%	89 44.7%	24 12.1%	5 2.5%	3 1.5%
三世帯世帯	49 100.0%	14 28.6%	0 0.0%	1 2.0%	30 61.2%	3 6.1%	0 0.0%	1 2.0%
その他	49 100.0%	15 30.6%	1 2.0%	2 4.1%	19 38.8%	7 14.3%	4 8.2%	1 2.0%
無回答	8 100.0%	3 37.5%	0 0.0%	0 0.0%	3 37.5%	1 12.5%	0 0.0%	1 12.5%

#### 職業別

会社員	178 100.0%	77 43.3%	3 1.7%	5 2.8%	74 41.6%	17 9.6%	1 0.6%	1 0.6%
自営業	51 100.0%	21 41.2%	0 0.0%	0 0.0%	20 39.2%	5 9.8%	4 7.8%	1 2.0%
自由業	15 100.0%	1 6.7%	0 0.0%	0 0.0%	10 66.7%	2 13.3%	1 6.7%	1 6.7%
パート・アルバイト	57 100.0%	28 49.1%	1 1.8%	0 0.0%	21 36.8%	5 8.8%	1 1.8%	1 1.8%
主夫・主婦	174 100.0%	73 42.0%	1 0.6%	2 1.1%	76 43.7%	14 8.0%	5 2.9%	3 1.7%
学生	11 100.0%	2 18.2%	0 0.0%	0 0.0%	8 72.7%	1 9.1%	0 0.0%	0 0.0%
無職	188 100.0%	85 45.2%	0 0.0%	4 2.1%	72 38.3%	15 8.0%	9 4.8%	3 1.6%
公務員	16 100.0%	3 18.8%	0 0.0%	0 0.0%	11 68.8%	1 6.3%	1 6.3%	0 0.0%
その他	37 100.0%	8 21.6%	1 2.7%	3 8.1%	19 51.4%	6 16.2%	0 0.0%	0 0.0%
無回答	3 100.0%	1 33.3%	0 0.0%	0 0.0%	0 0.0%	1 33.3%	0 0.0%	1 33.3%

## 2-2 深夜花火巡回警備業務

当該事業については、「鎌倉市で実施するが改善が必要」(66.6%)が最も多く、次いで、「鎌倉市で現行通り実施する」(10.3%)が多い結果となりました。



	件数	不要(廃止)である	民間で実施する	国・県・広域で実施する	鎌倉市で実施するが改善が必要	鎌倉市で現行通り実施する	わからない	無回答
合計	730	63	44	26	486	75	27	9
	100.0%	8.6%	6.0%	3.6%	66.6%	10.3%	3.7%	1.2%

	件数	不要（廃止）である	民間で実施する	国・県・広域で実施する	鎌倉市で実施するが改善が必要	鎌倉市で現行通り実施する	わからない	無回答
合計	730 100.0%	63 8.6%	44 6.0%	26 3.6%	486 66.6%	75 10.3%	27 3.7%	9 1.2%

性別

男性	342 100.0%	34 9.9%	21 6.1%	13 3.8%	228 66.7%	33 9.6%	11 3.2%	2 0.6%
女性	381 100.0%	29 7.6%	22 5.8%	13 3.4%	257 67.5%	41 10.8%	15 3.9%	4 1.0%
無回答	7 100.0%	0 0.0%	1 14.3%	0 0.0%	1 14.3%	1 14.3%	1 14.3%	3 42.9%

年齢別

18～19歳	4 100.0%	0 0.0%	1 25.0%	0 0.0%	3 75.0%	0 0.0%	0 0.0%	0 0.0%
20～29歳	37 100.0%	3 8.1%	3 8.1%	3 8.1%	23 62.2%	3 8.1%	2 5.4%	0 0.0%
30～39歳	85 100.0%	10 11.8%	5 5.9%	2 2.4%	53 62.4%	8 9.4%	6 7.1%	1 1.2%
40～49歳	113 100.0%	15 13.3%	8 7.1%	7 6.2%	70 61.9%	11 9.7%	1 0.9%	1 0.9%
50～59歳	105 100.0%	8 7.6%	6 5.7%	3 2.9%	72 68.6%	12 11.4%	3 2.9%	1 1.0%
60～64歳	100 100.0%	10 10.0%	5 5.0%	2 2.0%	72 72.0%	11 11.0%	0 0.0%	0 0.0%
65～74歳	164 100.0%	12 7.3%	8 4.9%	7 4.3%	119 72.6%	13 7.9%	5 3.0%	0 0.0%
75歳以上	119 100.0%	5 4.2%	8 6.7%	2 1.7%	73 61.3%	16 13.4%	10 8.4%	5 4.2%
無回答	3 100.0%	0 0.0%	0 0.0%	0 0.0%	1 33.3%	1 33.3%	0 0.0%	1 33.3%

居住地域別

鎌倉地域	151 100.0%	9 6.0%	12 7.9%	4 2.6%	105 69.5%	17 11.3%	3 2.0%	1 0.7%
腰越地域	148 100.0%	11 7.4%	4 2.7%	3 2.0%	111 75.0%	15 10.1%	2 1.4%	2 1.4%
深沢地域	143 100.0%	9 6.3%	10 7.0%	7 4.9%	91 63.6%	19 13.3%	6 4.2%	1 0.7%
大船地域	127 100.0%	11 8.7%	10 7.9%	6 4.7%	82 64.6%	8 6.3%	8 6.3%	2 1.6%
玉縄地域	157 100.0%	22 14.0%	8 5.1%	6 3.8%	96 61.1%	15 9.6%	8 5.1%	2 1.3%
無回答	4 100.0%	1 25.0%	0 0.0%	0 0.0%	1 25.0%	1 25.0%	0 0.0%	1 25.0%

	件数	不要(廃止)である	民間で実施する	国・県・広域で実施する	鎌倉市で実施するが改善が必要	鎌倉市で現行通り実施する	わからない	無回答
合計	730 100.0%	63 8.6%	44 6.0%	26 3.6%	486 66.6%	75 10.3%	27 3.7%	9 1.2%

#### 家族構成別

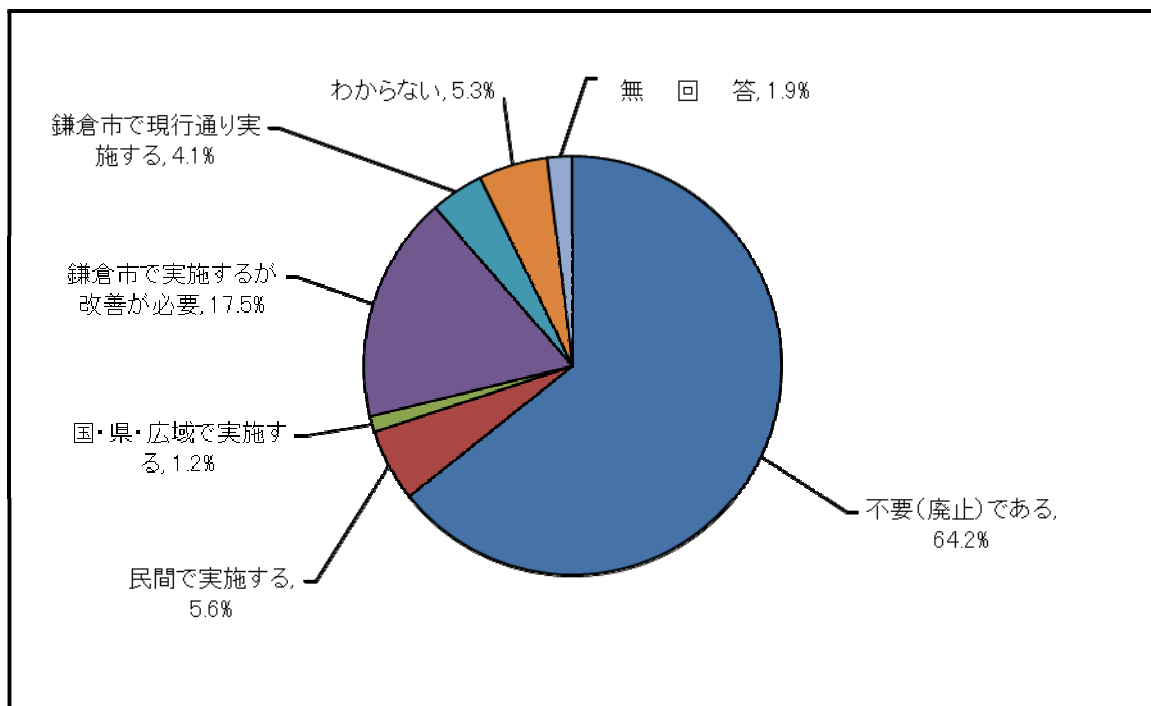
単身	73 100.0%	6 8.2%	7 9.6%	3 4.1%	50 68.5%	4 5.5%	2 2.7%	1 1.4%
夫婦のみ	218 100.0%	17 7.8%	13 6.0%	5 2.3%	151 69.3%	24 11.0%	5 2.3%	3 1.4%
親と子の世帯(5歳以下の子どもがいる)	47 100.0%	5 10.6%	2 4.3%	1 2.1%	32 68.1%	5 10.6%	2 4.3%	0 0.0%
親と子の世帯(5歳以下の子どもはいないが18歳以下の子どもはいる)	87 100.0%	11 12.6%	3 3.4%	5 5.7%	50 57.5%	12 13.8%	5 5.7%	1 1.1%
親と子の世帯(18歳以下の子どもはいない)	199 100.0%	19 9.5%	13 6.5%	8 4.0%	130 65.3%	20 10.1%	6 3.0%	3 1.5%
三世帯世帯	49 100.0%	3 6.1%	2 4.1%	3 6.1%	36 73.5%	4 8.2%	1 2.0%	0 0.0%
その他	49 100.0%	2 4.1%	4 8.2%	1 2.0%	31 63.3%	5 10.2%	6 12.2%	0 0.0%
無回答	8 100.0%	0 0.0%	0 0.0%	0 0.0%	6 75.0%	1 12.5%	0 0.0%	1 12.5%

#### 職業別

会社員	178 100.0%	24 13.5%	11 6.2%	6 3.4%	111 62.4%	21 11.8%	4 2.2%	1 0.6%
自営業	51 100.0%	3 5.9%	3 5.9%	4 7.8%	32 62.7%	5 9.8%	3 5.9%	1 2.0%
自由業	15 100.0%	1 6.7%	2 13.3%	1 6.7%	11 73.3%	0 0.0%	0 0.0%	0 0.0%
パート・アルバイト	57 100.0%	5 8.8%	5 8.8%	3 5.3%	38 66.7%	2 3.5%	3 5.3%	1 1.8%
主夫・主婦	174 100.0%	12 6.9%	7 4.0%	5 2.9%	126 72.4%	17 9.8%	5 2.9%	2 1.1%
学生	11 100.0%	0 0.0%	2 18.2%	1 9.1%	7 63.6%	1 9.1%	0 0.0%	0 0.0%
無職	188 100.0%	14 7.4%	8 4.3%	4 2.1%	128 68.1%	21 11.2%	10 5.3%	3 1.6%
公務員	16 100.0%	1 6.3%	1 6.3%	1 6.3%	10 62.5%	1 6.3%	2 12.5%	0 0.0%
その他	37 100.0%	3 8.1%	5 13.5%	1 2.7%	22 59.5%	6 16.2%	0 0.0%	0 0.0%
無回答	3 100.0%	0 0.0%	0 0.0%	0 0.0%	1 33.3%	1 33.3%	0 0.0%	1 33.3%

### 2-3 再生利用施設啓発事業

当該事業については、「不要（廃止）である」（64.2%）が最も多く、次いで、「鎌倉市で実施するが改善が必要」（17.5%）が多い結果となりました。



	件数	不要（廃止）である	民間で実施する	国・県・広域で実施する	鎌倉市で実施するが改善が必要	鎌倉市で現行通り実施する	わからない	無回答
合計	730	469	41	9	128	30	39	14
	100.0%	64.2%	5.6%	1.2%	17.5%	4.1%	5.3%	1.9%

	件数	不要（廃止）である	民間で実施する	国・県・広域で実施する	鎌倉市で実施するが改善が必要	鎌倉市で現行通り実施する	わからない	無回答
合計	730 100.0%	469 64.2%	41 5.6%	9 1.2%	128 17.5%	30 4.1%	39 5.3%	14 1.9%

性別

男性	342 100.0%	235 68.7%	19 5.6%	7 2.0%	54 15.8%	11 3.2%	12 3.5%	4 1.2%
女性	381 100.0%	230 60.4%	22 5.8%	2 0.5%	74 19.4%	19 5.0%	26 6.8%	8 2.1%
無回答	7 100.0%	4 57.1%	0 0.0%	0 0.0%	0 0.0%	0 0.0%	1 14.3%	2 28.6%

年齢別

18～19歳	4 100.0%	3 75.0%	0 0.0%	0 0.0%	0 0.0%	0 0.0%	1 25.0%	0 0.0%
20～29歳	37 100.0%	22 59.5%	2 5.4%	2 5.4%	8 21.6%	1 2.7%	2 5.4%	0 0.0%
30～39歳	85 100.0%	55 64.7%	7 8.2%	1 1.2%	14 16.5%	2 2.4%	5 5.9%	1 1.2%
40～49歳	113 100.0%	79 69.9%	3 2.7%	2 1.8%	19 16.8%	5 4.4%	3 2.7%	2 1.8%
50～59歳	105 100.0%	67 63.8%	10 9.5%	0 0.0%	20 19.0%	4 3.8%	3 2.9%	1 1.0%
60～64歳	100 100.0%	73 73.0%	1 1.0%	3 3.0%	16 16.0%	4 4.0%	2 2.0%	1 1.0%
65～74歳	164 100.0%	111 67.7%	11 6.7%	1 0.6%	27 16.5%	7 4.3%	5 3.0%	2 1.2%
75歳以上	119 100.0%	57 47.9%	7 5.9%	0 0.0%	24 20.2%	7 5.9%	18 15.1%	6 5.0%
無回答	3 100.0%	2 66.7%	0 0.0%	0 0.0%	0 0.0%	0 0.0%	0 0.0%	1 33.3%

居住地域別

鎌倉地域	151 100.0%	93 61.6%	13 8.6%	1 0.7%	29 19.2%	9 6.0%	5 3.3%	1 0.7%
腰越地域	148 100.0%	90 60.8%	7 4.7%	0 0.0%	39 26.4%	4 2.7%	6 4.1%	2 1.4%
深沢地域	143 100.0%	86 60.1%	7 4.9%	5 3.5%	25 17.5%	8 5.6%	6 4.2%	6 4.2%
大船地域	127 100.0%	81 63.8%	6 4.7%	2 1.6%	20 15.7%	5 3.9%	11 8.7%	2 1.6%
玉縄地域	157 100.0%	116 73.9%	8 5.1%	1 0.6%	15 9.6%	4 2.5%	11 7.0%	2 1.3%
無回答	4 100.0%	3 75.0%	0 0.0%	0 0.0%	0 0.0%	0 0.0%	0 0.0%	1 25.0%



	件数	不要（廃止）である	民間で実施する	国・県・広域で実施する	鎌倉市で実施するが改善が必要	鎌倉市で現行通り実施する	わからない	無回答
合計	730 100.0%	469 64.2%	41 5.6%	9 1.2%	128 17.5%	30 4.1%	39 5.3%	14 1.9%

#### 家族構成別

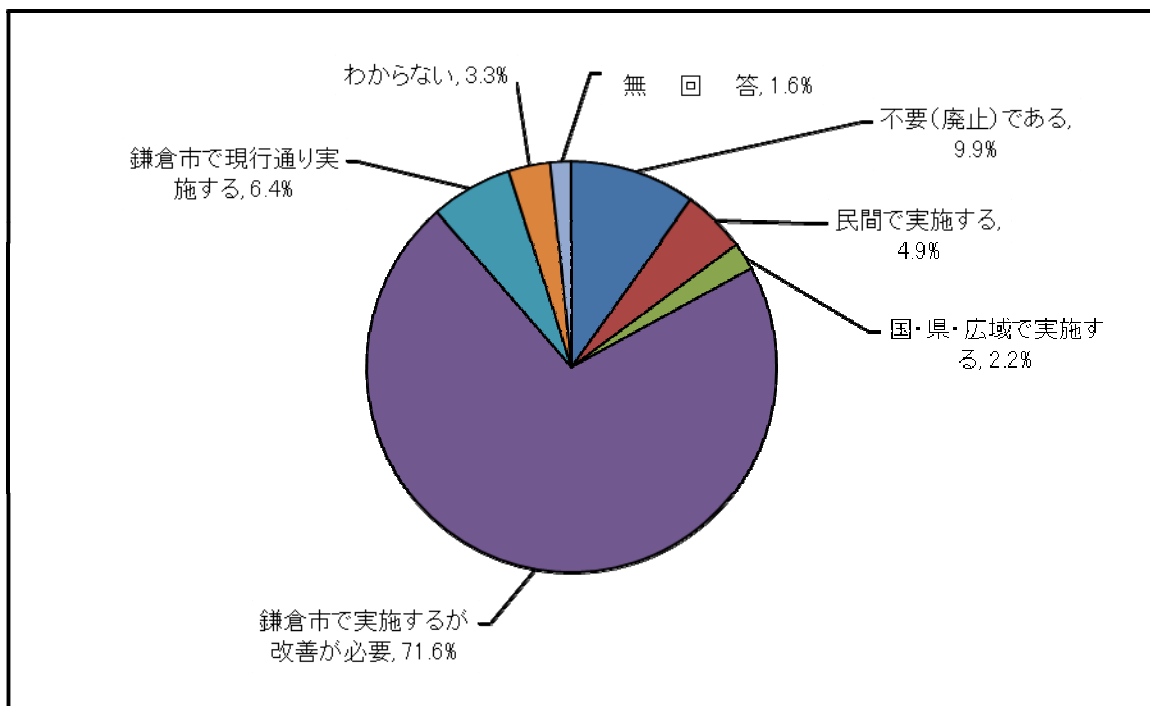
単身	73 100.0%	47 64.4%	9 12.3%	1 1.4%	11 15.1%	0 0.0%	5 6.8%	0 0.0%
夫婦のみ	218 100.0%	152 69.7%	11 5.0%	1 0.5%	30 13.8%	9 4.1%	9 4.1%	6 2.8%
親と子の世帯（5歳以下の子どもがいる）	47 100.0%	32 68.1%	1 2.1%	1 2.1%	9 19.1%	2 4.3%	1 2.1%	1 2.1%
親と子の世帯（5歳以下の子どもはいないが18歳以下の子どもはいる）	87 100.0%	59 67.8%	0 0.0%	4 4.6%	14 16.1%	5 5.7%	4 4.6%	1 1.1%
親と子の世帯（18歳以下の子どもはいない）	199 100.0%	122 61.3%	13 6.5%	2 1.0%	38 19.1%	7 3.5%	13 6.5%	4 2.0%
三世帯世帯	49 100.0%	33 67.3%	3 6.1%	0 0.0%	8 16.3%	2 4.1%	3 6.1%	0 0.0%
その他	49 100.0%	20 40.8%	3 6.1%	0 0.0%	16 32.7%	5 10.2%	4 8.2%	1 2.0%
無回答	8 100.0%	4 50.0%	1 12.5%	0 0.0%	2 25.0%	0 0.0%	0 0.0%	1 12.5%

#### 職業別

会社員	178 100.0%	126 70.8%	14 7.9%	2 1.1%	26 14.6%	3 1.7%	5 2.8%	2 1.1%
自営業	51 100.0%	31 60.8%	5 9.8%	1 2.0%	6 11.8%	5 9.8%	2 3.9%	1 2.0%
自由業	15 100.0%	9 60.0%	3 20.0%	0 0.0%	3 20.0%	0 0.0%	0 0.0%	0 0.0%
パート・アルバイト	57 100.0%	39 68.4%	2 3.5%	1 1.8%	10 17.5%	0 0.0%	3 5.3%	2 3.5%
主夫・主婦	174 100.0%	111 63.8%	5 2.9%	1 0.6%	36 20.7%	11 6.3%	5 2.9%	5 2.9%
学生	11 100.0%	7 63.6%	0 0.0%	0 0.0%	2 18.2%	1 9.1%	1 9.1%	0 0.0%
無職	188 100.0%	117 62.2%	7 3.7%	3 1.6%	33 17.6%	7 3.7%	18 9.6%	3 1.6%
公務員	16 100.0%	9 56.3%	1 6.3%	0 0.0%	2 12.5%	1 6.3%	3 18.8%	0 0.0%
その他	37 100.0%	18 48.6%	4 10.8%	1 2.7%	10 27.0%	2 5.4%	2 5.4%	0 0.0%
無回答	3 100.0%	2 66.7%	0 0.0%	0 0.0%	0 0.0%	0 0.0%	0 0.0%	1 33.3%

## 2-4 緑化啓発に関する業務委託

当該事業については、「鎌倉市で実施するが改善が必要」(71.6%)が最も多く、次いで、「不要(廃止)である」(9.9%)が多い結果となりました。



	件数	不要(廃止)である	民間で実施する	国・県・広域で実施する	鎌倉市で実施するが改善が必要	鎌倉市で現行通り実施する	わからない	無回答
合計	730	72	36	16	523	47	24	12
	100.0%	9.9%	4.9%	2.2%	71.6%	6.4%	3.3%	1.6%

	件数	不要（廃止）である	民間で実施する	国・県・広域で実施する	鎌倉市で実施するが改善が必要	鎌倉市で現行通り実施する	わからない	無回答
合計	730 100.0%	72 9.9%	36 4.9%	16 2.2%	523 71.6%	47 6.4%	24 3.3%	12 1.6%

性別

男性	342 100.0%	43 12.6%	22 6.4%	9 2.6%	235 68.7%	20 5.8%	9 2.6%	4 1.2%
女性	381 100.0%	28 7.3%	14 3.7%	7 1.8%	286 75.1%	26 6.8%	14 3.7%	6 1.6%
無回答	7 100.0%	1 14.3%	0 0.0%	0 0.0%	2 28.6%	1 14.3%	1 14.3%	2 28.6%

年齢別

18～19歳	4 100.0%	2 50.0%	1 25.0%	0 0.0%	1 25.0%	0 0.0%	0 0.0%	0 0.0%
20～29歳	37 100.0%	4 10.8%	4 10.8%	1 2.7%	25 67.6%	3 8.1%	0 0.0%	0 0.0%
30～39歳	85 100.0%	12 14.1%	8 9.4%	1 1.2%	56 65.9%	4 4.7%	3 3.5%	1 1.2%
40～49歳	113 100.0%	23 20.4%	2 1.8%	1 0.9%	76 67.3%	5 4.4%	4 3.5%	2 1.8%
50～59歳	105 100.0%	6 5.7%	4 3.8%	1 1.0%	83 79.0%	6 5.7%	4 3.8%	1 1.0%
60～64歳	100 100.0%	9 9.0%	3 3.0%	8 8.0%	72 72.0%	6 6.0%	2 2.0%	0 0.0%
65～74歳	164 100.0%	6 3.7%	6 3.7%	4 2.4%	132 80.5%	11 6.7%	3 1.8%	2 1.2%
75歳以上	119 100.0%	10 8.4%	8 6.7%	0 0.0%	77 64.7%	11 9.2%	8 6.7%	5 4.2%
無回答	3 100.0%	0 0.0%	0 0.0%	0 0.0%	1 33.3%	1 33.3%	0 0.0%	1 33.3%

居住地域別

鎌倉地域	151 100.0%	16 10.6%	10 6.6%	3 2.0%	101 66.9%	13 8.6%	5 3.3%	3 2.0%
腰越地域	148 100.0%	15 10.1%	5 3.4%	0 0.0%	118 79.7%	7 4.7%	1 0.7%	2 1.4%
深沢地域	143 100.0%	12 8.4%	8 5.6%	6 4.2%	100 69.9%	8 5.6%	7 4.9%	2 1.4%
大船地域	127 100.0%	14 11.0%	5 3.9%	4 3.1%	91 71.7%	5 3.9%	5 3.9%	3 2.4%
玉縄地域	157 100.0%	14 8.9%	8 5.1%	3 1.9%	113 72.0%	13 8.3%	5 3.2%	1 0.6%
無回答	4 100.0%	1 25.0%	0 0.0%	0 0.0%	0 0.0%	1 25.0%	1 25.0%	1 25.0%

	件数	不要（廃止）である	民間で実施する	国・県・広域で実施する	鎌倉市で実施するが改善が必要	鎌倉市で現行通り実施する	わからない	無回答
合計	730 100.0%	72 9.9%	36 4.9%	16 2.2%	523 71.6%	47 6.4%	24 3.3%	12 1.6%

#### 家族構成別

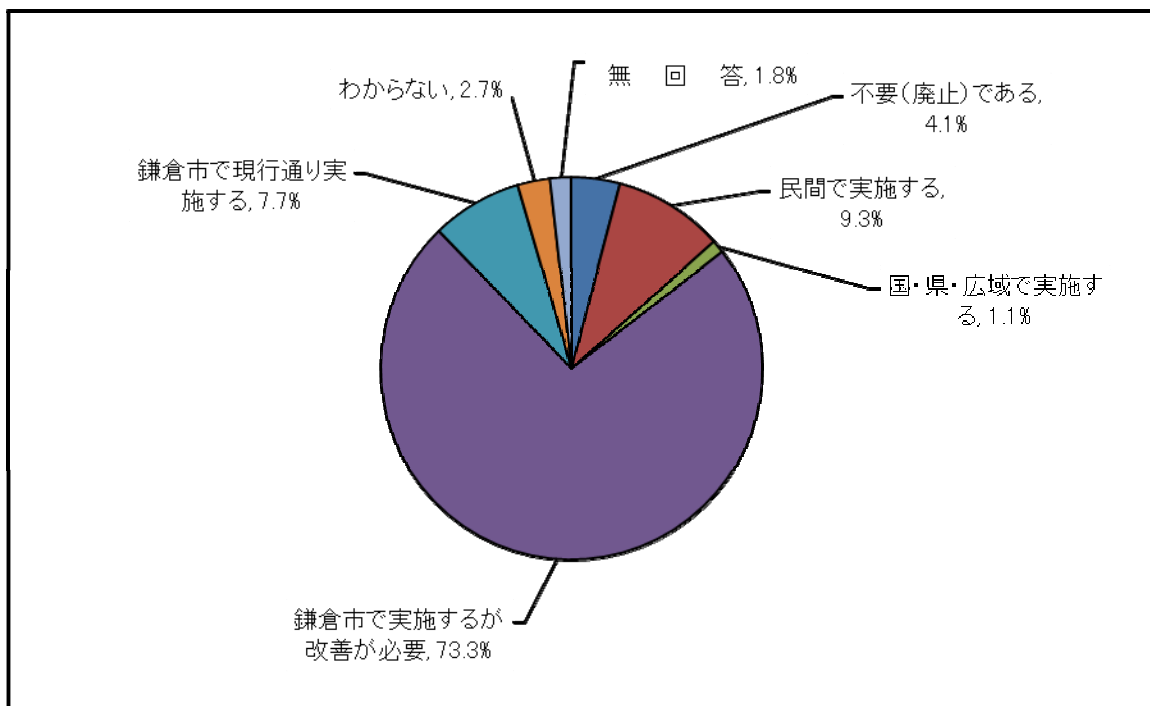
単身	73 100.0%	4 5.5%	5 6.8%	0 0.0%	56 76.7%	5 6.8%	3 4.1%	0 0.0%
夫婦のみ	218 100.0%	20 9.2%	10 4.6%	9 4.1%	156 71.6%	11 5.0%	7 3.2%	5 2.3%
親と子の世帯（5歳以下の子どもがいる）	47 100.0%	7 14.9%	2 4.3%	1 2.1%	33 70.2%	3 6.4%	1 2.1%	0 0.0%
親と子の世帯（5歳以下の子どもはいないが18歳以下の子どもはいる）	87 100.0%	16 18.4%	5 5.7%	0 0.0%	56 64.4%	5 5.7%	4 4.6%	1 1.1%
親と子の世帯（18歳以下の子どもはいない）	199 100.0%	18 9.0%	9 4.5%	6 3.0%	145 72.9%	14 7.0%	3 1.5%	4 2.0%
三世帯世帯	49 100.0%	3 6.1%	2 4.1%	0 0.0%	39 79.6%	3 6.1%	2 4.1%	0 0.0%
その他	49 100.0%	3 6.1%	3 6.1%	0 0.0%	33 67.3%	5 10.2%	4 8.2%	1 2.0%
無回答	8 100.0%	1 12.5%	0 0.0%	0 0.0%	5 62.5%	1 12.5%	0 0.0%	1 12.5%

#### 職業別

会社員	178 100.0%	34 19.1%	11 6.2%	2 1.1%	117 65.7%	10 5.6%	3 1.7%	1 0.6%
自営業	51 100.0%	4 7.8%	2 3.9%	3 5.9%	32 62.7%	5 9.8%	3 5.9%	2 3.9%
自由業	15 100.0%	2 13.3%	1 6.7%	0 0.0%	11 73.3%	1 6.7%	0 0.0%	0 0.0%
パート・アルバイト	57 100.0%	2 3.5%	3 5.3%	2 3.5%	44 77.2%	2 3.5%	3 5.3%	1 1.8%
主夫・主婦	174 100.0%	13 7.5%	3 1.7%	4 2.3%	137 78.7%	8 4.6%	6 3.4%	3 1.7%
学生	11 100.0%	2 18.2%	3 27.3%	0 0.0%	6 54.5%	0 0.0%	0 0.0%	0 0.0%
無職	188 100.0%	12 6.4%	10 5.3%	2 1.1%	138 73.4%	14 7.4%	8 4.3%	4 2.1%
公務員	16 100.0%	0 0.0%	1 6.3%	0 0.0%	12 75.0%	3 18.8%	0 0.0%	0 0.0%
その他	37 100.0%	3 8.1%	2 5.4%	3 8.1%	25 67.6%	3 8.1%	1 2.7%	0 0.0%
無回答	3 100.0%	0 0.0%	0 0.0%	0 0.0%	1 33.3%	1 33.3%	0 0.0%	1 33.3%

## 2-5 観光振興支援事業

当該事業については、「鎌倉市で実施するが改善が必要」(73.3%)が最も多く、次いで、「民間で実施する」(9.3%)が多い結果となりました。



	件数	不要(廃止)である	民間で実施する	国・県・広域で実施する	鎌倉市で実施するが改善が必要	鎌倉市で現行通り実施する	わからない	無回答
合計	730	30	68	8	535	56	20	13
	100.0%	4.1%	9.3%	1.1%	73.3%	7.7%	2.7%	1.8%

	件数	不要（廃止）である	民間で実施する	国・県・広域で実施する	鎌倉市で実施するが改善が必要	鎌倉市で現行通り実施する	わからない	無回答
合計	730 100.0%	30 4.1%	68 9.3%	8 1.1%	535 73.3%	56 7.7%	20 2.7%	13 1.8%

性別

男性	342 100.0%	16 4.7%	38 11.1%	3 0.9%	250 73.1%	27 7.9%	6 1.8%	2 0.6%
女性	381 100.0%	14 3.7%	29 7.6%	5 1.3%	282 74.0%	29 7.6%	13 3.4%	9 2.4%
無回答	7 100.0%	0 0.0%	1 14.3%	0 0.0%	3 42.9%	0 0.0%	1 14.3%	2 28.6%

年齢別

18～19歳	4 100.0%	0 0.0%	1 25.0%	0 0.0%	3 75.0%	0 0.0%	0 0.0%	0 0.0%
20～29歳	37 100.0%	2 5.4%	3 8.1%	1 2.7%	28 75.7%	3 8.1%	0 0.0%	0 0.0%
30～39歳	85 100.0%	4 4.7%	12 14.1%	0 0.0%	57 67.1%	7 8.2%	4 4.7%	1 1.2%
40～49歳	113 100.0%	6 5.3%	11 9.7%	1 0.9%	81 71.7%	11 9.7%	1 0.9%	2 1.8%
50～59歳	105 100.0%	4 3.8%	7 6.7%	2 1.9%	81 77.1%	8 7.6%	2 1.9%	1 1.0%
60～64歳	100 100.0%	6 6.0%	7 7.0%	1 1.0%	77 77.0%	8 8.0%	1 1.0%	0 0.0%
65～74歳	164 100.0%	5 3.0%	16 9.8%	2 1.2%	126 76.8%	10 6.1%	4 2.4%	1 0.6%
75歳以上	119 100.0%	3 2.5%	11 9.2%	1 0.8%	80 67.2%	9 7.6%	8 6.7%	7 5.9%
無回答	3 100.0%	0 0.0%	0 0.0%	0 0.0%	2 66.7%	0 0.0%	0 0.0%	1 33.3%

居住地域別

鎌倉地域	151 100.0%	10 6.6%	16 10.6%	1 0.7%	104 68.9%	13 8.6%	5 3.3%	2 1.3%
腰越地域	148 100.0%	8 5.4%	7 4.7%	1 0.7%	118 79.7%	9 6.1%	2 1.4%	3 2.0%
深沢地域	143 100.0%	3 2.1%	14 9.8%	1 0.7%	103 72.0%	15 10.5%	4 2.8%	3 2.1%
大船地域	127 100.0%	4 3.1%	15 11.8%	1 0.8%	94 74.0%	7 5.5%	4 3.1%	2 1.6%
玉縄地域	157 100.0%	5 3.2%	16 10.2%	3 1.9%	114 72.6%	12 7.6%	5 3.2%	2 1.3%
無回答	4 100.0%	0 0.0%	0 0.0%	1 25.0%	2 50.0%	0 0.0%	0 0.0%	1 25.0%

	件数	不要(廃止)である	民間で実施する	国・県・広域で実施する	鎌倉市で実施するが改善が必要	鎌倉市で現行通り実施する	わからない	無回答
合計	730 100.0%	30 4.1%	68 9.3%	8 1.1%	535 73.3%	56 7.7%	20 2.7%	13 1.8%

#### 家族構成別

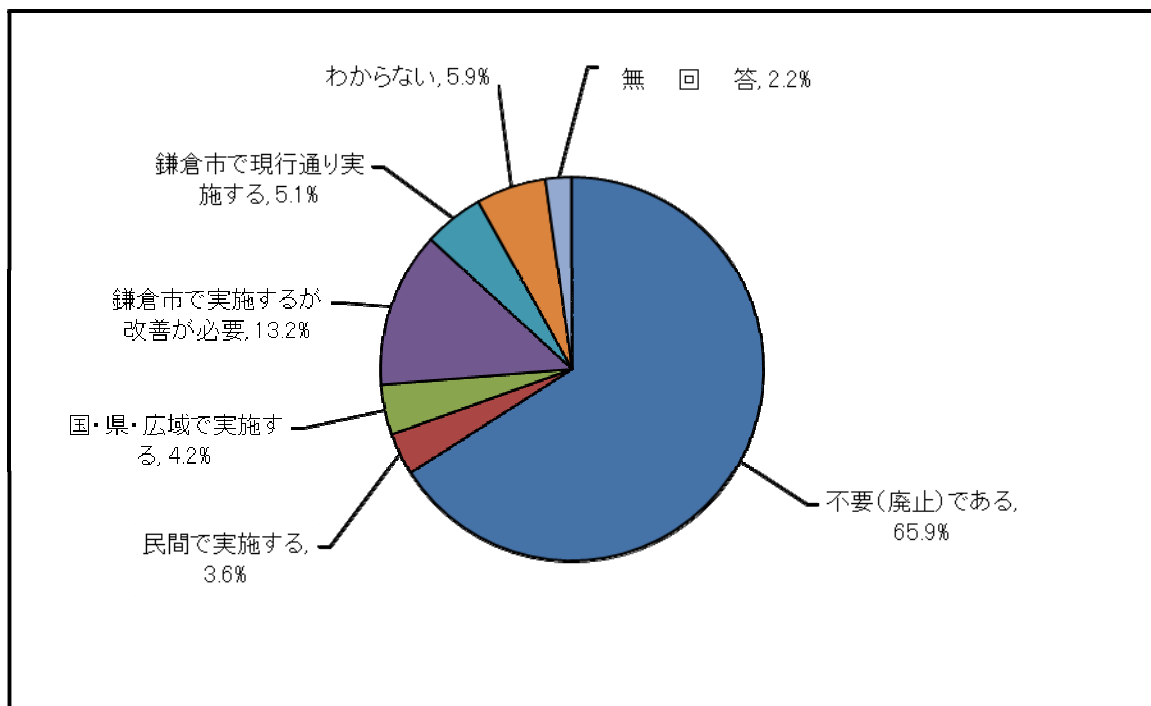
単身	73 100.0%	4 5.5%	8 11.0%	1 1.4%	53 72.6%	4 5.5%	2 2.7%	1 1.4%
夫婦のみ	218 100.0%	9 4.1%	29 13.3%	3 1.4%	152 69.7%	15 6.9%	7 3.2%	3 1.4%
親と子の世帯(5歳以下の子どもがいる)	47 100.0%	3 6.4%	5 10.6%	0 0.0%	32 68.1%	4 8.5%	2 4.3%	1 2.1%
親と子の世帯(5歳以下の子どもはいないが18歳以下の子どもはいる)	87 100.0%	6 6.9%	4 4.6%	1 1.1%	65 74.7%	9 10.3%	1 1.1%	1 1.1%
親と子の世帯(18歳以下の子どもはいない)	199 100.0%	6 3.0%	14 7.0%	3 1.5%	150 75.4%	17 8.5%	5 2.5%	4 2.0%
三世帯世帯	49 100.0%	1 2.0%	4 8.2%	0 0.0%	41 83.7%	2 4.1%	1 2.0%	0 0.0%
その他	49 100.0%	1 2.0%	3 6.1%	0 0.0%	36 73.5%	5 10.2%	2 4.1%	2 4.1%
無回答	8 100.0%	0 0.0%	1 12.5%	0 0.0%	6 75.0%	0 0.0%	0 0.0%	1 12.5%

#### 職業別

会社員	178 100.0%	12 6.7%	21 11.8%	1 0.6%	123 69.1%	18 10.1%	1 0.6%	2 1.1%
自営業	51 100.0%	3 5.9%	4 7.8%	2 3.9%	33 64.7%	6 11.8%	2 3.9%	1 2.0%
自由業	15 100.0%	0 0.0%	1 6.7%	0 0.0%	12 80.0%	1 6.7%	1 6.7%	0 0.0%
パート・アルバイト	57 100.0%	1 1.8%	5 8.8%	1 1.8%	45 78.9%	2 3.5%	2 3.5%	1 1.8%
主夫・主婦	174 100.0%	6 3.4%	11 6.3%	3 1.7%	138 79.3%	10 5.7%	3 1.7%	3 1.7%
学生	11 100.0%	0 0.0%	2 18.2%	1 9.1%	8 72.7%	0 0.0%	0 0.0%	0 0.0%
無職	188 100.0%	8 4.3%	18 9.6%	0 0.0%	136 72.3%	12 6.4%	9 4.8%	5 2.7%
公務員	16 100.0%	0 0.0%	2 12.5%	0 0.0%	11 68.8%	3 18.8%	0 0.0%	0 0.0%
その他	37 100.0%	0 0.0%	4 10.8%	0 0.0%	27 73.0%	4 10.8%	2 5.4%	0 0.0%
無回答	3 100.0%	0 0.0%	0 0.0%	0 0.0%	2 66.7%	0 0.0%	0 0.0%	1 33.3%

## 2-6 鎌倉青果地方卸売市場関係補助金

当該事業については、「不要（廃止）である」（65.9%）が最も多く、次いで、「鎌倉市で実施するが改善が必要」（13.2%）が多い結果となりました。



	件数	不要（廃止）である	民間で実施する	国・県・広域で実施する	鎌倉市で実施するが改善が必要	鎌倉市で現行通り実施する	わからない	無回答
合計	730	481	26	31	96	37	43	16
	100.0%	65.9%	3.6%	4.2%	13.2%	5.1%	5.9%	2.2%



	件数	不要（廃止）である	民間で実施する	国・県・広域で実施する	鎌倉市で実施するが改善が必要	鎌倉市で現行通り実施する	わからない	無回答
合計	730 100.0%	481 65.9%	26 3.6%	31 4.2%	96 13.2%	37 5.1%	43 5.9%	16 2.2%

性別

男性	342 100.0%	238 69.6%	11 3.2%	16 4.7%	41 12.0%	17 5.0%	15 4.4%	4 1.2%
女性	381 100.0%	242 63.5%	14 3.7%	14 3.7%	55 14.4%	20 5.2%	27 7.1%	9 2.4%
無回答	7 100.0%	1 14.3%	1 14.3%	1 14.3%	0 0.0%	0 0.0%	1 14.3%	3 42.9%

年齢別

18～19歳	4 100.0%	4 100.0%	0 0.0%	0 0.0%	0 0.0%	0 0.0%	0 0.0%	0 0.0%
20～29歳	37 100.0%	17 45.9%	2 5.4%	2 5.4%	10 27.0%	3 8.1%	2 5.4%	1 2.7%
30～39歳	85 100.0%	54 63.5%	3 3.5%	4 4.7%	12 14.1%	4 4.7%	7 8.2%	1 1.2%
40～49歳	113 100.0%	74 65.5%	2 1.8%	7 6.2%	17 15.0%	6 5.3%	6 5.3%	1 0.9%
50～59歳	105 100.0%	65 61.9%	4 3.8%	5 4.8%	19 18.1%	6 5.7%	4 3.8%	2 1.9%
60～64歳	100 100.0%	78 78.0%	5 5.0%	1 1.0%	11 11.0%	2 2.0%	3 3.0%	0 0.0%
65～74歳	164 100.0%	116 70.7%	7 4.3%	6 3.7%	16 9.8%	7 4.3%	9 5.5%	3 1.8%
75歳以上	119 100.0%	71 59.7%	3 2.5%	6 5.0%	11 9.2%	9 7.6%	12 10.1%	7 5.9%
無回答	3 100.0%	2 66.7%	0 0.0%	0 0.0%	0 0.0%	0 0.0%	0 0.0%	1 33.3%

居住地域別

鎌倉地域	151 100.0%	99 65.6%	3 2.0%	4 2.6%	25 16.6%	9 6.0%	10 6.6%	1 0.7%
腰越地域	148 100.0%	104 70.3%	7 4.7%	2 1.4%	20 13.5%	6 4.1%	7 4.7%	2 1.4%
深沢地域	143 100.0%	92 64.3%	6 4.2%	8 5.6%	15 10.5%	10 7.0%	8 5.6%	4 2.8%
大船地域	127 100.0%	78 61.4%	5 3.9%	6 4.7%	22 17.3%	3 2.4%	9 7.1%	4 3.1%
玉縄地域	157 100.0%	106 67.5%	5 3.2%	11 7.0%	14 8.9%	9 5.7%	8 5.1%	4 2.5%
無回答	4 100.0%	2 50.0%	0 0.0%	0 0.0%	0 0.0%	0 0.0%	1 25.0%	1 25.0%

	件数	不要（廃止）である	民間で実施する	国・県・広域で実施する	鎌倉市で実施するが改善が必要	鎌倉市で現行通り実施する	わからない	無回答
合計	730 100.0%	481 65.9%	26 3.6%	31 4.2%	96 13.2%	37 5.1%	43 5.9%	16 2.2%

#### 家族構成別

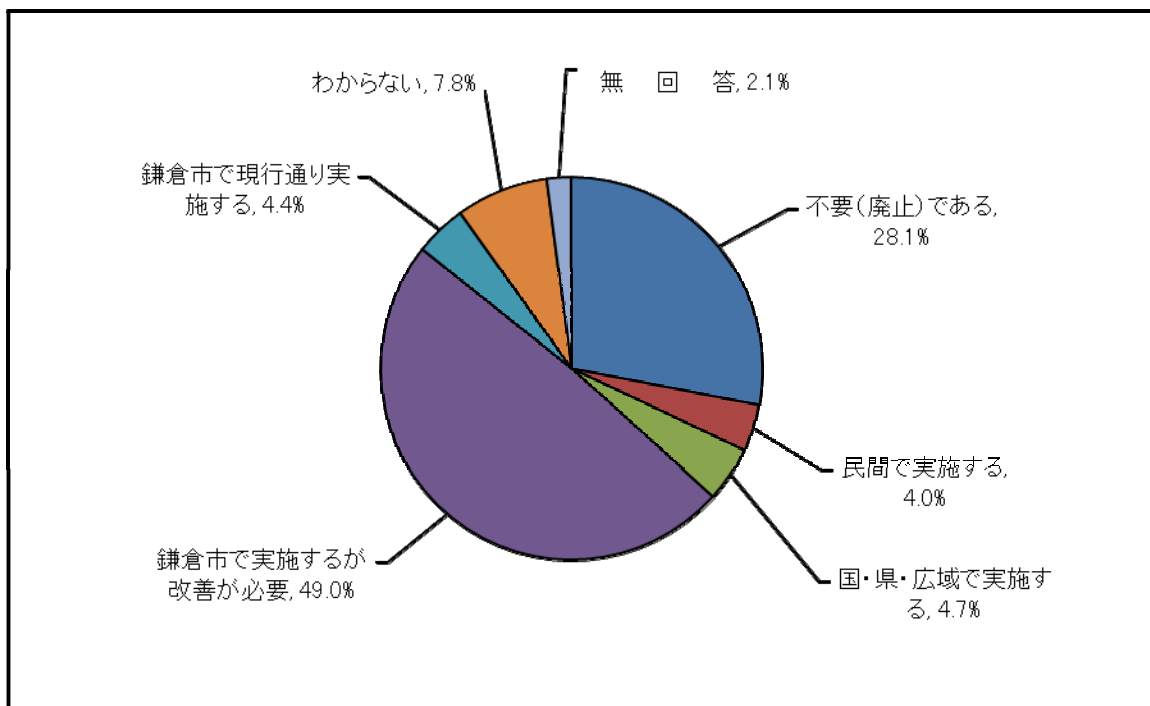
単身	73 100.0%	48 65.8%	2 2.7%	6 8.2%	11 15.1%	3 4.1%	3 4.1%	0 0.0%
夫婦のみ	218 100.0%	159 72.9%	8 3.7%	8 3.7%	16 7.3%	11 5.0%	11 5.0%	5 2.3%
親と子の世帯（5歳以下の子どもがいる）	47 100.0%	34 72.3%	2 4.3%	3 6.4%	5 10.6%	1 2.1%	2 4.3%	0 0.0%
親と子の世帯（5歳以下の子どもはいないが18歳以下の子どもはいる）	87 100.0%	56 64.4%	2 2.3%	3 3.4%	14 16.1%	5 5.7%	5 5.7%	2 2.3%
親と子の世帯（18歳以下の子どもはいない）	199 100.0%	126 63.3%	6 3.0%	7 3.5%	31 15.6%	12 6.0%	11 5.5%	6 3.0%
三世帯世帯	49 100.0%	32 65.3%	3 6.1%	3 6.1%	5 10.2%	1 2.0%	4 8.2%	1 2.0%
その他	49 100.0%	23 46.9%	2 4.1%	1 2.0%	11 22.4%	4 8.2%	7 14.3%	1 2.0%
無回答	8 100.0%	3 37.5%	1 12.5%	0 0.0%	3 37.5%	0 0.0%	0 0.0%	1 12.5%

#### 職業別

会社員	178 100.0%	115 64.6%	9 5.1%	12 6.7%	23 12.9%	10 5.6%	7 3.9%	2 1.1%
自営業	51 100.0%	30 58.8%	3 5.9%	1 2.0%	9 17.6%	4 7.8%	3 5.9%	1 2.0%
自由業	15 100.0%	9 60.0%	0 0.0%	0 0.0%	2 13.3%	1 6.7%	3 20.0%	0 0.0%
パート・アルバイト	57 100.0%	39 68.4%	1 1.8%	3 5.3%	7 12.3%	1 1.8%	5 8.8%	1 1.8%
主夫・主婦	174 100.0%	123 70.7%	8 4.6%	3 1.7%	17 9.8%	7 4.0%	11 6.3%	5 2.9%
学生	11 100.0%	8 72.7%	0 0.0%	0 0.0%	3 27.3%	0 0.0%	0 0.0%	0 0.0%
無職	188 100.0%	129 68.6%	4 2.1%	8 4.3%	22 11.7%	9 4.8%	11 5.9%	5 2.7%
公務員	16 100.0%	8 50.0%	0 0.0%	1 6.3%	3 18.8%	3 18.8%	1 6.3%	0 0.0%
その他	37 100.0%	18 48.6%	1 2.7%	3 8.1%	10 27.0%	2 5.4%	2 5.4%	1 2.7%
無回答	3 100.0%	2 66.7%	0 0.0%	0 0.0%	0 0.0%	0 0.0%	0 0.0%	1 33.3%

## 2-7 男女共同参画啓発事業及び女性センター運営事業

当該事業については、「鎌倉市で実施するが改善が必要」(49.0%)が最も多く、次いで、「不要(廃止)である」(28.1%)が多い結果となりました。



	件数	不要(廃止)である	民間で実施する	国・県・広域で実施する	鎌倉市で実施するが改善が必要	鎌倉市で現行通り実施する	わからない	無回答
合計	730	205	29	34	358	32	57	15
	100.0%	28.1%	4.0%	4.7%	49.0%	4.4%	7.8%	2.1%

	件数	不要（廃止）である	民間で実施する	国・県・広域で実施する	鎌倉市で実施するが改善が必要	鎌倉市で現行通り実施する	わからない	無回答
合計	730 100.0%	205 28.1%	29 4.0%	34 4.7%	358 49.0%	32 4.4%	57 7.8%	15 2.1%

性別

男性	342 100.0%	111 32.5%	16 4.7%	18 5.3%	164 48.0%	17 5.0%	12 3.5%	4 1.2%
女性	381 100.0%	92 24.1%	13 3.4%	16 4.2%	192 50.4%	15 3.9%	44 11.5%	9 2.4%
無回答	7 100.0%	2 28.6%	0 0.0%	0 0.0%	2 28.6%	0 0.0%	1 14.3%	2 28.6%

年齢別

18～19歳	4 100.0%	2 50.0%	0 0.0%	0 0.0%	2 50.0%	0 0.0%	0 0.0%	0 0.0%
20～29歳	37 100.0%	13 35.1%	0 0.0%	4 10.8%	18 48.6%	2 5.4%	0 0.0%	0 0.0%
30～39歳	85 100.0%	28 32.9%	5 5.9%	4 4.7%	34 40.0%	4 4.7%	9 10.6%	1 1.2%
40～49歳	113 100.0%	45 39.8%	2 1.8%	6 5.3%	47 41.6%	3 2.7%	8 7.1%	2 1.8%
50～59歳	105 100.0%	27 25.7%	4 3.8%	5 4.8%	55 52.4%	2 1.9%	10 9.5%	2 1.9%
60～64歳	100 100.0%	25 25.0%	2 2.0%	4 4.0%	57 57.0%	7 7.0%	4 4.0%	1 1.0%
65～74歳	164 100.0%	40 24.4%	7 4.3%	7 4.3%	91 55.5%	8 4.9%	9 5.5%	2 1.2%
75歳以上	119 100.0%	25 21.0%	9 7.6%	4 3.4%	52 43.7%	6 5.0%	17 14.3%	6 5.0%
無回答	3 100.0%	0 0.0%	0 0.0%	0 0.0%	2 66.7%	0 0.0%	0 0.0%	1 33.3%

居住地域別

鎌倉地域	151 100.0%	46 30.5%	8 5.3%	5 3.3%	68 45.0%	6 4.0%	16 10.6%	2 1.3%
腰越地域	148 100.0%	33 22.3%	2 1.4%	8 5.4%	89 60.1%	3 2.0%	10 6.8%	3 2.0%
深沢地域	143 100.0%	41 28.7%	5 3.5%	9 6.3%	64 44.8%	7 4.9%	13 9.1%	4 2.8%
大船地域	127 100.0%	39 30.7%	2 1.6%	6 4.7%	63 49.6%	9 7.1%	6 4.7%	2 1.6%
玉縄地域	157 100.0%	45 28.7%	12 7.6%	6 3.8%	72 45.9%	7 4.5%	12 7.6%	3 1.9%
無回答	4 100.0%	1 25.0%	0 0.0%	0 0.0%	2 50.0%	0 0.0%	0 0.0%	1 25.0%

	件数	不要(廃止)である	民間で実施する	国・県・広域で実施する	鎌倉市で実施するが改善が必要	鎌倉市で現行通り実施する	わからない	無回答
合計	730 100.0%	205 28.1%	29 4.0%	34 4.7%	358 49.0%	32 4.4%	57 7.8%	15 2.1%

#### 家族構成別

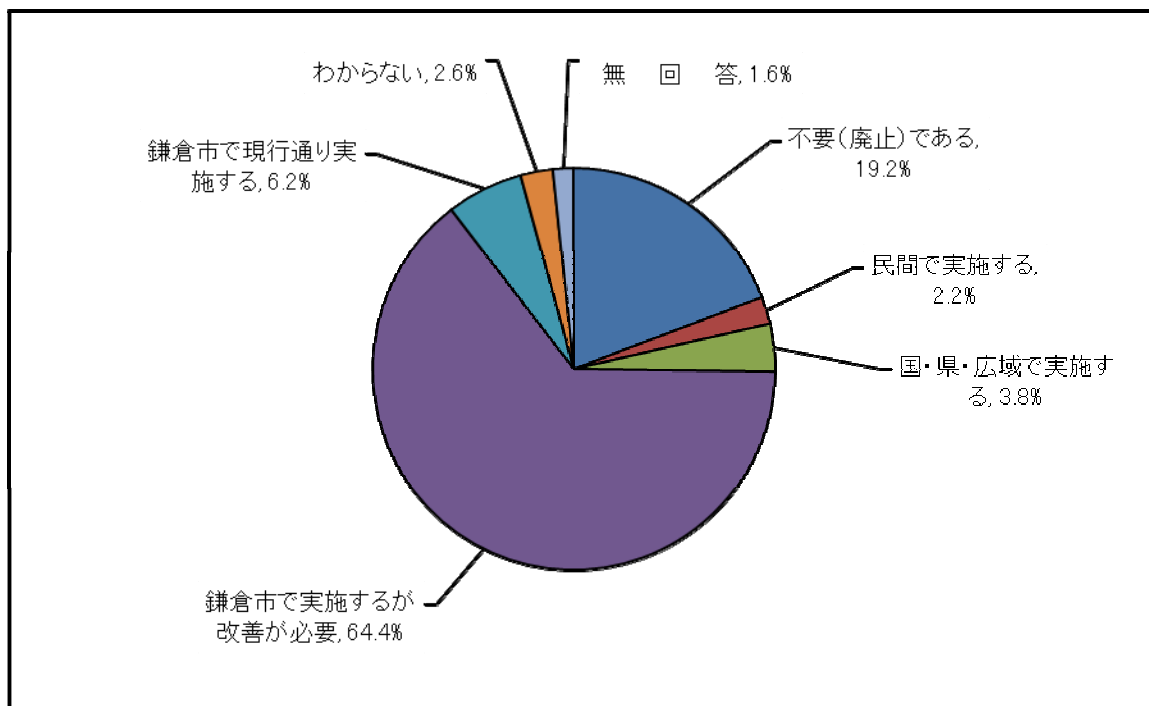
単身	73 100.0%	27 37.0%	4 5.5%	1 1.4%	32 43.8%	4 5.5%	5 6.8%	0 0.0%
夫婦のみ	218 100.0%	61 28.0%	12 5.5%	9 4.1%	107 49.1%	9 4.1%	16 7.3%	4 1.8%
親と子の世帯(5歳以下の子どもがいる)	47 100.0%	17 36.2%	2 4.3%	3 6.4%	21 44.7%	2 4.3%	1 2.1%	1 2.1%
親と子の世帯(5歳以下の子どもはいないが18歳以下の子どもはいる)	87 100.0%	29 33.3%	3 3.4%	5 5.7%	36 41.4%	4 4.6%	9 10.3%	1 1.1%
親と子の世帯(18歳以下の子どもはいない)	199 100.0%	47 23.6%	5 2.5%	10 5.0%	106 53.3%	9 4.5%	16 8.0%	6 3.0%
三世帯世帯	49 100.0%	13 26.5%	1 2.0%	4 8.2%	26 53.1%	2 4.1%	3 6.1%	0 0.0%
その他	49 100.0%	10 20.4%	2 4.1%	1 2.0%	26 53.1%	2 4.1%	6 12.2%	2 4.1%
無回答	8 100.0%	1 12.5%	0 0.0%	1 12.5%	4 50.0%	0 0.0%	1 12.5%	1 12.5%

#### 職業別

会社員	178 100.0%	73 41.0%	9 5.1%	7 3.9%	72 40.4%	6 3.4%	10 5.6%	1 0.6%
自営業	51 100.0%	11 21.6%	4 7.8%	2 3.9%	26 51.0%	5 9.8%	1 2.0%	2 3.9%
自由業	15 100.0%	4 26.7%	1 6.7%	1 6.7%	7 46.7%	0 0.0%	2 13.3%	0 0.0%
パート・アルバイト	57 100.0%	9 15.8%	1 1.8%	4 7.0%	30 52.6%	5 8.8%	7 12.3%	1 1.8%
主夫・主婦	174 100.0%	41 23.6%	4 2.3%	9 5.2%	92 52.9%	4 2.3%	19 10.9%	5 2.9%
学生	11 100.0%	3 27.3%	0 0.0%	1 9.1%	7 63.6%	0 0.0%	0 0.0%	0 0.0%
無職	188 100.0%	48 25.5%	9 4.8%	5 2.7%	95 50.5%	9 4.8%	18 9.6%	4 2.1%
公務員	16 100.0%	3 18.8%	0 0.0%	1 6.3%	9 56.3%	2 12.5%	0 0.0%	1 6.3%
その他	37 100.0%	13 35.1%	1 2.7%	4 10.8%	18 48.6%	1 2.7%	0 0.0%	0 0.0%
無回答	3 100.0%	0 0.0%	0 0.0%	0 0.0%	2 66.7%	0 0.0%	0 0.0%	1 33.3%

## 2-8 鎌倉市交通安全対策協議会補助金

当該事業については、「鎌倉市で実施するが改善が必要」(64.4%)が最も多く、次いで、「不要(廃止)である」(19.2%)が多い結果となりました。



	件数	不要(廃止)である	民間で実施する	国・県・広域で実施する	鎌倉市で実施するが改善が必要	鎌倉市で現行通り実施する	わからない	無回答
合計	730	140	16	28	470	45	19	12
	100.0%	19.2%	2.2%	3.8%	64.4%	6.2%	2.6%	1.6%

	件数	不要（廃止）である	民間で実施する	国・県・広域で実施する	鎌倉市で実施するが改善が必要	鎌倉市で現行通り実施する	わからない	無回答
合計	730 100.0%	140 19.2%	16 2.2%	28 3.8%	470 64.4%	45 6.2%	19 2.6%	12 1.6%

性別

男性	342 100.0%	71 20.8%	8 2.3%	17 5.0%	220 64.3%	17 5.0%	5 1.5%	4 1.2%
女性	381 100.0%	68 17.8%	8 2.1%	11 2.9%	249 65.4%	26 6.8%	13 3.4%	6 1.6%
無回答	7 100.0%	1 14.3%	0 0.0%	0 0.0%	1 14.3%	2 28.6%	1 14.3%	2 28.6%

年齢別

18～19歳	4 100.0%	2 50.0%	0 0.0%	1 25.0%	1 25.0%	0 0.0%	0 0.0%	0 0.0%
20～29歳	37 100.0%	8 21.6%	1 2.7%	2 5.4%	24 64.9%	2 5.4%	0 0.0%	0 0.0%
30～39歳	85 100.0%	19 22.4%	4 4.7%	2 2.4%	52 61.2%	5 5.9%	2 2.4%	1 1.2%
40～49歳	113 100.0%	30 26.5%	4 3.5%	3 2.7%	72 63.7%	3 2.7%	0 0.0%	1 0.9%
50～59歳	105 100.0%	18 17.1%	0 0.0%	7 6.7%	69 65.7%	5 4.8%	4 3.8%	2 1.9%
60～64歳	100 100.0%	19 19.0%	1 1.0%	2 2.0%	71 71.0%	7 7.0%	0 0.0%	0 0.0%
65～74歳	164 100.0%	27 16.5%	4 2.4%	6 3.7%	113 68.9%	10 6.1%	3 1.8%	1 0.6%
75歳以上	119 100.0%	17 14.3%	2 1.7%	5 4.2%	67 56.3%	12 10.1%	10 8.4%	6 5.0%
無回答	3 100.0%	0 0.0%	0 0.0%	0 0.0%	1 33.3%	1 33.3%	0 0.0%	1 33.3%

居住地域別

鎌倉地域	151 100.0%	30 19.9%	6 4.0%	4 2.6%	95 62.9%	9 6.0%	5 3.3%	2 1.3%
腰越地域	148 100.0%	29 19.6%	1 0.7%	1 0.7%	107 72.3%	6 4.1%	2 1.4%	2 1.4%
深沢地域	143 100.0%	26 18.2%	2 1.4%	4 2.8%	91 63.6%	14 9.8%	4 2.8%	2 1.4%
大船地域	127 100.0%	25 19.7%	4 3.1%	8 6.3%	78 61.4%	5 3.9%	4 3.1%	3 2.4%
玉縄地域	157 100.0%	29 18.5%	3 1.9%	11 7.0%	98 62.4%	10 6.4%	4 2.5%	2 1.3%
無回答	4 100.0%	1 25.0%	0 0.0%	0 0.0%	1 25.0%	1 25.0%	0 0.0%	1 25.0%

	件数	不要（廃止）である	民間で実施する	国・県・広域で実施する	鎌倉市で実施するが改善が必要	鎌倉市で現行通り実施する	わからない	無回答
合計	730 100.0%	140 19.2%	16 2.2%	28 3.8%	470 64.4%	45 6.2%	19 2.6%	12 1.6%

#### 家族構成別

単身	73 100.0%	17 23.3%	2 2.7%	4 5.5%	43 58.9%	3 4.1%	4 5.5%	0 0.0%
夫婦のみ	218 100.0%	41 18.8%	4 1.8%	8 3.7%	142 65.1%	16 7.3%	4 1.8%	3 1.4%
親と子の世帯（5歳以下の子どもがいる）	47 100.0%	7 14.9%	2 4.3%	2 4.3%	33 70.2%	3 6.4%	0 0.0%	0 0.0%
親と子の世帯（5歳以下の子どもはいないが18歳以下の子どもはいる）	87 100.0%	23 26.4%	3 3.4%	3 3.4%	49 56.3%	6 6.9%	2 2.3%	1 1.1%
親と子の世帯（18歳以下の子どもはいない）	199 100.0%	39 19.6%	4 2.0%	7 3.5%	130 65.3%	10 5.0%	4 2.0%	5 2.5%
三世帯世帯	49 100.0%	6 12.2%	0 0.0%	3 6.1%	38 77.6%	2 4.1%	0 0.0%	0 0.0%
その他	49 100.0%	7 14.3%	1 2.0%	1 2.0%	29 59.2%	4 8.2%	5 10.2%	2 4.1%
無回答	8 100.0%	0 0.0%	0 0.0%	0 0.0%	6 75.0%	1 12.5%	0 0.0%	1 12.5%

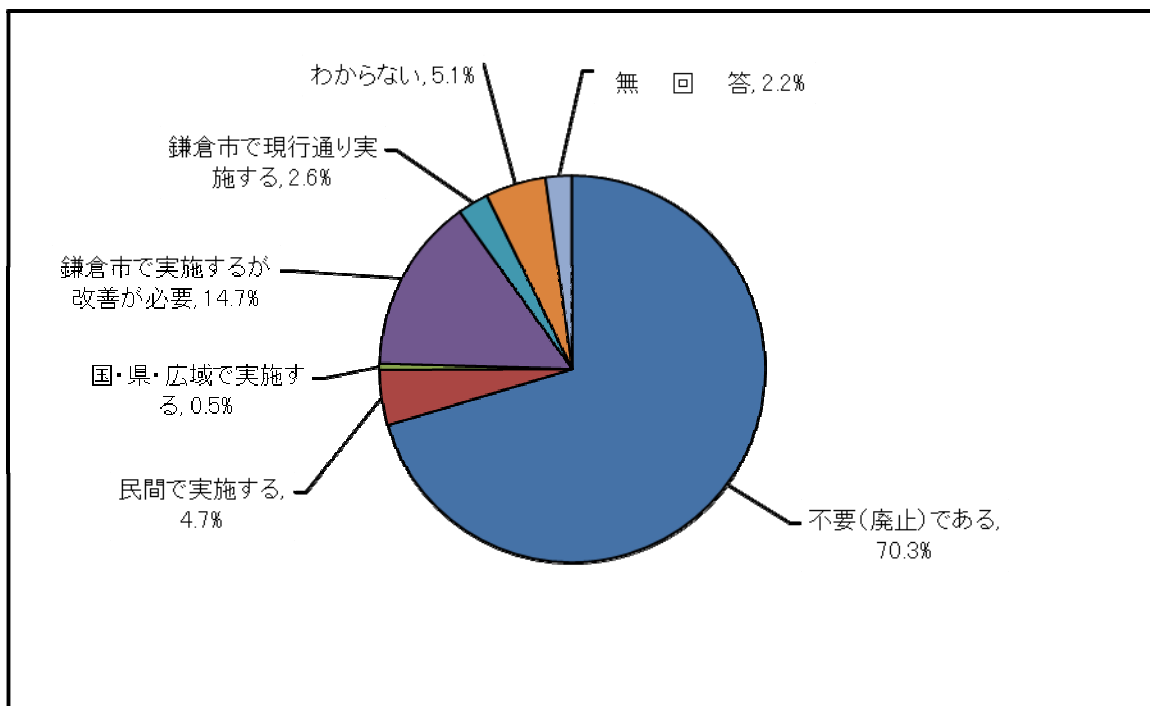
#### 職業別

会社員	178 100.0%	53 29.8%	4 2.2%	9 5.1%	103 57.9%	6 3.4%	1 0.6%	2 1.1%
自営業	51 100.0%	6 11.8%	2 3.9%	1 2.0%	33 64.7%	5 9.8%	2 3.9%	2 3.9%
自由業	15 100.0%	4 26.7%	0 0.0%	0 0.0%	9 60.0%	1 6.7%	1 6.7%	0 0.0%
パート・アルバイト	57 100.0%	10 17.5%	1 1.8%	2 3.5%	38 66.7%	3 5.3%	2 3.5%	1 1.8%
主夫・主婦	174 100.0%	26 14.9%	1 0.6%	4 2.3%	128 73.6%	10 5.7%	3 1.7%	2 1.1%
学生	11 100.0%	3 27.3%	1 9.1%	1 9.1%	6 54.5%	0 0.0%	0 0.0%	0 0.0%
無職	188 100.0%	27 14.4%	2 1.1%	9 4.8%	121 64.4%	15 8.0%	10 5.3%	4 2.1%
公務員	16 100.0%	2 12.5%	1 6.3%	0 0.0%	10 62.5%	3 18.8%	0 0.0%	0 0.0%
その他	37 100.0%	9 24.3%	4 10.8%	2 5.4%	21 56.8%	1 2.7%	0 0.0%	0 0.0%
無回答	3 100.0%	0 0.0%	0 0.0%	0 0.0%	1 33.3%	1 33.3%	0 0.0%	1 33.3%



## 2-9 パークアンドライド等実施PR委託

当該事業については、「不要（廃止）である」（70.3%）が最も多く、次いで、「鎌倉市で実施するが改善が必要」（14.7%）が多い結果となりました。



	件数	不要（廃止）である	民間で実施する	国・県・広域で実施する	鎌倉市で実施するが改善が必要	鎌倉市で現行通り実施する	わからない	無回答
合計	730	513	34	4	107	19	37	16
	100.0%	70.3%	4.7%	0.5%	14.7%	2.6%	5.1%	2.2%

	件数	不要（廃止）である	民間で実施する	国・県・広域で実施する	鎌倉市で実施するが改善が必要	鎌倉市で現行通り実施する	わからない	無回答
合計	730 100.0%	513 70.3%	34 4.7%	4 0.5%	107 14.7%	19 2.6%	37 5.1%	16 2.2%

性別

男性	342 100.0%	246 71.9%	19 5.6%	1 0.3%	53 15.5%	10 2.9%	9 2.6%	4 1.2%
女性	381 100.0%	265 69.6%	15 3.9%	3 0.8%	52 13.6%	9 2.4%	27 7.1%	10 2.6%
無回答	7 100.0%	2 28.6%	0 0.0%	0 0.0%	2 28.6%	0 0.0%	1 14.3%	2 28.6%

年齢別

18～19歳	4 100.0%	2 50.0%	0 0.0%	0 0.0%	2 50.0%	0 0.0%	0 0.0%	0 0.0%
20～29歳	37 100.0%	22 59.5%	3 8.1%	0 0.0%	8 21.6%	1 2.7%	2 5.4%	1 2.7%
30～39歳	85 100.0%	59 69.4%	3 3.5%	1 1.2%	16 18.8%	2 2.4%	3 3.5%	1 1.2%
40～49歳	113 100.0%	85 75.2%	4 3.5%	0 0.0%	17 15.0%	4 3.5%	1 0.9%	2 1.8%
50～59歳	105 100.0%	75 71.4%	6 5.7%	2 1.9%	17 16.2%	2 1.9%	2 1.9%	1 1.0%
60～64歳	100 100.0%	81 81.0%	3 3.0%	0 0.0%	12 12.0%	1 1.0%	3 3.0%	0 0.0%
65～74歳	164 100.0%	114 69.5%	10 6.1%	0 0.0%	22 13.4%	5 3.0%	9 5.5%	4 2.4%
75歳以上	119 100.0%	73 61.3%	5 4.2%	1 0.8%	13 10.9%	4 3.4%	17 14.3%	6 5.0%
無回答	3 100.0%	2 66.7%	0 0.0%	0 0.0%	0 0.0%	0 0.0%	0 0.0%	1 33.3%

居住地域別

鎌倉地域	151 100.0%	102 67.5%	9 6.0%	0 0.0%	27 17.9%	6 4.0%	4 2.6%	3 2.0%
腰越地域	148 100.0%	107 72.3%	4 2.7%	1 0.7%	24 16.2%	2 1.4%	8 5.4%	2 1.4%
深沢地域	143 100.0%	90 62.9%	6 4.2%	1 0.7%	26 18.2%	4 2.8%	10 7.0%	6 4.2%
大船地域	127 100.0%	92 72.4%	6 4.7%	1 0.8%	14 11.0%	5 3.9%	7 5.5%	2 1.6%
玉縄地域	157 100.0%	119 75.8%	9 5.7%	1 0.6%	16 10.2%	2 1.3%	8 5.1%	2 1.3%
無回答	4 100.0%	3 75.0%	0 0.0%	0 0.0%	0 0.0%	0 0.0%	0 0.0%	1 25.0%

	件数	不要（廃止）である	民間で実施する	国・県・広域で実施する	鎌倉市で実施するが改善が必要	鎌倉市で現行通り実施する	わからない	無回答
合計	730 100.0%	513 70.3%	34 4.7%	4 0.5%	107 14.7%	19 2.6%	37 5.1%	16 2.2%

#### 家族構成別

単身	73 100.0%	55 75.3%	4 5.5%	1 1.4%	8 11.0%	1 1.4%	4 5.5%	0 0.0%
夫婦のみ	218 100.0%	161 73.9%	11 5.0%	1 0.5%	26 11.9%	4 1.8%	11 5.0%	4 1.8%
親と子の世帯（5歳以下の子どもがいる）	47 100.0%	37 78.7%	0 0.0%	1 2.1%	5 10.6%	2 4.3%	1 2.1%	1 2.1%
親と子の世帯（5歳以下の子どもはいないが18歳以下の子どもはいる）	87 100.0%	63 72.4%	5 5.7%	0 0.0%	8 9.2%	4 4.6%	5 5.7%	2 2.3%
親と子の世帯（18歳以下の子どもはいない）	199 100.0%	133 66.8%	10 5.0%	0 0.0%	38 19.1%	4 2.0%	10 5.0%	4 2.0%
三世帯世帯	49 100.0%	31 63.3%	1 2.0%	0 0.0%	12 24.5%	2 4.1%	2 4.1%	1 2.0%
その他	49 100.0%	29 59.2%	3 6.1%	1 2.0%	8 16.3%	2 4.1%	4 8.2%	2 4.1%
無回答	8 100.0%	4 50.0%	0 0.0%	0 0.0%	2 25.0%	0 0.0%	0 0.0%	2 25.0%

#### 職業別

会社員	178 100.0%	133 74.7%	12 6.7%	1 0.6%	21 11.8%	4 2.2%	6 3.4%	1 0.6%
自営業	51 100.0%	36 70.6%	2 3.9%	0 0.0%	8 15.7%	2 3.9%	1 2.0%	2 3.9%
自由業	15 100.0%	8 53.3%	3 20.0%	0 0.0%	4 26.7%	0 0.0%	0 0.0%	0 0.0%
パート・アルバイト	57 100.0%	45 78.9%	2 3.5%	0 0.0%	7 12.3%	0 0.0%	2 3.5%	1 1.8%
主夫・主婦	174 100.0%	125 71.8%	4 2.3%	2 1.1%	23 13.2%	5 2.9%	9 5.2%	6 3.4%
学生	11 100.0%	5 45.5%	0 0.0%	0 0.0%	6 54.5%	0 0.0%	0 0.0%	0 0.0%
無職	188 100.0%	124 66.0%	8 4.3%	1 0.5%	26 13.8%	6 3.2%	18 9.6%	5 2.7%
公務員	16 100.0%	10 62.5%	0 0.0%	0 0.0%	4 25.0%	2 12.5%	0 0.0%	0 0.0%
その他	37 100.0%	25 67.6%	3 8.1%	0 0.0%	8 21.6%	0 0.0%	1 2.7%	0 0.0%
無回答	3 100.0%	2 66.7%	0 0.0%	0 0.0%	0 0.0%	0 0.0%	0 0.0%	1 33.3%