

平成18年度
第3次鎌倉市総合計画第2期基本計画に
関する市民意識調査報告書

平成19年4月

鎌倉市

目 次

第1章 調査の概要	1
(1) 調査の枠組み	1
(2) 調査票回収状況と回収率	1
(3) 集計について	2
(4) 調査結果の概要	3
第2章 調査結果	6
1 基本属性	6
2 生活状況と生活実態	11
3 生活上の体験と経験	17
4 生活に関する意識	32
5 鎌倉市の取り組みに関する意識	39
6 鎌倉市のまちのイメージ	43
7 大船駅東口市街地再開発事業	70
参考資料	72

第 1 章 調査の概要

第1章 調査の概要

(1) 調査の枠組み

①調査目的

18歳以上の市民の意向を把握し、「第3次鎌倉市総合計画第2期基本計画」の進行管理のための基礎資料とすることを目的とする。

②対象

鎌倉市の18歳以上の市民合計2,000人を対象とした。

③調査の構成

調査の構成は、以下のとおりである。

<一般市民調査>

- ・基本属性
- ・鎌倉市の現状について

④調査の実施方法

調査は、一般市民については郵送配布・郵送回収により実施し、対象者の抽出方法は、平成19年2月1日時点の18歳以上の市民の内、2,000人を抽出した。

⑤調査期間

調査期間は、平成19年2月9日から平成19年2月23日である。

(2) 調査票回収状況と回収率

調査票の回収状況と回収率は、以下のとおりである。

配布数	有効回答数	回収率
2,000	1,060	53.0%

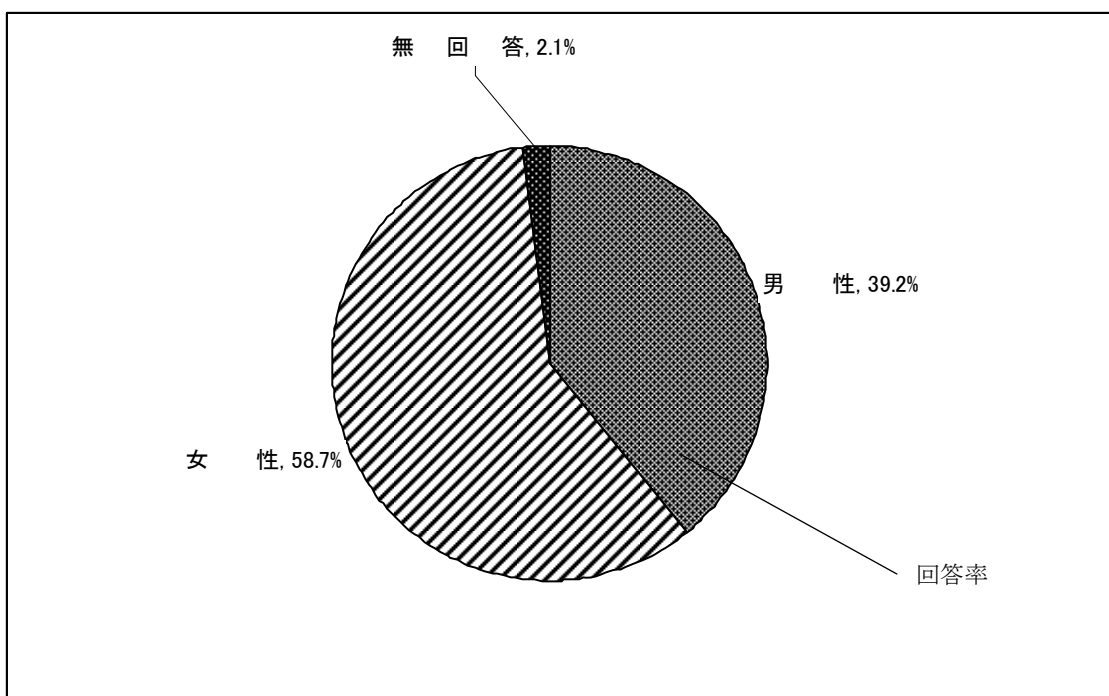
(3) 集計について

表中の「件数」は、100%が何人の回答者に相当するかを示す。

またグラフ中の数値は回答率であり、小数点以下第2位を四捨五入しているため、合計が100%にならない場合がある。また、集計表の数値についても同様である。

図表例：

①グラフ



②表

件数	十分にある	少しはある	あまりない	ほとんどない	わからない	無回答
1060	605	360	43	33	2	17
100.0%	57.1%	34.0%	4.1%	3.1%	0.2%	1.6%

回答数

回答率

(4) 調査結果の概要

①生活状況と生活実態

居住の場の周辺における緑については、「十分にある」あるいは「少しはある」と答える市民がほとんどであり、自然環境については恵まれた状況にあると認識していることが伺われた。

一方、公園の有無及び近所で子どもの声を耳にする頻度についてはいずれも約7割の人が「十分にある」あるいは「少しはある」、「ほとんど毎日のように耳にする」あるいは「ときどき耳にする」と答えており、子どもが元気に活動している様子が伺われた。近所に相談したり、助け合ったりすることのできる人の有無では「いない」と答える市民が3人中1人以上見られた。外国人との交流は約8割の市民が「ない」、2割弱の市民が「ある」との回答であった。

②生活上の体験と経験

健康診断の受信の有無について「ある」と答えた市民が7割を超え、市民の健康への関心の高さが伺われるが、一方、1回30分、週1回以上の運動を行っているかの間には過半数の市民が「行っていない」と答えている。

ここ1年間に市内の史跡等を訪れたことのある市民は、回答者全体の8割以上であり、市内の歴史資源は市民にとって身近な存在であることが伺われた。

一方、ここ1年間に文化的イベントに参加していない、あるいは図書館を利用していない市民が過半数となっており、文化的な活動に関しては、十分とは言えない状況が伺われた。地域コミュニティー活動への参加については、約4割の市民が「数多く参加した」あるいは「少し参加した」、約6割の市民が「参加しなかった」あるいは「加入していない」と答えており、活動への参加状況には市民の間でばらつきがあることが伺われた。

環境保全については、9割弱の市民が「いつも心がけている」あるいは「時々心がけている」との答えであったのに対し、景観保全のための行動では約8割の市民が「していない」あるいは「あまりしていない」との答えで対照的な結果であった。ごみの発生抑制では「いつも取り組んでいる」あるいは「時々取り組んでいる」が7割を超え、市民に一定の理解が得られていることが伺われた。

非常時の備えについては、何らかの備えをしている市民と「まったく行っていない」あるいは「ほとんど行っていない」と回答した市民とがほぼ同程度であり、市民の意識に格差があることが伺われた。

教育活動や青少年育成活動への参加の有無については、「ない」と答えた市民がともに8割を超え、教育等の現場と地域社会とのつながりの少なさが伺われた。

なお、市政への参画または市職員との協働の経験については、9割弱の市民が「な

い」との回答であった。

③生活に関する意識

「まちがきれいになったと感じるか」との間では「とてもそう思う」あるいは「少しそう思う」が「そう思わない」あるいは「あまりそう思わない」よりわずかに多かった。

「自宅から駅までの経路が快適であると感じるか」という間については、5割強の市民が「そう思わない」あるいは「あまりそう思わない」と答えた。7割以上の市民が「歩道や道路の整備が進んでいるか」との間に「感じない」、「あまり感じない」と答えており、道路・交通基盤の整備に対する不満が多いことが伺われた。

④鎌倉市の取り組みに関する意識

鎌倉市における高齢者福祉サービスや子育て支援策の充実度については、施策対象者層が限られているためか、「わからない」と答える市民が多かった。それを除くと「そう思わない」あるいは「あまりそう思わない」が多かった。

新しいまちづくりが進んでいると感じるかという間については、5割強の市民が「そう思わない」あるいは「あまりそう思わない」と答えた。

⑤鎌倉市のまちのイメージ

「わからない」と「無回答」の答えを除くと、市民の過半数が鎌倉市を「平和を希求しており、人種や国籍、性、出身、障害、年齢などによる差別のないまち」だと考えていた。

また、「鎌倉市は、豊かな自然や自然的景観を大切に保全するとともに、市民がみどりと触れあえるよう、積極的な活用を図っているまちだと思いますか」、「鎌倉市は、ごみを出さない、ごみを再利用する、ごみを再利用するといった、環境に優しい省資源・循環型社会を実現しているまちだと思いますか」、「鎌倉市は、公共下水道の整備や良好な水辺環境の実現が図られているまちだと思いますか」という間については過半数の市民が肯定的な回答をしており、環境に配慮したまちづくりについての評価は高めであったと言える。

「鎌倉市は、豊かな歴史的遺産が大切に保全されるとともに、伝統的な文化が保存・継承されているまちだと思いますか」、「鎌倉市は、観光に高い魅力と独自性があるまちだと思いますか」という間に対しては、肯定的な回答を示す市民が多く、歴史や観光資源に関する評価は高めであったと言える。

逆に、「鎌倉市は、まちづくりが計画的に進められていて、生活しやすい市街地が形成されているまちだと思いますか」、「鎌倉市は、幹線道路についてはスムーズな交通環境が、また、生活道路については安全な歩行空間が確保されているまち

だと思いませんか」、「鎌倉市は、市内の企業において、勤労者の働く環境が充実し、安定的な雇用が図られているまちだと思いますか」という問に対しては「そう思わない」あるいは「あまりそう思わない」と答える市民が多く、まちづくり、交通環境、勤労者福祉に関する評価は低い傾向が見られた。

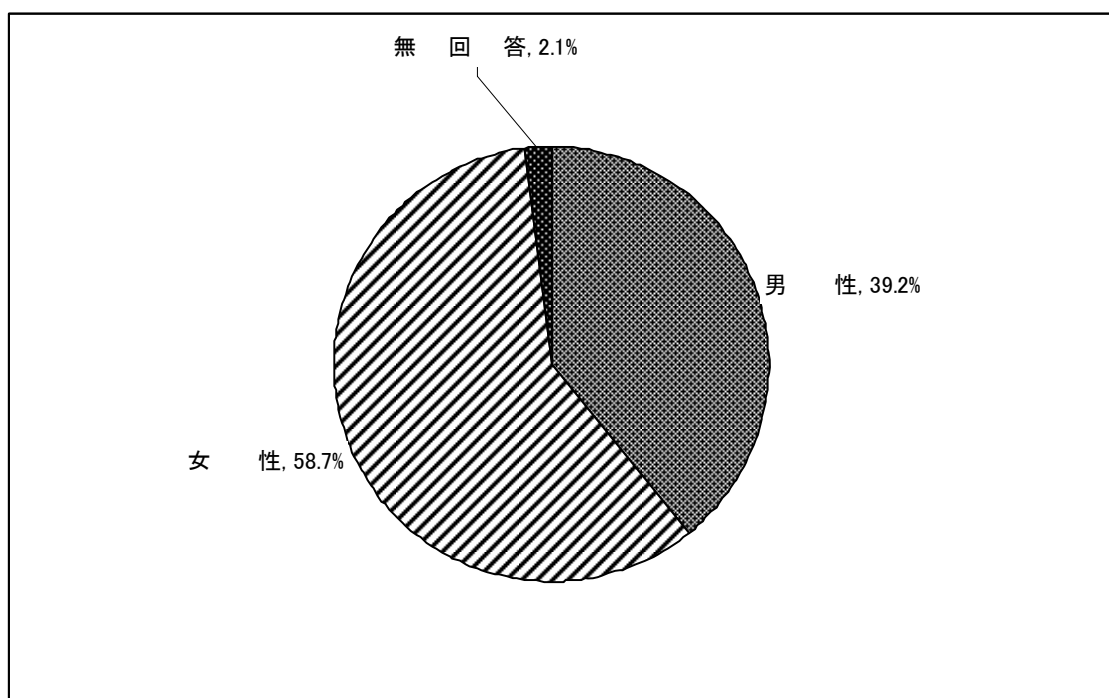
第2章 調査結果

第2章 調査結果

1 基本属性

性別

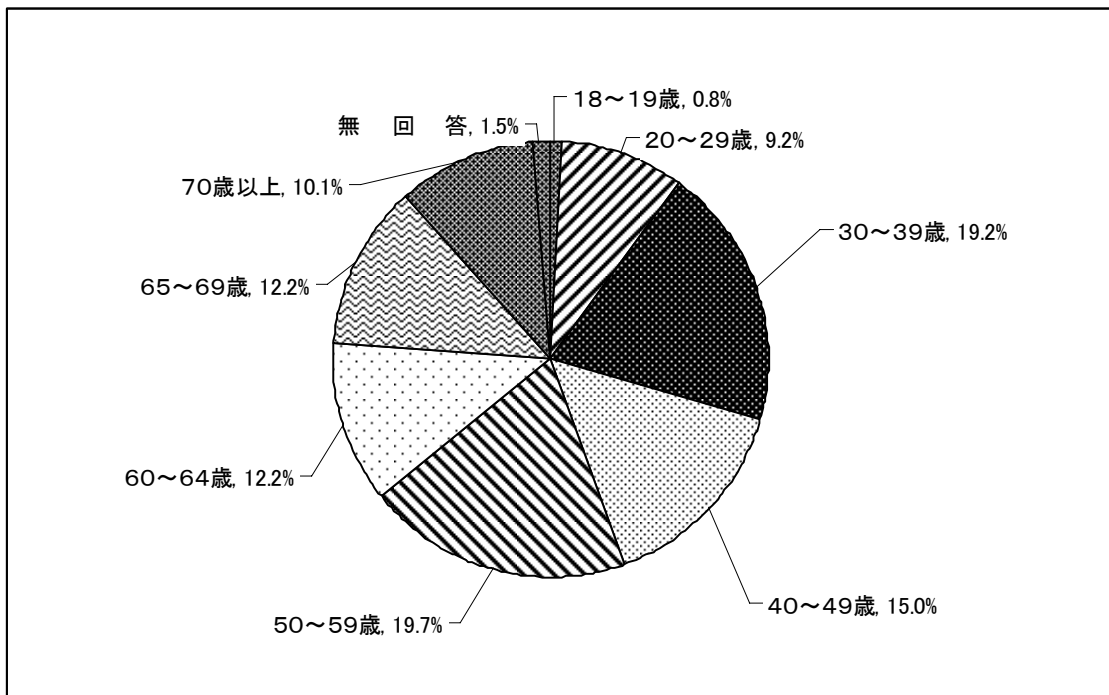
性別は「男性」39.2%、「女性」58.7%と「女性」が多い。



件数	男性	女性	無回答
1060	416	622	22
100.0%	39.2%	58.7%	2.1%

(1) 年齢

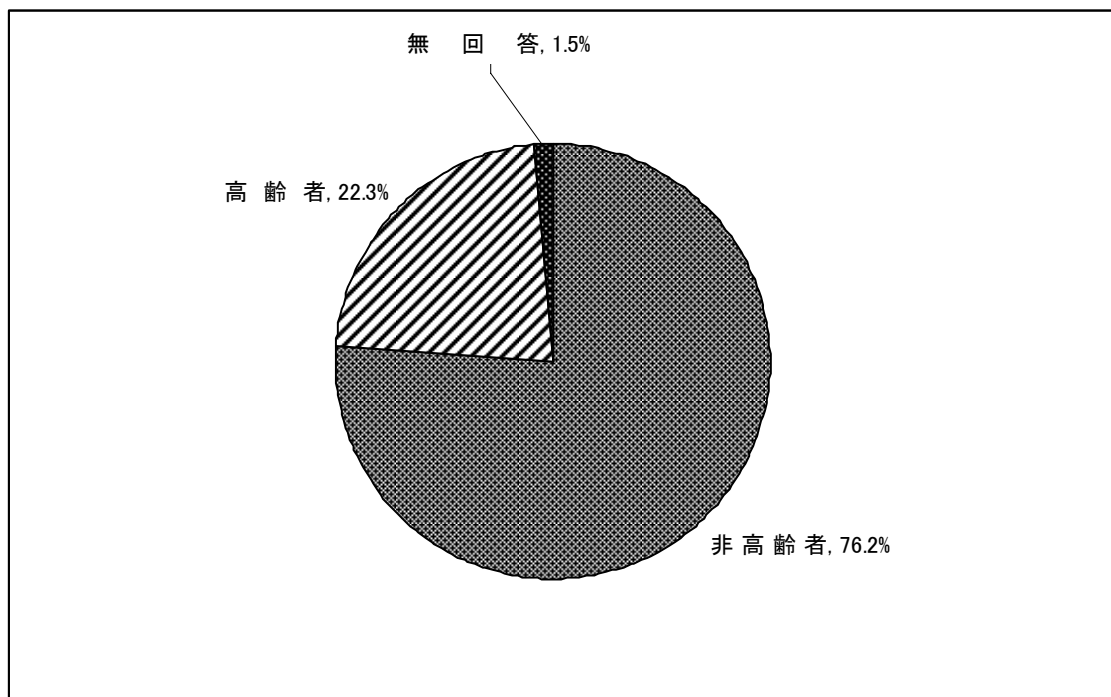
年齢は、「60～69歳」（24.3%）が最も多い。



件数	18～19歳	20～29歳	30～39歳	40～49歳	50～59歳	60～64歳	65～69歳	70歳以上	無回答
1060	9	98	204	159	209	129	129	107	16
100.0%	0.8%	9.2%	19.2%	15.0%	19.7%	12.2%	12.2%	10.1%	1.5%

(3) 年齢層

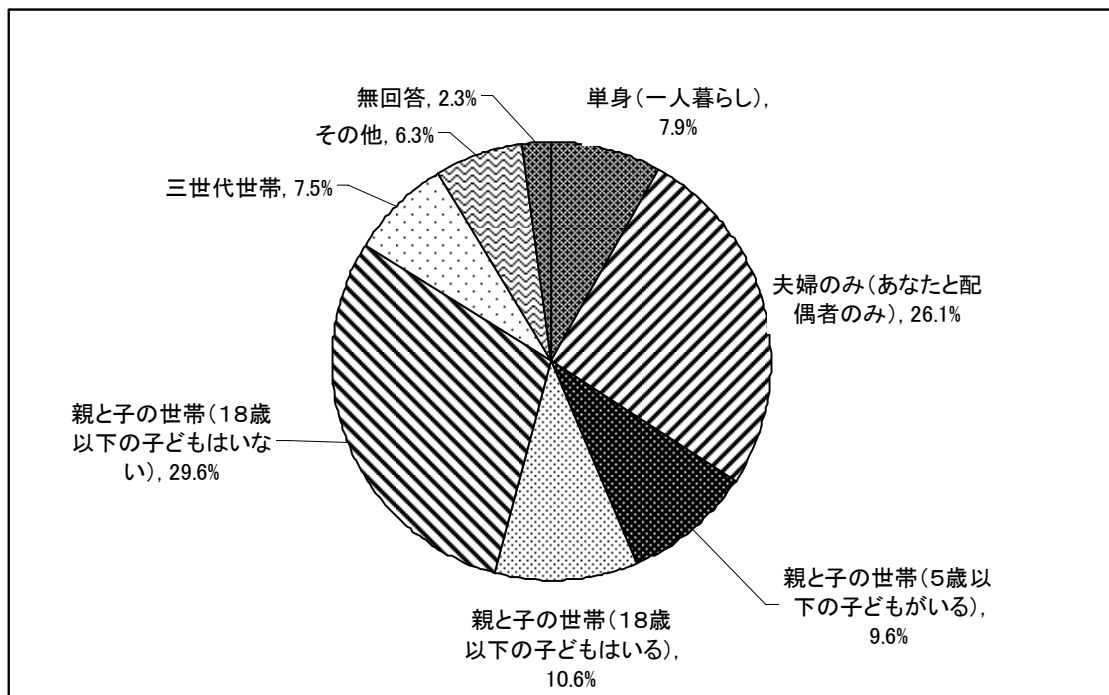
年齢層は、「非高齢者」(76.2%)が多い。



件数	非高齢者	高齢者	無回答
1060	808	236	16
100.0%	76.2%	22.3%	1.5%

(4) 家族構成

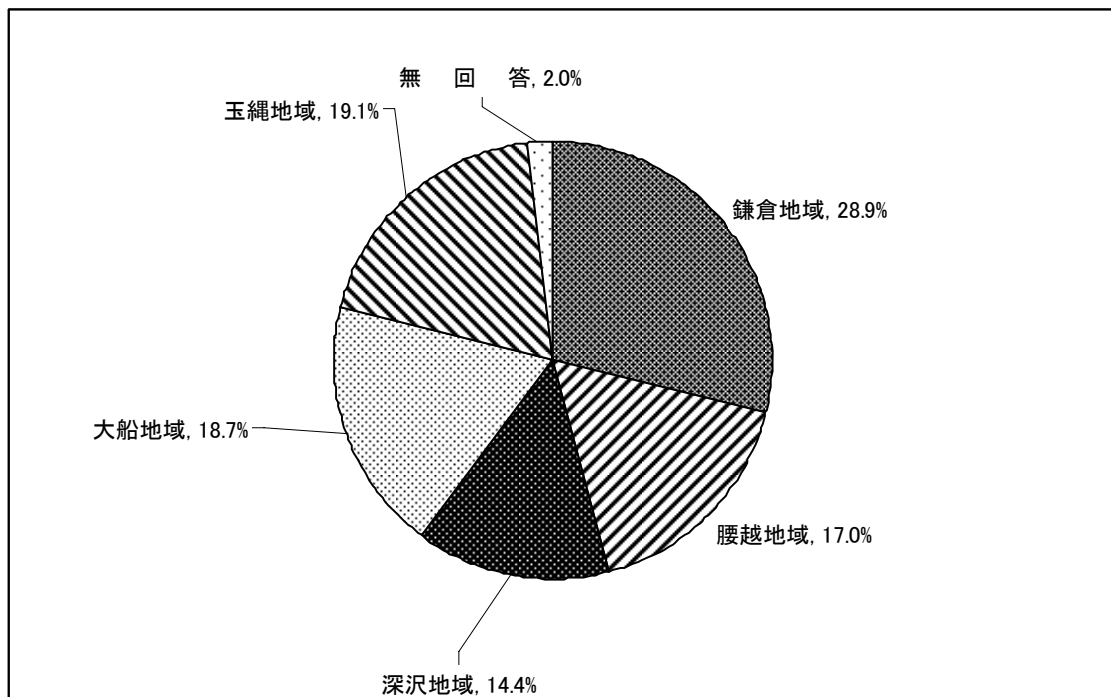
家族構成は、「親と子の世帯（18歳以下の子どもはいない）」（29.6%）が最も多く、次いで「夫婦のみ（あなたと配偶者のみ）」（26.2%）が多い。



件数	単身(一人暮らし)	夫婦のみ(あなたと配偶者のみ)	親と子の世帯(5歳以下の子どもはいる)	親と子の世帯(18歳以下の子どもはいる)	親と子の世帯(18歳以下の子どもはいない)	三世代世帯	その他	無回答
1060	84	277	102	112	314	80	67	24
100.0%	7.9%	26.1%	9.6%	10.6%	29.6%	7.5%	6.3%	2.3%

(5) 居住地域

居住地域は、「鎌倉地域」(28.9%)が最も多く、他の4地域は概ね横並びである。

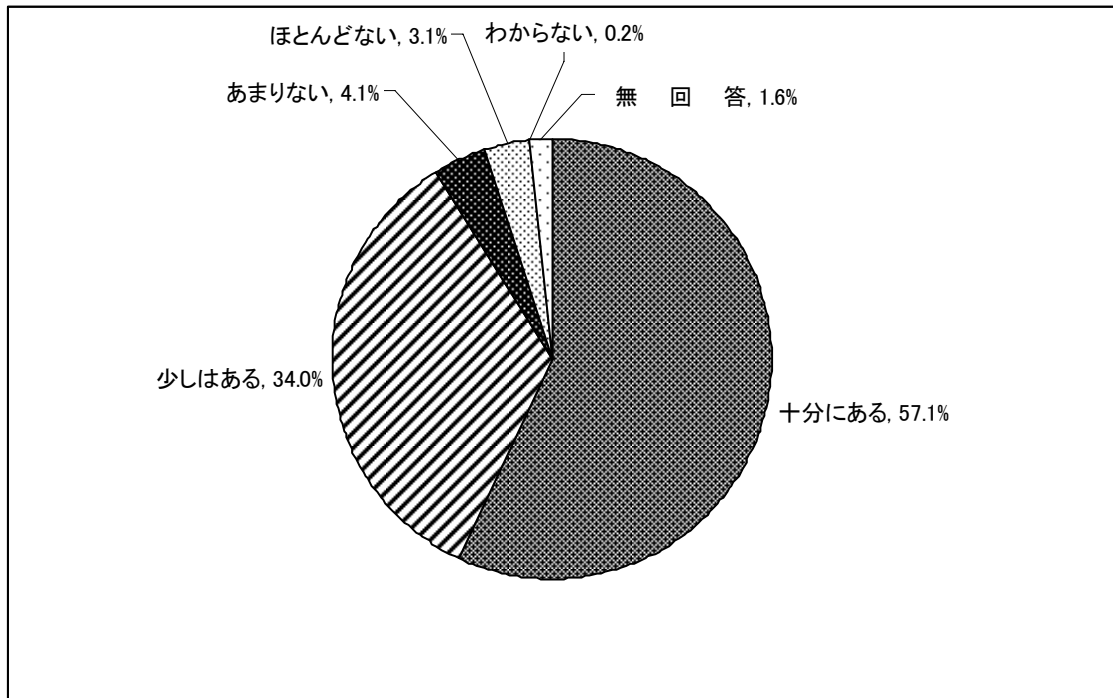


件数	鎌倉地域	腰越地域	深沢地域	大船地域	玉縄地域	無回答
1060	306	180	153	198	202	21
100.0%	28.9%	17.0%	14.4%	18.7%	19.1%	2.0%

2 生活状況と生活実態

(1) 居住の場の周辺における緑の有無

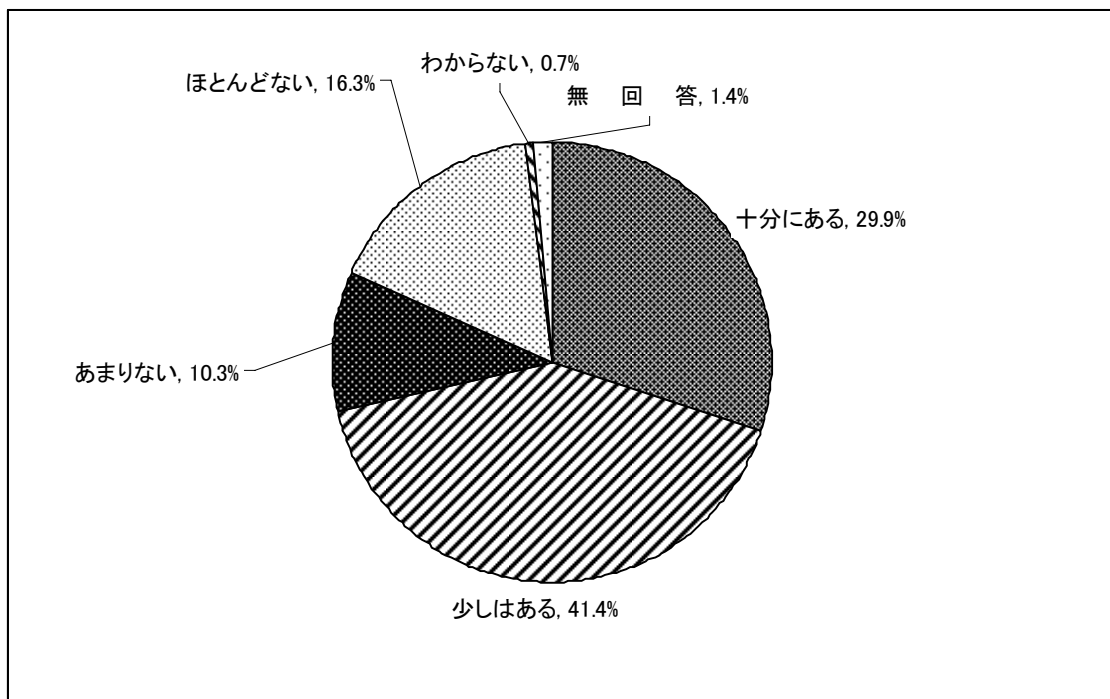
居住の場の周辺における緑の有無については、「十分にある」(57.1%)が最も多く、次いで「少しはある」(34.0%)となる。



件数	十分にある	少しはある	あまりない	ほとんどない	わからない	無回答
1060	605	360	43	33	2	17
100.0%	57.1%	34.0%	4.1%	3.1%	0.2%	1.6%

(2) 居住の場の周辺における公園の有無

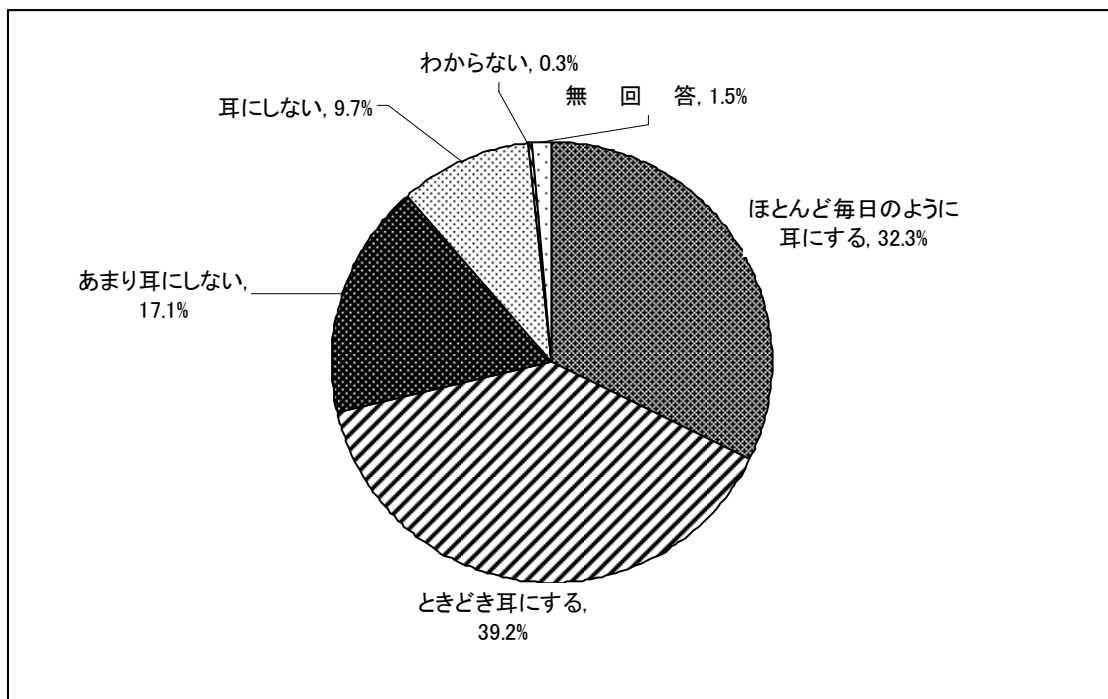
居住の場の周辺における公園の有無については、「少しはある」(41.4%)が最も多く、次いで「十分にある」(29.9%)となる。



件数	十分にある	少しはある	あまりない	ほとんどない	わからない	無回答
1060	317	439	109	173	7	15
100.0%	29.9%	41.4%	10.3%	16.3%	0.7%	1.4%

(3) 近所で子どもの声を耳にする頻度

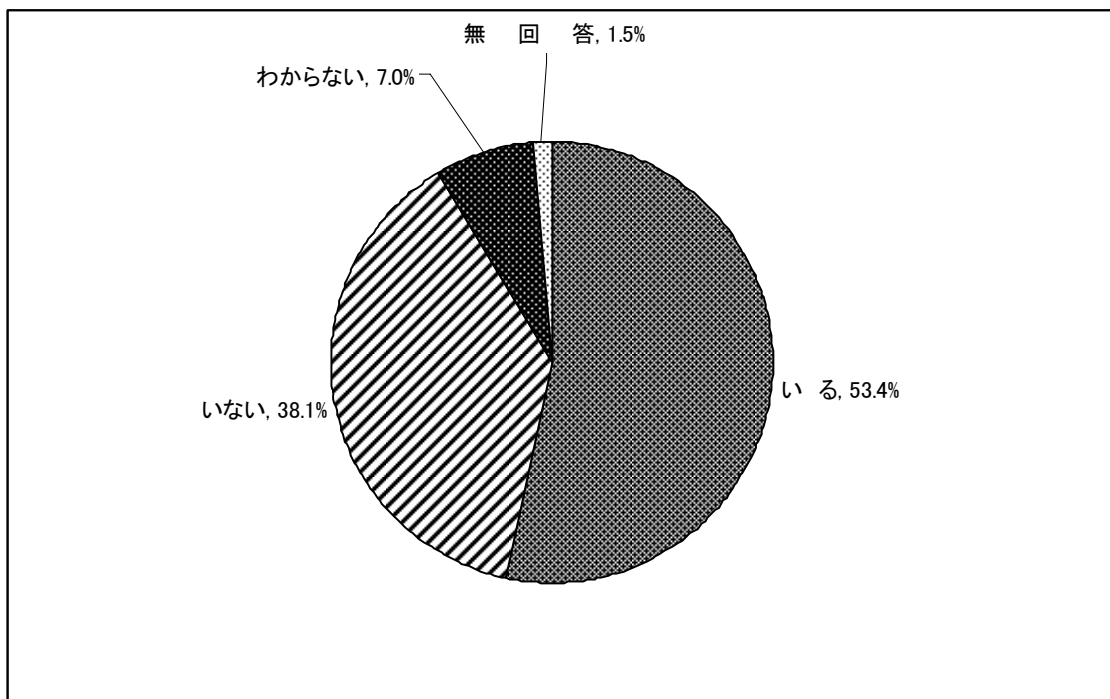
近所で子どもの声を耳にする頻度については、「ときどき耳にする」(39.2%)が最も多く、次いで、「ほとんど毎日のように耳にする」(32.3%)となる。



件数	ほとんど毎日のように耳にする	ときどき耳にする	あまり耳にしない	耳にしない	わからない	無回答
1060	342	415	181	103	3	16
100.0%	32.3%	39.2%	17.1%	9.7%	0.3%	1.5%

(4) 近所に相談したり、助け合ったりすることのできる人の有無

隣近所に相談したり、助け合ったりすることのできる人の有無については、「いる」(53.4%)が多く、次いで、「いない」(38.1%)となる。

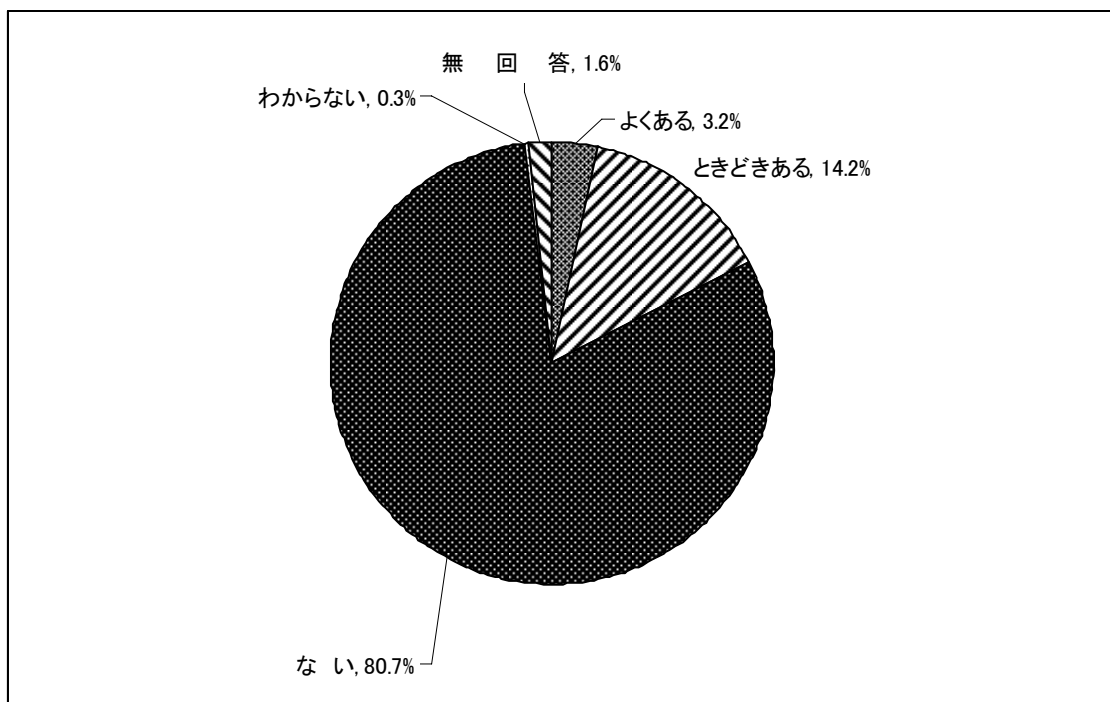


件数	いる	いない	わからない	無回答
1060	566	404	74	16
100.0%	53.4%	38.1%	7.0%	1.5%

(5) 外国人との交流の頻度

外国人との交流の頻度については、「ない」(80.7%)が最も多く、次いで、「ときどきある」(14.2%)となる。

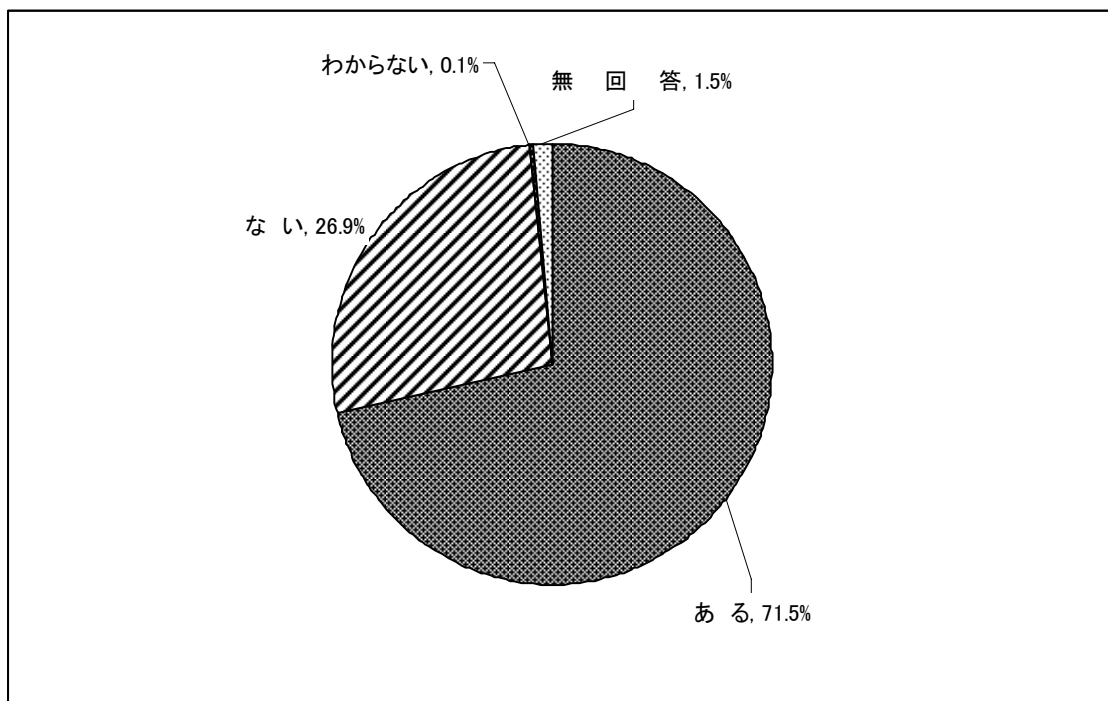
。



件数	よくある	ときどきある	ない	わからない	無回答
1060	34	151	855	3	17
100.0%	3.2%	14.2%	80.7%	0.3%	1.6%

(6) ここ1年間の市民の健康診断受診の有無

ここ1年間の市民の健康診断受診の有無については、「ある」(71.5%)が多く、次いで、「ない」(26.9%)となる。

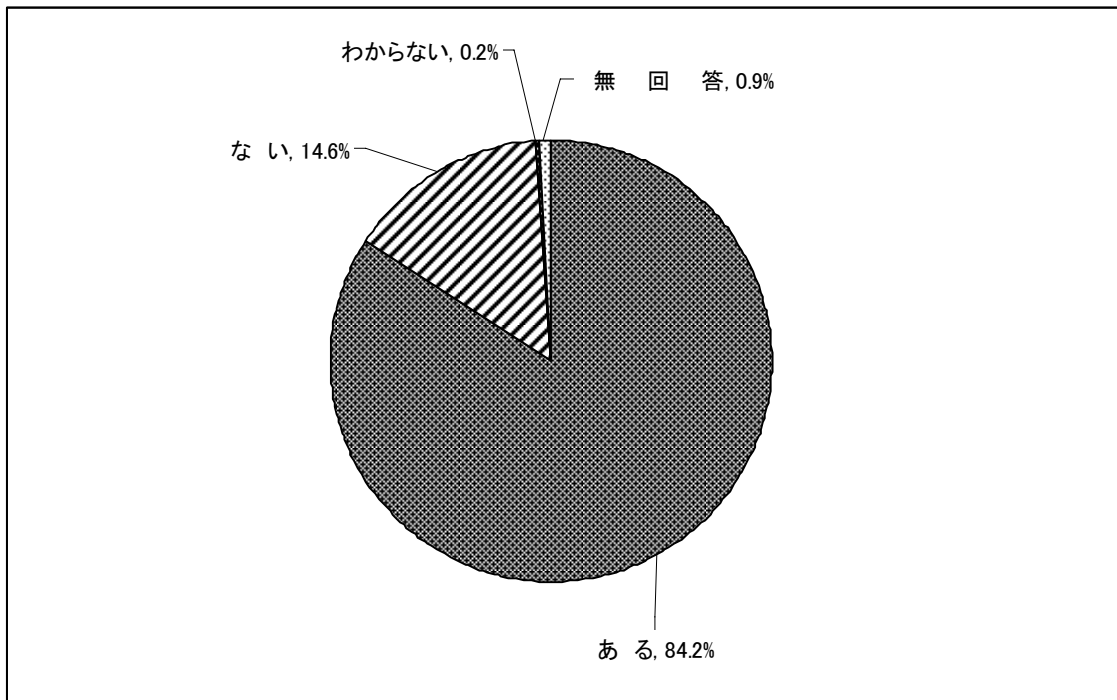


件数	ある	ない	わからない	無回答
1060	758	285	1	16
100.0%	71.5%	26.9%	0.1%	1.5%

3 生活上の体験と経験

(1) ここ1年間に市民が市内の史跡等を訪れた状況

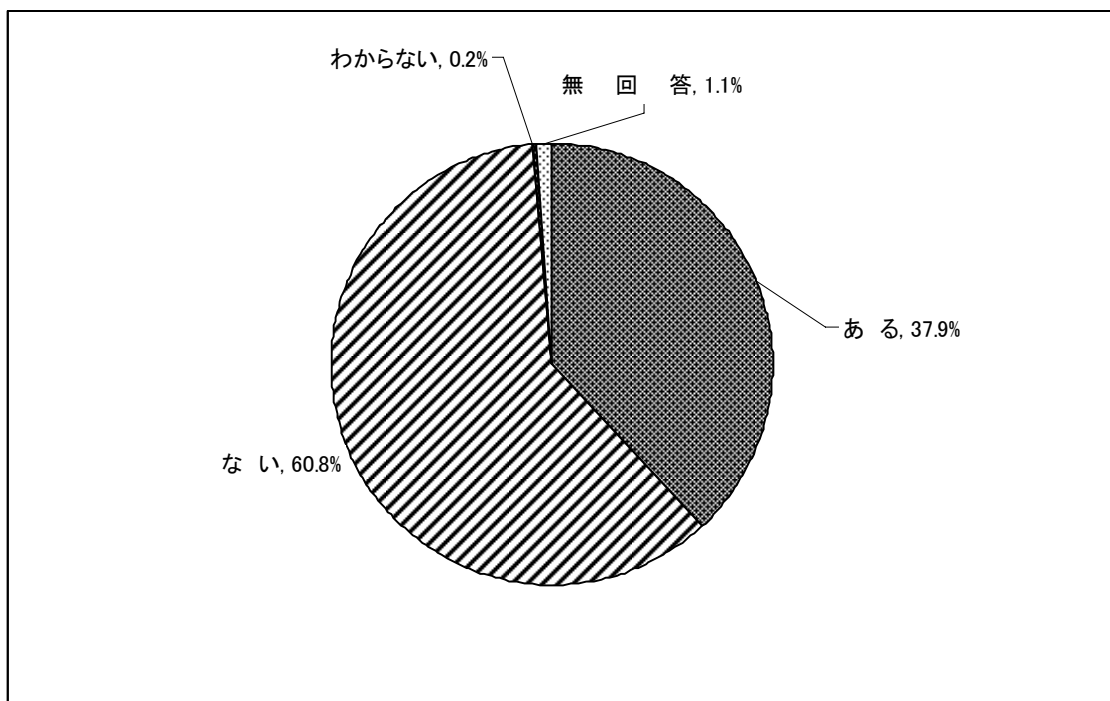
ここ1年間に市民が市内の史跡等を訪れた状況については、「ある」(84.2%)が多く、次いで、「ない」(14.6%)となる。



件数	ある	ない	わからない	無回答
1060	893	155	2	10
100.0%	84.2%	14.6%	0.2%	0.9%

(2) ここ1年間に市民が文化的イベントへ参加した状況

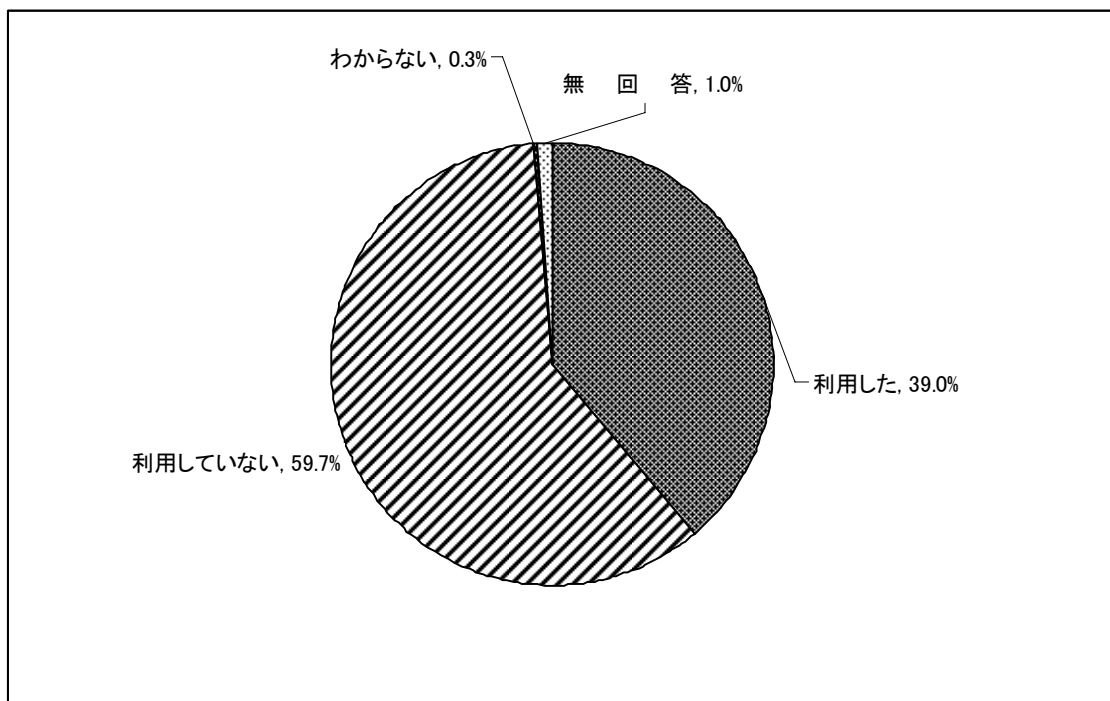
ここ1年間に市民が文化的イベントへ参加した状況については、「ない」(60.8%)が多く、次いで、「ある」(37.9%)となる。



件数	ある	ない	わからない	無回答
1060	402	644	2	12
100.0%	37.9%	60.8%	0.2%	1.1%

(3) ここ1年間に市民が図書館を利用した状況

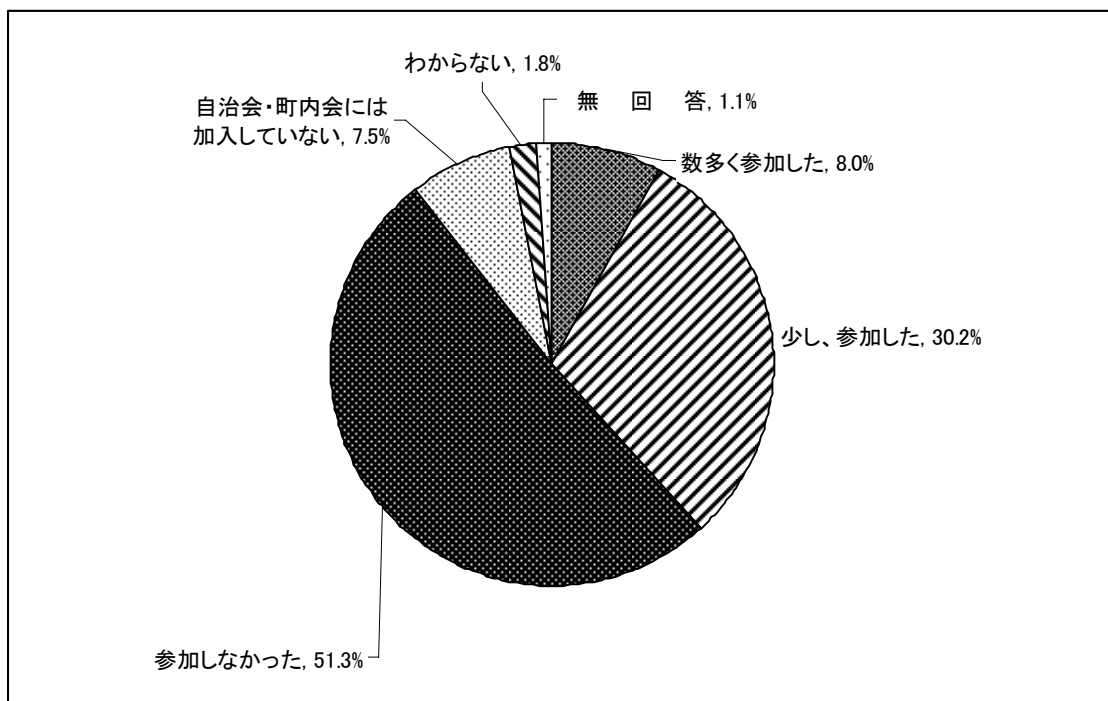
ここ1年間に市民が図書館を利用した状況については、「利用していない」(59.7%)が多く、次いで、「利用した」(39.0%)となる。



件数	利用した	利用していない	わからない	無回答
1060	413	633	3	11
100.0%	39.0%	59.7%	0.3%	1.0%

(4) ここ1年間に市民が地域コミュニティ活動へ参加した頻度

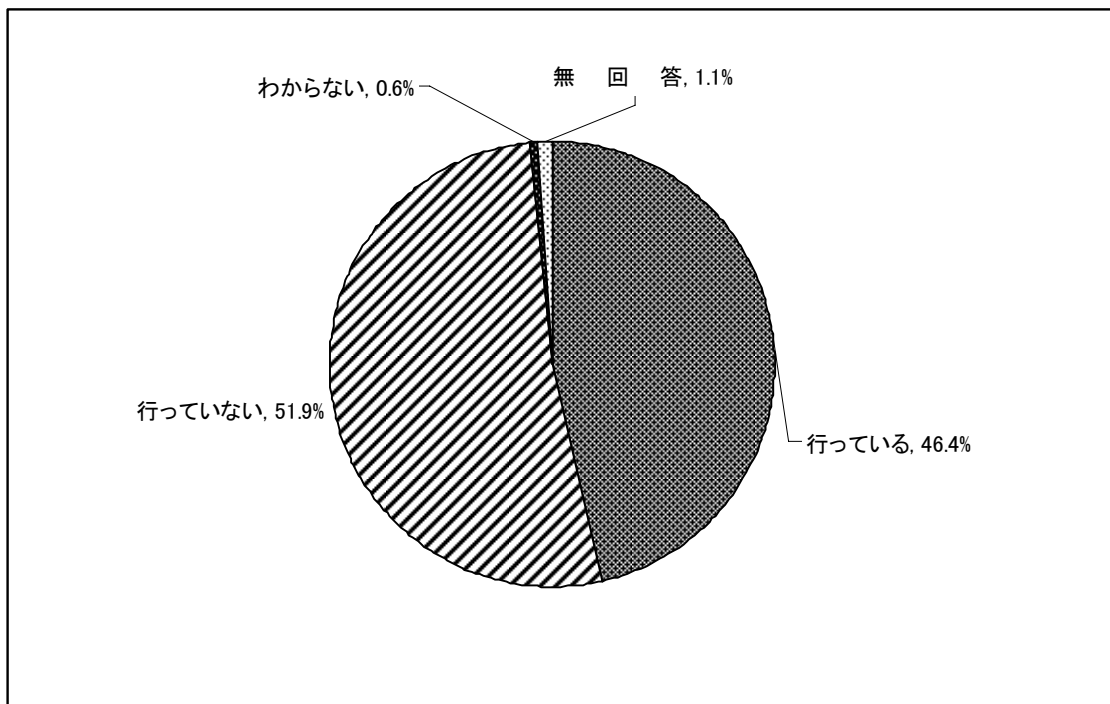
ここ1年間に市民が地域コミュニティ活動へ参加した頻度については、「参加しなかった」(51.3%)が最も多く、次いで「少し参加した」(30.2%)となる。



件数	数多く参加した	少し、参加した	参加しなかった	自治会・町内会には加入していない	わからない	無回答
1060	85	320	544	80	19	12
100.0%	8.0%	30.2%	51.3%	7.5%	1.8%	1.1%

(5) 1回30分以上の運動を週1回以上行っている市民の状況

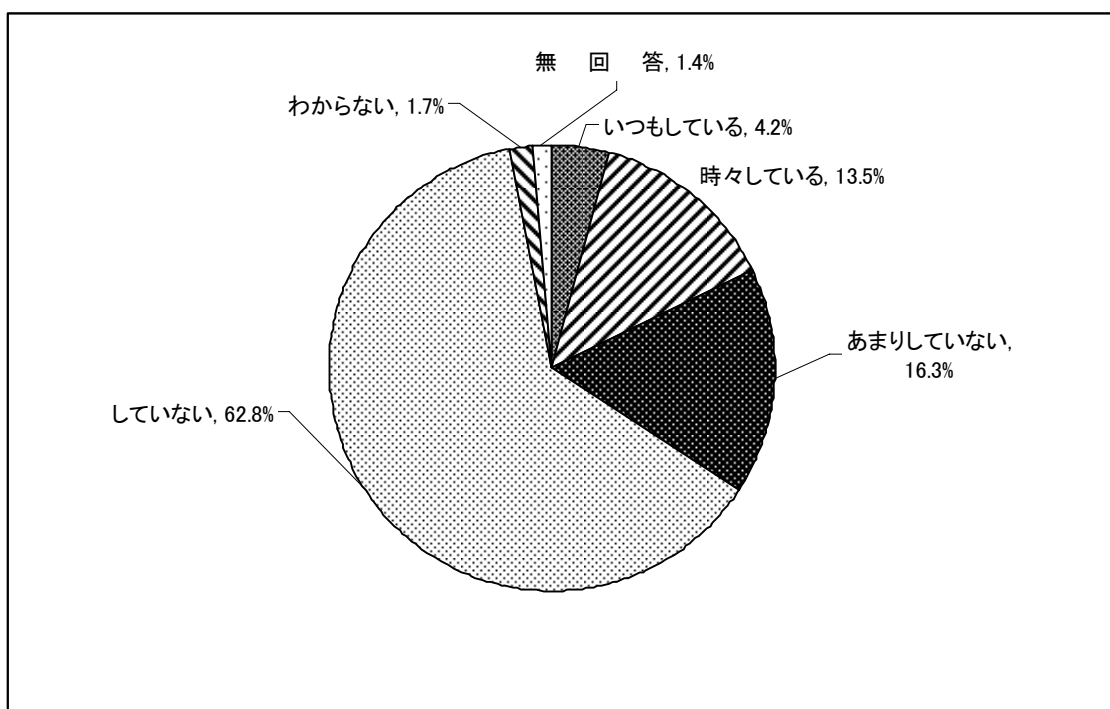
1回30分以上の運動を週1回以上行っている市民の状況については、「行っていない」(51.9%)が多く、次いで、「行っている」(46.4%)となる。



件数	行っている	行っていない	わからない	無回答
1060	492	550	6	12
100.0%	46.4%	51.9%	0.6%	1.1%

(6) 鎌倉の景観保全のために行動している市民の状況

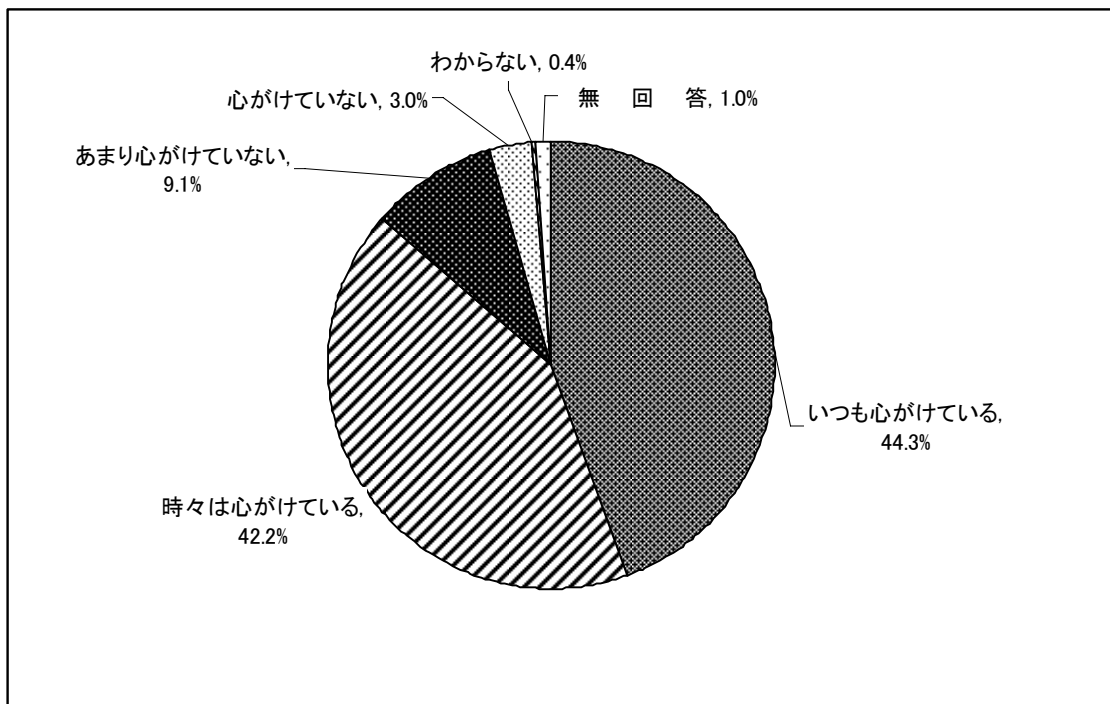
鎌倉の景観保全のために行動している市民の状況については、「していない」(62.8%)が最も多く、次いで、「あまりしていない」(16.3%)、「時々している」(13.5%)となる。



件数	いつもしている	時々している	あまりしていない	していない	わからない	無回答
1060	45	143	173	666	18	15
100.0%	4.2%	13.5%	16.3%	62.8%	1.7%	1.4%

(7) 環境保全のために心がけている市民の状況

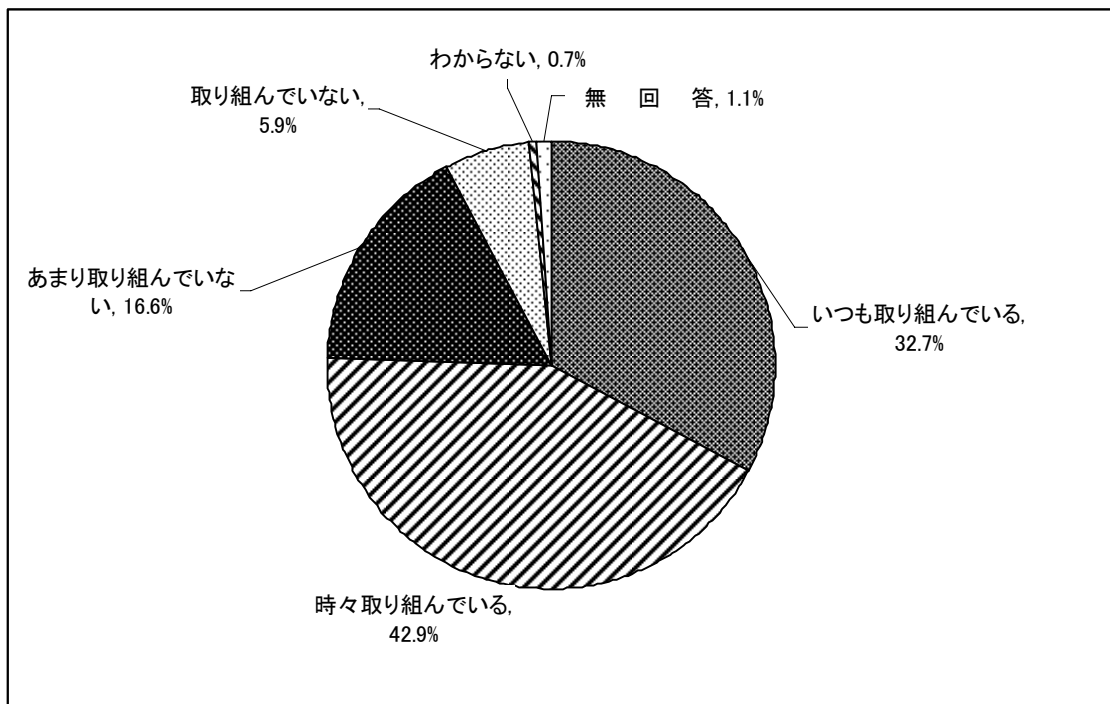
環境保全のために心がけている市民の状況については、「いつも心がけている」(44.3%)が最も多く、次いで、「時々は心がけている」(42.2%)となる。



件数	いつも心がけている	時々は心がけている	あまり心がけていない	心がけていない	わからない	無回答
1060	470	447	96	32	4	11
100.0%	44.3%	42.2%	9.1%	3.0%	0.4%	1.0%

(8) ごみの発生抑制に取り組んでいる市民の状況

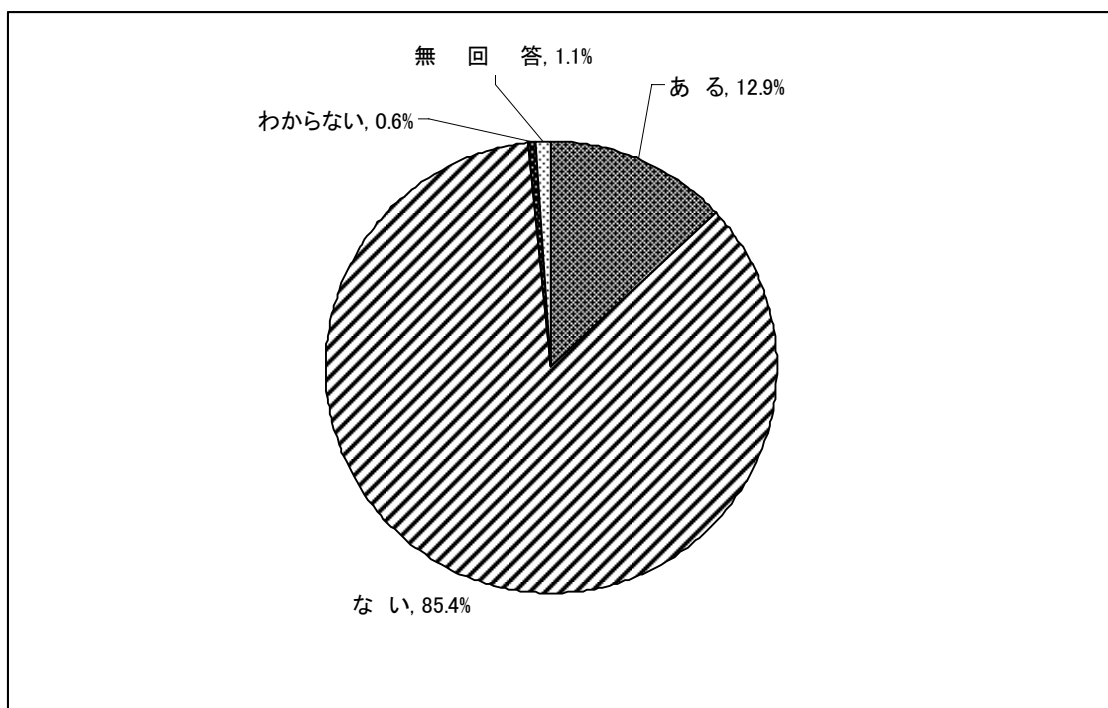
ごみの発生抑制に取り組んでいる市民の状況については、「時々取り組んでいる」(42.9%)が最も多く、次いで、「いつも取り組んでいる」(32.7%)となる。



件数	いつも取り組んでいる	時々取り組んでいる	あまり取り組んでいない	取り組んでいない	わからない	無回答
1060	347	455	176	63	7	12
100.0%	32.7%	42.9%	16.6%	5.9%	0.7%	1.1%

(9) ここ1年間に市民が教育活動への参加した状況

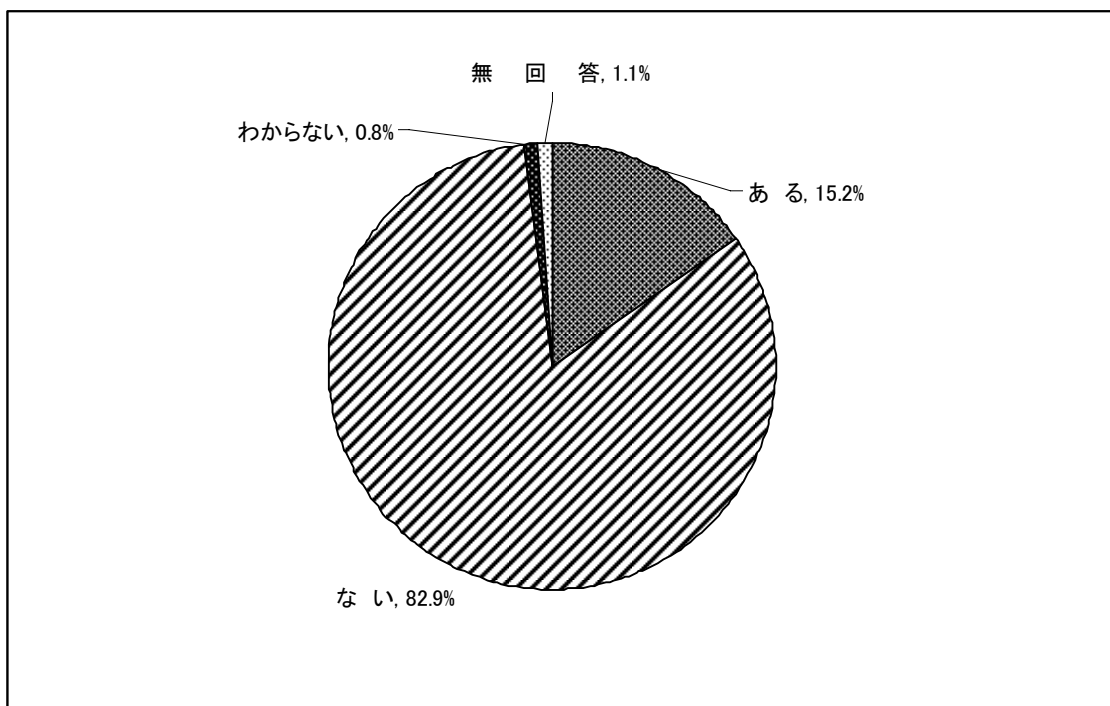
ここ1年間に市民が教育活動へ参加した状況については、「ない」(85.4%)が多く、次いで、「ある」(12.9%)となる。



件数	ある	ない	わからない	無回答
1060	137	905	6	12
100.0%	12.9%	85.4%	0.6%	1.1%

(10) 青少年育成活動への参加の有無

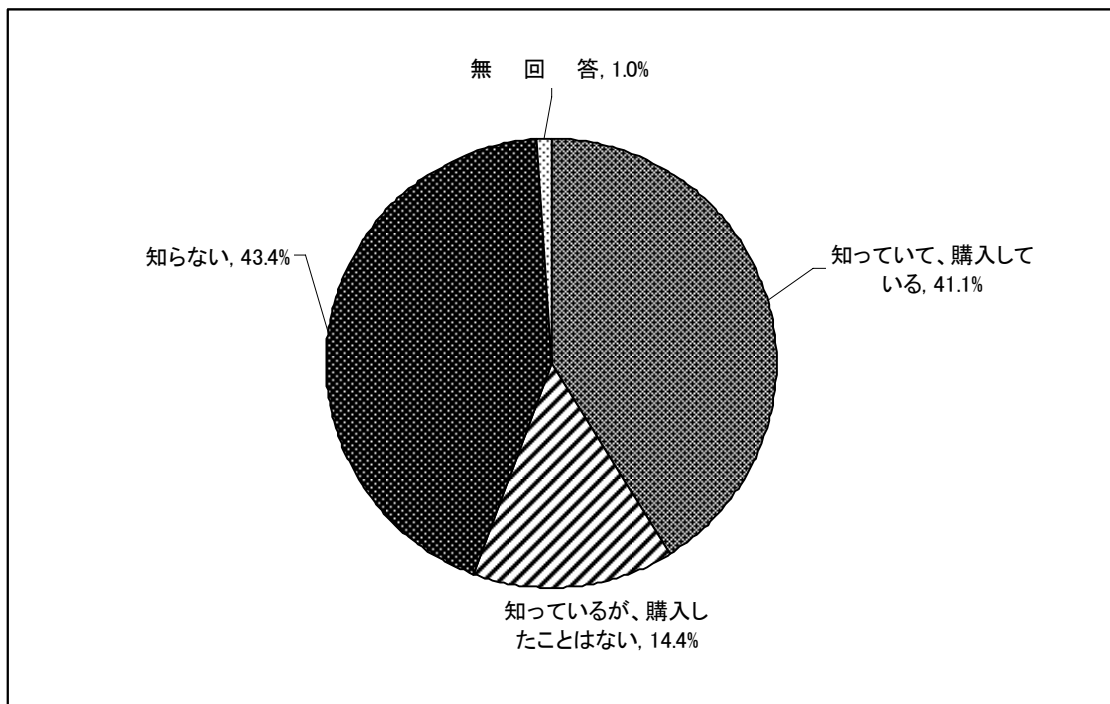
青少年育成活動への参加の有無については、「ない」(82.9%)が多く、次いで、「ある」(15.2%)となる。



件数	ある	ない	わからない	無回答
1060	161	879	8	12
100.0%	15.2%	82.9%	0.8%	1.1%

(11) 鎌倉ブランド農水産物の市民の認知度

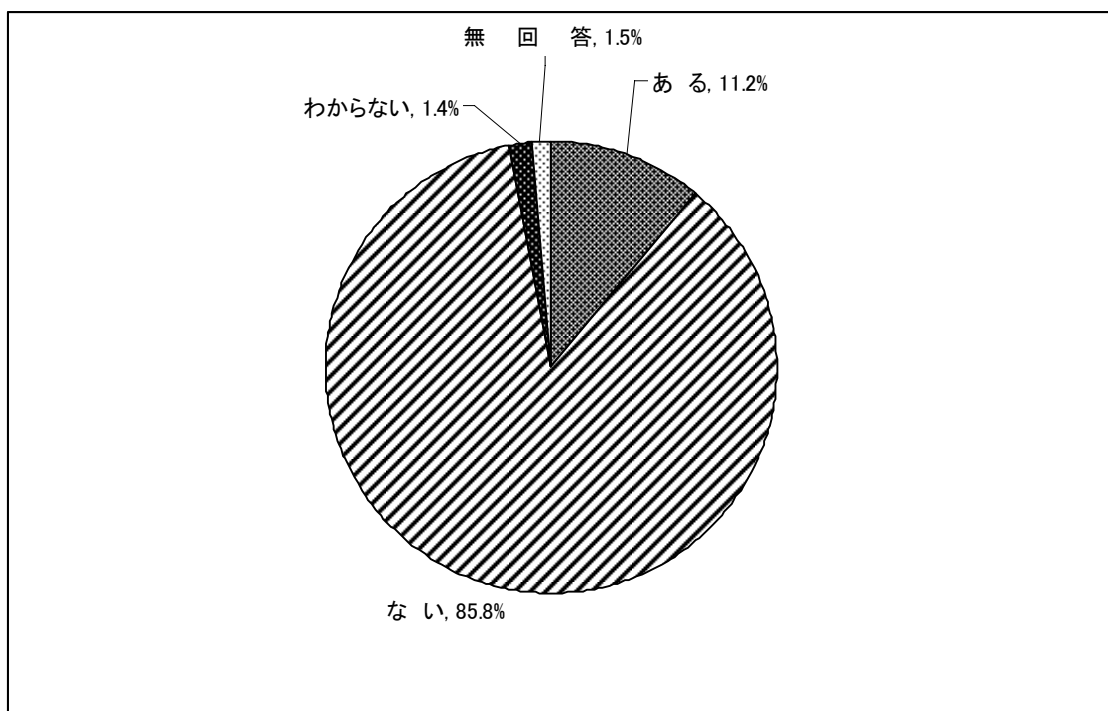
鎌倉ブランド農水産物の市民の認知度については、「知らない」（43.4%）が最も多く、次いで「知っていて、購入している」（41.1%）となる。



件数	知っていて、購入している	知っているが、購入したことはない	知らない	無回答
1060	436	153	460	11
100.0%	41.1%	14.4%	43.4%	1.0%

(12) ここ1年間の買い物におけるトラブルの有無

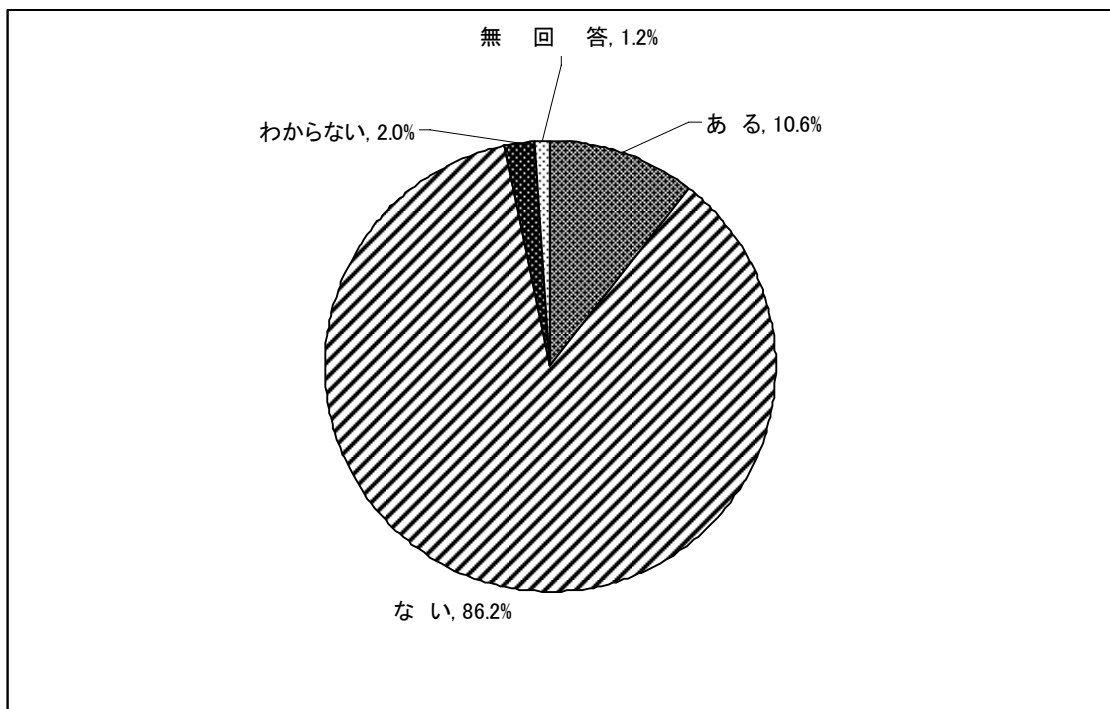
ここ1年間に買い物におけるトラブルの有無については、「ない」(85.8%)が多く、次いで、「ある」(11.2%)となる。



件数	ある	ない	わからない	無回答
1060	119	910	15	16
100.0%	11.2%	85.8%	1.4%	1.5%

(13) ここ1年間に人権侵害を見聞きした、あるいは直接受けた市民の状況

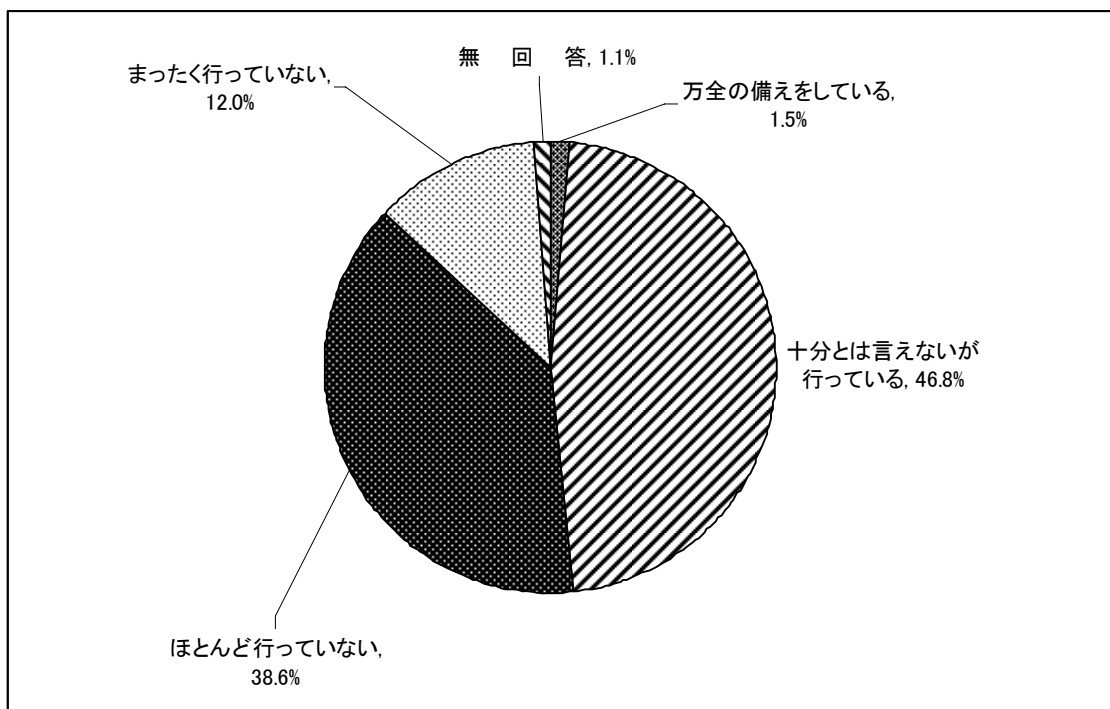
ここ1年間に人権侵害を見聞きした、あるいは直接受けた市民の状況については、「ない」(86.2%)が多く、次いで、「ある」(10.6%)となる。



件数	ある	ない	わからない	無回答
1060	112	914	21	13
100.0%	10.6%	86.2%	2.0%	1.2%

(14) 非常時の備えを行っている市民の状況

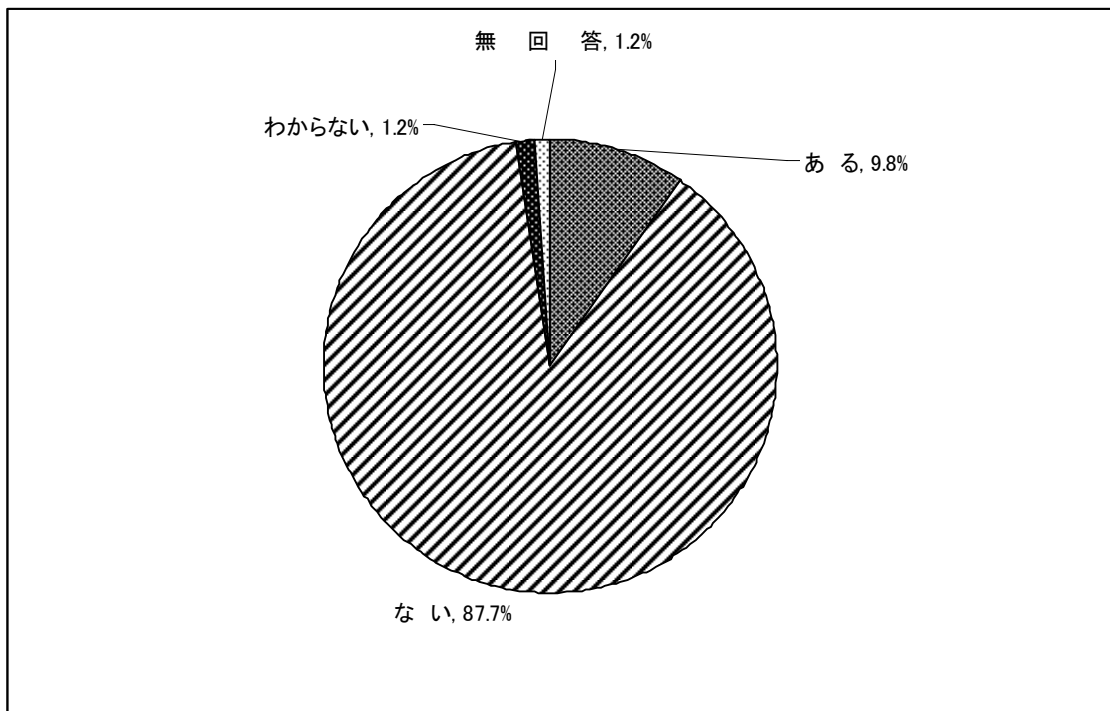
非常時の備えを行っている市民の状況については、「十分とは言えないが行っている」(46.8%)が最も多く、次いで「ほとんど行っていない」(38.6%)となる。



件数	万全の備えをしている	十分とは言えないが行っている	ほとんど行っていない	まったく行っていない	無回答
1060	16	496	409	127	12
100.0%	1.5%	46.8%	38.6%	12.0%	1.1%

(15) 市政への参画、または市職員との協働を経験した市民の状況

市政への参画、または市職員との協働を経験した市民の状況については、「ない」(87.7%)が多く、次いで、「ある」(9.8%)となる。

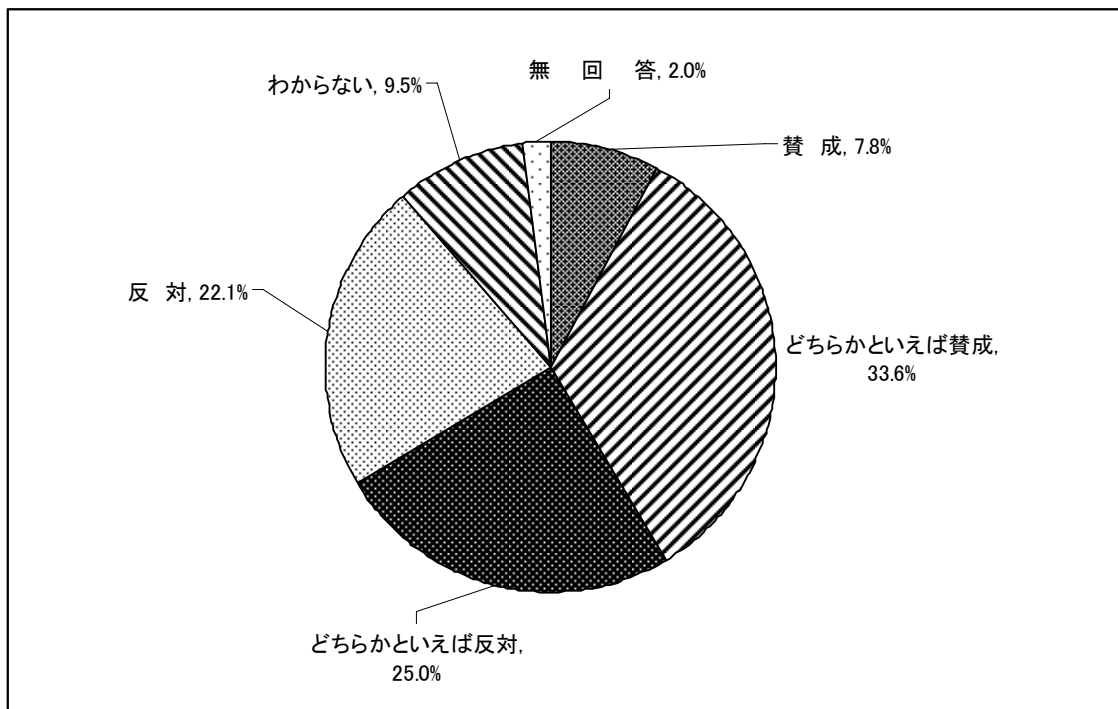


件数	ある	ない	わからない	無回答
1060	104	930	13	13
100.0%	9.8%	87.7%	1.2%	1.2%

4 生活に関する意識

(1) 性別役割分担の賛否

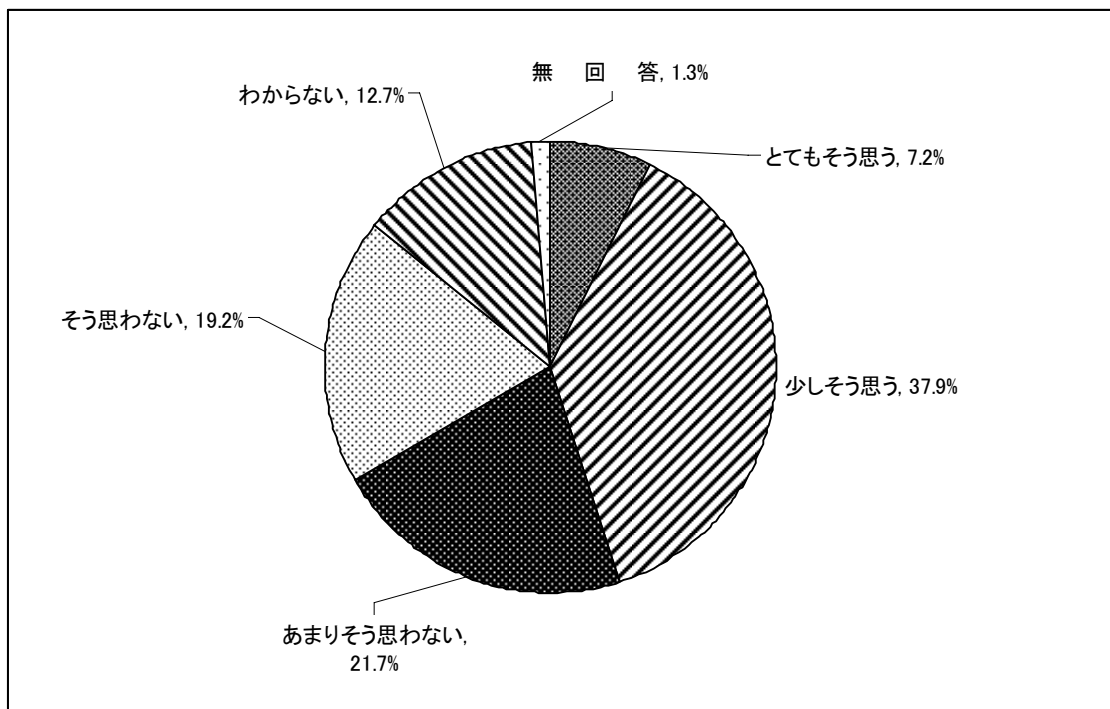
性別役割分担の賛否については、「どちらかといえば賛成」(33.6%)が最も多く、次いで、「どちらかといえば反対」(25.0%)、「反対」(22.1%)となる。



件数	賛成	どちらかといえば賛成	どちらかといえば反対	反対	わからない	無回答
1060	83	356	265	234	101	21
100.0%	7.8%	33.6%	25.0%	22.1%	9.5%	2.0%

(2) まちがきれいになったと感じる市民の状況

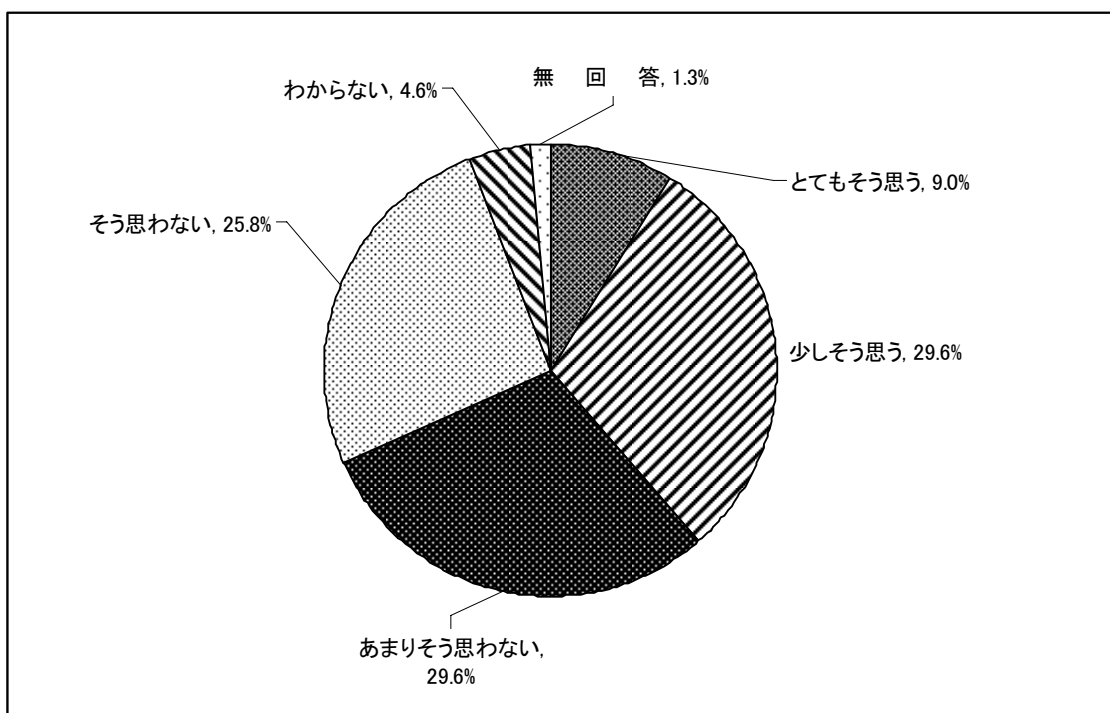
まちがきれいになったと感じる市民の状況については、「少しそう思う」(37.9%)が最も多く、次いで、「あまりそう思わない」(21.7%)、「そう思わない」(19.2%)となる。



件数	とてもそう思う	少しそう思う	あまりそう思わない	そう思わない	わからない	無回答
1060	76	402	230	203	135	14
100.0%	7.2%	37.9%	21.7%	19.2%	12.7%	1.3%

(3) 自宅から駅までの経路が快適であると感じる市民の状況

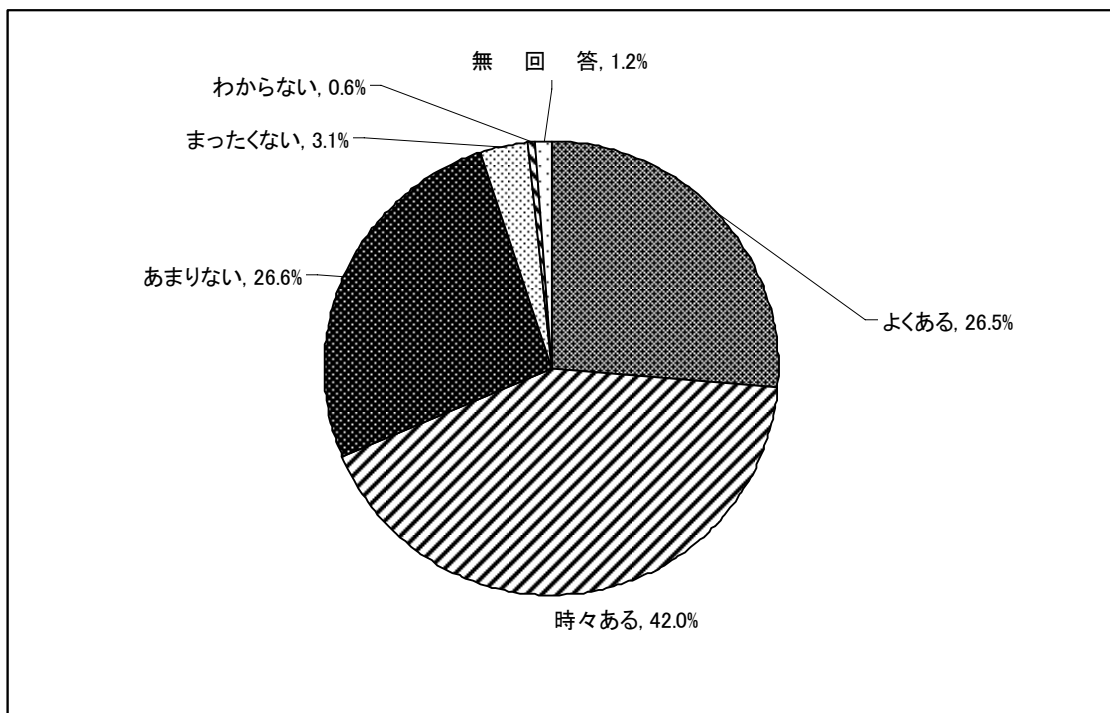
自宅から駅までの経路が快適であると感じる市民の状況については、「少し思う」(29.6%)、「あまりそう思わない」(29.6%)が多く、次いで、「そう思わない」(25.8%)となる。



件数	とても思う	少し思う	あまりそう思わない	そう思わない	わからない	無回答
1060	95	314	314	274	49	14
	9.0%	29.6%	29.6%	25.8%	4.6%	1.3%

(4) 自動車交通によって安全がおびやかされていると感じる市民の状況

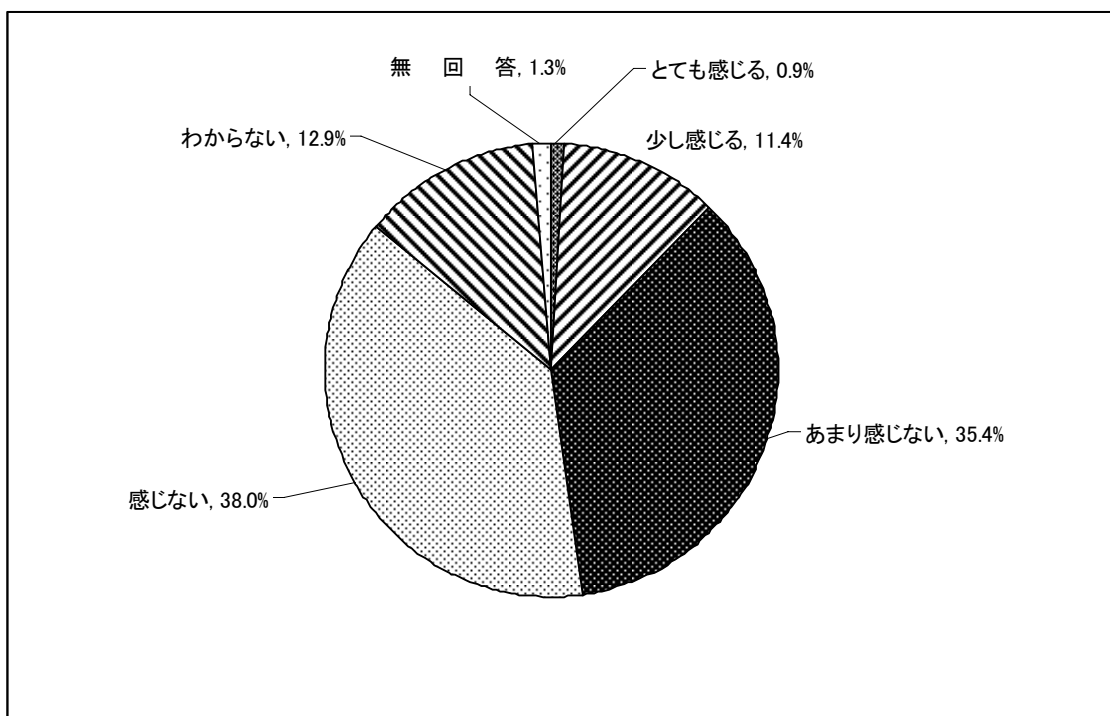
自動車交通によって安全がおびやかされていると感じる市民の状況については、「時々ある」(42.0%)が最も多く、次いで、「あまりない」(26.6%)、「よくある」(26.5%)となる。



件数	よくある	時々ある	あまりない	まったくない	わからない	無回答
1060	281	445	282	33	6	13
100.0%	26.5%	42.0%	26.6%	3.1%	0.6%	1.2%

(5) 歩道や道路の整備が進んでいると感じる市民の状況

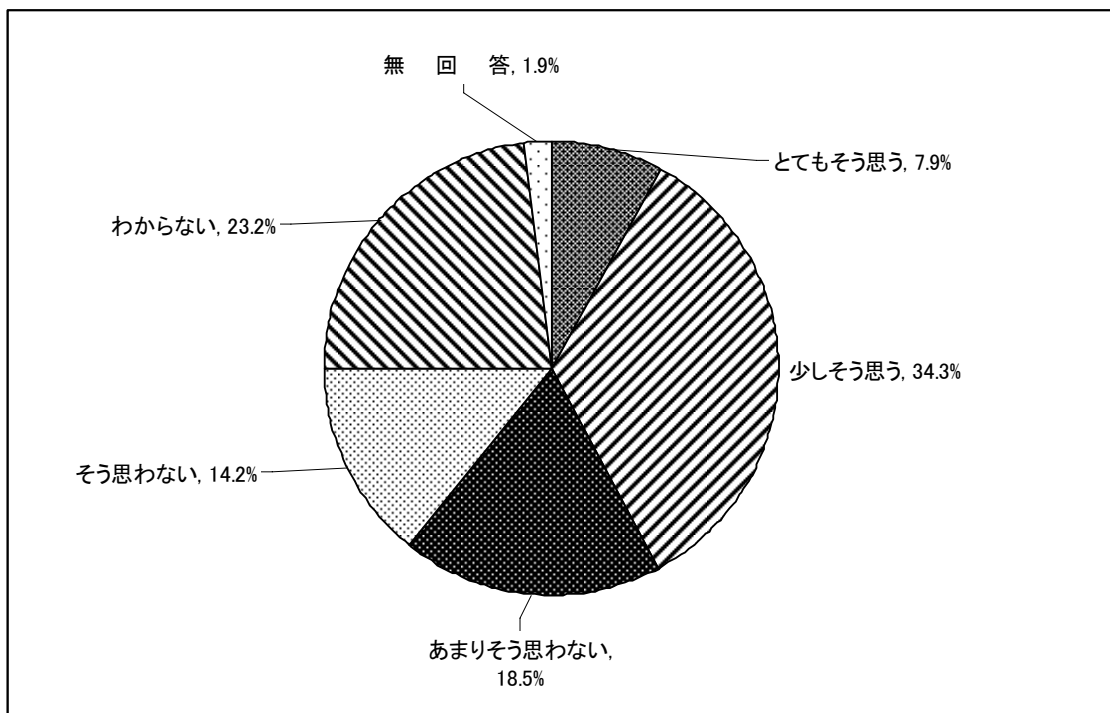
歩道や道路の整備が進んでいると感じる市民の状況については、「感じない」(38.0%)が最も多く、次いで、「あまり感じない」(35.4%)となる。



件数	とても感じる	少し感じる	あまり感じない	感じない	わからない	無回答
1060	10	121	375	403	137	14
100.0%	0.9%	11.4%	35.4%	38.0%	12.9%	1.3%

(6) 川の水がきれいになったと感じる市民の状況

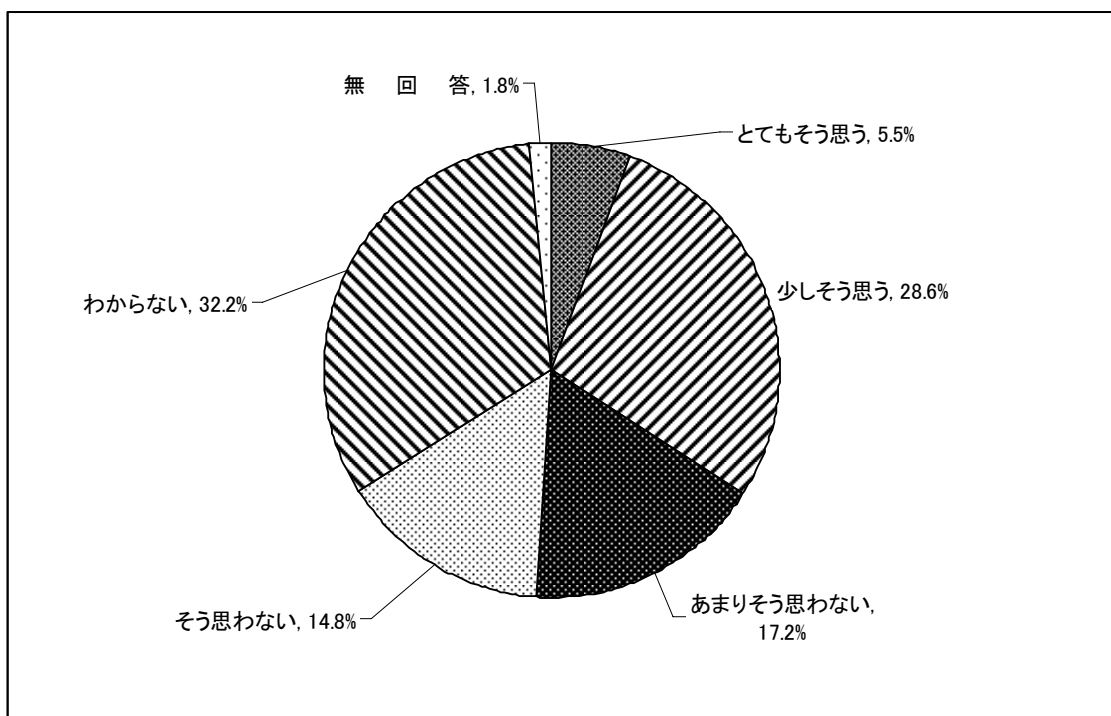
川の水がきれいになったと感じる市民の状況については、「少しそう思う」(34.3%)が最も多く、次いで、「わからない」(23.2%)、「あまりそう思わない」(18.5%)となる。



件数	とてもそう思う	少しそう思う	あまりそう思わない	そう思わない	わからない	無回答
1060	84	364	196	150	246	20
100.0%	7.9%	34.3%	18.5%	14.2%	23.2%	1.9%

(7) 鎌倉市の行政情報を必要なとき入手できると感じる市民の状況

鎌倉市の行政情報を必要なとき入手できると感じる市民の状況については、「わからない」(32.2%)が最も多く、次いで、「少しそう思う」(28.6%)となる。

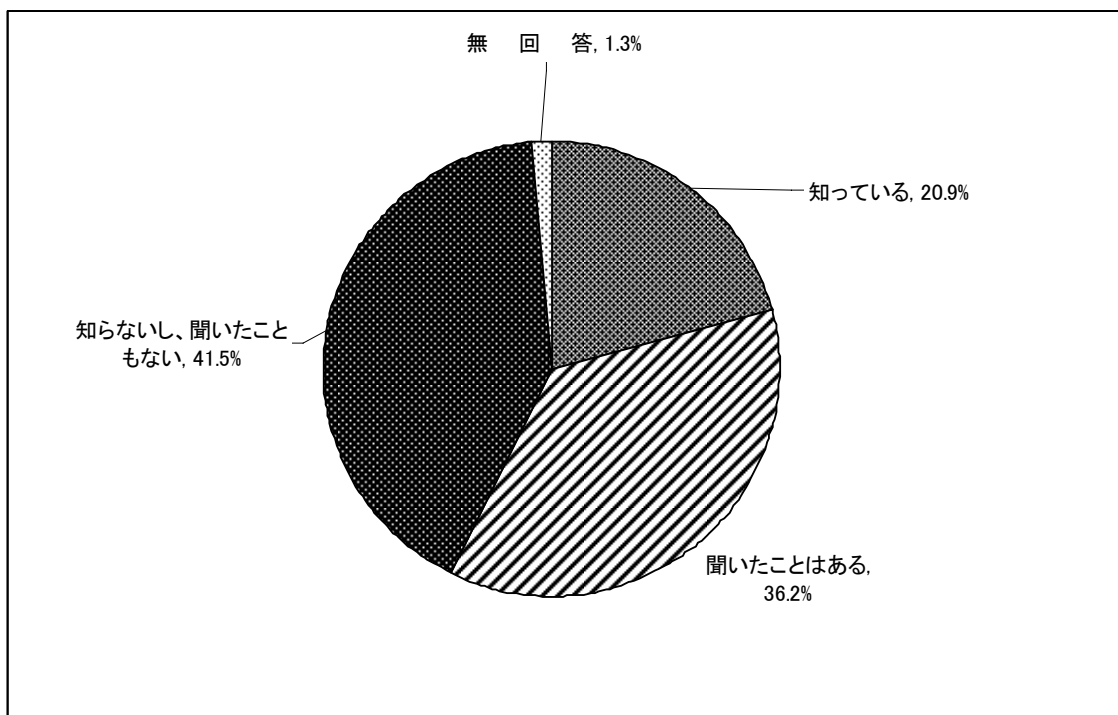


件数	とてもそう思う	少しそう思う	あまりそう思わない	そう思わない	わからない	無回答
1060	58	303	182	157	341	19
100.0%	5.5%	28.6%	17.2%	14.8%	32.2%	1.8%

5 鎌倉市の取り組みに関する意識

(1) 鎌倉市の「平和都市宣言」を知っている市民の状況

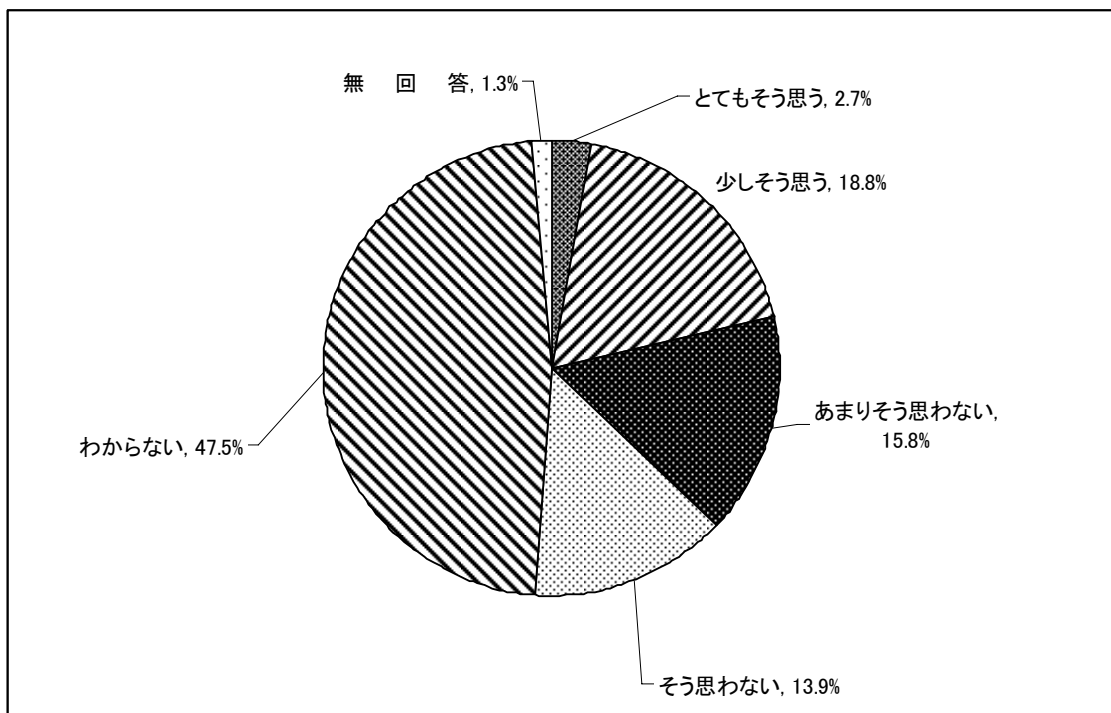
鎌倉市の「平和都市宣言」を知っている市民の状況については、「知らないし、聞いたこともない」(41.5%)が最も多く、次いで、「聞いたことはある」(36.2%)、「知っている」(20.9%)となる。



件数	知っている	聞いたことはある	知らないし、聞いたこともない	無回答
1060	222	384	440	14
100.0%	20.9%	36.2%	41.5%	1.3%

(2) 高齢者福祉サービスが充実していると感じる市民の状況

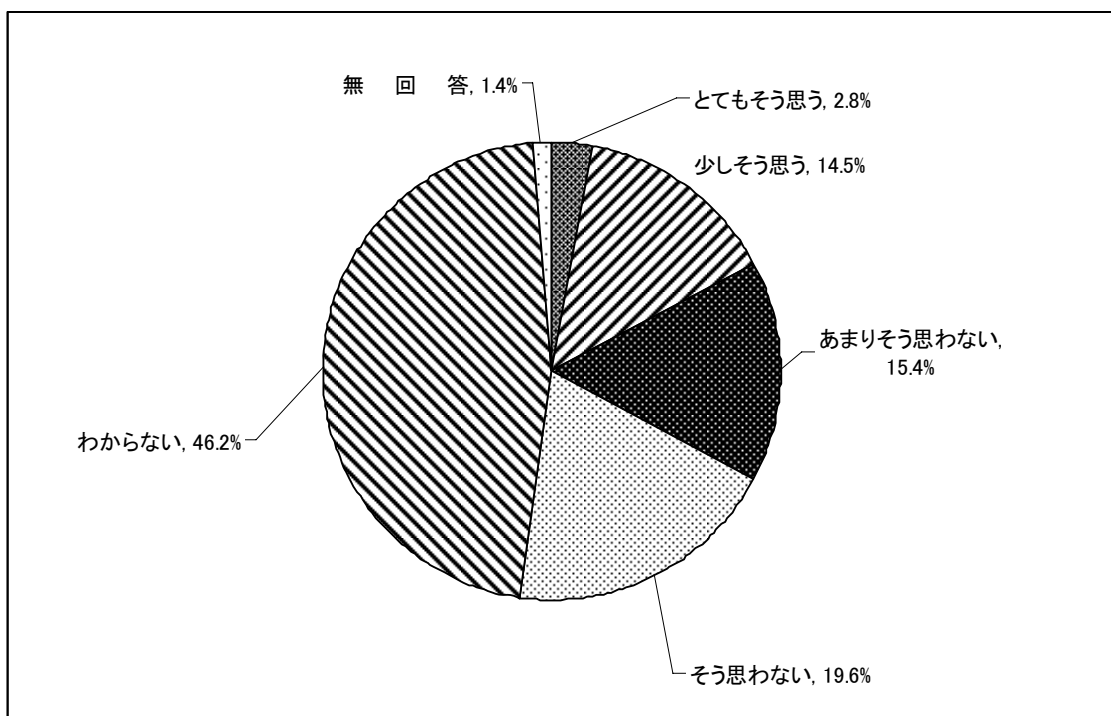
高齢者福祉サービスが充実していると感じる市民の状況については、「わからない」(47.5%)が最も多く、次いで、「少しそう思う」(18.8%)、「あまりそう思わない」(15.8%)となる。



件数	とてもそう思う	少しそう思う	あまりそう思わない	そう思わない	わからない	無回答
1060	29	199	167	147	504	14
100.0%	2.7%	18.8%	15.8%	13.9%	47.5%	1.3%

(3) 子育て支援策が充実していると感じる市民の状況

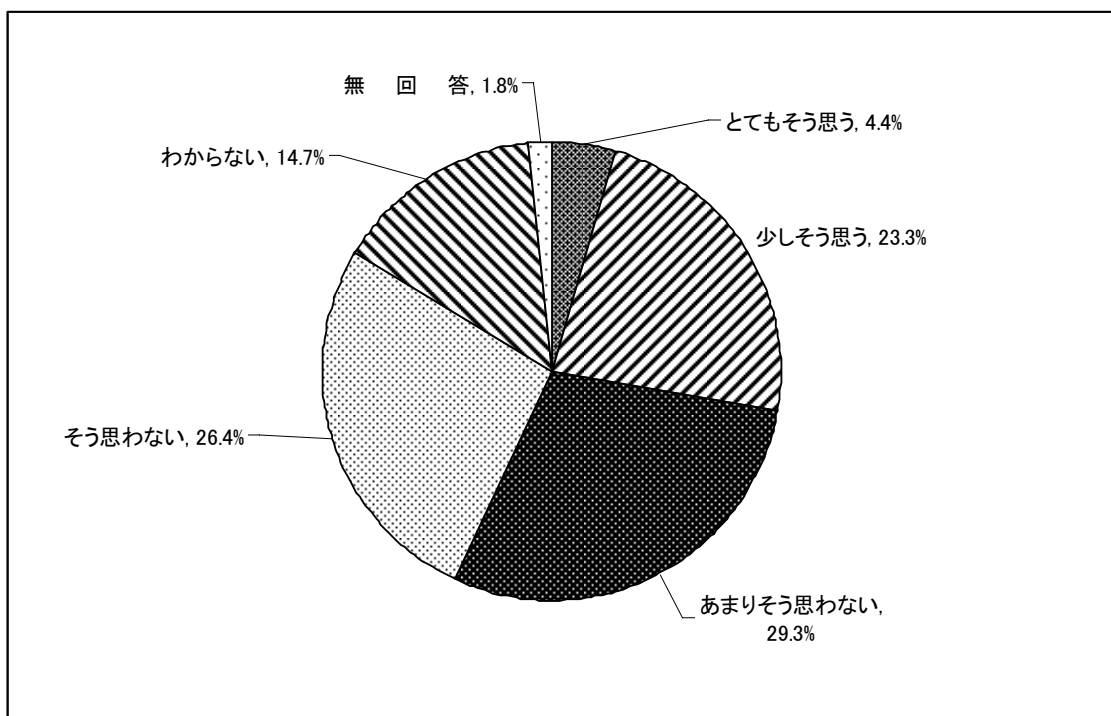
子育て支援策が充実していると感じる市民の状況については、「わからない」(46.2%)が最も多く、次いで、「そう思わない」(19.6%)、「あまりそう思わない」(15.4%)となる。



件数	とてもそう思う	少しそう思う	あまりそう思わない	そう思わない	わからない	無回答
1060	30	154	163	208	490	15
100.0%	2.8%	14.5%	15.4%	19.6%	46.2%	1.4%

(4) 新しいまちづくりが進んでいると感じる市民の状況

新しいまちづくりが進んでいると感じる市民の状況については、「あまりそう
 思わない」(29.3%)が最も多く、次いで、「そう思わない」(26.4%)、「少しそ
 う思う」(23.3%)となる。

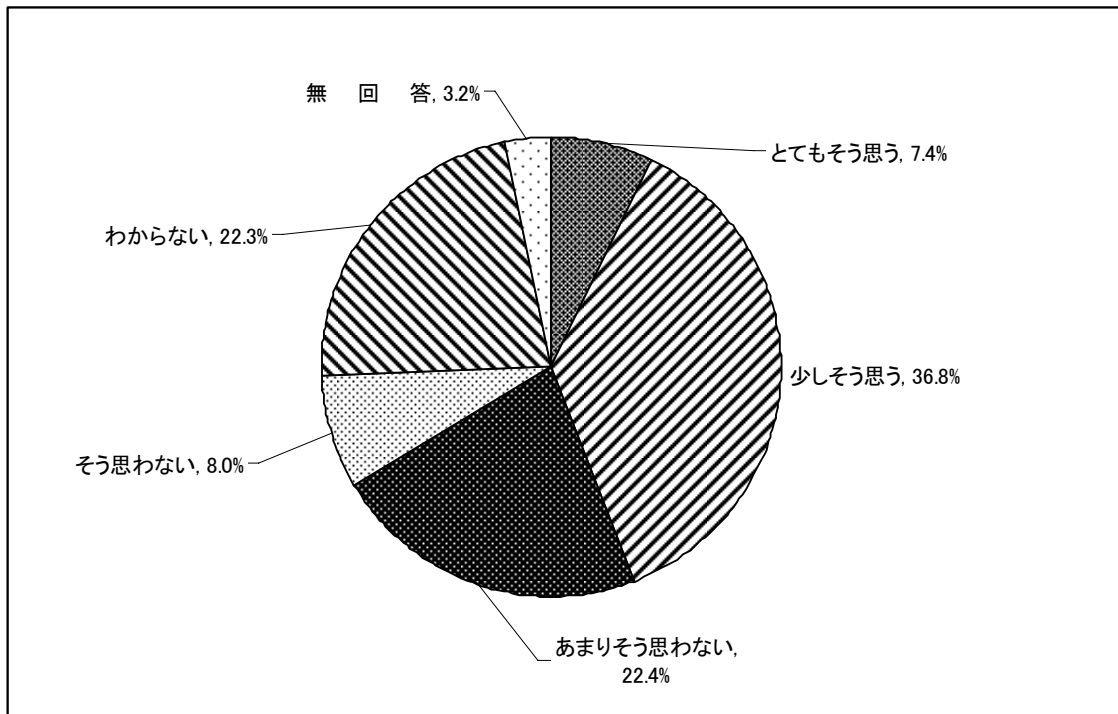


件数	とてもそう思う	少しそう思う	あまりそう思わない	そう思わない	わからない	無回答
1060	47	247	311	280	156	19
100.0%	4.4%	23.3%	29.3%	26.4%	14.7%	1.8%

6 鎌倉市のまちのイメージ

(1) 平和を希求し差別のないまちについて

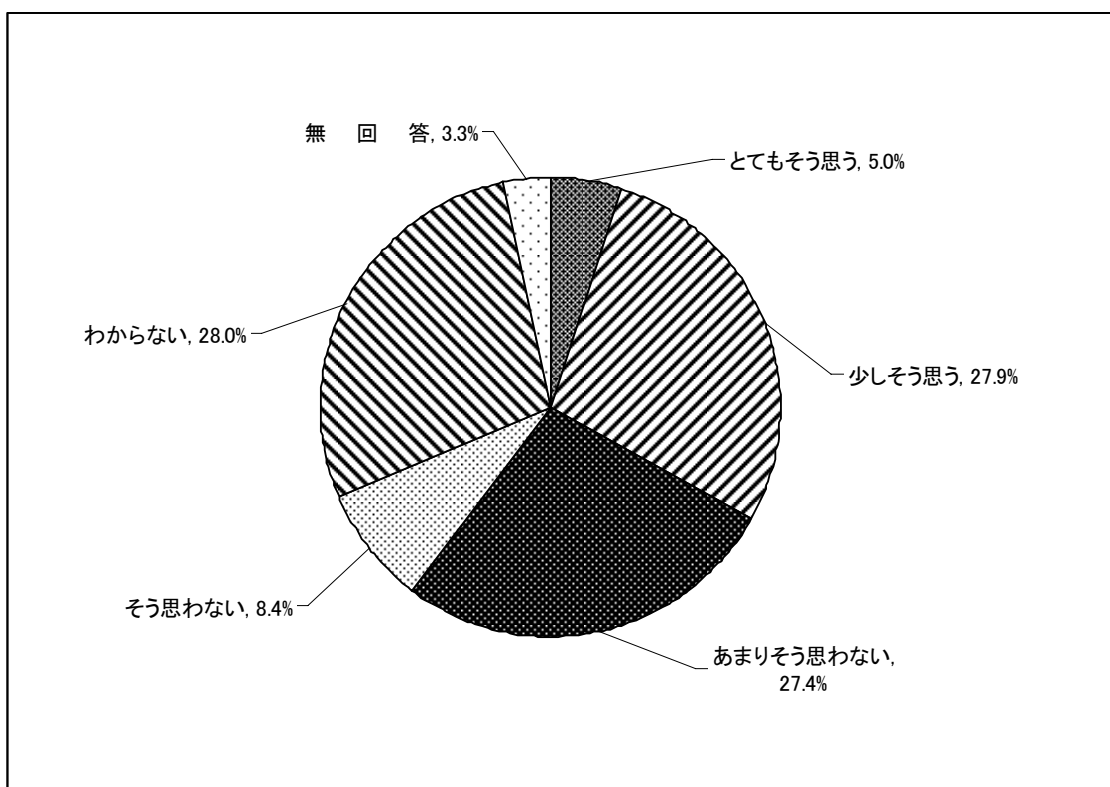
「鎌倉市は、平和を希求しており、人種や国籍、性、出身、障害、年齢などによる差別のないまちだと思いますか」という問に対して、「少しそう思う」(36.8%)が最も多く、次いで、「あまりそう思わない」(22.4%)、「わからない」(22.3%)となる。



件数	とてもそう思う	少しそう思う	あまりそう思わない	そう思わない	わからない	無回答
1060	78	390	237	85	236	34
100.0%	7.4%	36.8%	22.4%	8.0%	22.3%	3.2%

(2) 男女共同参画について

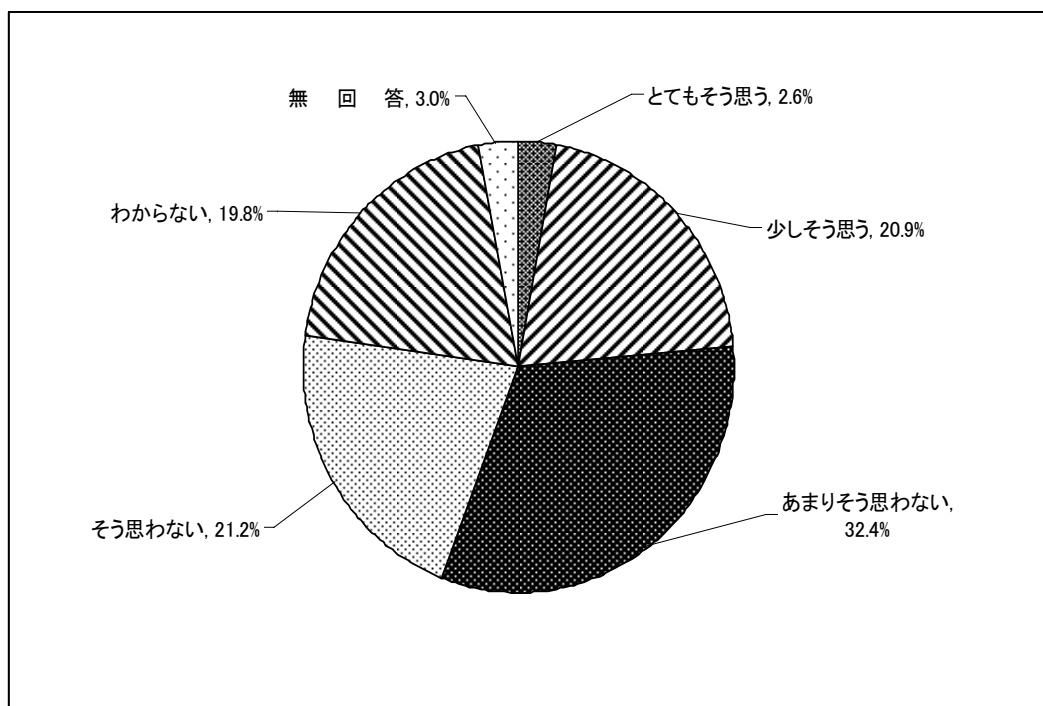
「鎌倉市は、男性と女性が家庭、職場、社会などのあらゆる面で互いに協力しながら、同等に参画できるまちだと思いますか」という問に対して、「わからない」(28.0%)が最も多く、次いで、「少しそう思う」(27.9%)、「あまりそう思わない」(27.4%)となる。



件数	とてもそう思う	少しそう思う	あまりそう思わない	そう思わない	わからない	無回答
1060	53	296	290	89	297	35
100.0%	5.0%	27.9%	27.4%	8.4%	28.0%	3.3%

(3) 世界に開かれたまちについて

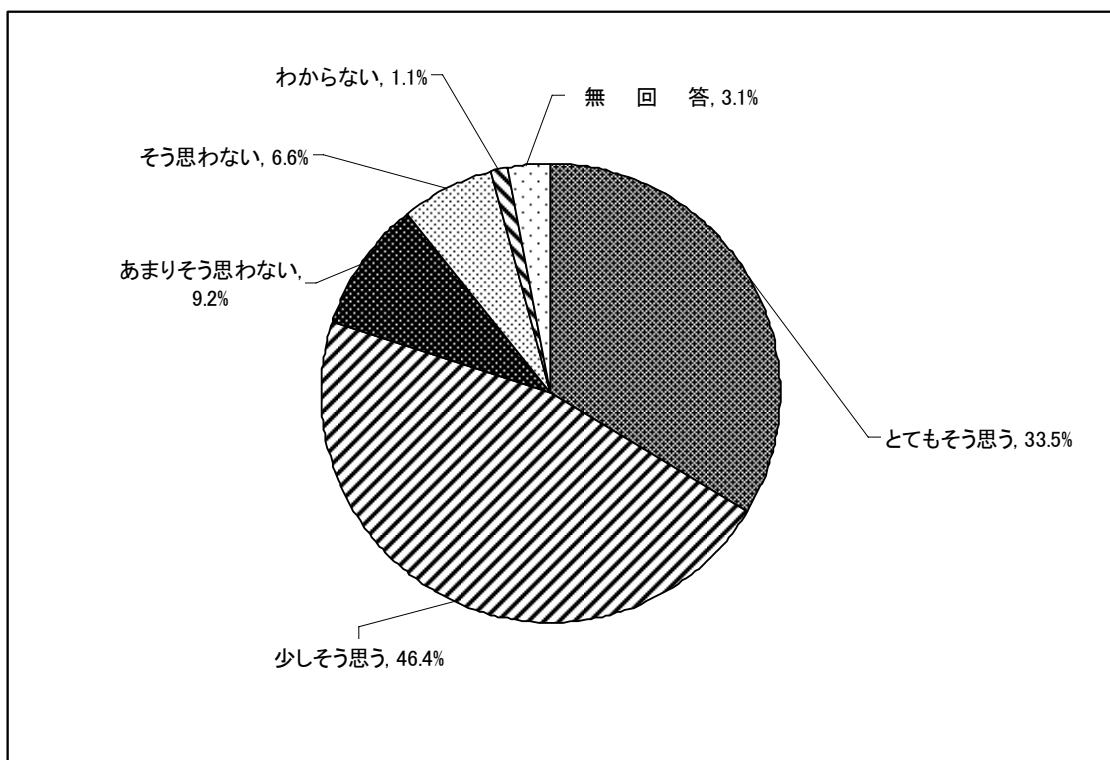
「鎌倉市は、行政レベル、市民レベルともに世界に開かれたまちであるだと思いますか」という問に対して、「あまりそう思わない」(32.4%)が最も多く、次いで、「そう思わない」(21.2%)、「少しそう思う」(20.9%)となる。



件数	とてもそう思う	少しそう思う	あまりそう思わない	そう思わない	わからない	無回答
1060	28	222	343	225	210	32
100.0%	2.6%	20.9%	32.4%	21.2%	19.8%	3.0%

(4) 歴史的遺産と伝統文化の保存・継承について

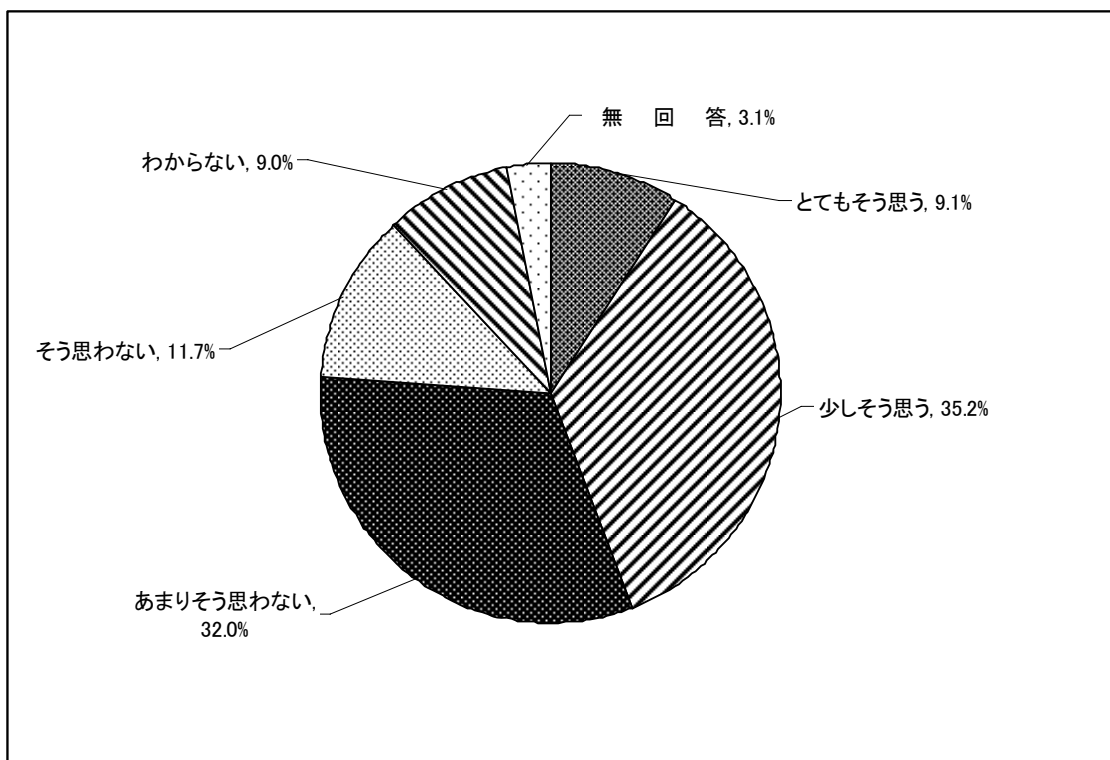
「鎌倉市は、豊かな歴史的遺産が大切に保全されるとともに、伝統的な文化が保存・継承されているまちだと思いますか」という問に対して、「少しそう思う」(46.4%)が最も多く、次いで、「とてもそう思う」(33.5%)となる。



件数	とてもそう思う	少しそう思う	あまりそう思わない	そう思わない	わからない	無回答
1060	355	492	98	70	12	33
100.0%	33.5%	46.4%	9.2%	6.6%	1.1%	3.1%

(5) 文化活動について

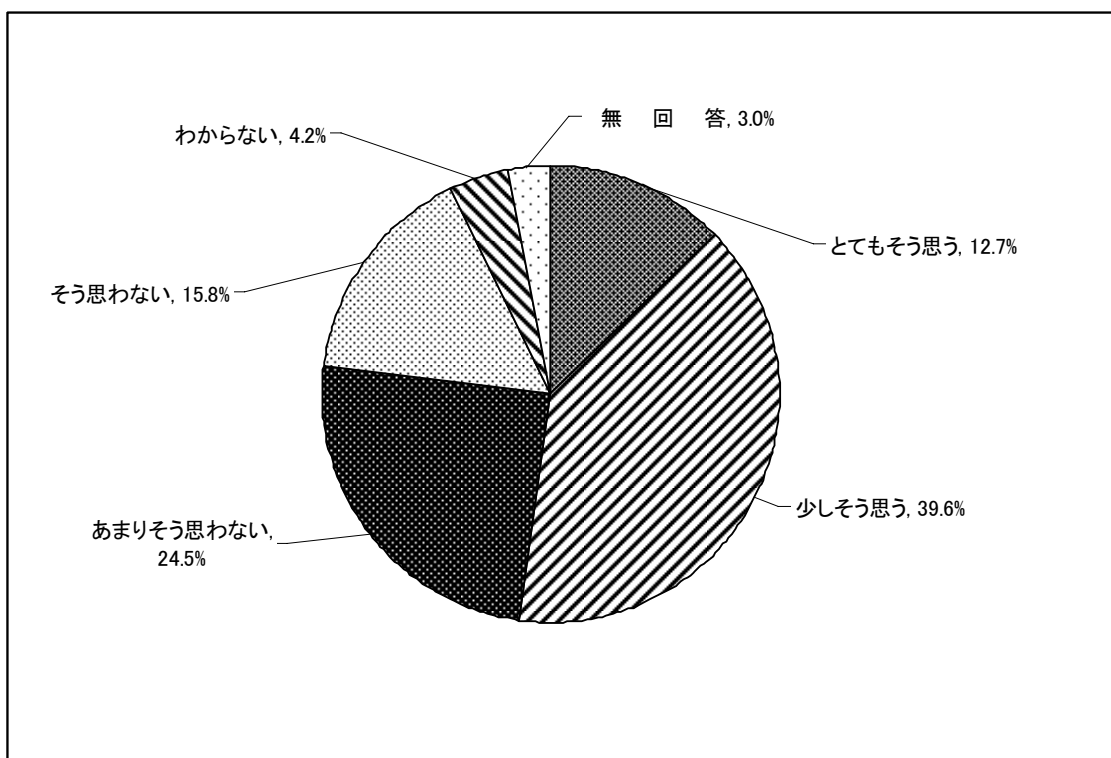
「鎌倉市は、文化活動が活発であり、新たな文化の創造・発信を行っているまちだと思いますか」という問に対して、「少しそう思う」(35.2%)が最も多く、次いで、「あまりそう思わない」(32.0%)となる。



件数	とてもそう思う	少しそう思う	あまりそう思わない	そう思わない	わからない	無回答
1060	96	373	339	124	95	33
100.0%	9.1%	35.2%	32.0%	11.7%	9.0%	3.1%

(6) 自然的景観の保全について

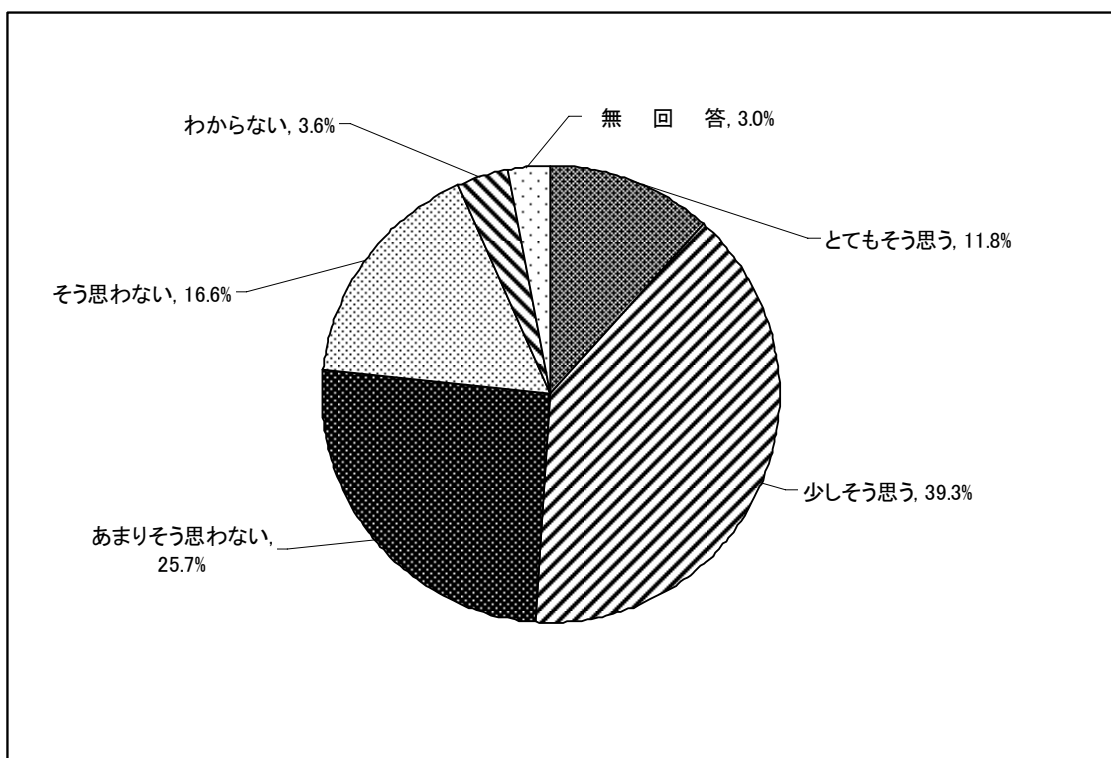
「鎌倉市は、豊かな自然や自然的景観を大切に保全するとともに、市民がみどりと触れあえるよう、積極的な活用を図っているまちだと思いますか」という問に対して、「少しそう思う」(39.6%)が最も多く、次いで、「あまりそう思わない」(24.5%)となる。



件数	とてもそう思う	少しそう思う	あまりそう思わない	そう思わない	わからない	無回答
1060	135	420	260	168	45	32
100.0%	12.7%	39.6%	24.5%	15.8%	4.2%	3.0%

(7) 都市景観の形成について

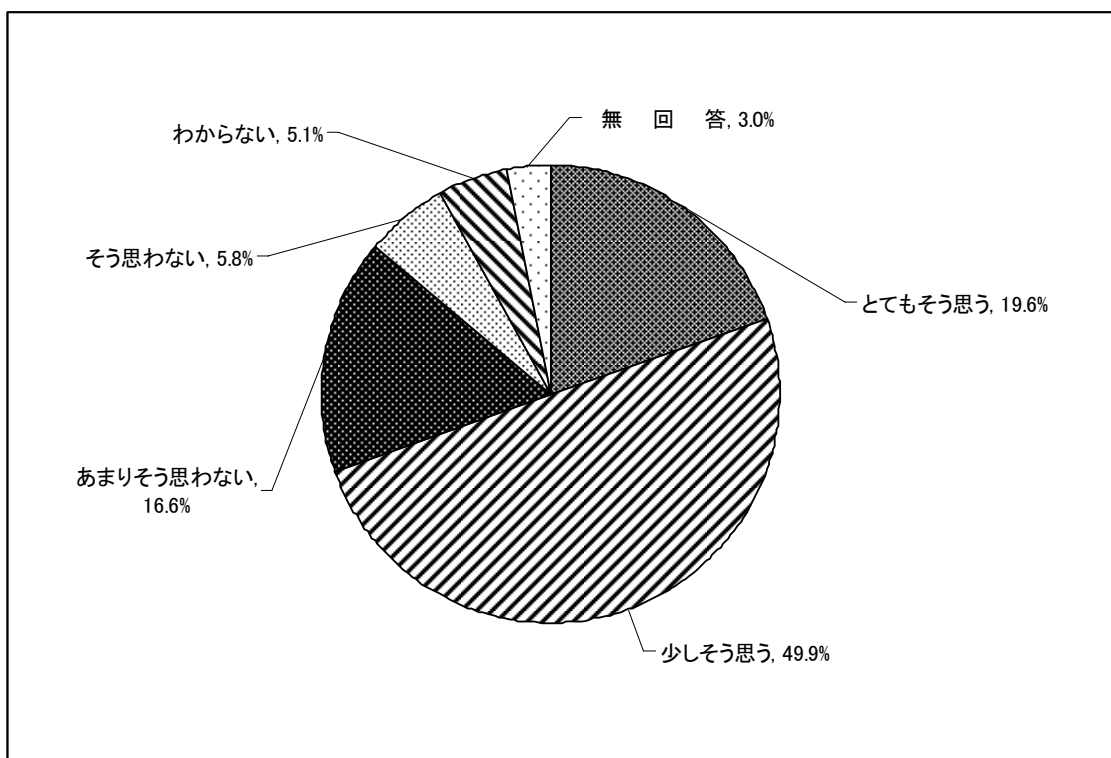
「鎌倉市は、自然環境と歴史的遺産が融和した古都にふさわしい都市景観や、市民生活にふさわしい親しみのある都市景観など、地域性のある都市景観が形成されているまちだと思いますか」という問に対して、「少しそう思う」（39.3%）が最も多く、次いで、「あまりそう思わない」（25.7%）となる。



件数	とてもそう思う	少しそう思う	あまりそう思わない	そう思わない	わからない	無回答
1060	125	417	272	176	38	32
100.0%	11.8%	39.3%	25.7%	16.6%	3.6%	3.0%

(8) 省資源とごみの再利用について

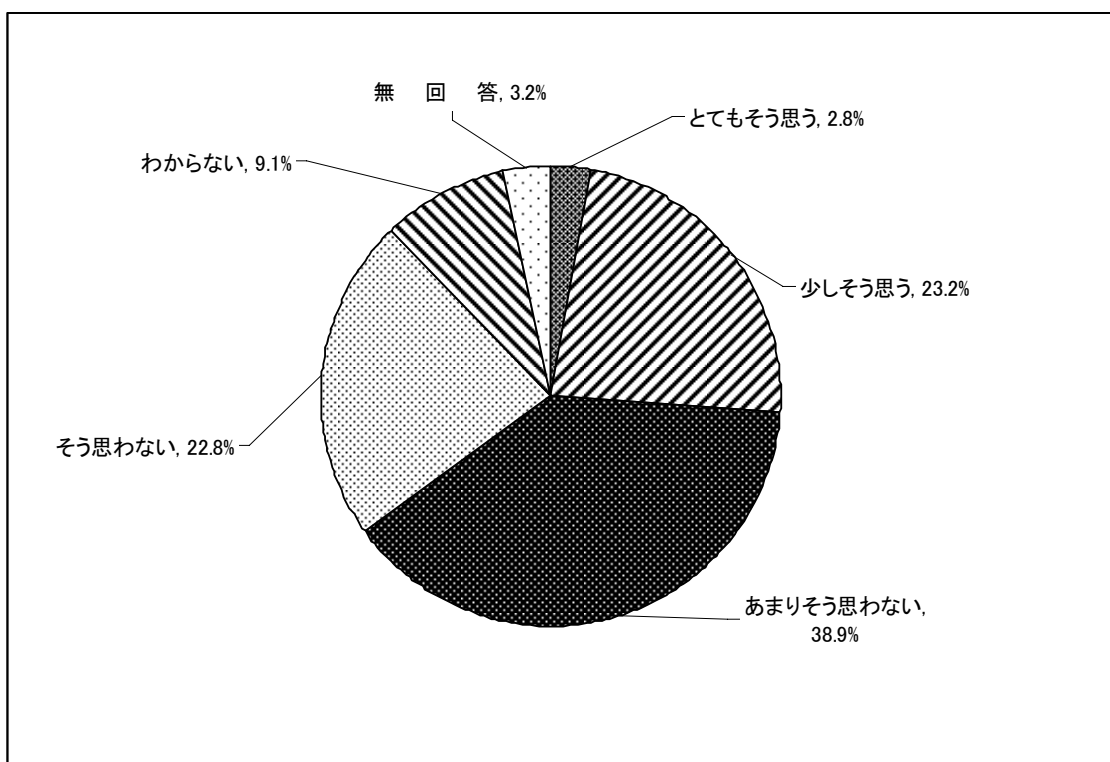
「鎌倉市は、ごみを出さない、ごみを再利用するといった、環境に優しい省資源・循環型社会を実現しているまちだと思いますか」という問に対して、「少しそう思う」(49.9%)が最も多く、次いで、「とてもそう思う」(19.6%)、「あまりそう思わない」(16.6%)となる。



件数	とてもそう思う	少しそう思う	あまりそう思わない	そう思わない	わからない	無回答
1060	208	529	176	61	54	32
100.0%	19.6%	49.9%	16.6%	5.8%	5.1%	3.0%

(9) 健康で安心できる生活について

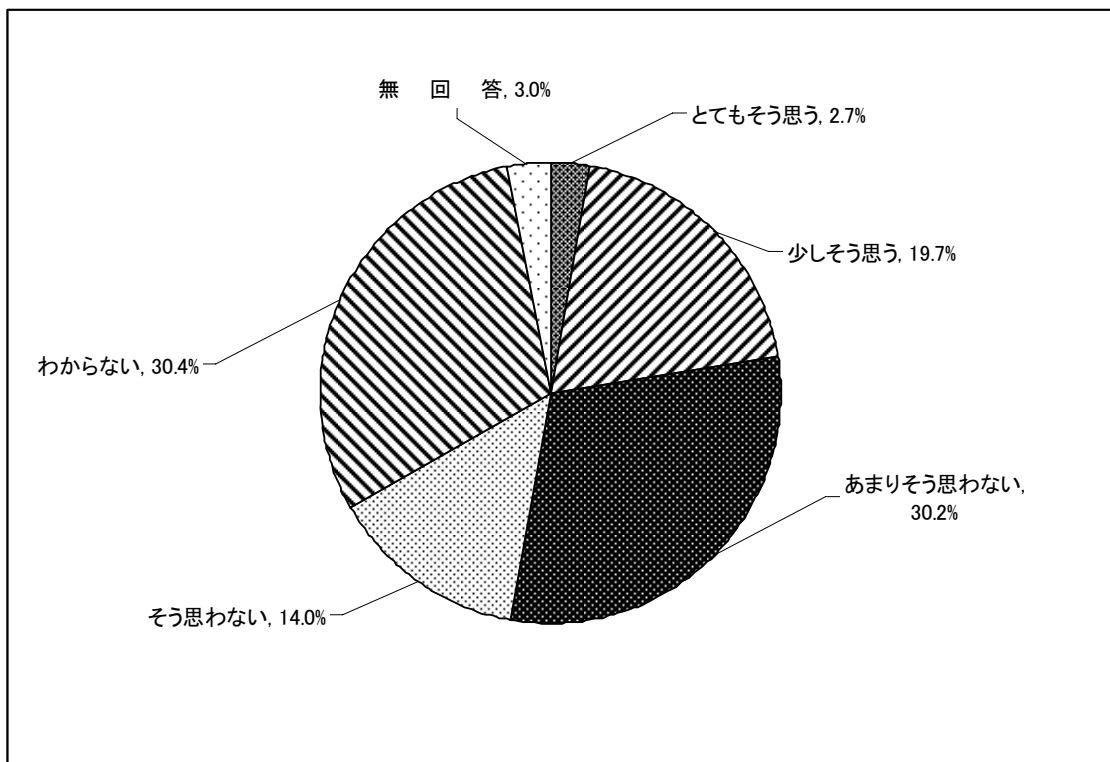
「鎌倉市は、子どもから高齢者、障害者などすべての市民が健康で安心して生活を送ることのできる環境が整っているまちなだと思えますか」という問に対して、「あまりそう思わない」(38.9%)が最も多く、次いで、「少しそう思う」(23.2%)、「そう思わない」(22.8%)となる。



件数	とてもそう思う	少しそう思う	あまりそう思わない	そう思わない	わからない	無回答
1060	30	246	412	242	96	34
100.0%	2.8%	23.2%	38.9%	22.8%	9.1%	3.2%

(10) 子どもたちの教育について

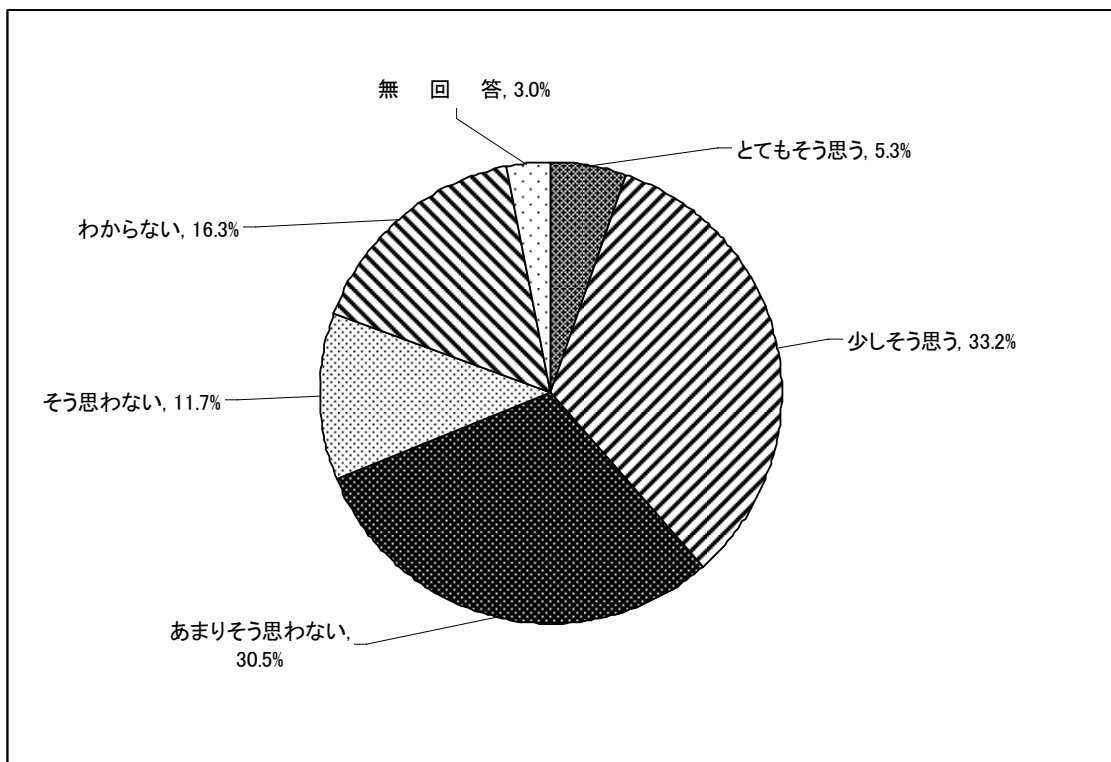
「鎌倉市は、子どもたちが個性と主体性を活かし、豊かな人間性や生きる力を
はぐくめる教育が実現しているまちだと思いますか」という問に対して、「わから
ない」(30.4%)が最も多く、次いで、「あまりそう思わない」(30.2%)となる。



件数	とてもそう思う	少しそう思う	あまりそう思わない	そう思わない	わからない	無回答
1060	29	209	320	148	322	32
100.0%	2.7%	19.7%	30.2%	14.0%	30.4%	3.0%

(11) 生涯学習について

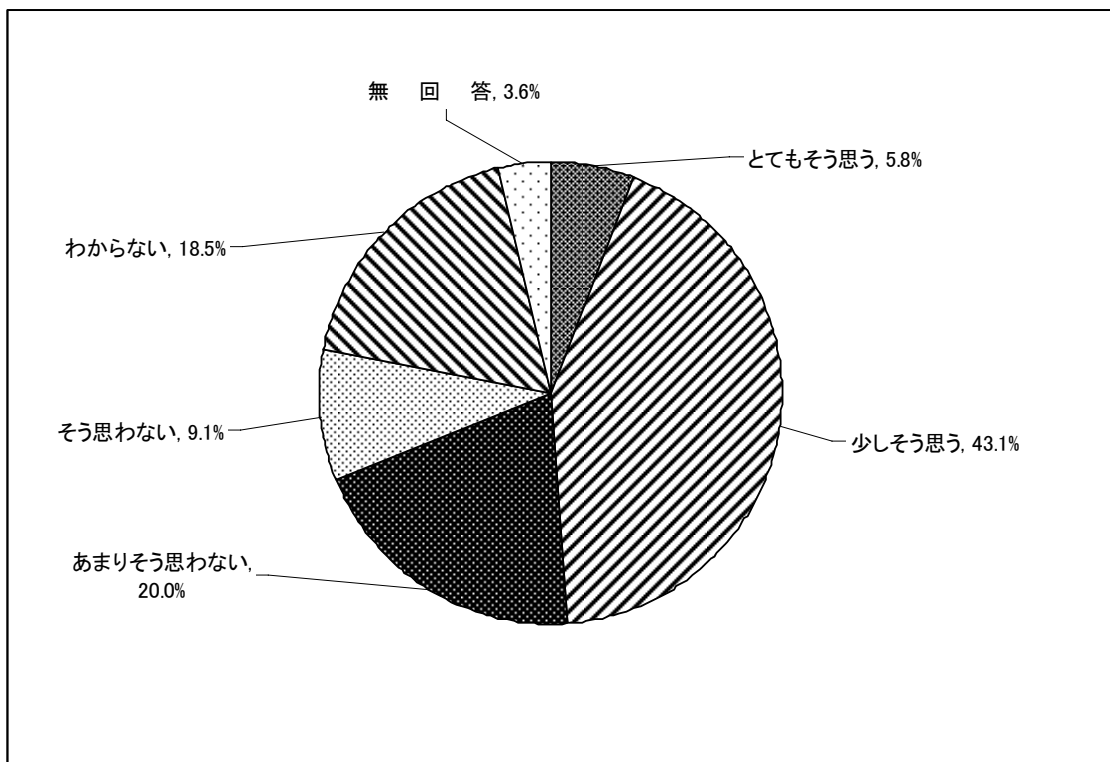
「鎌倉市は、学ぶ意欲を持つ市民が学習することのできる機会や場が得られているまちだと思いますか」という問に対して、「少しそう思う」(33.2%)が最も多く、次いで、「あまりそう思わない」(30.5%)となる。



件数	とてもそう思う	少しそう思う	あまりそう思わない	そう思わない	わからない	無回答
1060	56	352	323	124	173	32
100.0%	5.3%	33.2%	30.5%	11.7%	16.3%	3.0%

(12) 青少年の成長と発達について

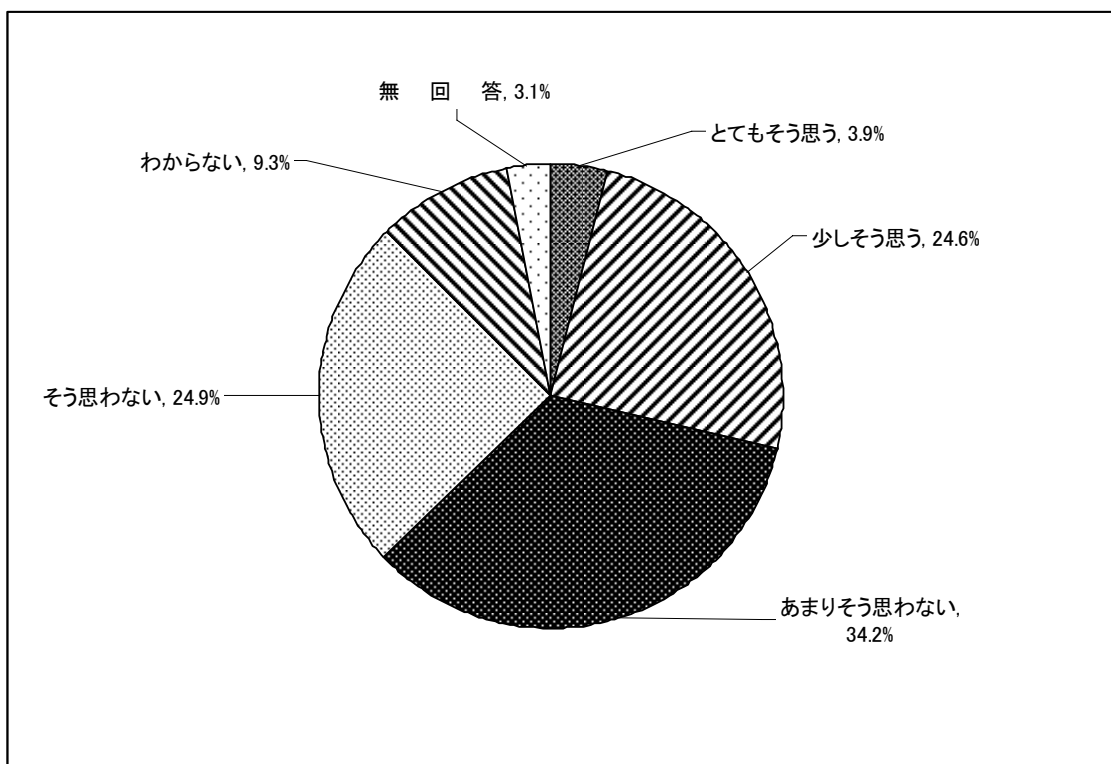
「鎌倉市は、目立った非行問題などがなく、青少年が健全に成長・発達しているまちだと思いますか」という問に対して、「少しそう思う」（43.1%）が最も多く、次いで、「あまりそう思わない」（20.0%）、「わからない」（18.5%）となる。



件数	とてもそう思う	少しそう思う	あまりそう思わない	そう思わない	わからない	無回答
1060	61	457	212	96	196	38
100.0%	5.8%	43.1%	20.0%	9.1%	18.5%	3.6%

(13) スポーツを楽しむ環境について

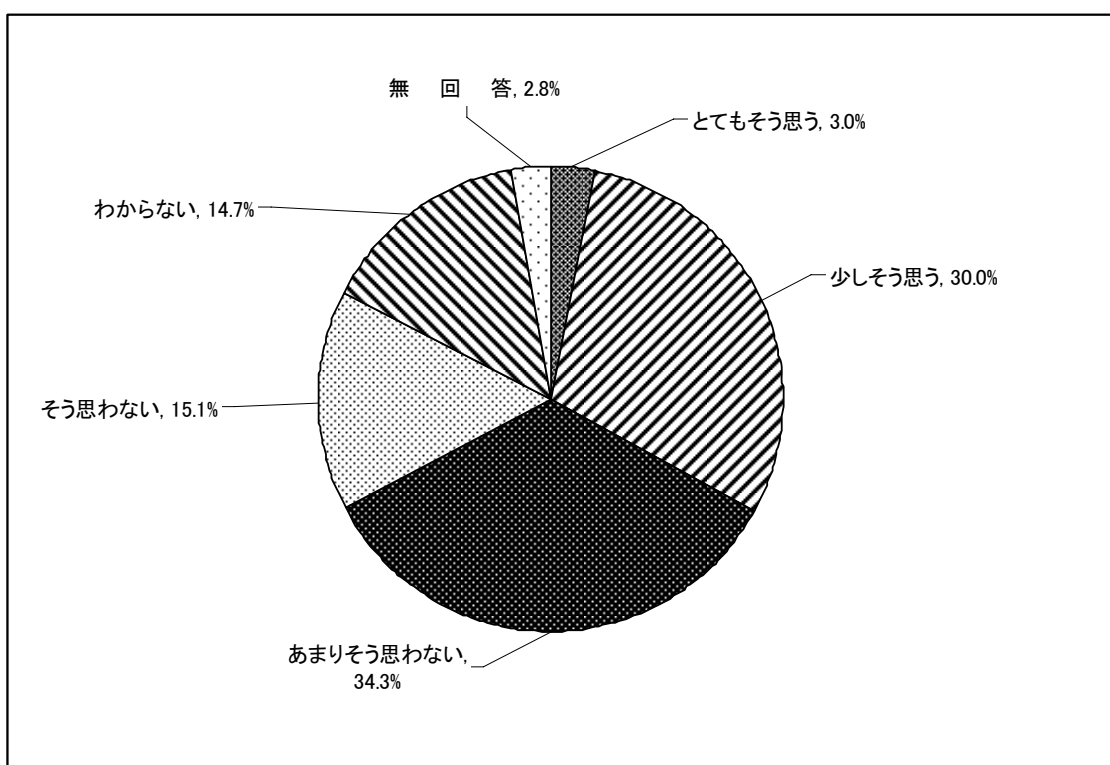
「鎌倉市は、市民が自主的に、気軽に、自らの健康状態に応じてスポーツやレクリエーションを楽しむことができる環境が整っているまちだと思いますか」という問に対して、「あまりそう思わない」（34.2%）が最も多く、次いで、「そう思わない」（24.9%）、「少しそう思う」（24.6%）となる。



件数	とてもそう思う	少しそう思う	あまりそう思わない	そう思わない	わからない	無回答
1060	41	261	362	264	99	33
100.0%	3.9%	24.6%	34.2%	24.9%	9.3%	3.1%

(14) 災害対策と安全対策について

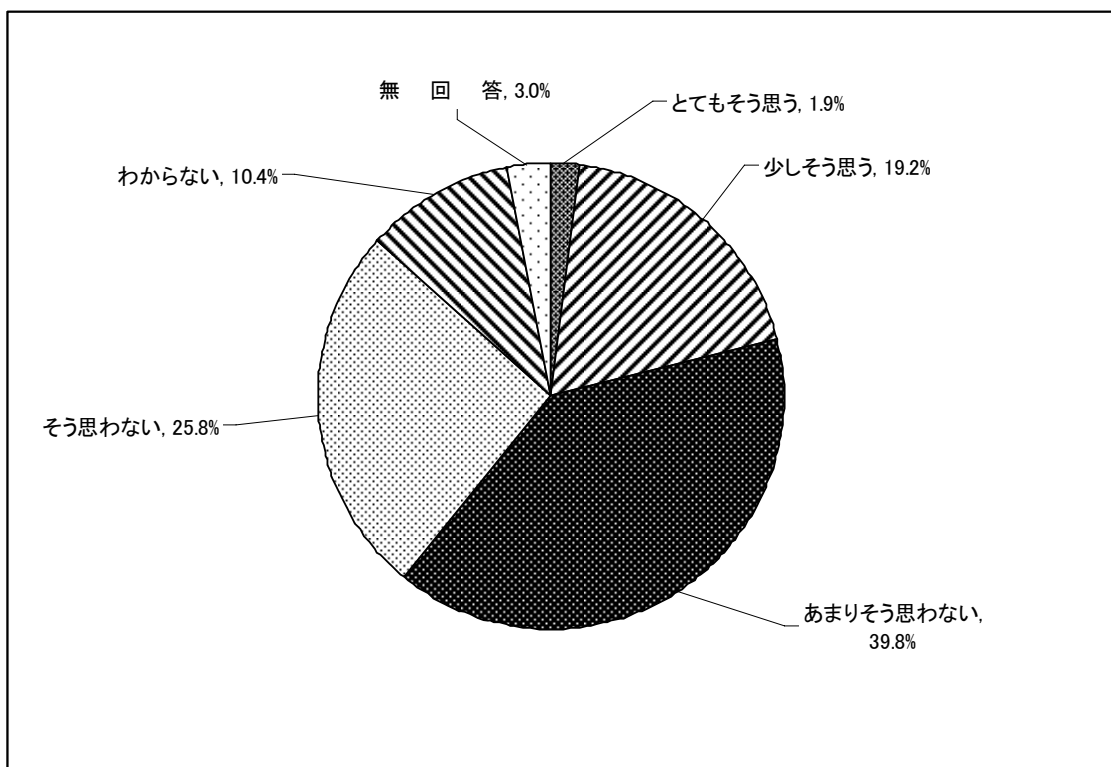
「鎌倉市は、地震、津波などへの災害対策、交通事故や犯罪などへの安全対策が進められており、安心して暮らせるまちだと思いますか」という問に対して、「あまりそう思わない」(34.3%)が最も多く、次いで、「少しそう思う」(30.0%)となる。



件数	とてもそう思う	少しそう思う	あまりそう思わない	そう思わない	わからない	無回答
1060	32	318	364	160	156	30
100.0%	3.0%	30.0%	34.3%	15.1%	14.7%	2.8%

(15) 計画的なまちづくりについて

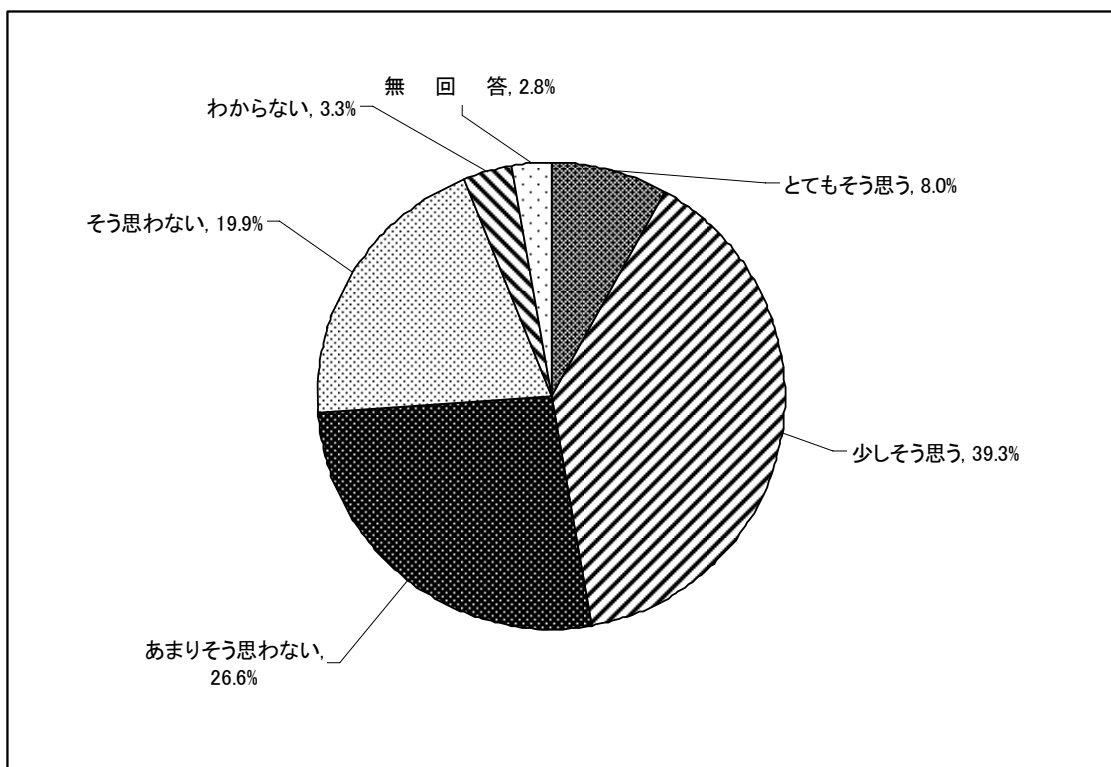
「鎌倉市は、まちづくりが計画的に進められていて、生活しやすい市街地が形成されているまちだと思いますか」という問に対して、「あまりそう思わない」(39.8%)が最も多く、次いで、「そう思わない」(25.8%)となる。



件数	とてもそう思う	少しそう思う	あまりそう思わない	そう思わない	わからない	無回答
1060	20	203	422	273	110	32
100.0%	1.9%	19.2%	39.8%	25.8%	10.4%	3.0%

(16) 交通手段について

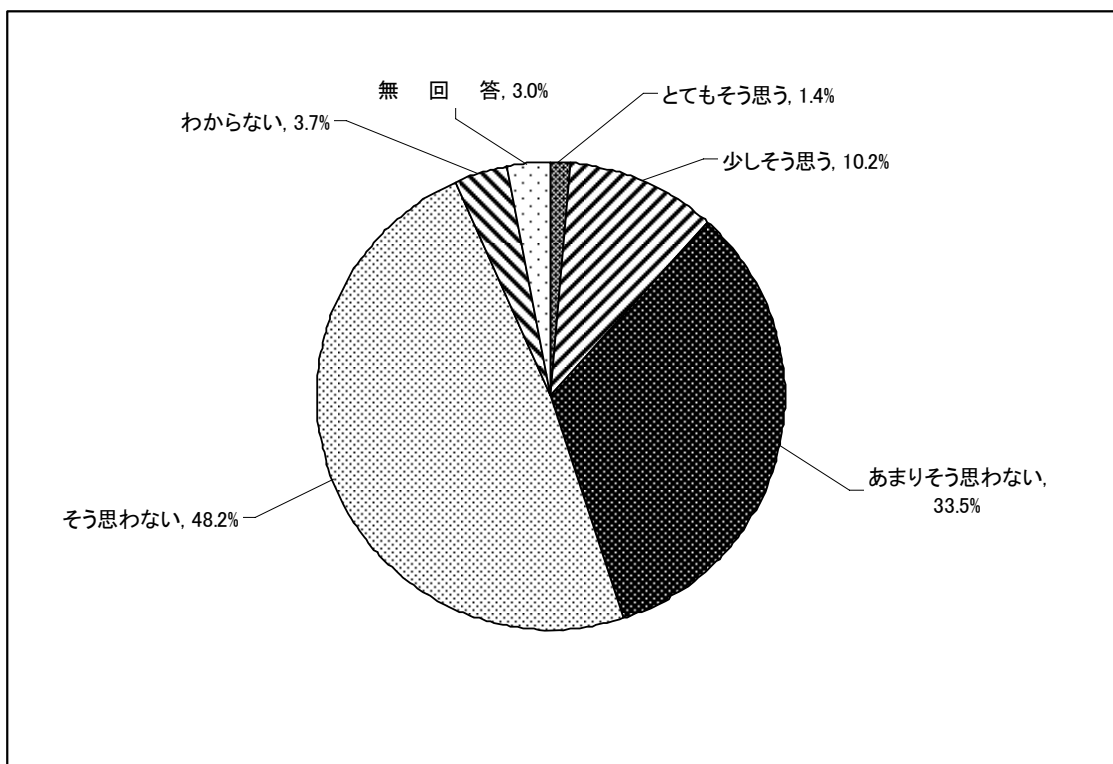
「鎌倉市は、乗用車ばかりに頼らず、多様な交通手段（徒歩、公共交通等）を利用できるまちだと思いますか」という問に対して、「少しそう思う」（39.3%）が最も多く、次いで、「あまりそう思わない」（26.6%）となる。



件数	とてもそう思う	少しそう思う	あまりそう思わない	そう思わない	わからない	無回答
1060	85	417	282	211	35	30
100.0%	8.0%	39.3%	26.6%	19.9%	3.3%	2.8%

(17) 交通環境について

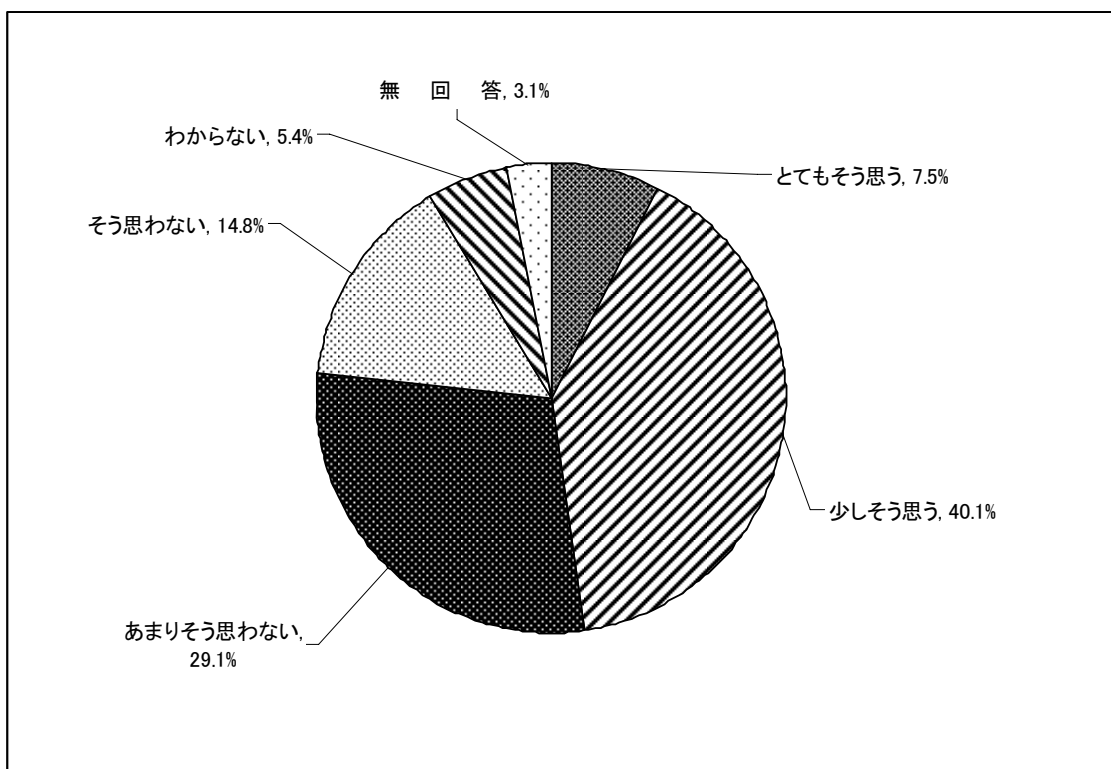
「鎌倉市は、幹線道路についてはスムーズな交通環境が、また、生活道路については安全な歩行空間が確保されているまちだと思いますか」という問に対して、「そう思わない」(48.2%)が最も多く、次いで、「あまりそう思わない」(33.5%)となる。



件数	とてもそう思う	少しそう思う	あまりそう思わない	そう思わない	わからない	無回答
1060	15	108	355	511	39	32
100.0%	1.4%	10.2%	33.5%	48.2%	3.7%	3.0%

(18) 住宅環境について

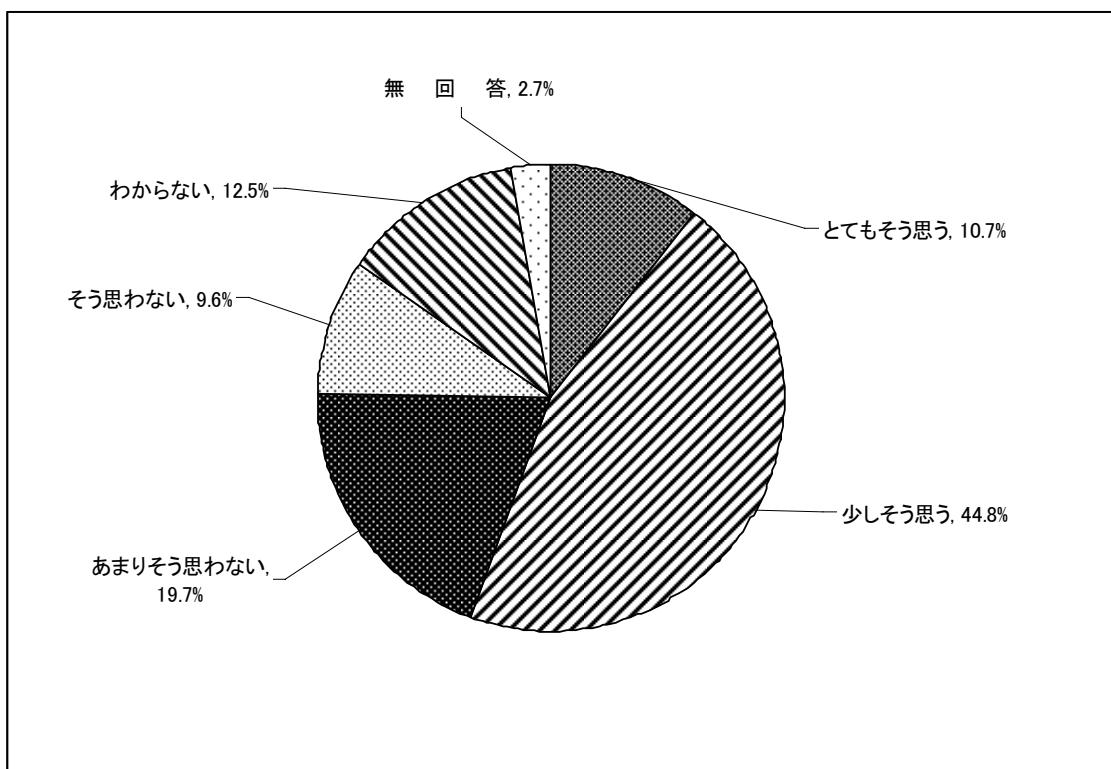
「鎌倉市は、鎌倉市にいつまでも住み続けたいと思えるような住宅・住環境の整備が図られているまちだと思いますか」という問に対して、「少しそう思う」(40.1%)が最も多く、次いで、「あまりそう思わない」(29.1%)となる。



件数	とてもそう思う	少しそう思う	あまりそう思わない	そう思わない	わからない	無回答
1060	80	425	308	157	57	33
100.0%	7.5%	40.1%	29.1%	14.8%	5.4%	3.1%

(19) 公共下水道と水辺環境について

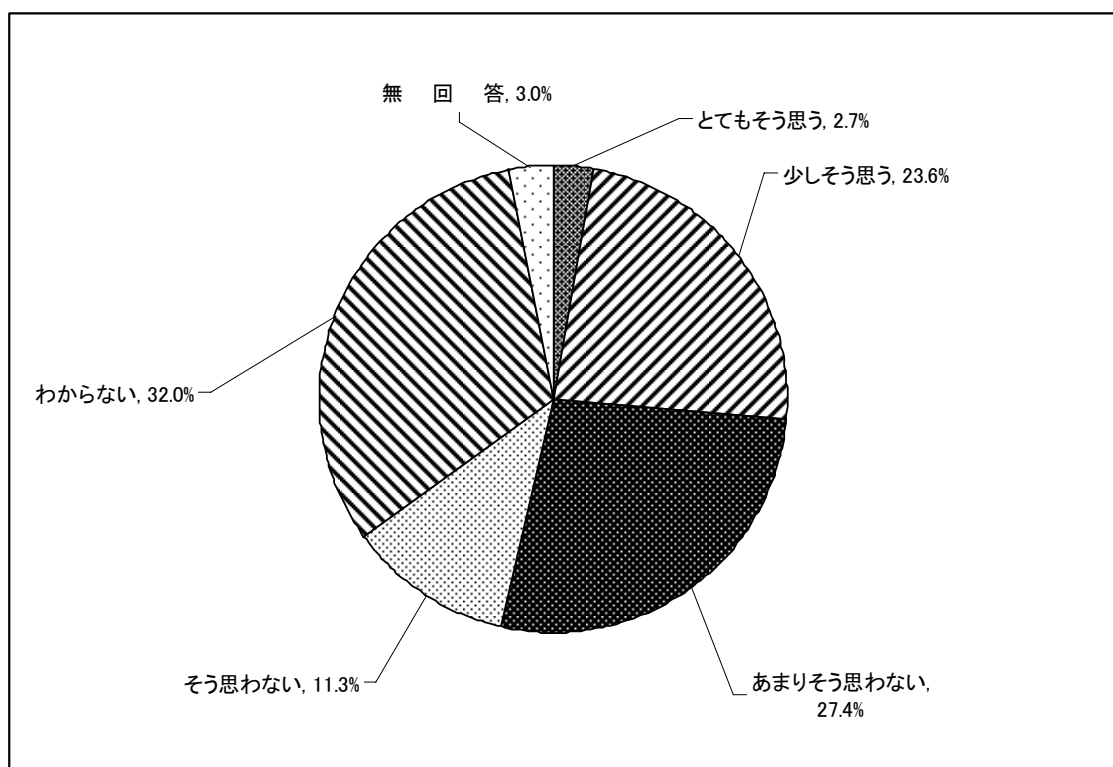
「鎌倉市は、公共下水道の整備や良好な水辺環境の実現が図られているまじだ
 と思いますか」という問に対して、「少しそう思う」（44.8%）が最も多く、次い
 で、「あまりそう思わない」（19.7%）となる。



件数	とてもそう思う	少しそう思う	あまりそう思わない	そう思わない	わからない	無回答
1060	113	475	209	102	132	29
100.0%	10.7%	44.8%	19.7%	9.6%	12.5%	2.7%

(20) 通信機器による行政情報の取得について

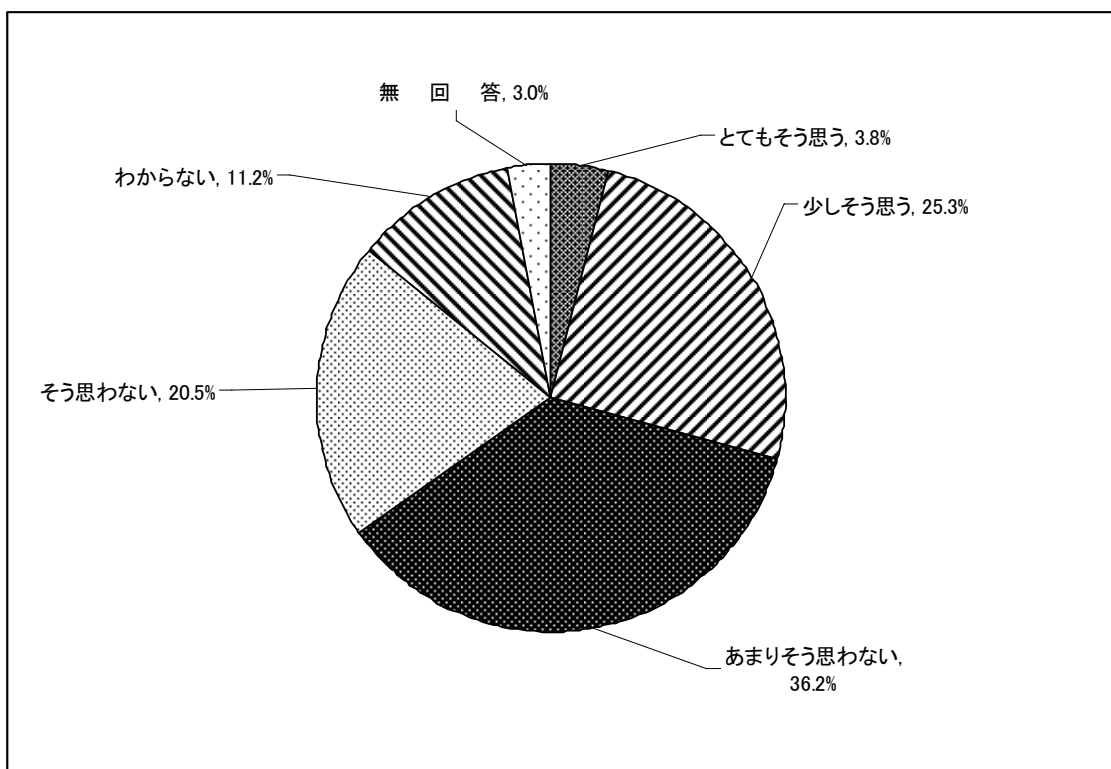
「鎌倉市は、コンピュータや携帯電話などの情報通信機器を利用して、行政の情報（行政サービスなど）を得やすい環境が整っているまちだと思いますか」という問に対して、「わからない」（32.0%）が最も多く、次いで、「あまりそう思わない」（27.4%）、「少しそう思う」（23.6%）となる。



件数	ともそう思う	少しそう思う	あまりそう思わない	そう思わない	わからない	無回答
1060	29	250	290	120	339	32
100.0%	2.7%	23.6%	27.4%	11.3%	32.0%	3.0%

(21) 産業について

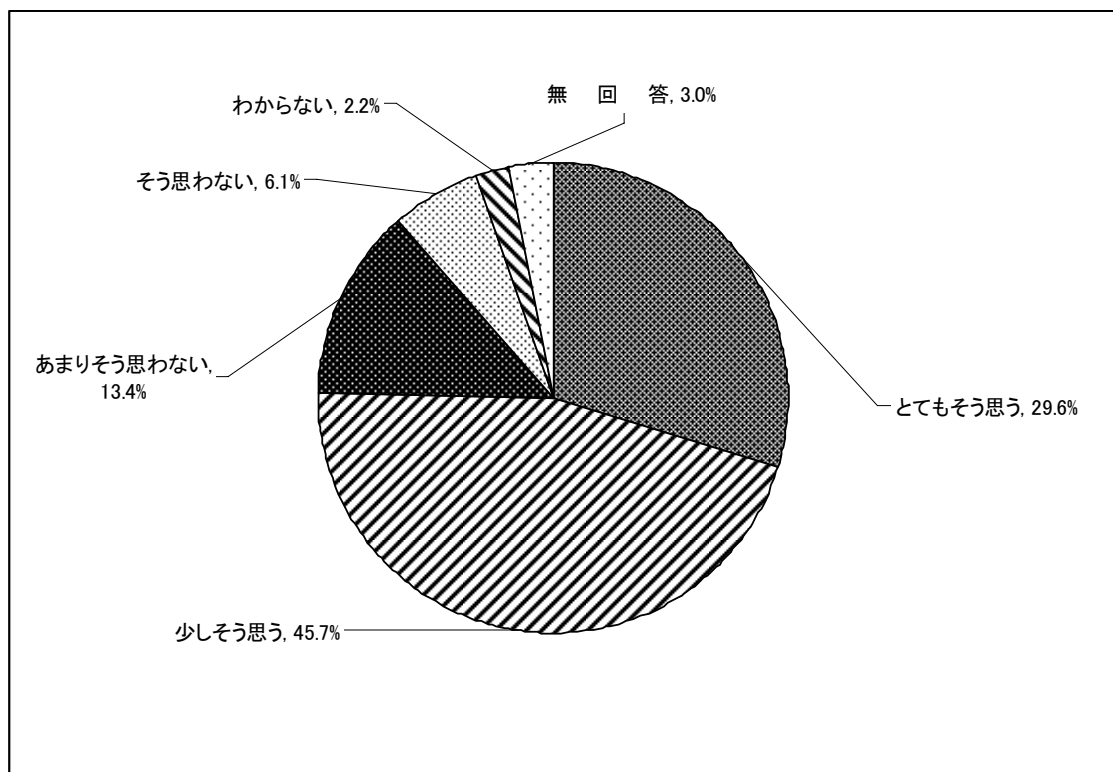
「鎌倉市は、農業・漁業、商工業などの産業が活発なまちだと思いますか」という問に対して、「あまりそう思わない」(36.2%)が最も多く、次いで、「少しそう思う」(25.3%)、「そう思わない」(20.5%)となる。



件数	とてもそう思う	少しそう思う	あまりそう思わない	そう思わない	わからない	無回答
1060	40	268	384	217	119	32
100.0%	3.8%	25.3%	36.2%	20.5%	11.2%	3.0%

(22) 観光について

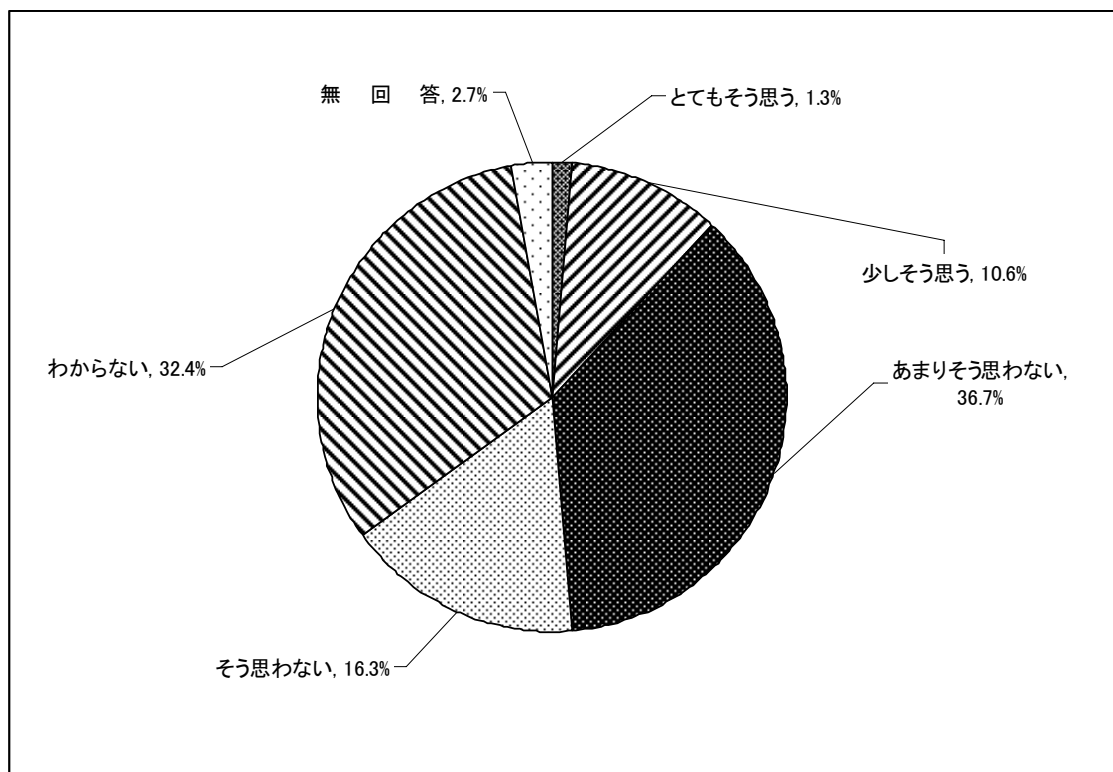
「鎌倉市は、観光に高い魅力と独自性があるまちだと思いますか」という問に対して、「少しそう思う」(45.7%)が最も多く、次いで、「とてもそう思う」(29.6%)となる。



件数	とてもそう思う	少しそう思う	あまりそう思わない	そう思わない	わからない	無回答
1060	314	484	142	65	23	32
100.0%	29.6%	45.7%	13.4%	6.1%	2.2%	3.0%

(23) 労働環境について

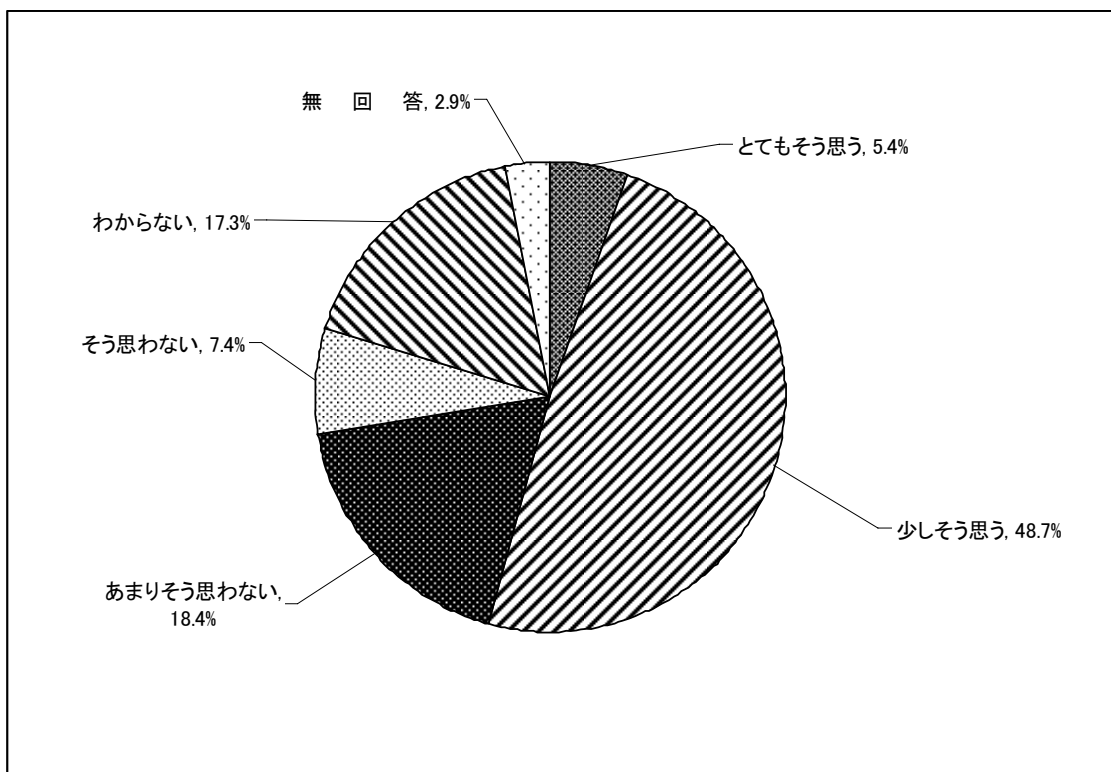
「鎌倉市は、市内の企業において、勤労者の働く環境が充実し、安定的な雇用が図られているまちだと思いますか」という問に対して、「あまりそう思わない」(36.7%)が最も多く、次いで、「わからない」(32.4%)となる。



件数	とてもそう思う	少しそう思う	あまりそう思わない	そう思わない	わからない	無回答
1060	14	112	389	173	343	29
100.0%	1.3%	10.6%	36.7%	16.3%	32.4%	2.7%

(24) 消費生活について

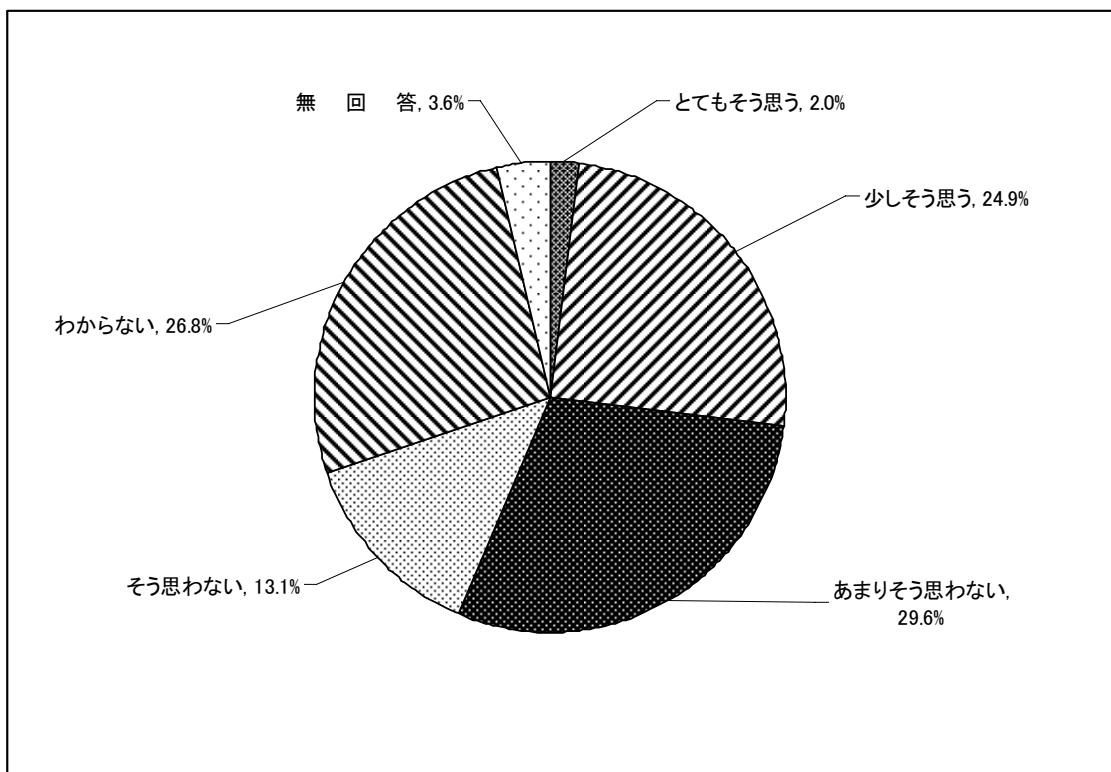
「鎌倉市は、消費者が安心して、トラブルのない消費生活を送れるまちだと思いますか」という問に対して、「少しそう思う」（48.7%）が最も多く、次いで、「あまりそう思わない」（18.4%）、「わからない」（17.3%）となる。



件数	とてもそう思う	少しそう思う	あまりそう思わない	そう思わない	わからない	無回答
1060	57	516	195	78	183	31
100.0%	5.4%	48.7%	18.4%	7.4%	17.3%	2.9%

(25) 行政運営への市民参加・協働について

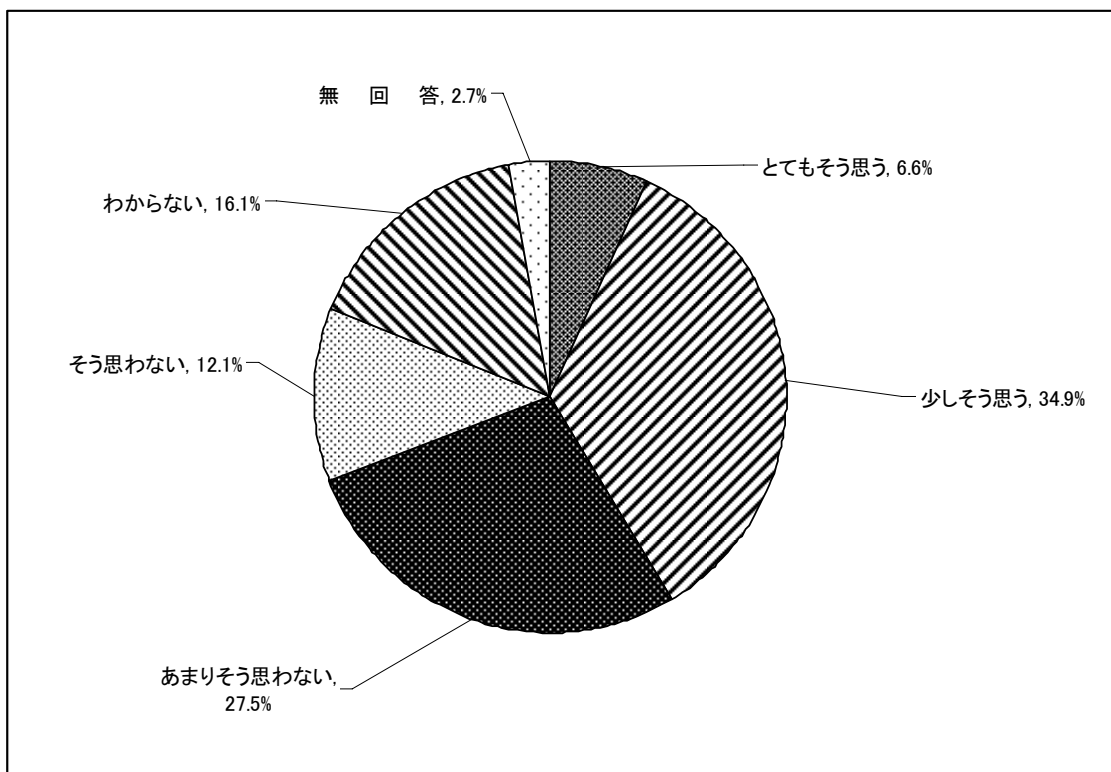
「鎌倉市は、行政運営やまちづくりに市民が参加・協働できる環境が整っているまちだと思いますか」という問に対して、「あまりそう思わない」(29.6%)が最も多く、次いで、「わからない」(26.8%)、「少しそう思う」(24.9%)となる。



件数	ともそう思う	少しそう思う	あまりそう思わない	そう思わない	わからない	無回答
1060	21	264	314	139	284	38
100.0%	2.0%	24.9%	29.6%	13.1%	26.8%	3.6%

(26) コミュニティー活動について

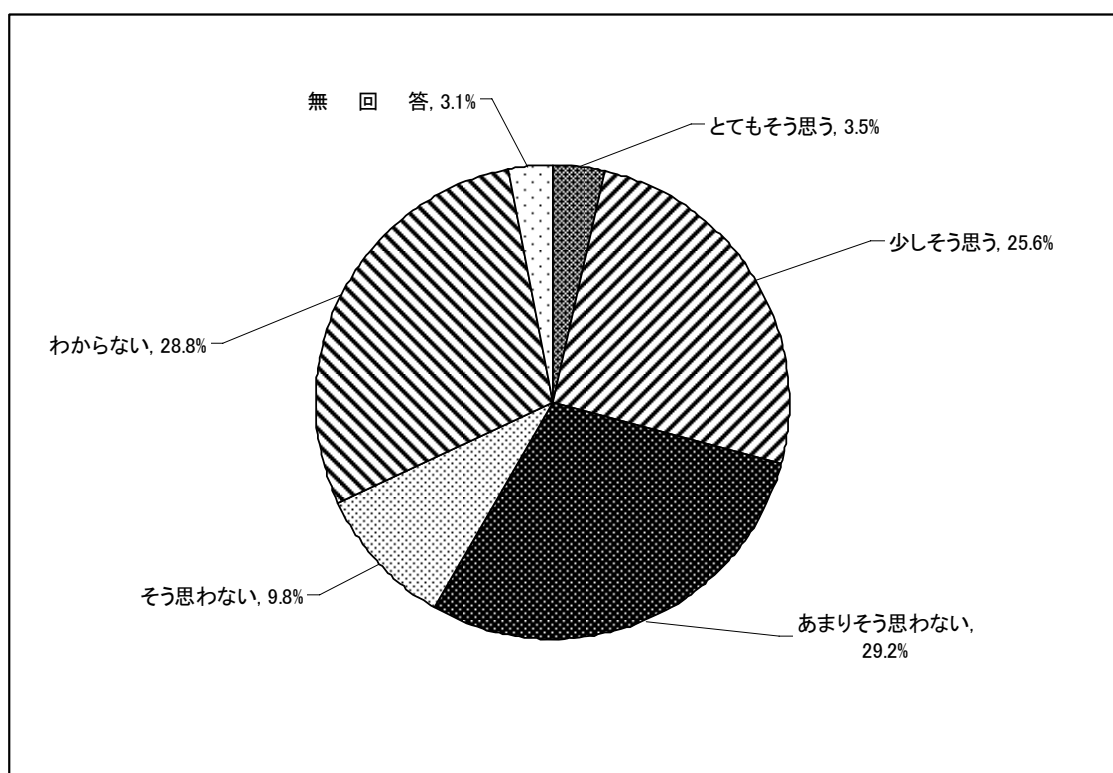
「鎌倉市は、地域におけるコミュニティー活動（自治会・町内会活動など）が盛んなまちだと思いますか」という問に対して、「少しそう思う」（34.9%）が最も多く、次いで、「あまりそう思わない」（27.5%）となる。



件数	とてもそう思う	少しそう思う	あまりそう思わない	そう思わない	わからない	無回答
1060	70	370	292	128	171	29
100.0%	6.6%	34.9%	27.5%	12.1%	16.1%	2.7%

(27) 地域福祉活動について

「鎌倉市は、地域福祉活動（福祉ボランティア、互助会など）へ参加できる環境が整っているまちだと思いますか」という問に対して、「あまりそう思わない」（29.2%）が最も多く、次いで、「わからない」（28.8%）、「少しそう思う」（25.6%）となる。

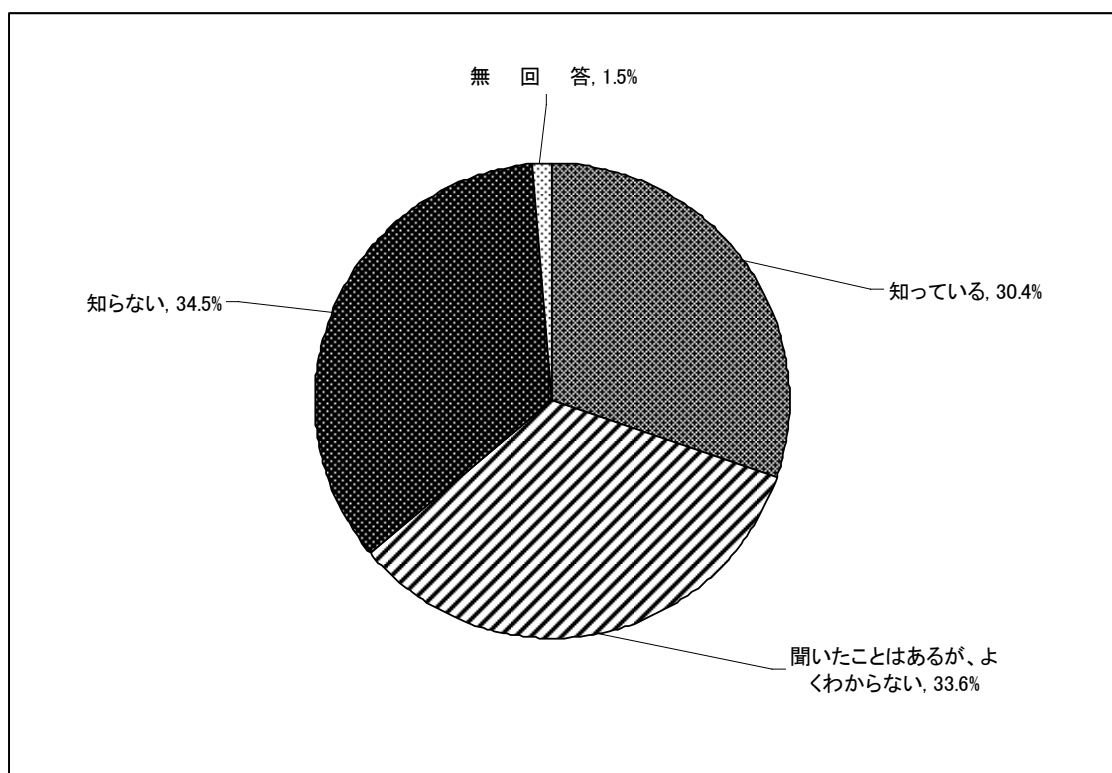


件数	とてもそう思う	少しそう思う	あまりそう思わない	そう思わない	わからない	無回答
1060	37	271	310	104	305	33
100.0%	3.5%	25.6%	29.2%	9.8%	28.8%	3.1%

7 大船駅東口市街地再開発事業

(1) 再開発事業で駅前にビルを建築する計画の認知度

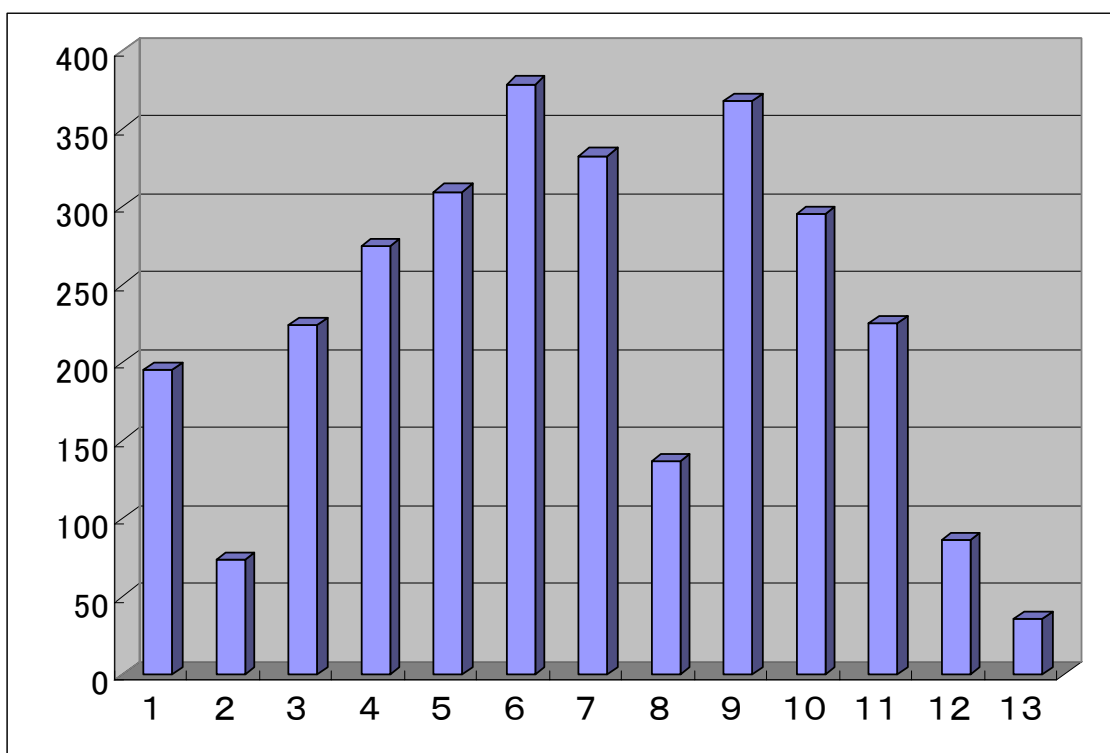
「再開発事業で道路整備とともに駅前にビルを建築する計画を知っていますか」という問に対して、「知っている」(30.4%)、「聞いたことはあるが、よくわからない」(33.6%)、「知らない」(34.5%)となる。



件数	知っている	聞いたことはあるが、よくわからない	知らない	無回答
1060	322	356	366	16
100.0%	30.4%	33.6%	34.5%	1.5%

(2) 再開発事業で望まれる公共や公益のサービス施設

「新しいビルができれば、その中でどのような公共や公益のサービス施設があるとよいと思いますか」（複数回答あり）という問に対しては、「医療機関」（379人）が最も多く、次いで「住民異動届や戸籍届出の窓口」（368人）、「生涯学習センター」（333人）、「健康増進施設」（310人）、「図書館」（296人）、「保育園」（275人）となる。



件数	1	2	3	4	5	6	7	8	9	10	11	12	13
	市民活動の支援施設	女性のための支援・相談センター	子育てのための支援・相談センター	保育園	健康増進施設	医療機関	生涯学習センター	勤労施設	住民異動届や戸籍届出の窓口	図書館	高齢者福祉施設	その他	無回答
1060	195	73	224	275	310	379	333	137	368	296	225	86	35
100.0%	18.4%	6.9%	21.1%	25.9%	29.2%	35.8%	31.4%	12.9%	34.7%	27.9%	21.2%	8.1%	3.3%

參考資料

参考資料

市民意識調査へのご協力のお願い

日ごろより、鎌倉市政にご理解、ご協力をいただき、誠にありがとうございます。

さて、鎌倉市では、平成 18 年度から 27 年度までを計画期間とする「第3次鎌倉市総合計画第2期基本計画」に基づき、鎌倉市がめざすまちの実現のために、計画の目標や施策の達成状況をあらわす指標(基準となるものさし)を定め、さまざまな事業を進めております。この指標の達成状況を測るために市民意識調査を実施し、今後の施策に反映していきたいと考えております。

今回の調査票は、本市に在住の 18 歳以上の方、2,000 人を無作為に選ばせていただき、送付しております。

お忙しいところ恐れ入りますが、アンケートにご記入の上、同封の返信用封筒(切手は不要です。無記名で投函してください。)にてご返送いただきますようお願いいたします。

なお、調査結果は統計的にのみ使用いたしますことを申し添えます。

※ 問 33 及び問 34 は、大船駅東口市街地再開発事業の導入施設を検討するに当たり、市民の皆様のご意見をお聴きするため、今回、特に設問に加えました。

平成 19 年 2 月

鎌倉市長 石渡 徳一

●ご記入にあたって

- ①お答えは設問ごとに当てはまる番号を選び、その番号を○印で囲んで下さい。
- ②ご記入いただいたアンケートは同封の返信用封筒に入れて、平成 19 年 2 月 23 日(金)までに投函してください。
- ③このアンケートについてご不明な点やご質問がございましたら、下記までお問い合わせください。

<お問い合わせ先>

鎌倉市経営企画部経営企画課

電 話：0467-23-3000 内線 2214、2215

F A X：0467-23-8700

E-mail：keiki@city.kamakura.kanagawa.jp

1. はじめに、あなたご自身のことについてお聞かせください。

① あなたの性別に○をつけてください。

1 男	2 女
-----	-----

② あなたの年齢はおいくつですか。○をつけてください。

1 18～19 歳	5 50～59 歳
2 20～29 歳	6 60～64 歳
3 30～39 歳	7 65～69 歳
4 40～49 歳	8 70 歳以上

③ あなたのご家族は次のどれにあてはまりますか。○をつけてください。

1 単身(一人暮らし)	5 親と子の世帯(18 歳以下の子どもはいない)
2 夫婦のみ(あなたと配偶者のみ)	6 三世代世帯
3 親と子の世帯(5 歳以下の子どもがいる)	7 その他(具体的に)
4 親と子の世帯(6 歳以上 18 歳以下の子どもがいる)	

④ あなたのお住まいの地域は次のどれにあてはまりますか。○をつけてください。

1 鎌倉地域	4 大船地域
2 腰越地域	5 玉縄地域
3 深沢地域	

2. あなたの生活状況や生活実態についてお伺いします。

問1 あなたの住まいの近くに緑はありますか。あてはまる番号一つに○をつけてください。

- | | |
|---------|----------|
| 1 十分にある | 4 ほとんどない |
| 2 少しはある | 5 わからない |
| 3 あまりない | |

問2 あなたの住まいの近くに公園はありますか。あてはまる番号一つに○をつけてください。

- | | |
|---------|----------|
| 1 十分にある | 4 ほとんどない |
| 2 少しはある | 5 わからない |
| 3 あまりない | |

問3 あなたは、日ごろ、隣近所で子どもの声を耳にすることがありますか。あてはまる番号一つに○をつけてください。

- | | |
|------------------|---------|
| 1 ほとんど毎日のように耳にする | 4 耳にしない |
| 2 時々耳にする | 5 わからない |
| 3 あまり耳にしない | |

問4 あなたは、何か困ったことがあるとき、相談したり、助け合ったりすることのできる人(家族や親戚以外)が隣近所にいますか。あてはまる番号一つに○をつけてください。

- | | | |
|------|-------|---------|
| 1 いる | 2 いない | 3 わからない |
|------|-------|---------|

問5 あなたは、日常生活の中で、外国人と会話をしたり、一緒に何かをしたりするなどの交流がありますか。あてはまる番号一つに○をつけてください。

- | | |
|--------|---------|
| 1 よくある | 3 ない |
| 2 時々ある | 4 わからない |

問6 あなたは、ここ 1 年程度の間、病院や健診機関などで健康診断を受けたことがありますか。あてはまる番号一つに○をつけてください。

- | | | |
|------|------|---------|
| 1 ある | 2 ない | 3 わからない |
|------|------|---------|

3. あなたの生活上の体験や経験についてお伺いします。

問7 あなたは、ここ 1 年程度の間、市内の神社・仏閣やその他の史跡(石碑、切通など)を訪れたことが

ありますか。あてはまる番号一つに○をつけてください。

1 ある	2 ない	3 わからない
------	------	---------

問8 あなたは、ここ 1 年程度の間、市内で開催された文化的イベント(音楽コンサート、絵画の展示会など)に訪れたことがありますか。あてはまる番号一つに○をつけてください。

1 ある	2 ない	3 わからない
------	------	---------

問9 あなたは、ここ 1 年程度の間、図書館を利用しましたか。あてはまる番号一つに○をつけてください。

1 利用した	2 利用していない	3 わからない
--------	-----------	---------

問10 あなたは、ここ 1 年程度の間、自治会や町内会の活動などに参加しましたか。あてはまる番号一つに○をつけてください。

1 数多く参加した	4 自治会・町内会には加入していない
2 少し、参加した	5 わからない
3 参加しなかった	

問11 あなたは、日常生活の中で、運動を行っていますか。(ここでは、1回 30 分以上で週1日以上行っている運動をいいます。)あてはまる番号一つに○をつけてください。

1 行っている	2 行っていない	3 わからない
---------	----------	---------

問12 あなたは、鎌倉らしい景観(七里ヶ浜などの海岸、緑の多い山並み、鶴岡八幡宮・鎌倉五山などの神社・仏閣、鎌倉七切通などの史跡、鎌倉薪能等の伝統文化など)を守るため、保存のための行動(維持管理活動、保存運動への参加、募金活動への参加など)をしていますか。あてはまる番号一つに○をつけてください。

1 いつもしている	4 していない
2 時々している	5 わからない
3 あまりしていない	

問13 あなたは、日常生活の中で、環境にやさしい行動(アイドリングストップの励行、待機電力の節約、冷房の設定温度を 1 度上げる、暖房の設定温度を 1 度下げるなど)に心がけていますか。あてはまる番号一つに○をつけてください。

1 いつも心がけている	4 心がけていない
2 時々心がけている	5 わからない
3 あまり心がけていない	

問14 あなたは、日常生活の中で、ごみの発生抑制(生ごみは極力出さない、買い物袋を持参するなど)に取り組んでいますか。あてはまる番号一つに○をつけてください。

- | | | | |
|---|-------------|---|----------|
| 1 | いつも取り組んでいる | 4 | 取り組んでいない |
| 2 | 時々取り組んでいる | 5 | わからない |
| 3 | あまり取り組んでいない | | |

問15 あなたは、ここ1年程度の間、市立小中学校で行われた教育活動に参加(学校行事に参加、教科等の活動や部活動での指導、体験学習の受け入れ等)したことがありますか。

- | | | | | | |
|---|----|---|----|---|-------|
| 1 | ある | 2 | ない | 3 | わからない |
|---|----|---|----|---|-------|

問16 あなたは、これまでに青少年育成活動に参加したことがありますか。あてはまる番号一つに○をつけてください。[なお、青少年育成活動とは、小学生から30歳程度までの青少年向けの文化的活動やスポーツ・レクリエーション活動(たとえば、子ども会の活動やボーイ・ガールスカウト活動、青少年指導者の活動など)のことです。指導者(30歳以上)としての参加もこれに含めます。]

- | | | | | | |
|---|----|---|----|---|-------|
| 1 | ある | 2 | ない | 3 | わからない |
|---|----|---|----|---|-------|

問17 あなたは、「鎌倉ブランド」の農水産物(地場野菜のうち鎌倉ブランドマークがついたものが対象となります。水産物ではシラス、わかめなどに鎌倉ブランドがあります。)を知っていますか。あてはまる番号一つに○をつけてください。



- | | |
|---|------------------|
| 1 | 知っていて、購入している |
| 2 | 知っているが、購入したことはない |
| 3 | 知らない |

問18 あなたは、ここ1年程度の間、買い物(商品やサービスの購入)のトラブルにあったことがありますか。あてはまる番号一つに○をつけてください。

- | | | | | | |
|---|----|---|----|---|-------|
| 1 | ある | 2 | ない | 3 | わからない |
|---|----|---|----|---|-------|

問19 あなたは、ここ1年程度の間、身近なところで人権侵害(いじめ、DV—配偶者からの肉体的・精神的暴力、セクハラなど)の現場を見聞きしたり、あるいは直接、人権侵害を受けたことがありますか。あてはまる番号一つに○をつけてください。

- | | | | | | |
|---|----|---|----|---|-------|
| 1 | ある | 2 | ない | 3 | わからない |
|---|----|---|----|---|-------|

問20 あなたは、電気、ガス、水道などの供給が止まってしまった場合など、非常時における備えを行っていますか。あてはまる番号一つに○をつけてください。

- | | |
|------------------|--------------|
| 1 万全の備えをしている | 3 ほとんど行っていない |
| 2 十分とは言えないが行っている | 4 まったく行っていない |

問21 あなたは、これまでに鎌倉市が開催する会議やシンポジウムに参加したり、市の職員と一緒にまちづくりの活動にかかわったりしたことがありますか。あてはまる番号一つに○をつけてください。

- | | | |
|------|------|---------|
| 1 ある | 2 ない | 3 わからない |
|------|------|---------|

4. 生活に関するあなたのお考えや意識についてお伺いします。

問22 「男性は外で働き、女性は家庭を守るべき」という考えについてどのように思いますか。あてはまる番号一つに○をつけてください。

- | | |
|--------------|---------|
| 1 賛成 | 4 反対 |
| 2 どちらかといえば賛成 | 5 わからない |
| 3 どちらかといえば反対 | |

問23 あなたは、10年前と比べて、まちなかの散乱ごみ(ポイ捨てごみ)が少なくなり、まちがきれいになったと思いますか。あてはまる番号一つに○をつけてください。

- | | |
|-------------|----------|
| 1 とてもそう思う | 4 そう思わない |
| 2 少しそう思う | 5 わからない |
| 3 あまりそう思わない | |

問24 鎌倉市では、市内の各家庭から最寄の駅まで、円滑かつ快適に通勤・通学できる環境が整っていると思いますか。あてはまる番号一つに○をつけてください。

- | | |
|-------------|----------|
| 1 とてもそう思う | 4 そう思わない |
| 2 少しそう思う | 5 わからない |
| 3 あまりそう思わない | |

問25 あなたは、ここ1年程度の間、自宅前の道路、もしくは通勤・通学路を歩いている時に、あなたの横を自動車が通過することで身の危険を感じたことがありますか。あてはまる番号一つに○をつけてください。

- | | |
|---------|----------|
| 1 よくある | 4 まったくない |
| 2 時々ある | 5 わからない |
| 3 あまりない | |

問26 あなたは、10年前と比べて、鎌倉市内に、快適に歩いたり、安心して自転車に乗れる道がふえてきたと感じますか。あてはまる番号一つに○をつけてください。

- | | |
|-----------|---------|
| 1 とても感じる | 4 感じない |
| 2 少し感じる | 5 わからない |
| 3 あまり感じない | |

問27 あなたは、10年前と比べて、市内の川の水がきれいになったと思いますか。あてはまる番号一つに○をつけてください。

- | | |
|--------------|----------|
| 1 とてもそう思う | 4 そう思わない |
| 2 少しそう思う | 5 わからない |
| 3 あまりそう思うわない | |

問28 あなたは、必要なときに必要な鎌倉市の行政情報を、市のホームページから入手できていると思いますか。あてはまる番号一つに○をつけてください。

- | | |
|-------------|----------|
| 1 とてもそう思う | 4 そう思わない |
| 2 少しそう思う | 5 わからない |
| 3 あまりそう思わない | |

5. 鎌倉市の取り組みに関するあなたのお考えや意識についてお伺いします。

問29 あなたは、鎌倉市の「平和都市宣言」を知っていますか。あてはまる番号一つに○をつけてください。

- | |
|------------------|
| 1 知っている |
| 2 聞いたことはある |
| 3 知らないし、聞いたこともない |

問30 あなたは、鎌倉市の高齢者福祉サービス(元気高齢者向け事業、ホームヘルパー派遣、外出支援サービス、ショートステイ、各種相談対応状況など)が充実していると思いますか。あてはまる番号一つに○をつけてください。

- | | |
|-------------|----------|
| 1 とてもそう思う | 4 そう思わない |
| 2 少しそう思う | 5 わからない |
| 3 あまりそう思わない | |

問31 あなたは、鎌倉市の子育て支援策(子育て相談支援、保育園整備、小児医療費助成など)が充実していると思いますか。あてはまる番号一つに○をつけてください。

- | | |
|-------------|----------|
| 1 とてもそう思う | 4 そう思わない |
| 2 少しそう思う | 5 わからない |
| 3 あまりそう思わない | |

問32 鎌倉市は、より一層魅力のある都市となることをめざして、新しいまちづくりを進めていると思いますか。あてはまる番号一つに○をつけてください。

- | | | | |
|---|-----------|---|--------|
| 1 | とてもそう思う | 4 | そう思わない |
| 2 | 少しそう思う | 5 | わからない |
| 3 | あまりそう思わない | | |

【大船駅東口市街地再開発事業】

問33 あなたは、大船駅東口に、再開発事業で道路整備とともに駅前にビルを建築する計画を知っていますか。あてはまる番号一つに○をつけてください。

- | | |
|---|-------------------|
| 1 | 知っている |
| 2 | 聞いたことがあるが、よくわからない |
| 3 | 知らない |

問34 大船駅の駅前に新しくビルができれば、その中にどのような公共や公益のサービス施設があると思いますか。あるとよいと思う番号三つに○をつけてください。

- | | |
|----|-----------------------------------|
| 1 | 市民活動の支援施設 |
| 2 | 女性のための支援・相談センター |
| 3 | 子育てのための支援・相談センター |
| 4 | 保育園 |
| 5 | 健康増進施設 |
| 6 | 医療機関 |
| 7 | 生涯学習センター(講座や講習会等を行える施設) |
| 8 | 勤労施設(雇用や労働の情報提供や相談窓口、会議や研修の行える施設) |
| 9 | 住民異動届や戸籍届出の窓口 |
| 10 | 図書館 |
| 11 | 高齢者福祉施設(介護施設、リハビリ施設) |
| 12 | その他 [] |

6. 鎌倉市の「まちのイメージ」についてお伺いします。

鎌倉市では市民と行政が協働しながら、よりよいまちづくりを進めていきたいと考えています。そのためには、鎌倉市のまちの現状に対して市民の皆様がどの程度満足しているかという「市民の感覚」をお伺いすることが大切であると考えています。そこで、鎌倉市の「まちのイメージ」に関するあなたの思いについてお聞きします。

あなたは次の 27 項目のそれぞれの状態や状況に対してどのように思われますか。

(1)～(27)について、1～5のうち当てはまるものに各々1つずつ○をつけてください。

鎌倉市の姿	感じ方(○は1つ)				
	とても そう思う	少し そう思う	あまり そう思わ ない	そう思わ ない	わから ない
例) 鎌倉市は、働きやすい就業環境が整っているまちだ と思いますか。	1	②	3	4	5
(1) 鎌倉市は、平和を希求しており、人種や国籍、性、出 身、障害、年齢などによる差別のないまちだと思いま すか。	1	2	3	4	5
(2) 鎌倉市は、男性と女性が家庭、職場、社会などのあ らゆる場面で互いに協力しながら、同等に参画でき るまちだと思えますか。	1	2	3	4	5
(3) 鎌倉市は、行政レベル、市民レベルともに世界に開 かれたまちだと思えますか。	1	2	3	4	5
(4) 鎌倉市は、豊かな歴史的遺産が大切に保全されると ともに、伝統的な文化が保存・継承されているまちだ と思えますか。	1	2	3	4	5
(5) 鎌倉市は、文化活動が活発であり、新たな文化の創 造・発信を行っているまちだと思えますか。	1	2	3	4	5
(6) 鎌倉市は、豊かな自然や自然的景観を大切に保全 するとともに、市民がみどりとふれあえるよう、積極的 な活用を図っているまちだと思えますか。	1	2	3	4	5
(7) 鎌倉市は、自然環境と歴史的遺産が融和した古都に ふさわしい都市景観や、市民生活にふさわしい親し みのある都市景観など、地域性のある都市景観が形 成されているまちだと思えますか。	1	2	3	4	5
(8) 鎌倉市は、ごみを出さない、ごみを再利用するといっ た、環境にやさしい省資源・循環型社会を実現してい るまちだと思えますか。	1	2	3	4	5

鎌倉市の姿	感じ方(○は1つ)				
	とても そう思う	少し そう思う	あまり そう思わ ない	そう思わ ない	わか らない
(9) 鎌倉市は、子どもから高齢者、障害者などすべての市民が健康で安心して生活を送ることのできる環境が整っているまちだと思いますか。	1	2	3	4	5
(10) 鎌倉市は、子どもたちが個性と主体性を活かし、豊かな人間性や生きる力をはぐくめる教育が実現しているまちだと思いますか。	1	2	3	4	5
(11) 鎌倉市は、学ぶ意欲を持つ市民が学習することのできる機会や場が得られているまちだと思いますか。	1	2	3	4	5
(12) 鎌倉市は、目立った非行問題などがなく、青少年が健全に成長・発達しているまちだと思いますか。	1	2	3	4	5
(13) 鎌倉市は、市民が自主的に、気軽に、自らの健康状態に応じてスポーツやレクリエーションを楽しむことができる環境が整っているまちだと思いますか。	1	2	3	4	5
(14) 鎌倉市は、地震、津波などへの災害対策、交通事故や犯罪などへの安全対策が進められており、安心して暮らせるまちだと思いますか。	1	2	3	4	5
(15) 鎌倉市は、まちづくりが計画的に進められていて、生活しやすい市街地が形成されているまちだと思いますか。	1	2	3	4	5
(16) 鎌倉市は、乗用車ばかりに頼らず、多様な交通手段(徒歩、公共交通等)を利用できるまちだと思いますか。	1	2	3	4	5
(17) 鎌倉市は、幹線道路についてはスムーズな交通環境が、また、生活道路については安全な歩行空間が確保されているまちだと思いますか。	1	2	3	4	5
(18) 鎌倉市は、鎌倉市にいつまでも住みたいと思えるような住宅・住環境の整備が図られているまちだと思いますか。	1	2	3	4	5

鎌倉市の姿	感じ方(○は1つ)				
	とても そう思う	少し そう思う	あまり そう思わ ない	そう思わ ない	わか らない
(19) 鎌倉市は、公共下水道の整備や良好な水辺環境の実現が図られているまちだと思いませんか。	1	2	3	4	5
(20) 鎌倉市は、コンピュータや携帯電話などの情報通信機器を利用して、行政の情報(行政サービスなど)を得やすい環境が整っているまちだと思いませんか。	1	2	3	4	5
(21) 鎌倉市は、農業・漁業、商工業などの産業が活発なまちだと思いませんか。	1	2	3	4	5
(22) 鎌倉市は、観光に高い魅力と独自性があるまちだと思いませんか。	1	2	3	4	5
(23) 鎌倉市は、市内の企業において、勤労者の働く環境が充実し、安定的な雇用が図られているまちだと思いませんか。	1	2	3	4	5
(24) 鎌倉市は、消費者が安心して、トラブルのない消費生活を送れるまちだと思いませんか。	1	2	3	4	5
(25) 鎌倉市は、行政運営やまちづくりに市民が参加・協働できる環境が整っているまちだと思いませんか。	1	2	3	4	5
(26) 鎌倉市は、地域におけるコミュニティー活動(自治会・町内会活動など)が盛んなまちだと思いませんか。	1	2	3	4	5
(27) 鎌倉市は、地域福祉活動(福祉ボランティア、互助会など)へ参加できる環境が整っているまちだと思いませんか。	1	2	3	4	5

ご協力ありがとうございました。

お手数ですが、同封の返信用封筒に入れて、2月 23 日(金)までに投函をお願いいたします。