

図面リスト No. 1

工事名	鎌倉市深沢清掃事務所整備工事
マイクログ	

図面番号	図面内容	図面サイズ
1	図面リスト	A3
2		-
3	表題 (土木・建築工事)	A1
4	図面リスト	-
5	A29-1 平面配置図	-
6	A29-2 処理槽平面図	-
7	A29-3 立面図	-
8	A29-4 仕上表	-
9	A29-5 平面詳細図(その1)	-
10	A29-6 (その2)	-
11	A29-7 平断面図(その1)	-
12	A29-8 (その2)	-
13	A29-9 断面詳細図(その1)	-
14	A29-10 (その2)	-
15	A29-11 (その3)	-
16	A29-12 (その4)	-
17	A29-13 建具表・部分詳細図	-
18	A29-14 階段詳細図	-
19	A29-15 杭伏図	-
20	A29-16 壁・底版伏図	-
21	A29-17 梁・スラブ伏図	-
22	A29-18 梁リスト・小梁配筋図	-
23	A29-19 壁リスト(その1)水路配筋図	-
24	A29-20 壁リスト(その2)計量槽配筋図	-
25	A29-21 壁配筋図(その1)	-
26	A29-22 (その2)	-
27	A29-23 (その3)	-
提出者		

図面番号	図面内容	図面サイズ
28	A29-24 スラブリスト	A1
29	A29-25 スラブ配筋図	-
30	A29-26 底版配筋図(その1)	-
31	A29-27 (その2)	-
32	A29-28 (その3)	-
33	A29-29 階段配筋図	-
34	B12-1 仕上表・断面図	-
35	B12-2 平面図	-
36	B12-3 断面詳細図	-
37	B12-4 杭伏図	-
38	B12-5 壁・柱伏図, 梁伏図	-
39	B12-6 軸組図(その1)	-
40	B12-7 (その2)	-
41	B12-8 梁・壁・柱リスト・部分配筋図	-
42	B12-9 ラーメン架構図(其の1)	-
43	B12-10 (其の2)	-
44	B12-11 (其の3)	-
45	B12-12 底版配筋図	-
46	C14-1 仕上表	-
47	C14-2 立面・平面・断面図	-
48	C14-3 断面詳細図	-
49	C14-4 建具表・消音室詳細図	-
50	C14-5 梁・基礎・杭伏図	-
51	C14-6 軸組図・スラブ配筋図	-
52	C14-7 ラーメン架構図・部分配筋図	-
53	C14-8 柱・梁・壁リスト	-
54	C14-9 電気室仕上表	-
提出者		

図面リスト No. 2.


工事名	鎌倉市深沢清掃事務所整備工事
マイクロ	

図面番号	図面内容	図面サイズ
55	C14-10 電気室立面平面断面図	A1
56	C14-11 " 器具表詳細図	"
57	C14-12 " 梁柱断面屋根基礎図	"
58	C14-13 " スラブ配筋図	"
59	C14-14 " ラン架構図	"
60	D5-1 求積図	"
61	D5-2 敷地高低図	"
62	D5-3 堀削平面図	"
63	D5-4 堀削断面図 (其01)	"
64	D5-5 " (其02)	"
65	4-1 一般平面図	"
66	4-2 意匠図	"
67	4-3 配筋図	"
68	4-4 杭状図	"
69	表題 (機械・電気工事)	"
70	図面リスト	"
71	15-1 平面配置図	"
72	15-2 フロシート	"
73	15-3 場外配管平面図	"
74	15-4 処理槽廻り配管平面図	"
75	15-5 第1曝気濃縮貯留混合槽廻り配管図	"
76	15-6 最初沈殿池汚泥掻き機	"
77	15-7 最初沈殿池汚泥引抜き配置図	"
78	15-8 第2曝気槽平面図	"
79	15-9 最終沈殿池汚泥掻き機	"
80	15-10 最終沈殿池汚泥引抜き配置図	"
81	15-11 脱臭装置配管図	"
提出者		

図面番号	図面内容	図面サイズ
82	15-12 脱臭装置配置図	A1
83	15-13 空気ろ過希釈水各種ホシ平面図	"
84	15-14 " "各種ホシ断面図	"
85	15-15 沈泥貯留槽排水槽ホシ配置図	"
86	12-1 高圧単線結線図	"
87	12-2 低圧単線 (其01)	"
88	12-3 " (其02)	"
89	12-4 受電室電気室配置図	"
90	12-5 高圧受電盤低圧配電盤配置図	"
91	12-6 動力制御盤計器盤配置図	"
92	12-7 現場操作盤配置図	"
93	12-8 計装フロシート	"
94	12-9 配線系統図	"
95	12-10 動力配線図 (其01)	"
96	12-11 " (其02)	"
97	12-12 建築付帯電気設備図	"
提出者		

鎌倉市深沢清掃事務所整備工事

(土木 ・ 建築工事)



図面リスト


A. 処理槽工事

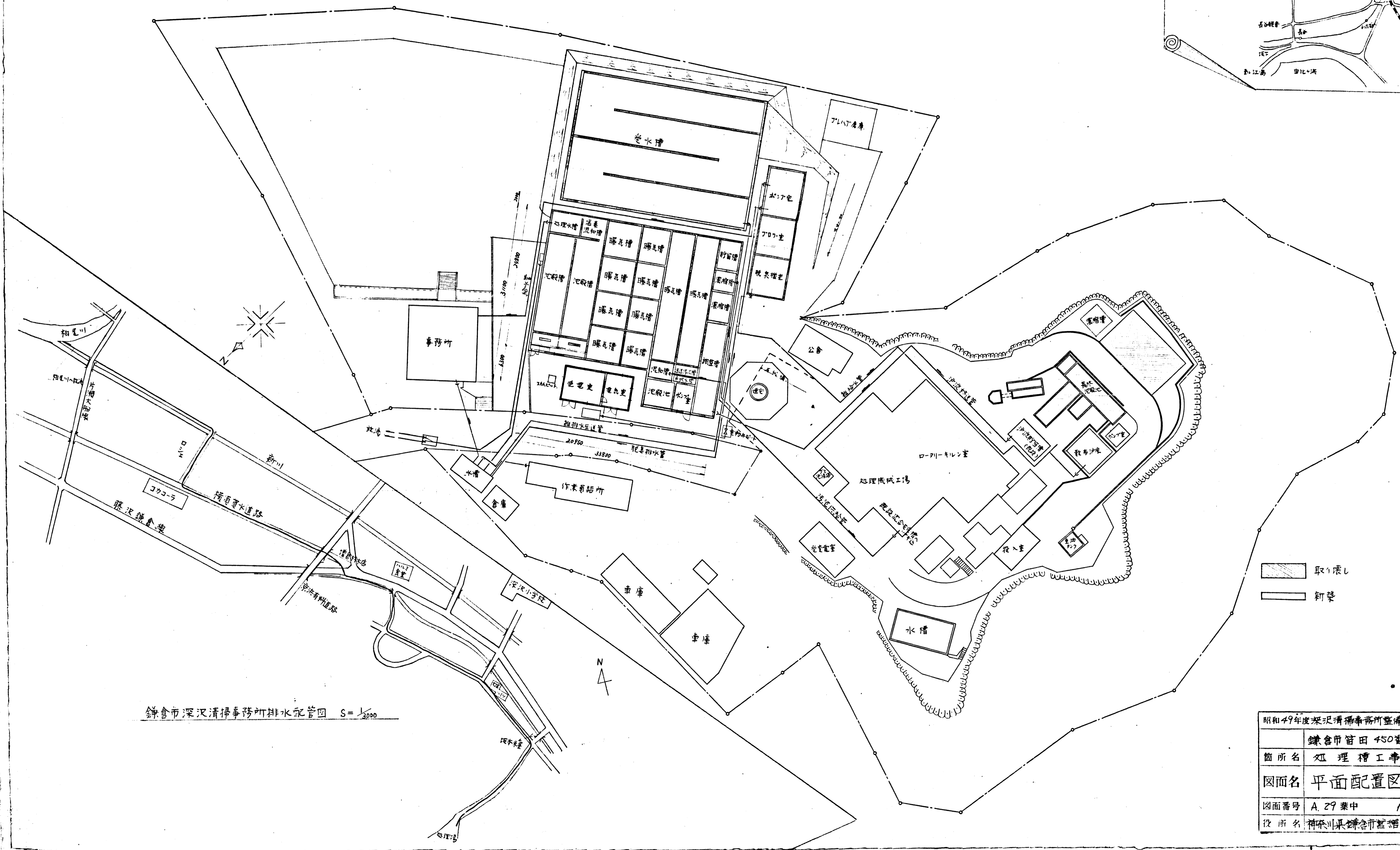
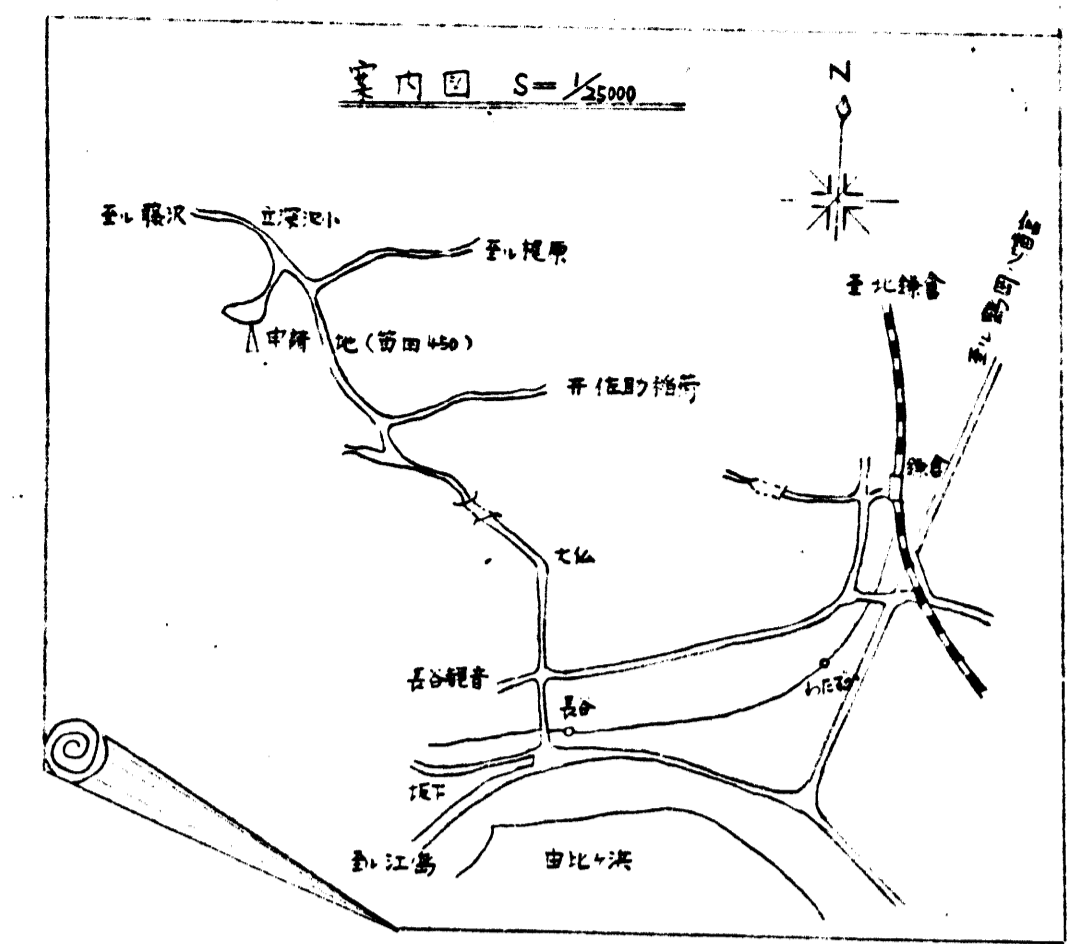
B. 受水槽工事

C. 機械室, 電気室工事

D. 土工事

図番	図名	縮尺	図番	図名	縮尺	図番	図名	縮尺	図番	図名	縮尺
1/29	平面配置図	1/200	1/12	仕上表, 断面図	1/100	1/14	機械室仕上表		1/5	求積図	1/200
2/29	処理槽平面図	1/100	2/12	平面図	1/100	2/14	機械室立面, 平面, 断面図	1/50, 1/100	2/5	敷地高低図	1/200
3/29	立面図	1/100	3/12	断面詳細図	1/30	3/14	機械室断面詳細図	1/10, 1/20	3/5	掘削平面図	1/200
4/29	仕上表		4/12	杭伏図	1/100	4/14	機械室建具表, 消音室詳細図	1/20	4/5	掘削断面図 (其の1)	1/200
5/29	平面詳細図 (其の1)	1/50	5/12	壁・柱伏図, 梁伏図	1/100	5/14	機械室梁, 基礎, 杭伏図	1/100	5/5	掘削断面図 (其の2)	1/200
6/29	平面詳細図 (其の2)	1/50	6/12	軸組図 (其の1)	1/100	6/14	機械室軸組図, スラブ配筋図	1/30, 1/100			
7/29	平断面図 (其の1)	1/50	7/12	軸組図 (其の2)	1/100	7/14	機械室ラーメン架構図, 部分配筋図	1/30			
8/29	平断面図 (其の2)	1/50	8/12	梁・壁・柱リスト, 部分配筋図		8/14	機械室柱, 梁, 壁リスト				
9/29	断面詳細図 (其の1)	1/50	9/12	ラーメン架構図 (其の1)	1/30	9/14	電気室仕上表			擁壁工事	
10/29	断面詳細図 (其の2)	1/50	10/12	ラーメン架構図 (其の2)	1/30	10/14	電気室立面, 平面, 断面図	1/50, 1/100			
11/29	断面詳細図 (其の3)	1/50	11/12	ラーメン架構図 (其の3)	1/30	11/14	電気室建具表詳細図	1/30	1/4	一般平面図	1/200
12/29	断面詳細図 (其の4)	1/50	12/12	底板配筋図	1/30	12/14	電気室梁, 柱リスト図, 屋根基礎伏図	1/30	2/4	意匠図	1/30
13/29	建具表, 部分詳細図	1/20				13/14	電気室スラブ配筋図	1/30	3/4	配筋図	1/30
14/29	階段詳細図	1/30				14/14	電気室ラーメン架構図	1/30	4/4	杭伏図	1/30
15/29	杭伏図	1/100									
16/29	壁・底板伏図	1/100									
17/29	梁・スラブ伏図	1/100									
18/29	梁リスト・小梁配筋図	1/30									
19/29	壁リスト (其の1), 水路配筋図	1/30									
20/29	壁リスト (其の2), 計量槽配筋図	1/30									
21/29	壁配筋図 (其の1)	1/50									
22/29	壁配筋図 (其の2)	1/50									
23/29	壁配筋図 (其の3)	1/50									
24/29	スラブリスト										
25/29	スラブ配筋図	1/30									
26/29	底板配筋図 (其の1)	1/30									
27/29	底板配筋図 (其の2)	1/30									
28/29	底板配筋図 (其の3)	1/30									
29/29	階段配筋図 (其の4)	1/30									



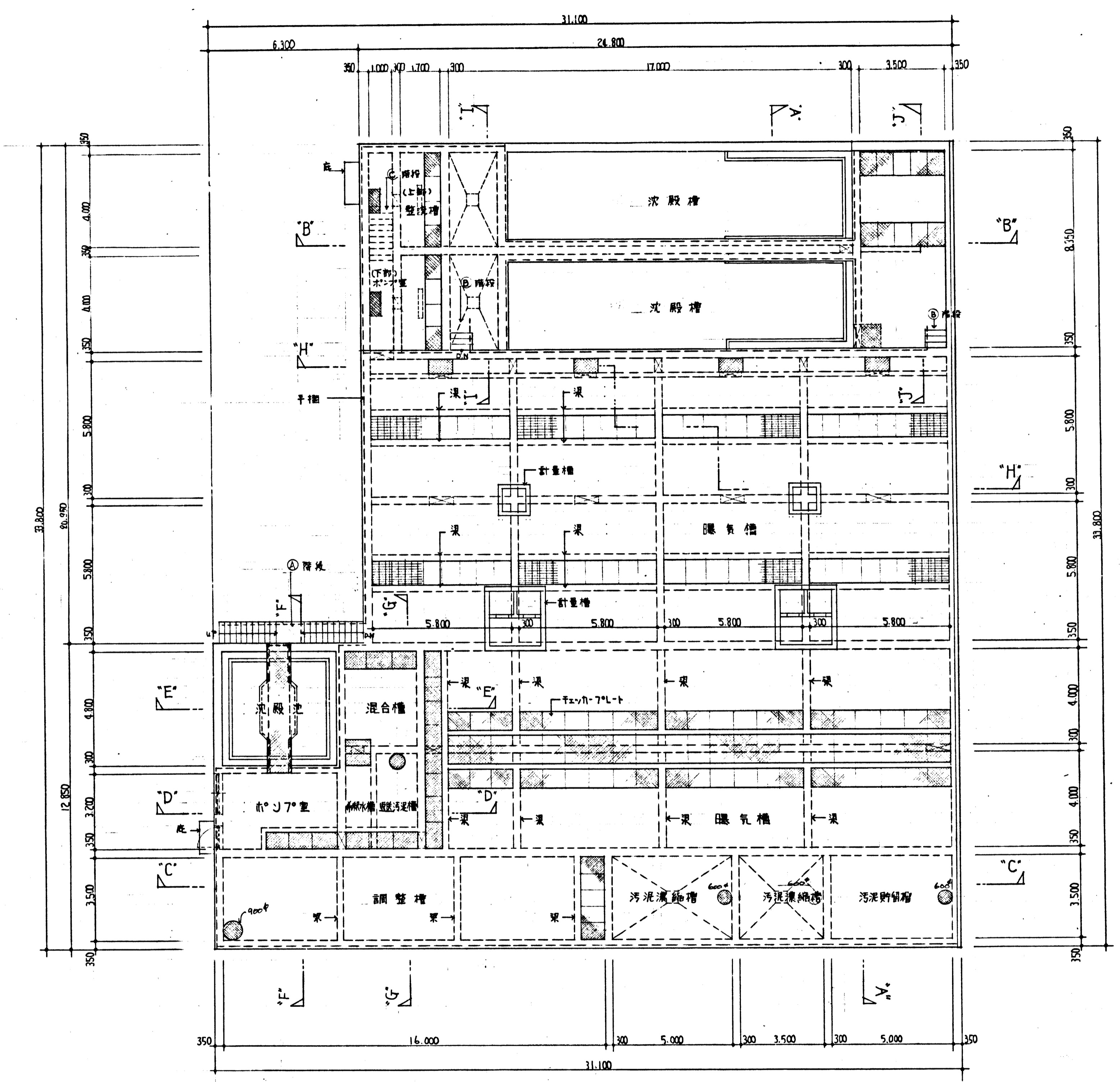


鎌倉市深沢清掃事務所排水配管図 S=1/2000

取り壊し
新築

昭和49年度深沢清掃事務所整備工事	
箇所名	鎌倉市管田450管地
箇所名	処理槽工事
図面名	平面配置図
図面番号	A.29 葉中 1番
役所名	神奈川県鎌倉市建設課

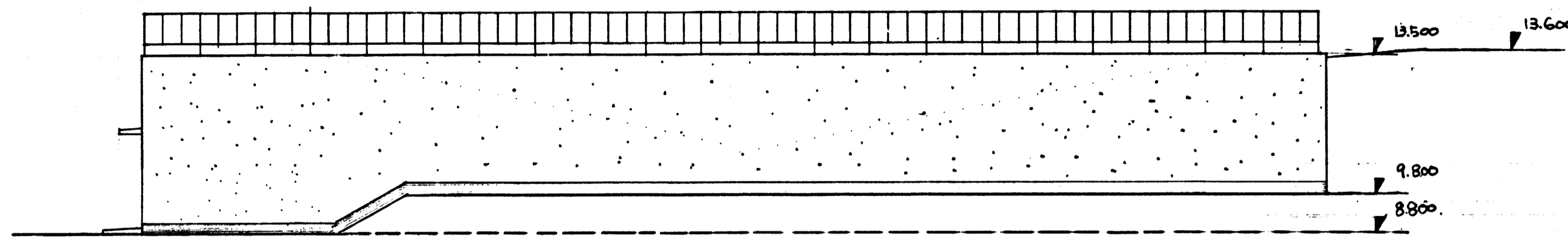




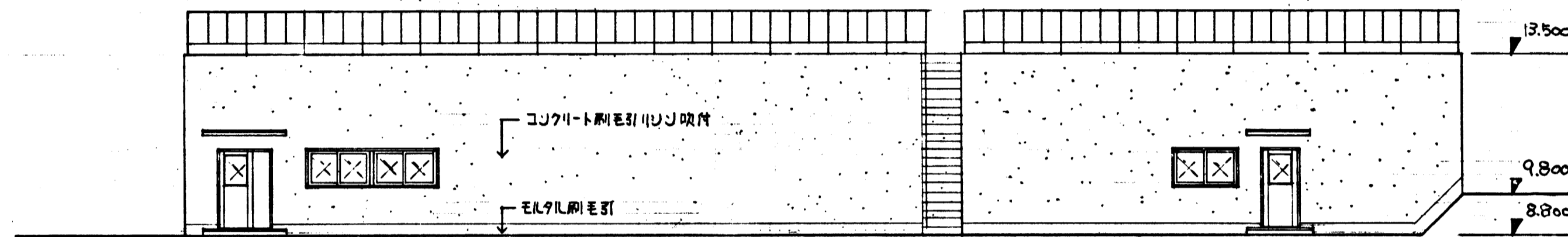
平面図 S=1/100

昭和49年度 深沢清掃事務所整備工事
鎌倉市 田代 450番地
箇所名 処理槽工事
図面名 処理槽平面図
図面番号 A-29 葉中 2番
役所名 相模川保緑事務所

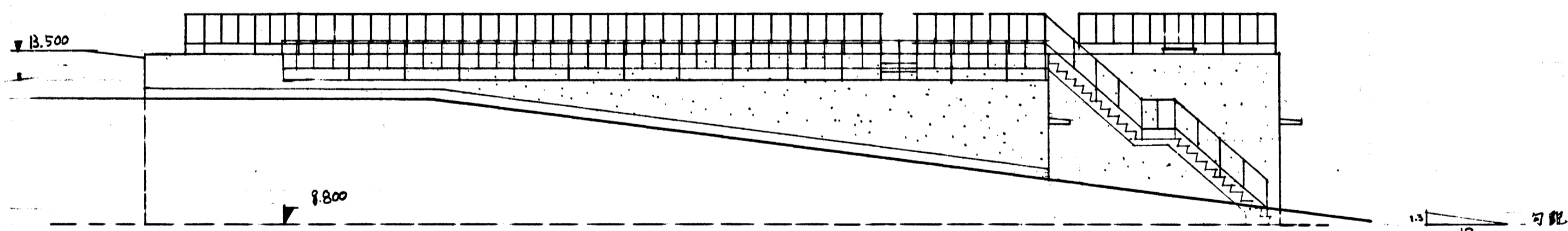




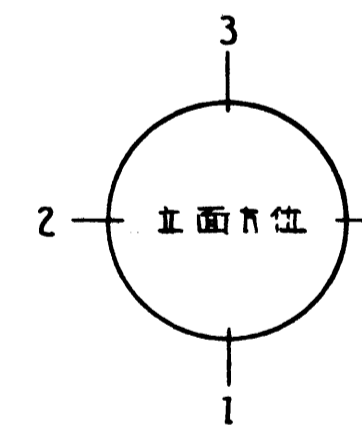
1 立面図 s=1/100



2 立面図 s=1/100



3 立面図 s=1/100



昭和49年度 深沢清掃事務所整備工事	
箇所名	鎌倉市 菅田 450番地
箇所名	処理槽工事
図面名	立面図
図面番号	A-29 集中 3 番
役所名	神奈川県鎌倉市建設課



設計概要

外部仕上表

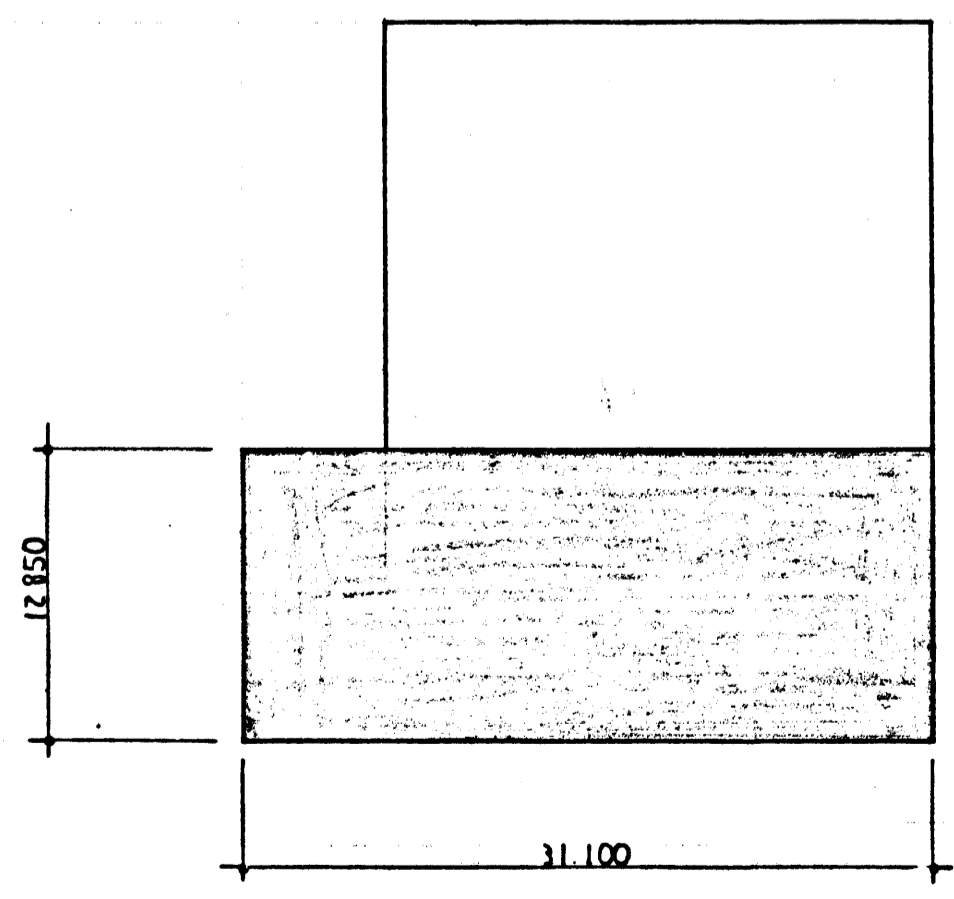
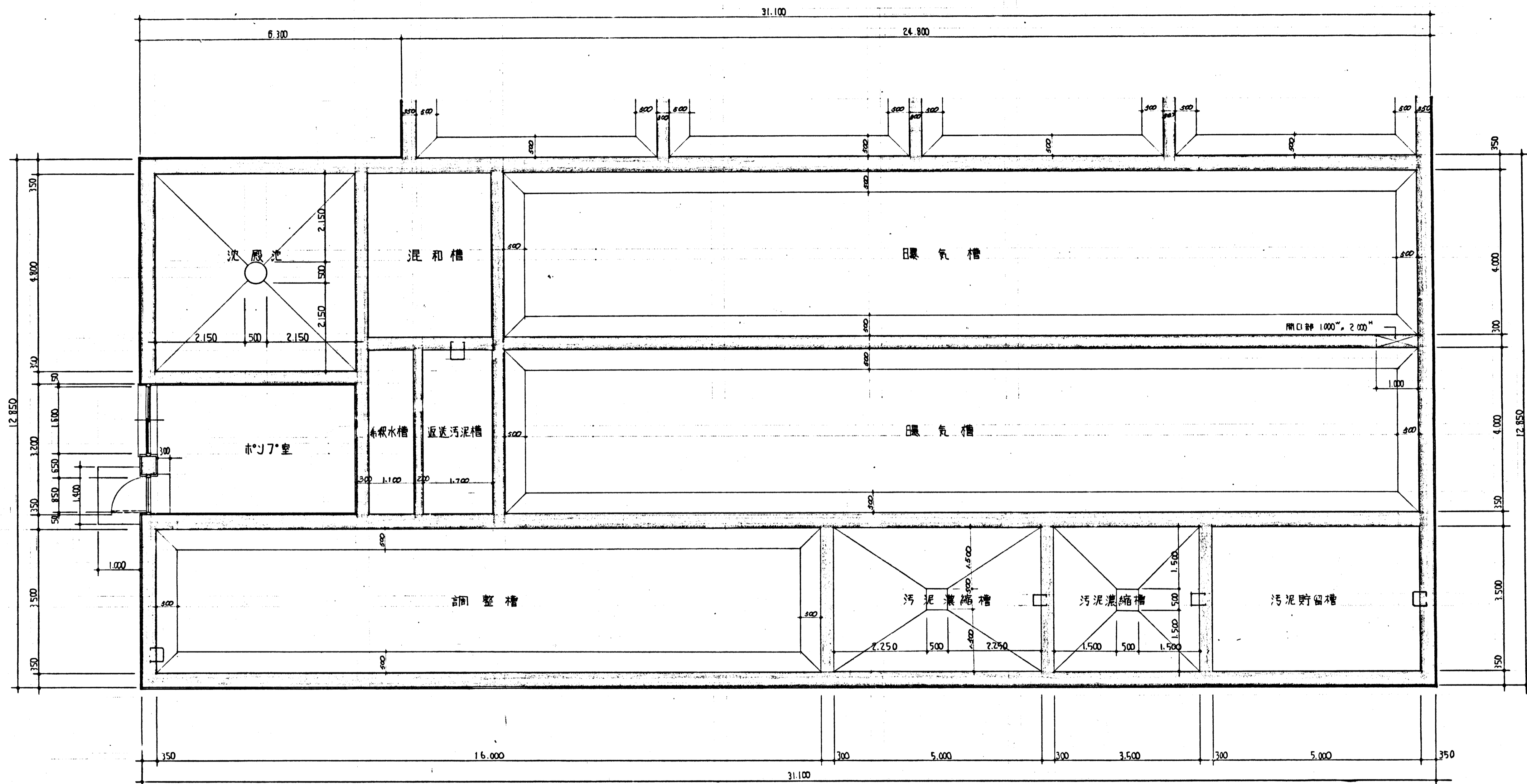
一般事項		屋根	モルタル金工仕上 ホジリ仕上げ 防水モルタル金工仕上
工事名称	鎌倉市深沢清浄事務所整備工事	外壁	モルタル刷毛引リシジ吹付
建築場所	神奈川県鎌倉市笹田 450番地	階	モルタル刷毛引
用途地域	水?種住居専用地域	庇	防水モルタル金工 庇見付: 防水モルタル金工 庇裏: コジリト素面白セメント吹付
建築概要		階段	モルタル金工 (磁器ノズリ7°勾配 60×150) 階段裏: コジリト素面白セメント吹付
構造	鉄筋コンクリート造	大走り	モルタル金工
基礎	鉄筋コンクリート造 杭工事: AC 11°勾 (同等品以上) 250φ	津具	ドア: スキールサッシ (既製品) 窓: TILサッシ (既製品)

内部仕上表

室名	床	巾木	高巾	腰	高巾	壁	天井	高巾	備考
塩素混和槽	コンクリート打放し (コンクリート防水)					コンクリート打放し (コンクリート防水)	コジリト素面		
処理水槽	同上					同上	同上		
沈殿槽	全上 防水モルタル金工					同上	同上		
整流槽	コンクリート打放し (コンクリート防水)					同上	同上		
ホジリ仕上げ	モルタル金工			モルタル金工 V.P	1000	モルタル金工	白セメント吹付		
曝気槽	コンクリート打放し (コンクリート防水)					コンクリート打放し (コンクリート防水)	コジリト素面		
放流ピット	同上					同上	同上		
汚泥貯留槽	全上 防水モルタル金工					同上	同上		
汚泥濃縮槽	同上					同上	同上		
調整槽	コンクリート打放し (コンクリート防水)					同上	同上		
混合槽	同上					同上	同上		
戻送汚泥槽	同上					同上	同上		
系統水槽	同上					同上	同上		
沈殿池	同上					同上	同上		

昭和49年度深沢清浄事務所整備工事	
箇所名	鎌倉市笹田 450番地
図面名	処理槽工事
図面番号	A-29 表中 4 番
役所名	神奈川県鎌倉市建設課




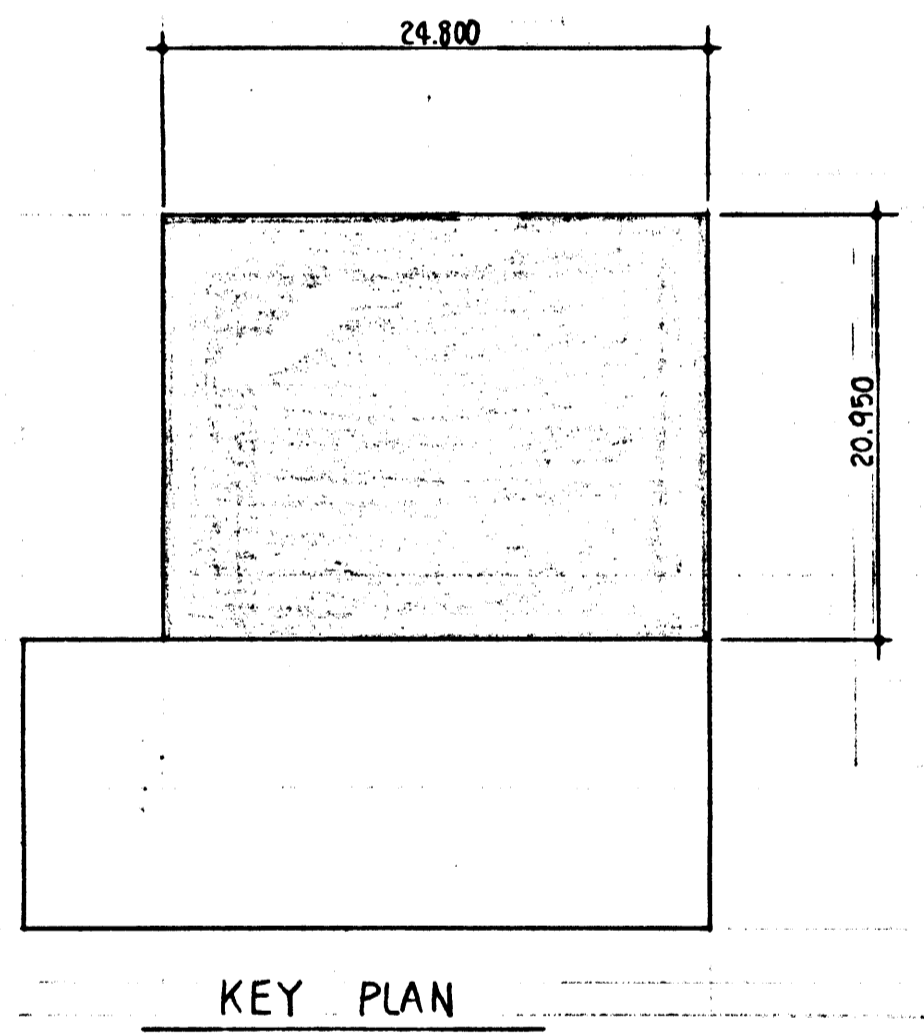
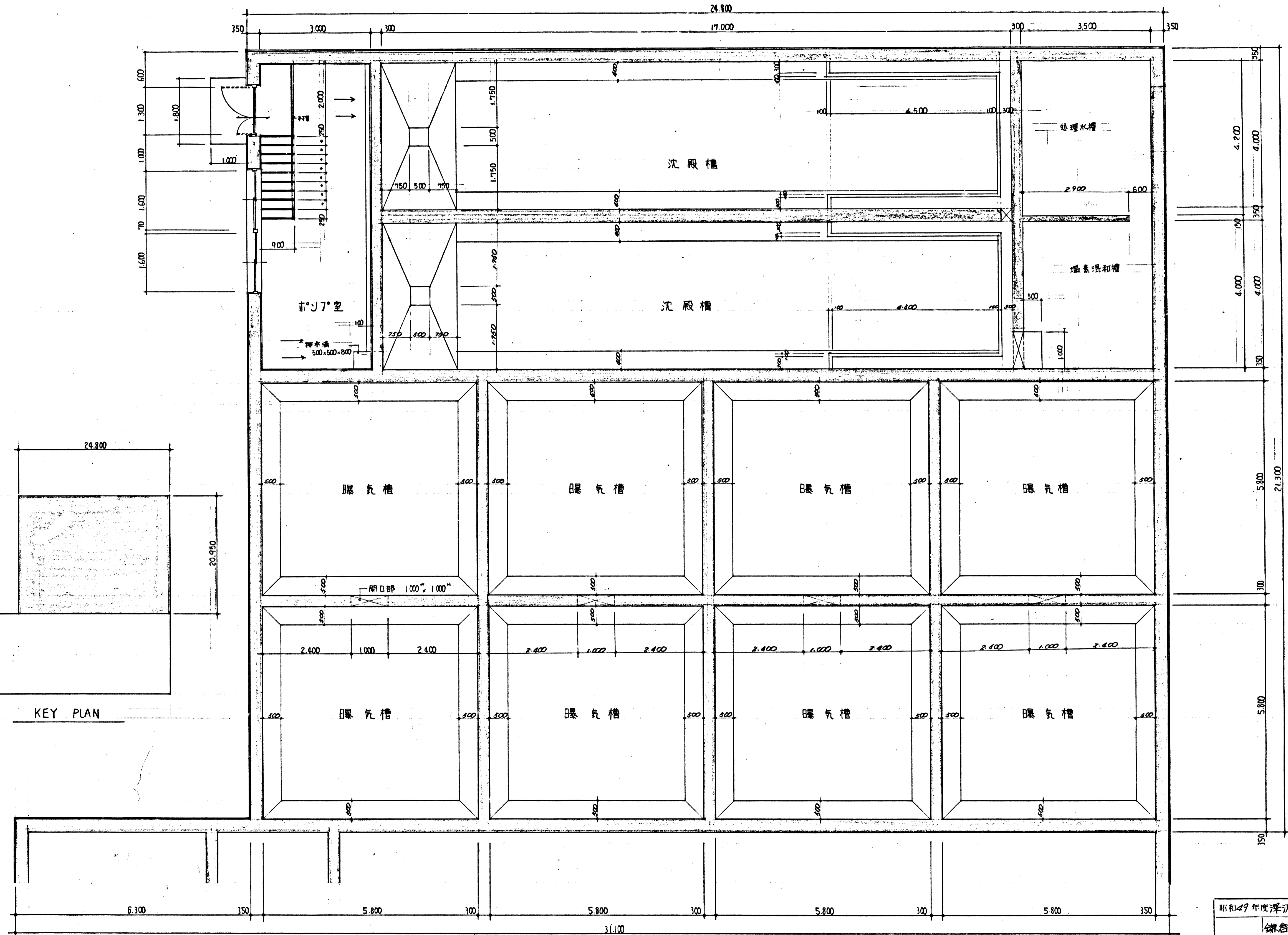


KEY PLAN

平断面図 s=1/50

昭和49年度深沢清掃事務所整備工事	
箇所名	鎌倉市留田450番地
箇所名	処理槽工事
図面名	平断面図 (7/1)
図面番号	A-29 集中 7 番
役所名	神奈川県鎌倉市管轄課



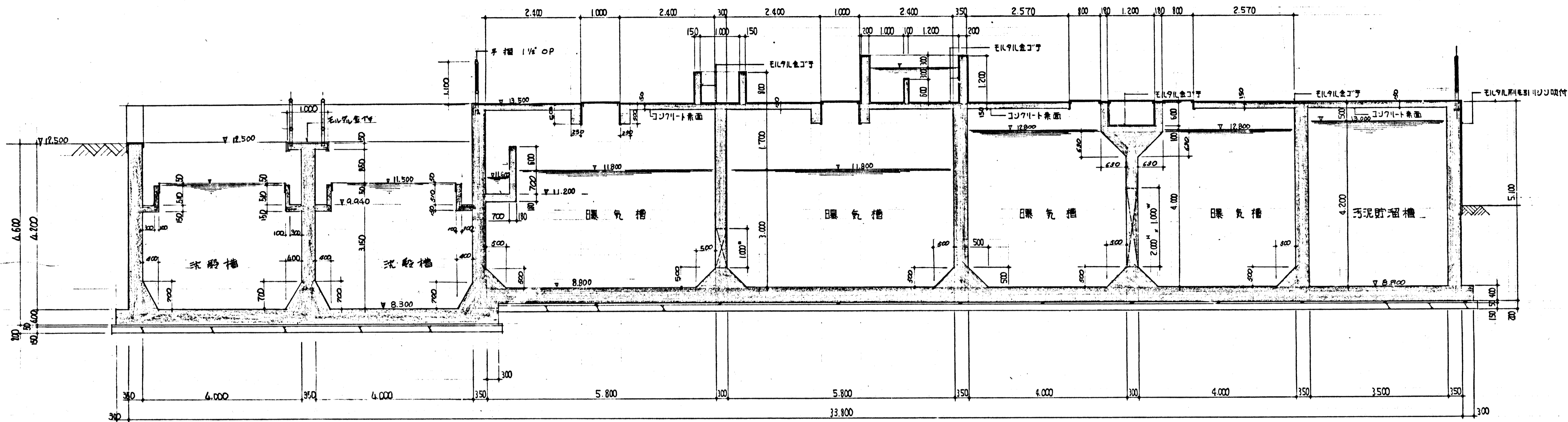


KEY PLAN

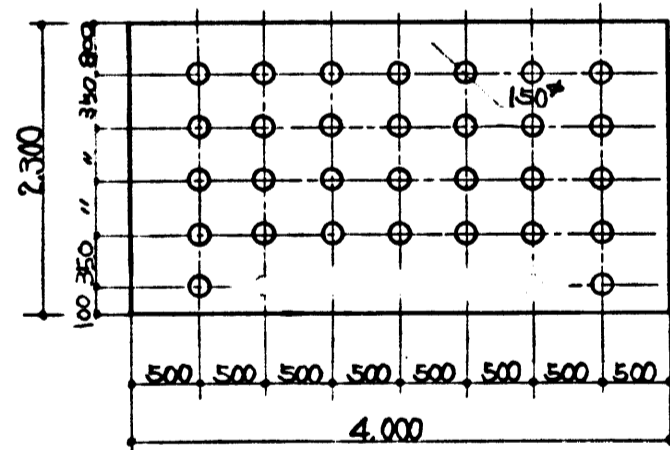
平断面図 5-1/50

昭和49年度深沢清掃事務所整備工事	
鎌倉市笹田450番地	
箇所名	処理槽工事
図面名	平断面図 (その2)
図面番号	A29 業中 8 番
役所名	神奈川県鎌倉市

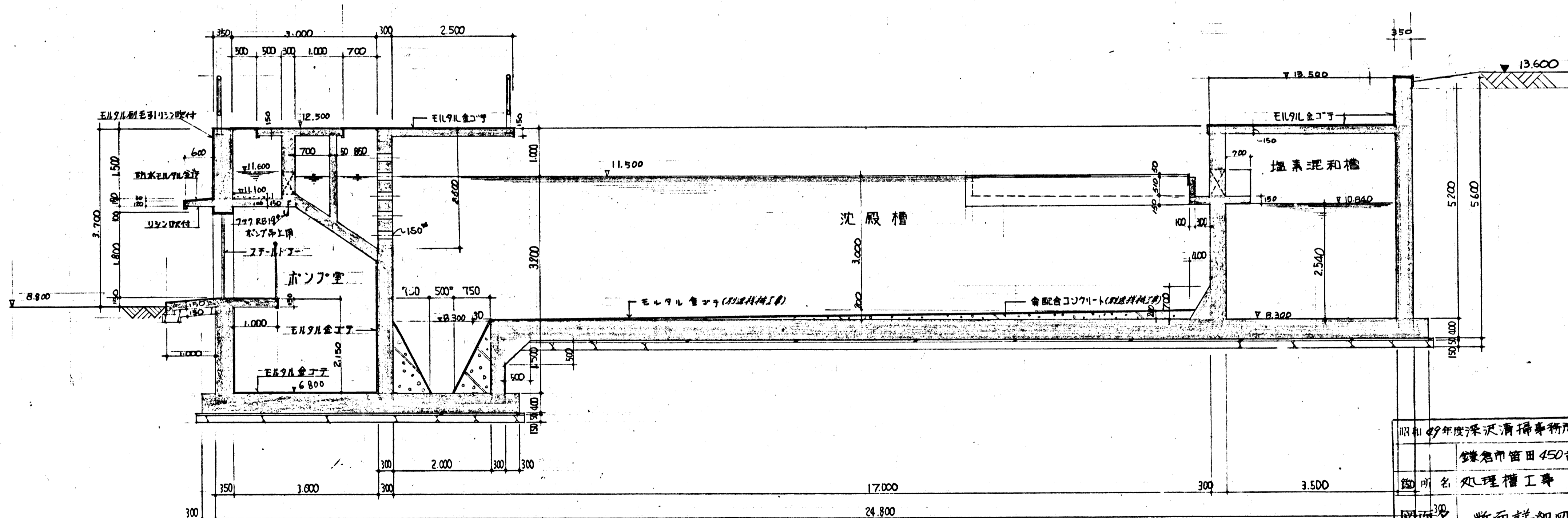




"A-A" 断面詳細図 s=1/50



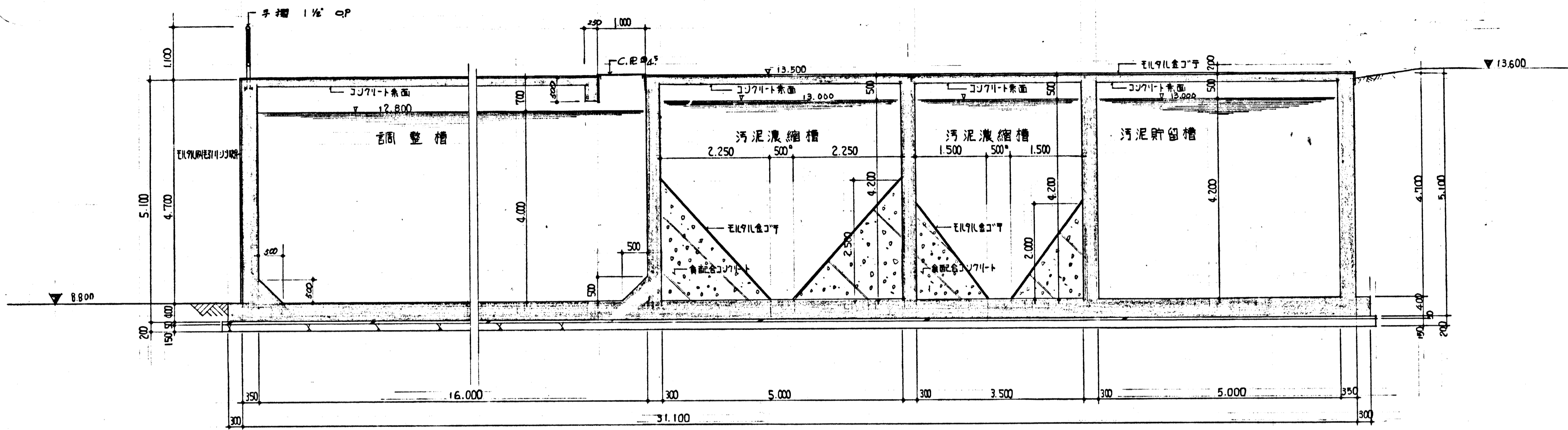
壁示壁詳細図 s=1/50



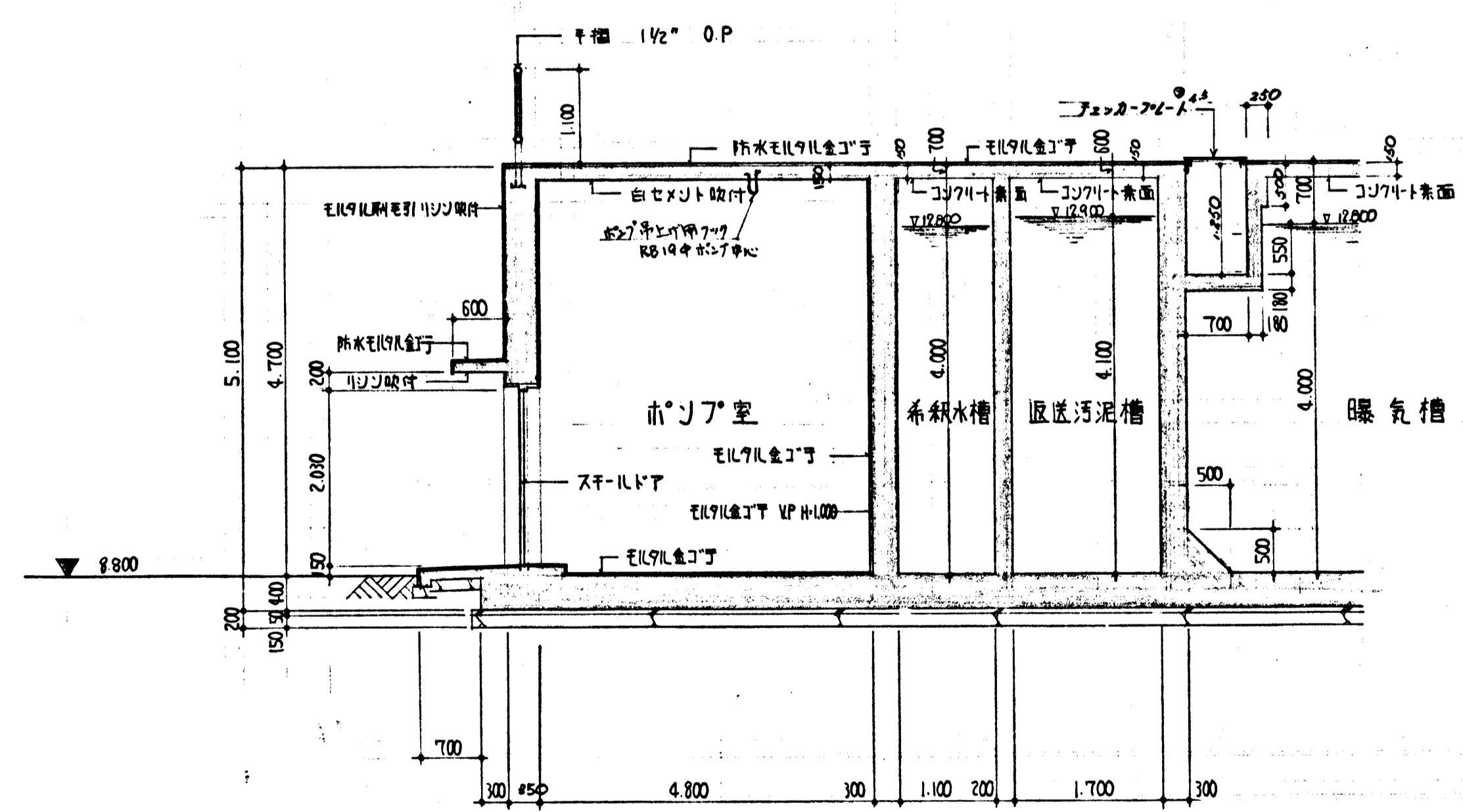
"B-B" 断面詳細図 s=1/50

昭和 49 年度深沢清掃事務所整備工事
鎌倉市留田 450 畝地
箇所名 処理槽工事
図面名 断面詳細図 (その 1)
図面番号 A 29 葉中 9 番
役所名 神奈川県鎌倉市建設課

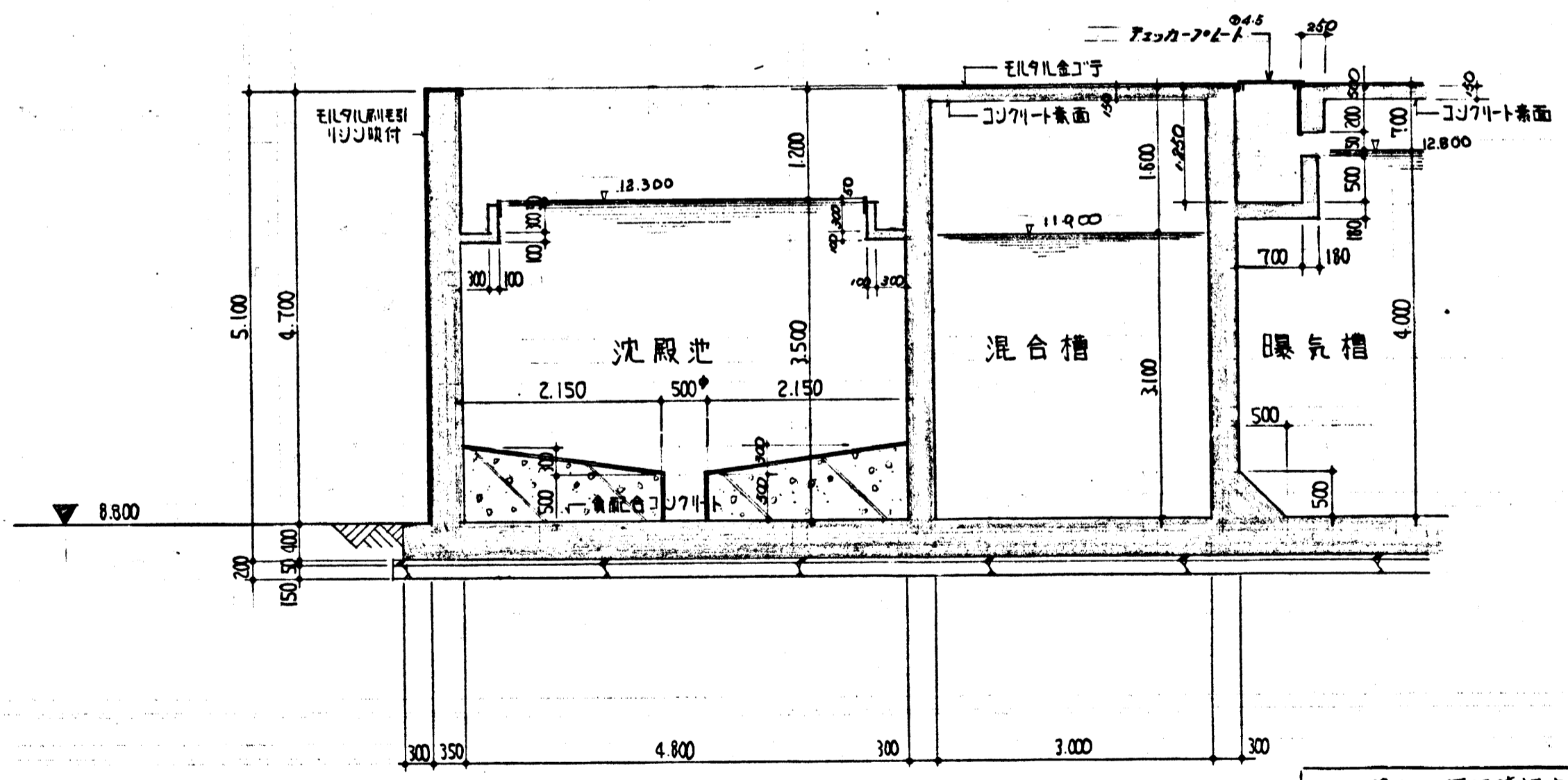




"C-C" 断面詳細図 s=1/50



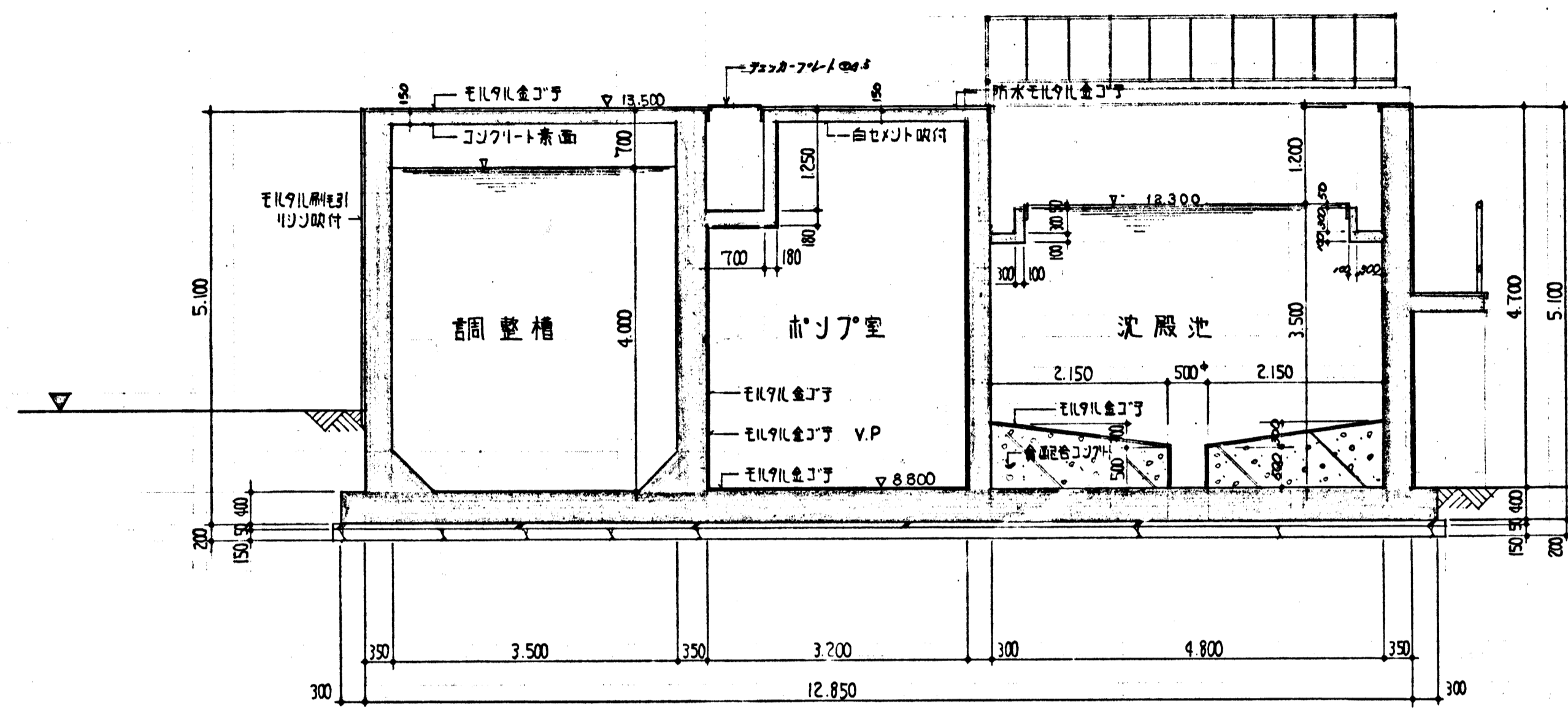
"D-D" 断面詳細図 s=1/50



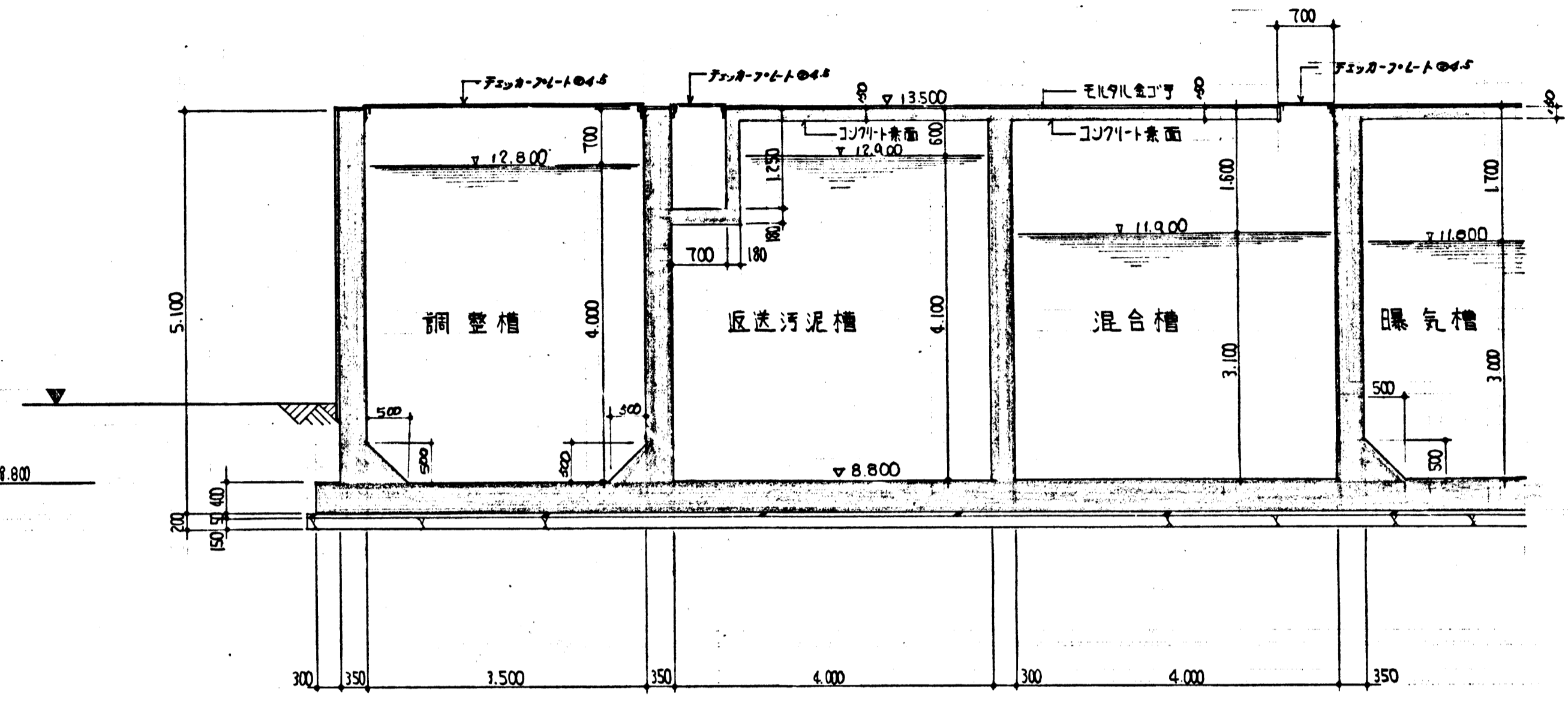
"E-E" 断面詳細図 s=1/50

昭和49年度深沢清掃事務所整備工事	
鎌倉市苗田450番地	
箇所名	処理槽工事
図面名	断面詳細図 (その2)
図面番号	A29 葉中 10 番
役所名	神奈川県鎌倉市営繕課





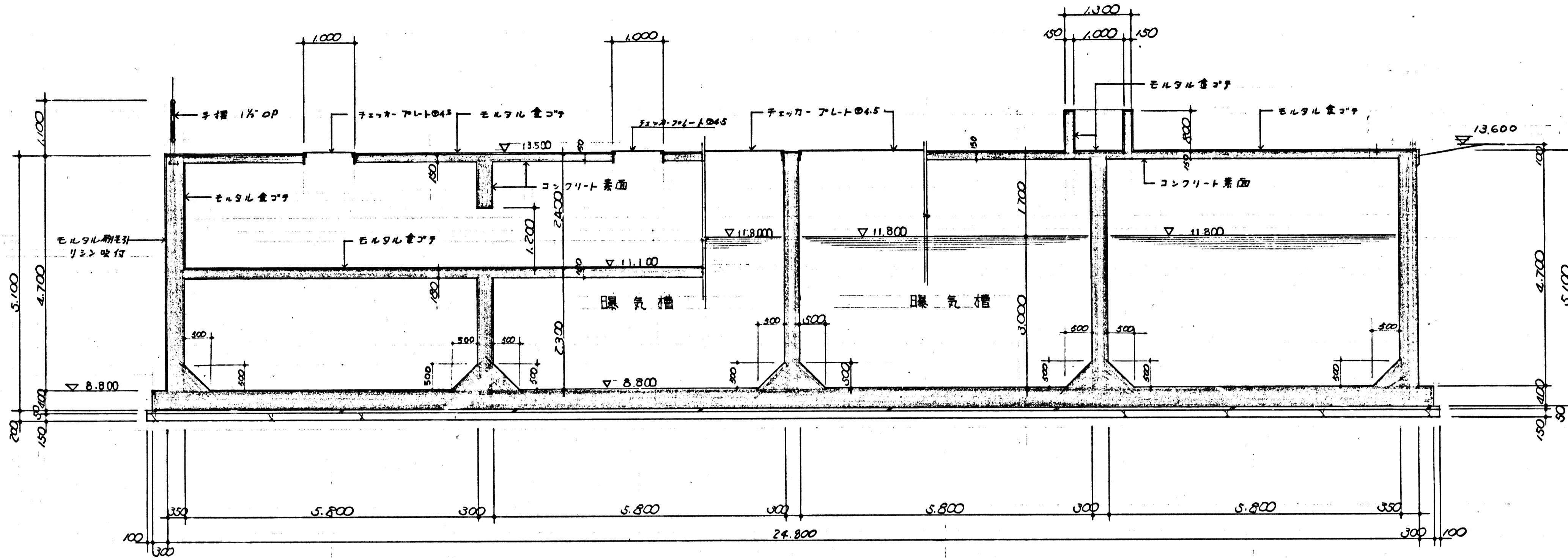
"F-F" 断面詳細図 s=1/50



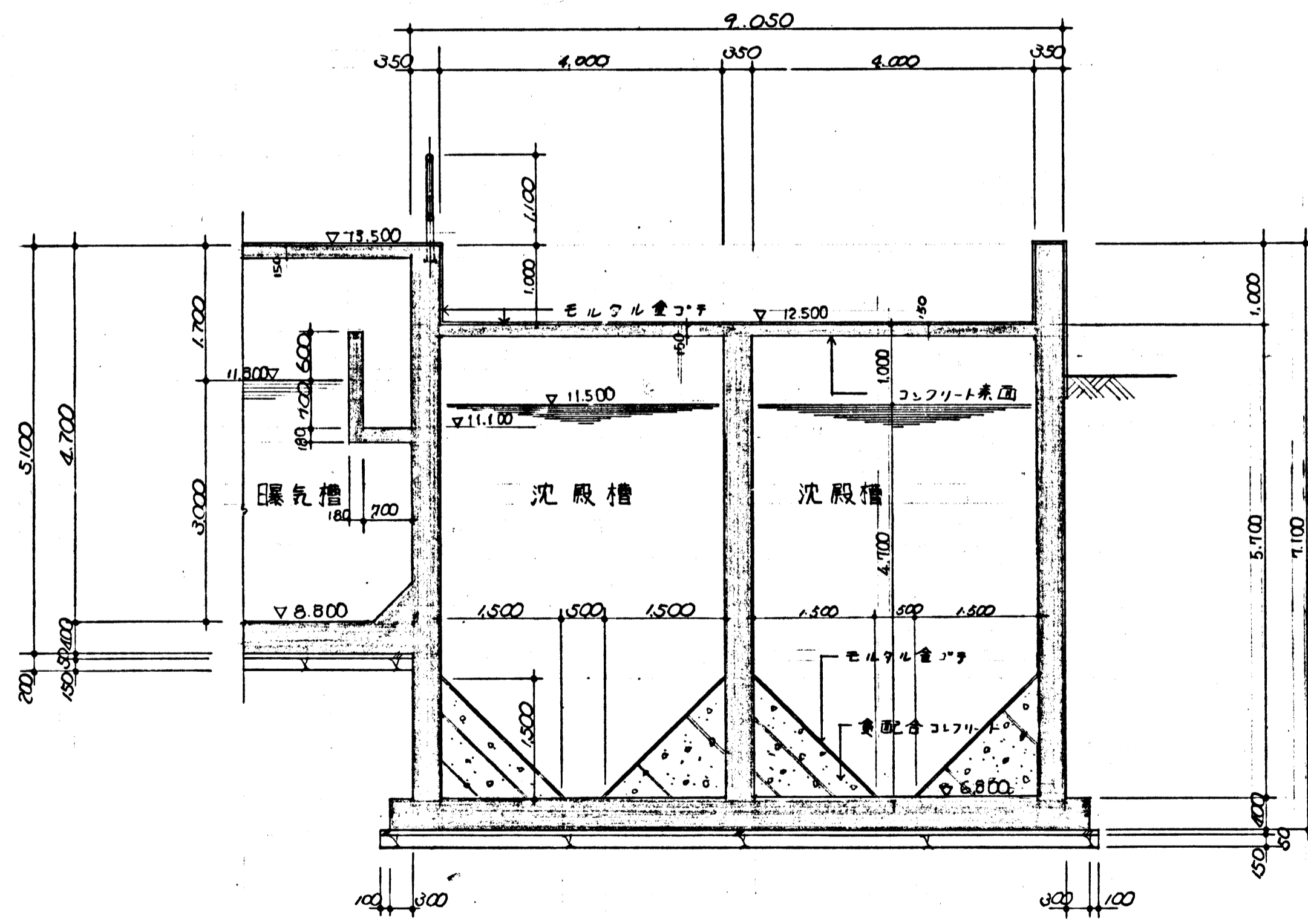
"G-G" 断面詳細図 s=1/50

昭和49年度深沢清掃事務所整備工事	
箇所名	鎌倉市笹田450番地
箇所名	処理槽工事
図面名	断面詳細図(初)
図面番号	A29 業中 11 番
役所名	神奈川県鎌倉市

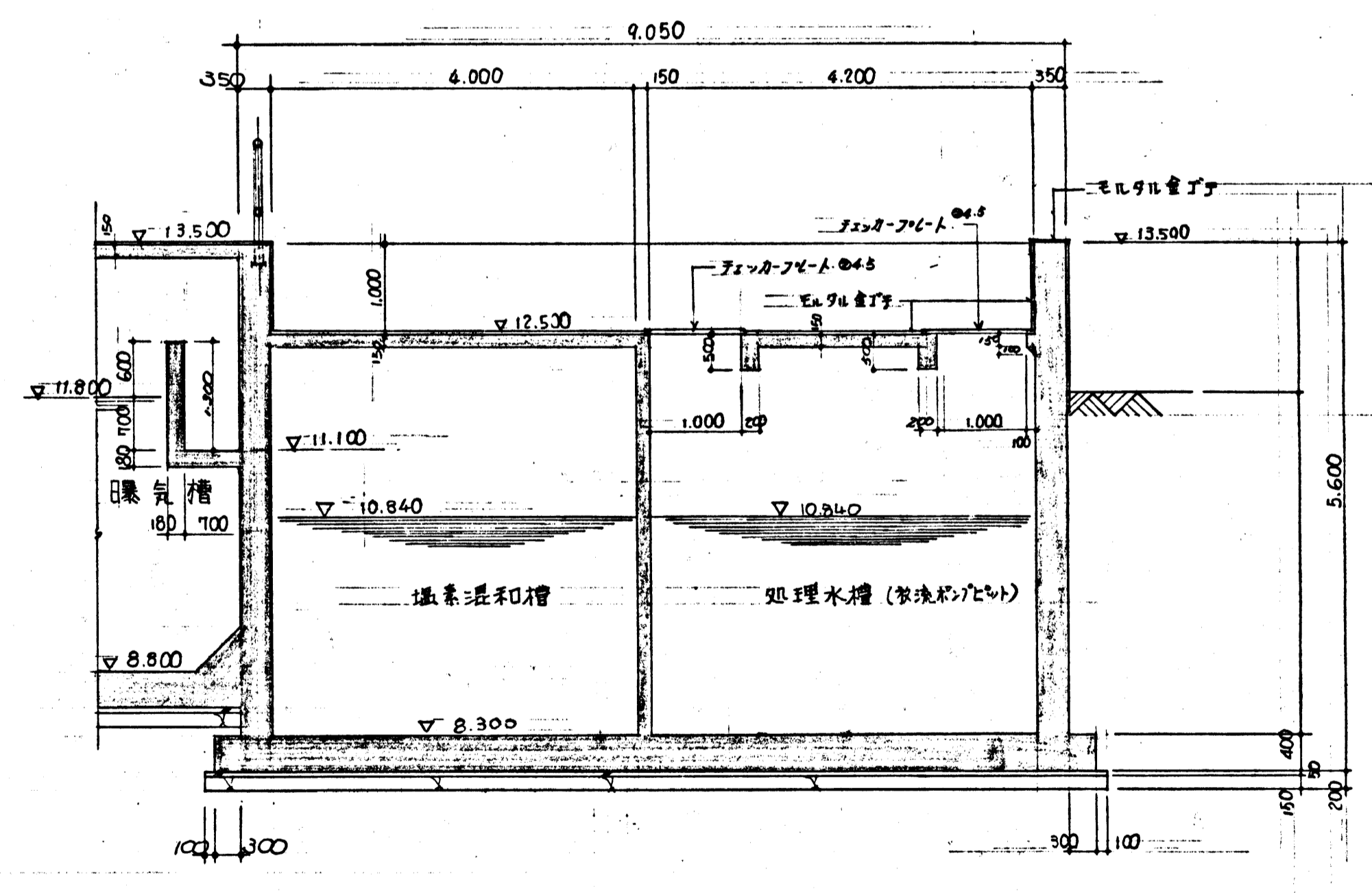




"H"-H' 断面詳細図 s=1/50



"I"-I' 断面詳細図 s=1/50

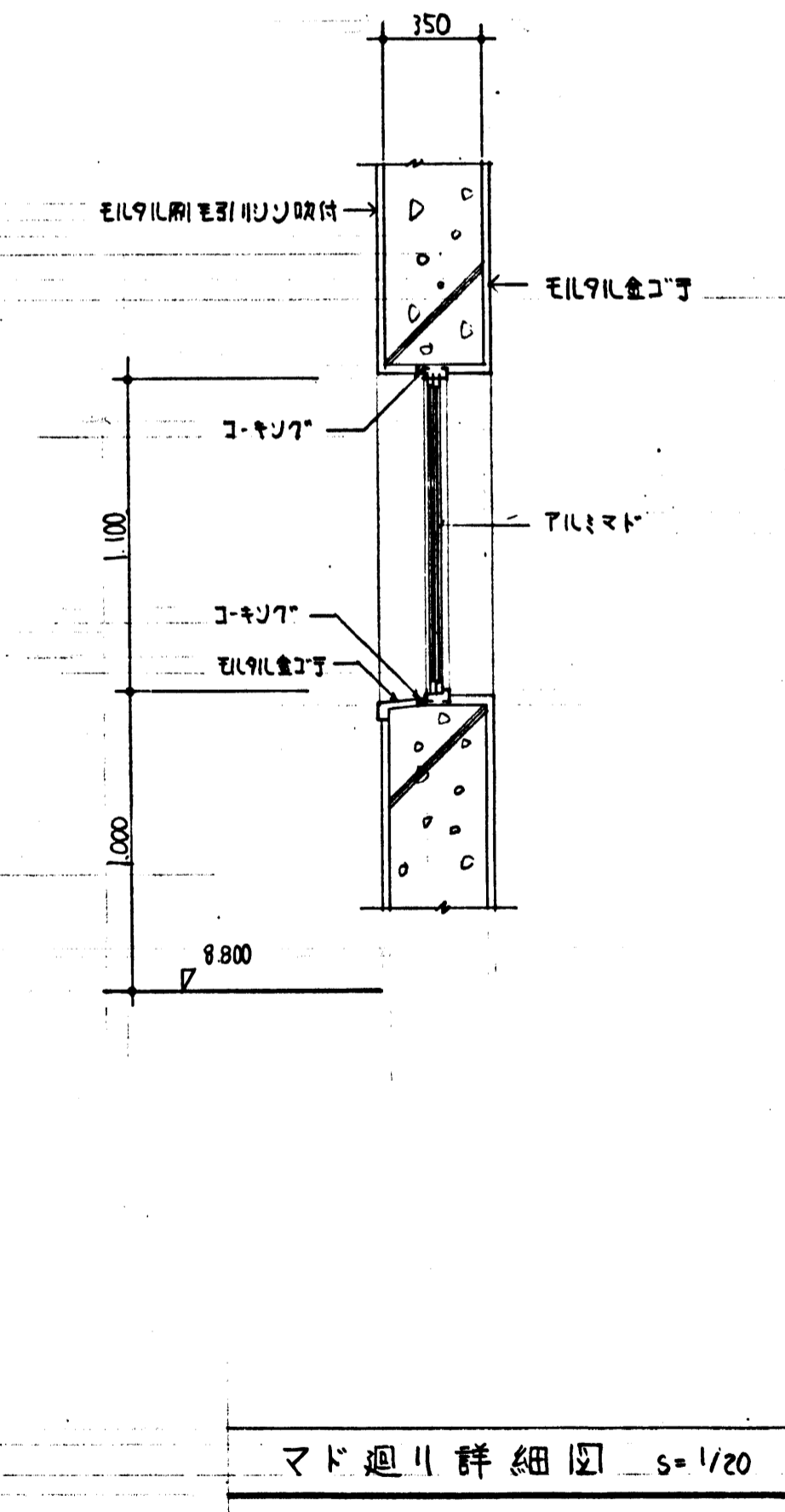
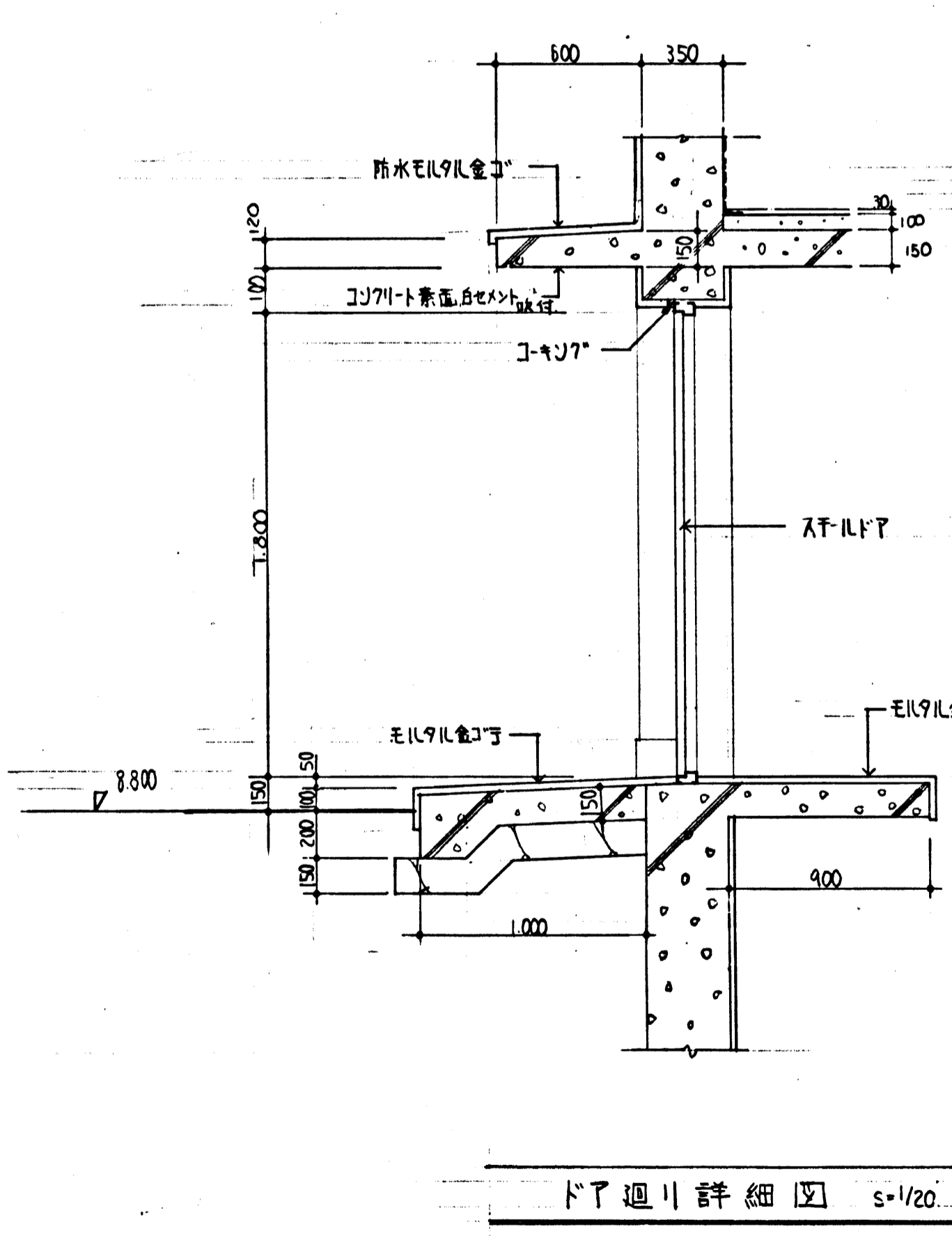
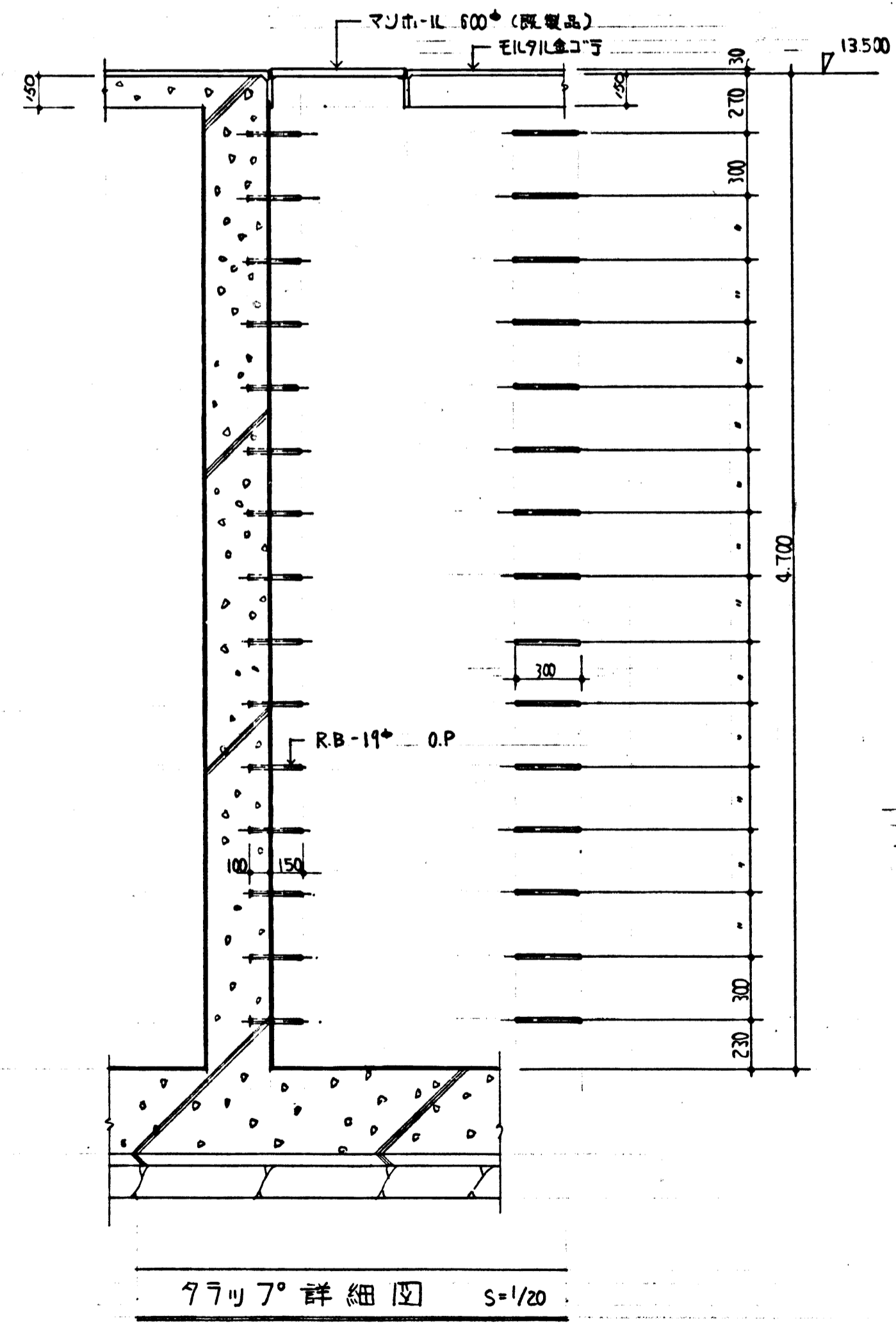
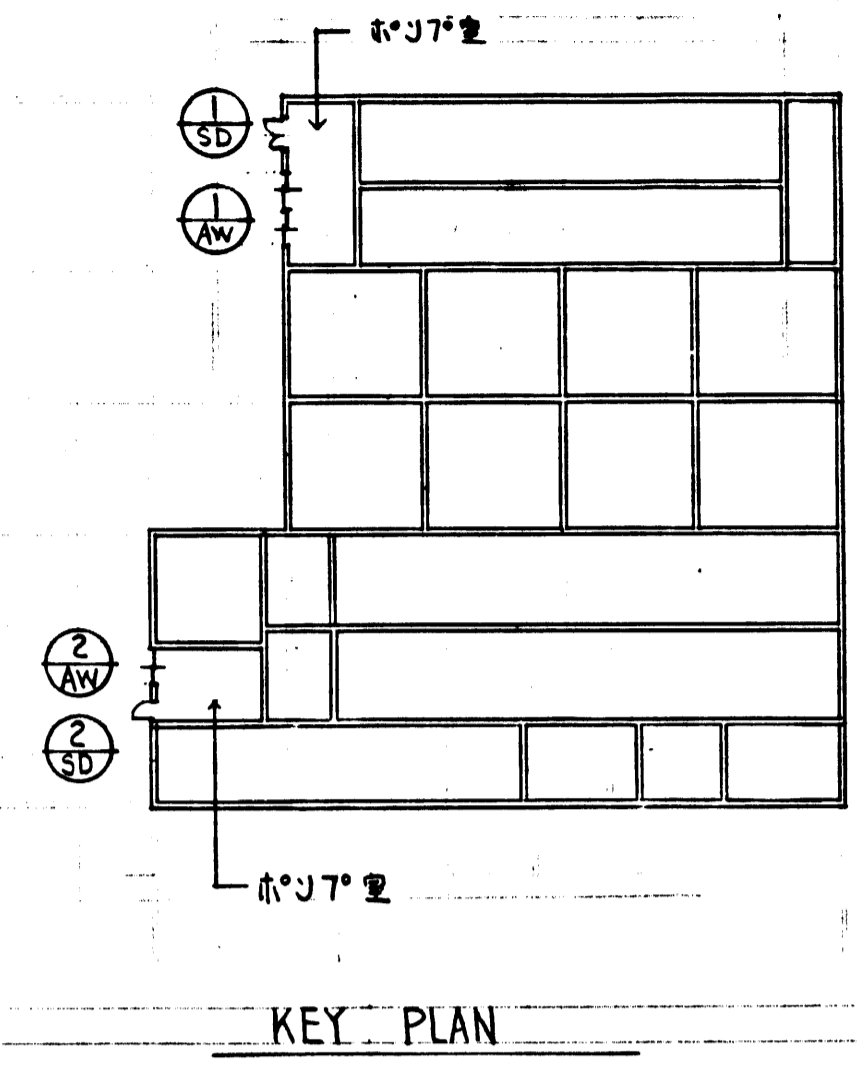


"J"-J' 断面詳細図 s=1/50


昭和49年度深沢清掃事務所整備工事	
鎌倉市笛田450番地	
箇所名	処理槽工事
図面名	断面詳細図 (404)
図面番号	A29 集中 12番
役所名	神奈川県鎌倉市管轄課

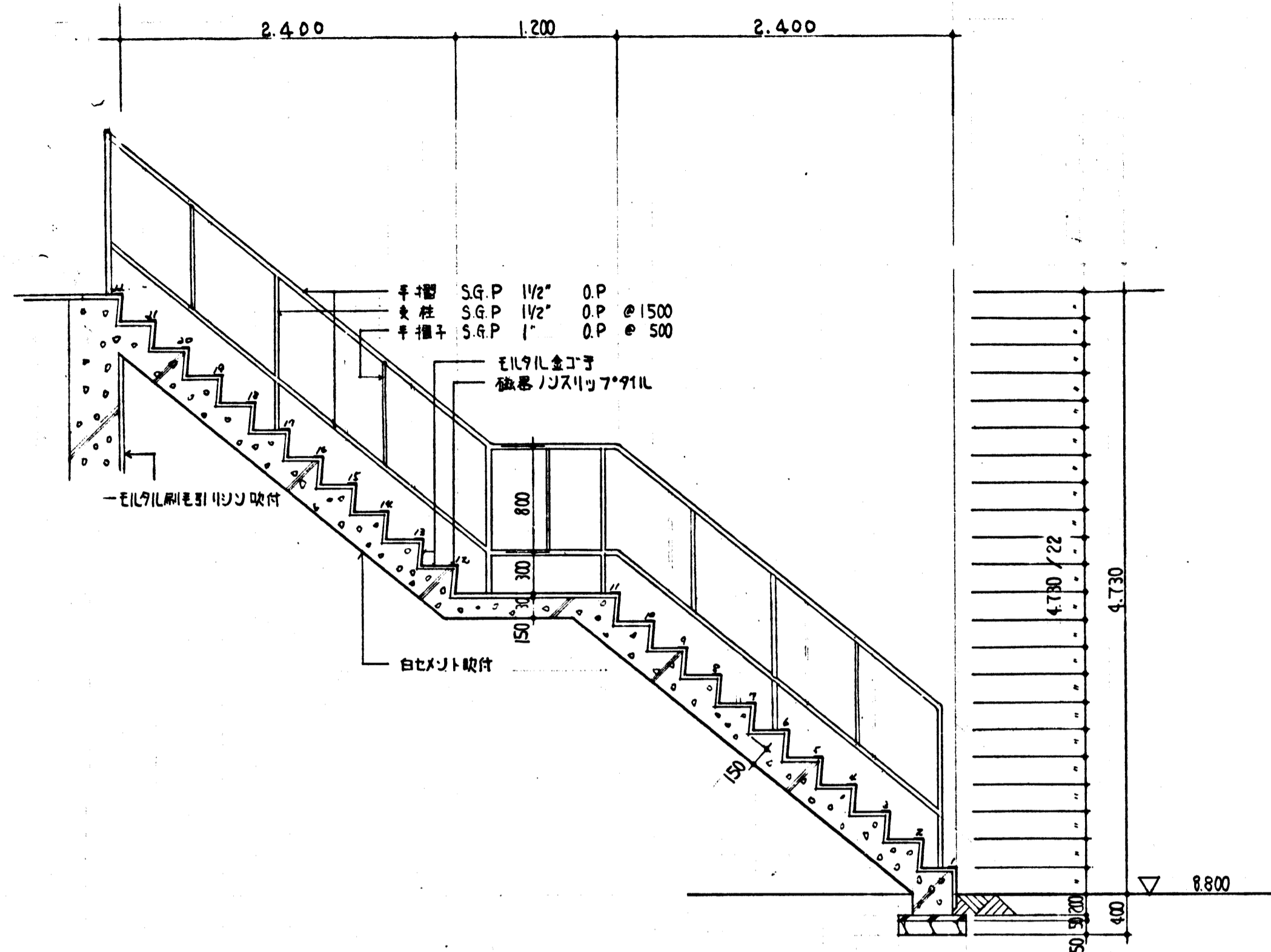


建具表		S=1/50		
符号	(1) SD	(2) SD	(1) AW	(1) AW
名称	両開窓子扉-ILドア	片開窓子扉-ILドア	2連引違いアルミマト	引違いアルミマト
見山	1175	86	70	70
数量	1	1	1	1
金物	標準金物=準スル	標準金物=準スル	標準金物=準スル	標準金物=準スル
備考	既製品	既製品	既製品	既製品

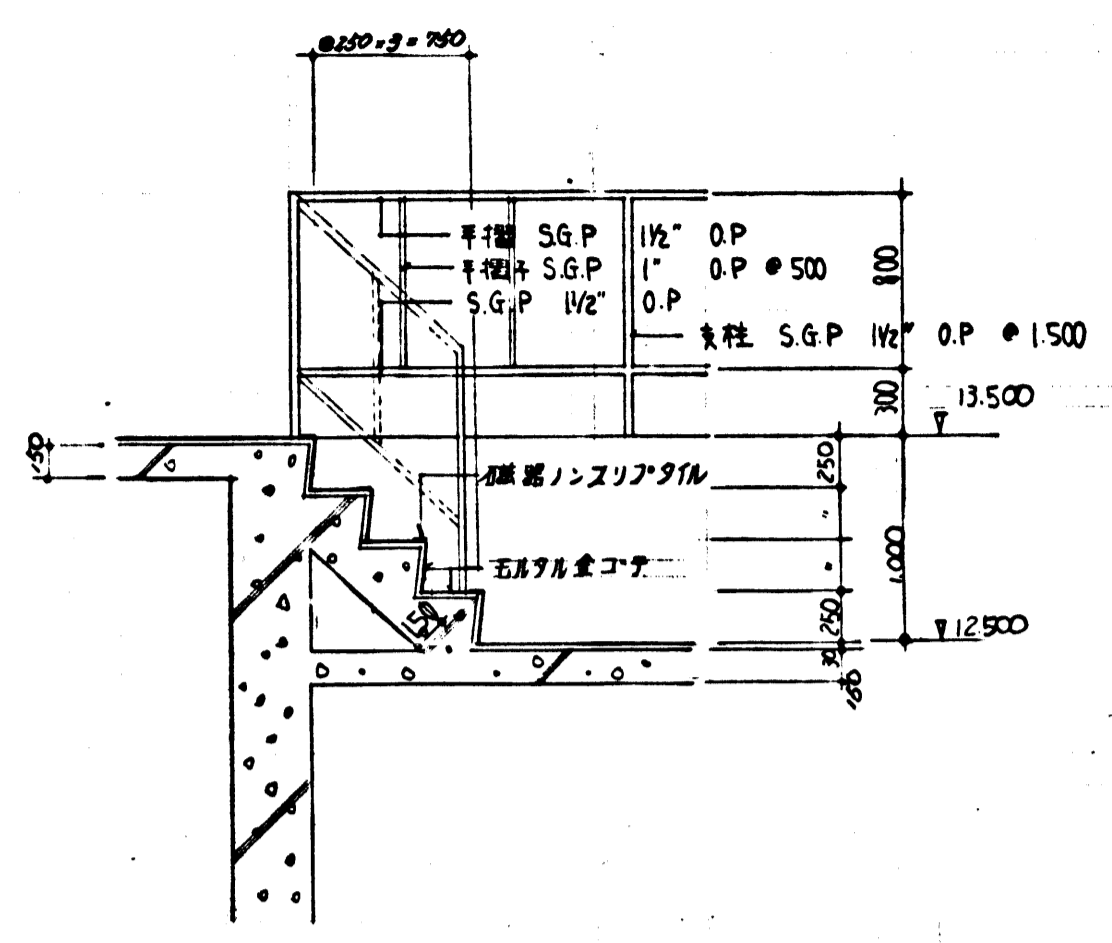


昭和49年度深沢清掃事務所整備工事
鎌倉市笛田450番地
箇所名 処理槽工事
図面名 建具表部分詳細図
図面番号 A29 集中 13 番
役所名 神奈川県鎌倉市管轄課

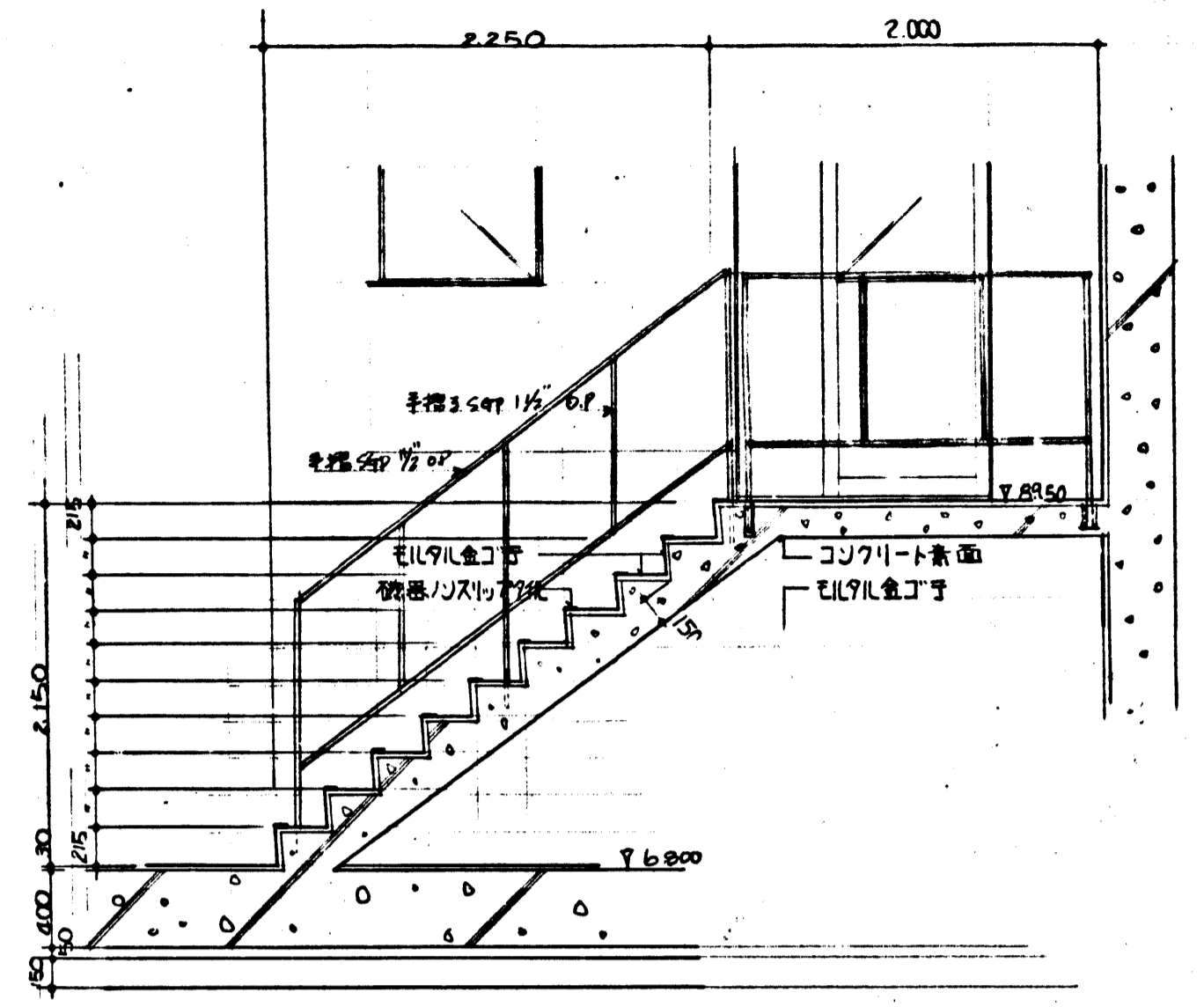




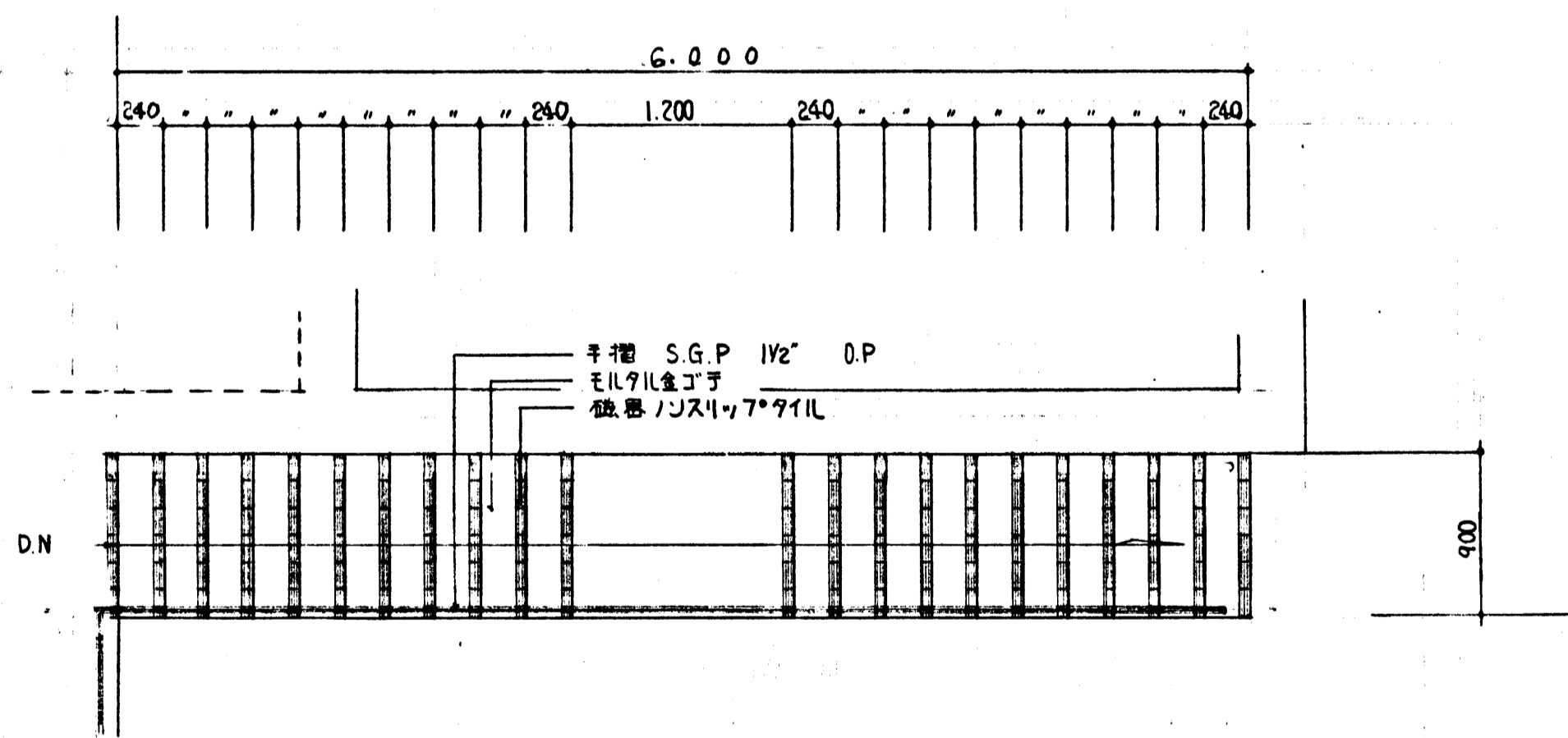
(A) 階段断面詳細図 s=1/30



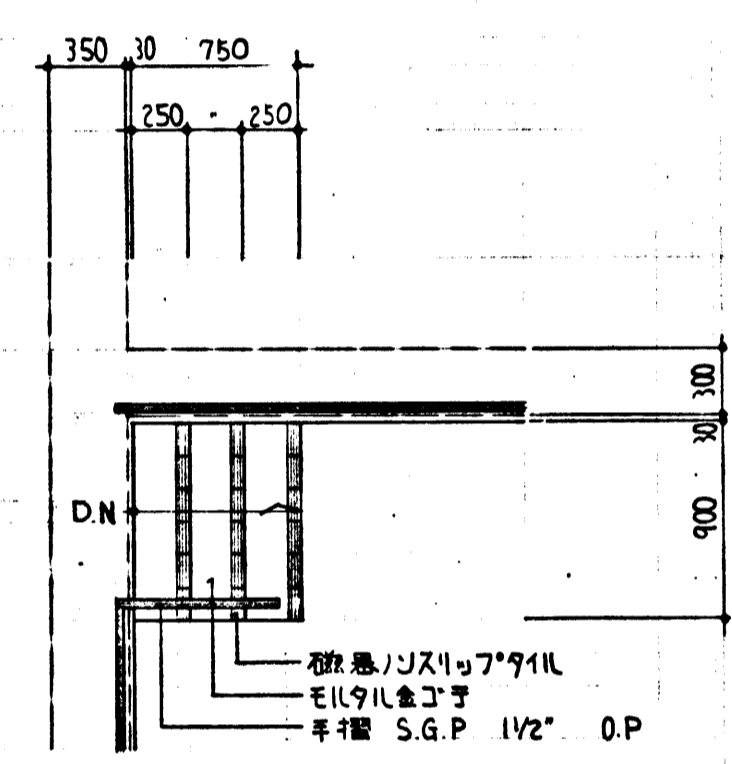
(B) 階段断面詳細図 s=1/30



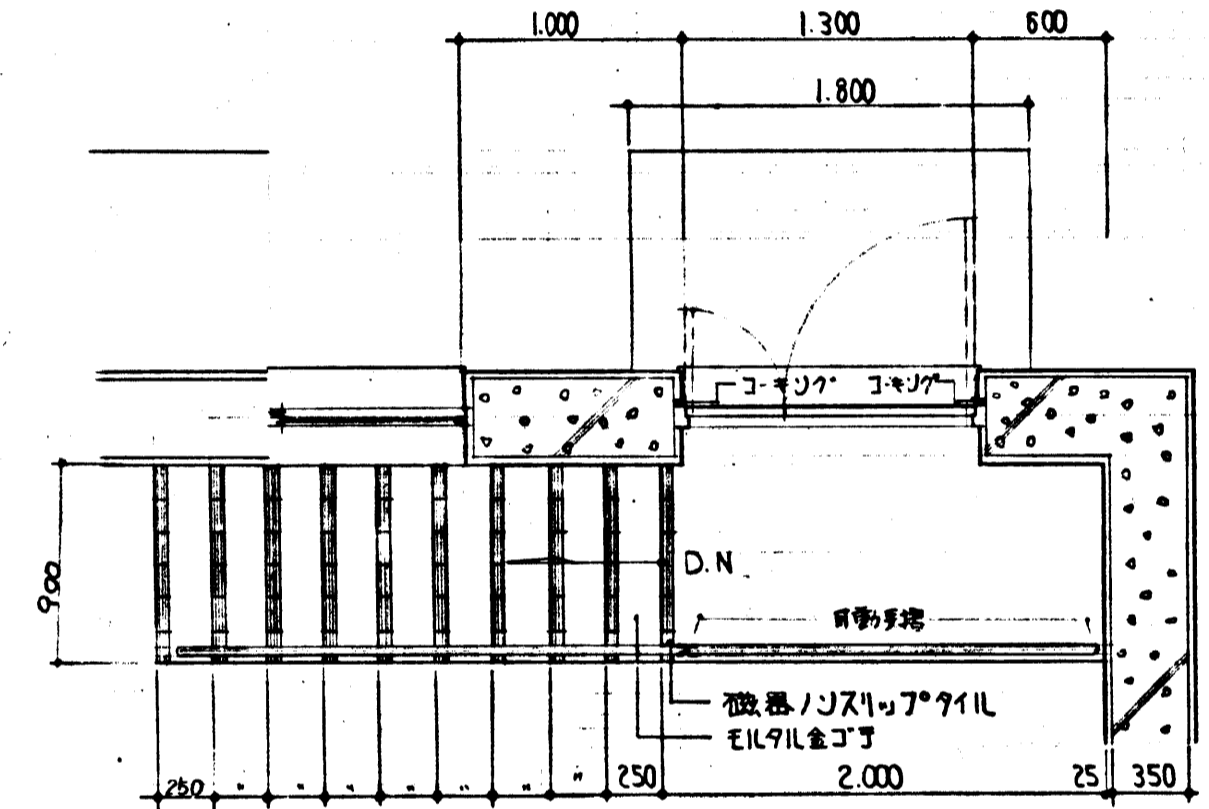
(C) 階段断面詳細図 s=1/30



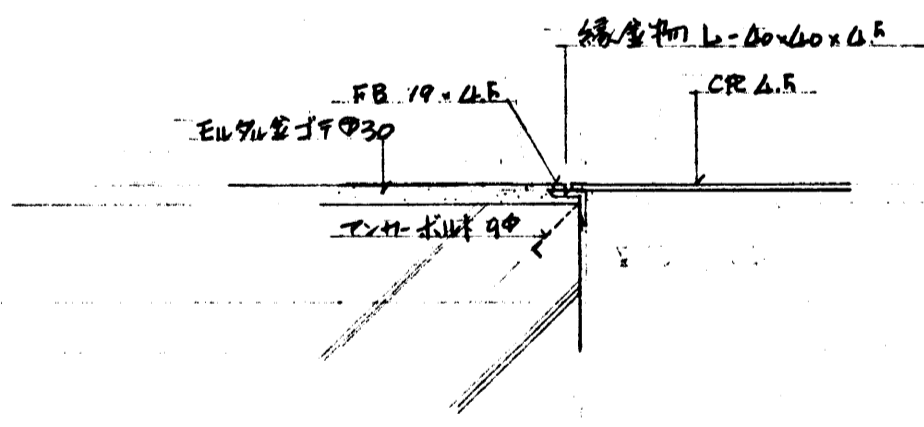
(A) 階段平面詳細図 s=1/30



(B) 階段平面詳細図 s=1/30




(C) 階段平面詳細図 s=1/30

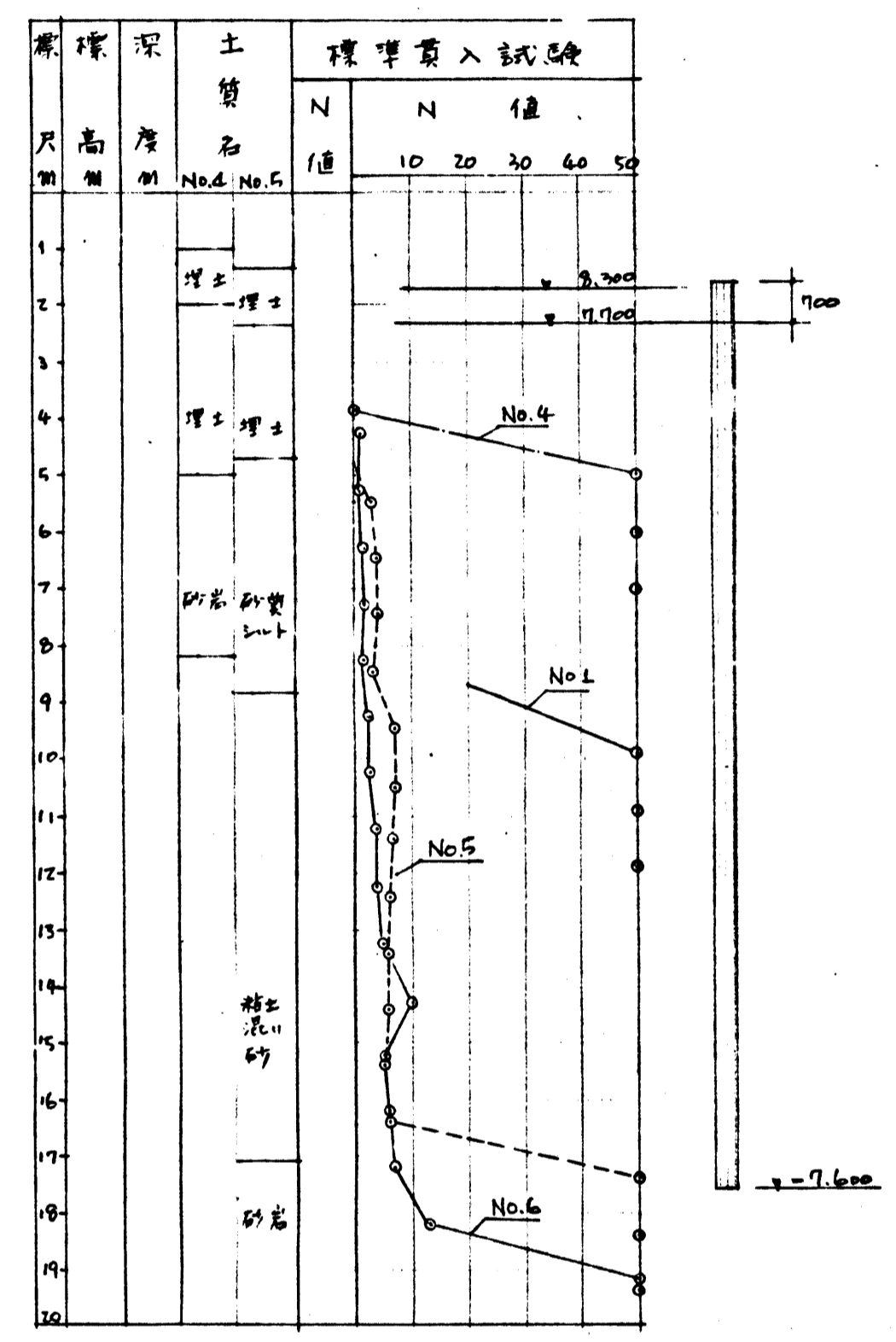
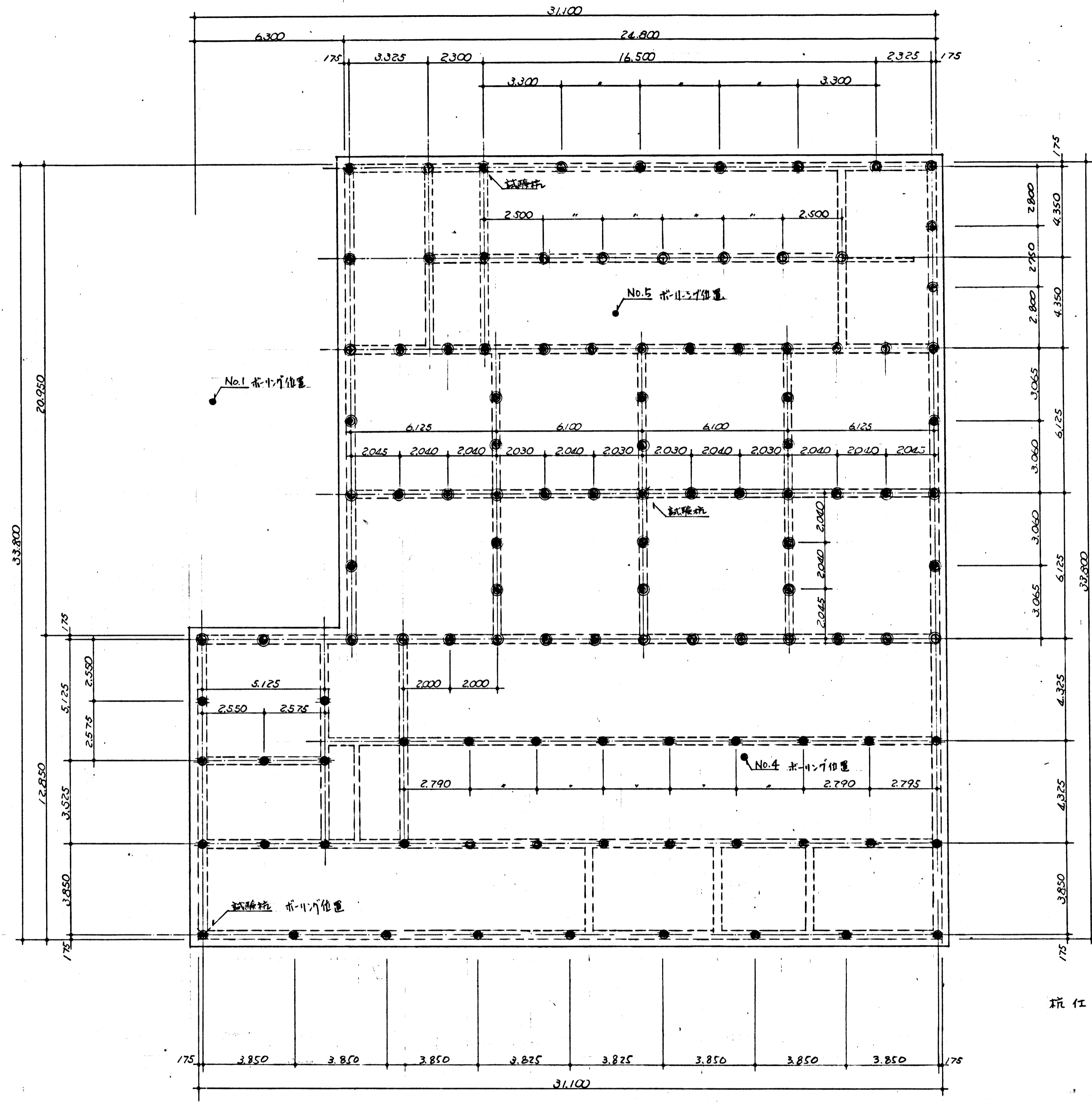


開口部鉄筋-直詳細 s=1:10

昭和49年度赤沢清掃事務所整備工事	
鎌倉市苗田450番地	
箇所名	処理槽工事
図面名	階段詳細図
図面番号	A 29 共中 14 番
役所名	神奈川県鎌倉市菅橋課



No.6 杭位置



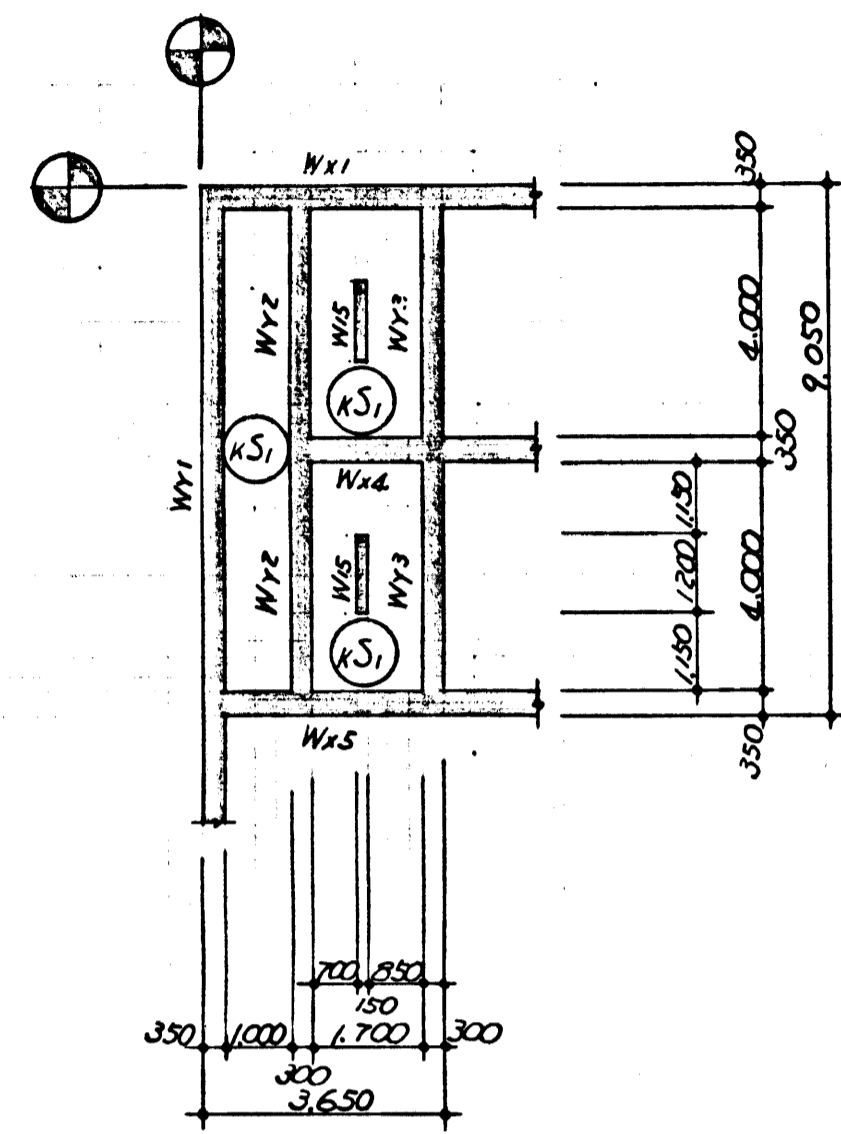
杭仕様 AC10011V (AHS10011V, DNA10011V, SS10011V 同等品以上) 別途発注
 杭径 350φ 長期許容支持力 61 TON/本 (継手-5ヶ所)
 } 77本
 杭径 350φ 長期許容支持力 64 TON/本
 } 35本

杭伏図 5/100

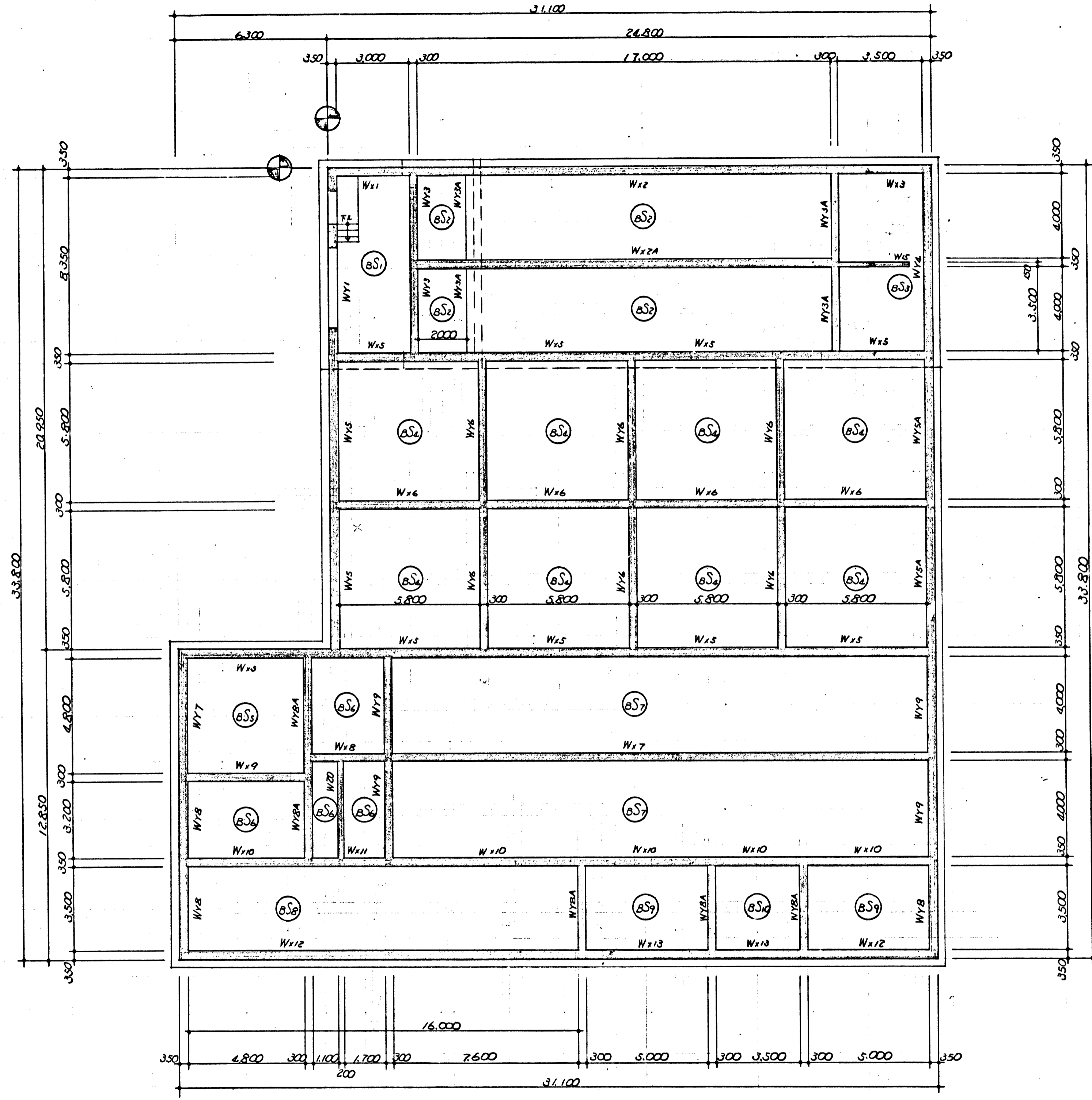
特記事項 1. 杭長について、地質調査工費柱状図の結果より支持層の變化が著しいため、試験杭以上の杭長に決める

昭和49年度深沢清排水処理所整備工事	
箇所名	鎌倉市苗田450番地
図面名	処理槽工事
図面番号	A 29 集中 15 番
役所名	神奈川県鎌倉市苗田





伏 図 ▽ 10.500



伏 図 ▽ 8.300 3-1/100

昭和49年度深沢清掃事務所整備工事
鎌倉市笹田450番地
箇所名 処理槽工事
図面名 壁、底板伏図
図面番号 A29 葉中 16番
役所名 神奈川県鎌倉市営繕課

