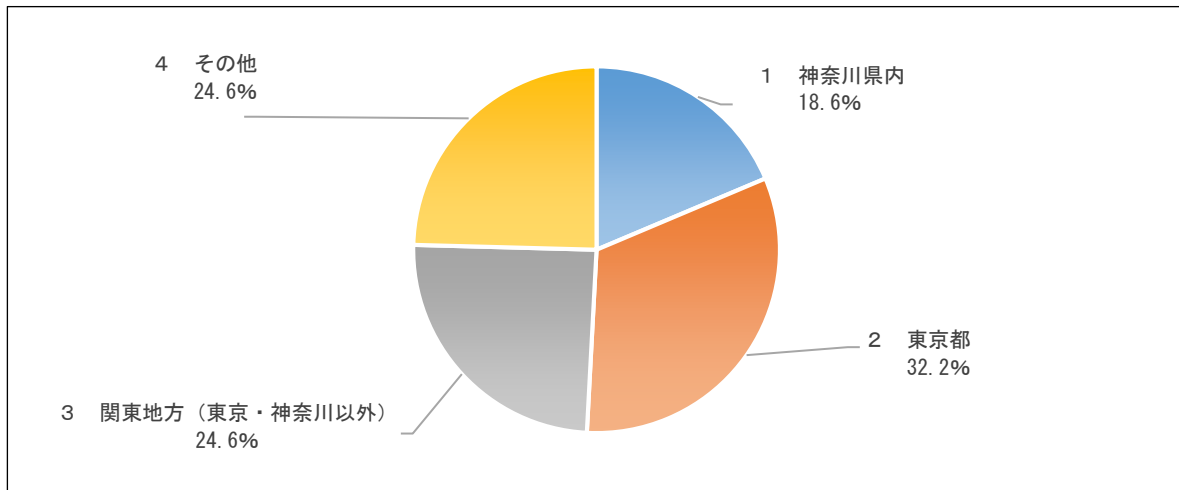


## アンケート調査の結果（観光客向け）

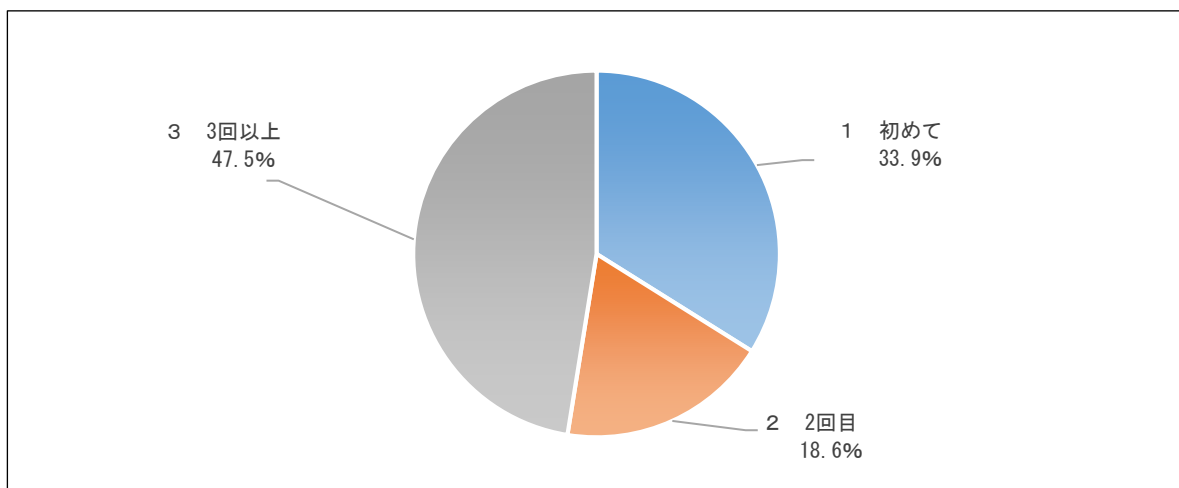
有効回答数 118 人

Q 1 あなたは、どちらからお越しになりましたか？



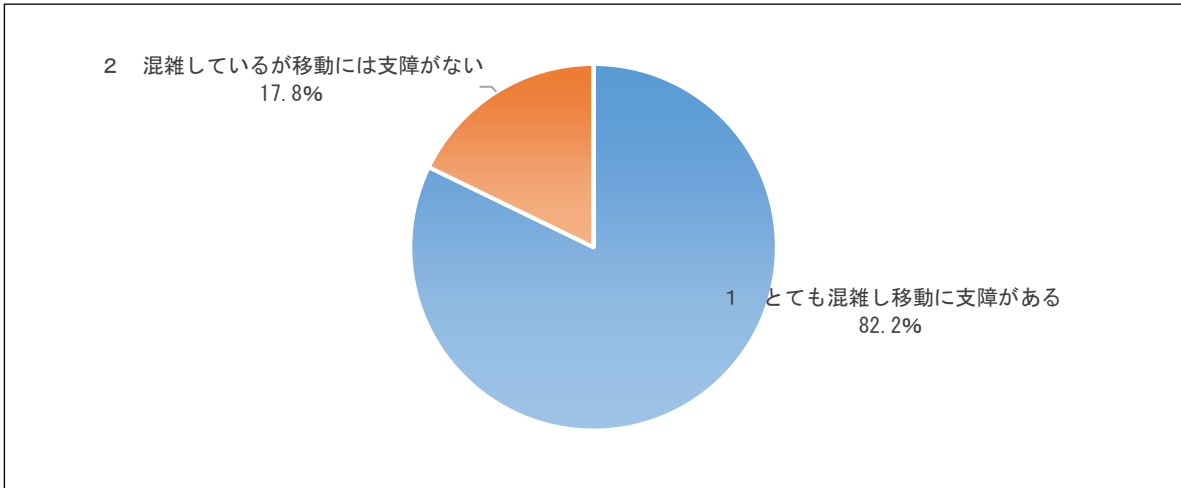
回答	回答数	割合(%)
1 神奈川県内	22	18.6
2 東京都	38	32.2
3 関東地方（東京・神奈川以外）	29	24.6
4 その他	29	24.6
計	118	100

Q 2 鎌倉にお越しになられるのは何回目ですか？



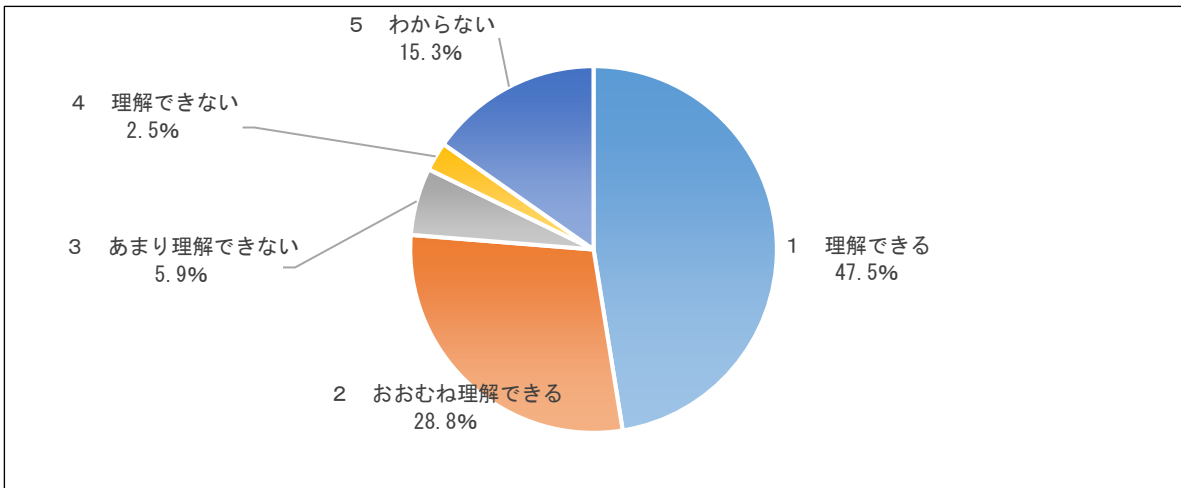
回答	回答数	割合(%)
1 初めて	40	33.9
2 2回目	22	18.6
3 3回以上	56	47.5
計	118	100

Q 3 鎌倉の混雑状況についてどう思われますか？



回答	回答数	割合(%)
1 とても混雑し移動に支障がある	97	82.2
2 混雑しているが移動には支障がない	21	17.8
3 あまり混雑を感じない	0	0
計	118	100

Q 4 今回の社会実験についてどう思われますか？



回答	回答数	割合(%)
1 理解できる	56	47.5
2 おおむね理解できる	34	28.8
3 あまり理解できない	7	5.9
4 理解できない	3	2.5
5 わからない	18	15.3
計	118	100