

鎌倉市子ども・子育てきらきらプランの 改訂に向けた調査結果報告書

【概要版】

平成 31 年 3 月

鎌 倉 市

I 調査の概要

1 調査の目的

本調査は、次期「鎌倉市子ども・子育てきらきらプラン」を策定するにあたり、市民の子育てに対する実態や意見、要望などを反映することを目的として実施したものです。

2 調査対象

鎌倉市在住の就学前児童の保護者から無作為抽出

3 調査期間

平成 30 年 12 月 5 日から平成 30 年 12 月 31 日


4 調査方法

郵送による配布・回収

5 回収状況

| 配布数 | 有効回答数 | 有効回答率 |
|---------|---------|-------|
| 4,200 通 | 2,159 通 | 51.4% |

6 調査結果の表示方法

- ・回答は各質問の回答者数（N）を基数とした百分率（%）で示してあります。また、小数点以下第 2 位を四捨五入しているため、内訳の合計が 100.0%にならない場合があります。
- ・複数回答が可能な設問の場合、回答者が全体に対してどのくらいの比率であるかという見方になるため、回答比率の合計が 100.0%を超える場合があります。
- ・クロス集計の場合、無回答を排除しているため、クロス集計の有効回答数の合計と単純集計（全体）の有効回答数が合致しないことがあります。なお、クロス集計とは、複数項目の組み合わせで分類した集計のことで、複数の質問項目を交差して並べ、表やグラフを作成することにより、その相互の関係を明らかにするための集計方法です。
- ・調査結果を図表にて表示していますが、グラフ以外の表は、最も高い割合のものを  で網かけをしています。（無回答を除く）

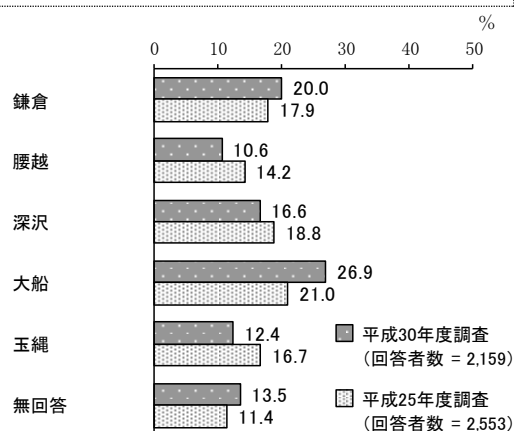
II 調査結果

1 居住地域

お住まいの地域をお知らせください。(問1)

「大船」の割合が26.9%と最も高く、次いで「鎌倉」の割合が20.0%、「深沢」の割合が16.6%となっています。

平成25年度調査と比較すると、「大船」の割合が増加しています。

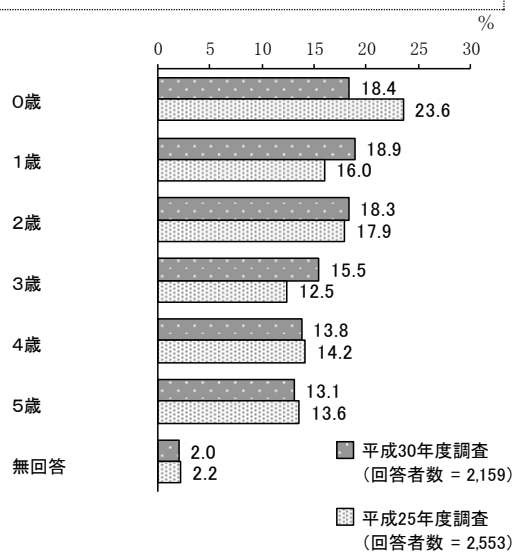


2 子どもと家族の状況

①宛名のお子さんの生年月をご記入ください。(問2)

「1歳」の割合が18.9%と最も高く、次いで「0歳」の割合が18.4%、「2歳」の割合が18.3%となっています。

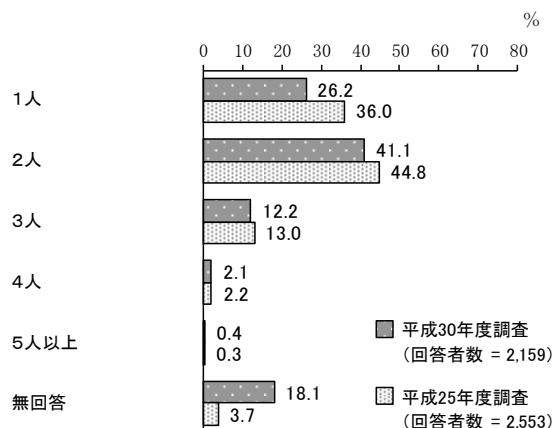
平成25年度調査と比較すると、「0歳」の割合が減少しています。



②宛名のお子さんのきょうだいは何人いらっしゃいますか。(問3)

「2人」の割合が41.1%と最も高く、次いで「1人」の割合が26.2%、「3人」の割合が12.2%となっています。(「無回答」を除く。)

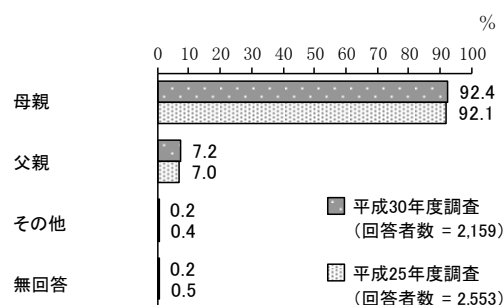
平成25年度調査と比較すると、「1人」の割合が減少しています。



③この調査票にご回答いただく方はどなたですか。宛名のお子さんからみた関係でお答えください。(問4)

「母親」の割合が 92.4%、「父親」の割合が 7.2%となっています。

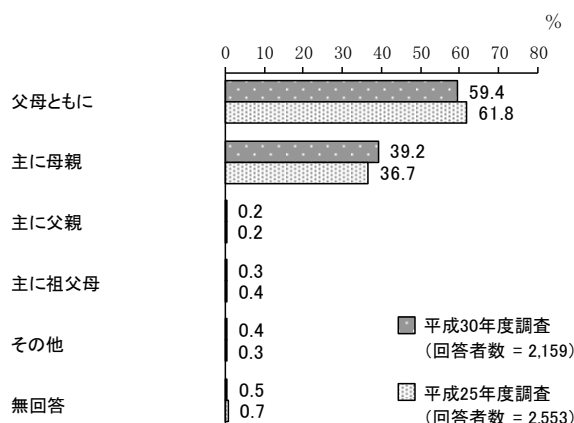
平成 25 年度調査と比較すると、大きな変化はみられません。



④宛名のお子さんの子育て（教育を含む）を主に行っているのはどなたですか。お子さんからみた関係でお答えください。(問6)

「父母ともに」の割合が 59.4%と最も高く、次いで「主に母親」の割合が 39.2%となっています。

平成 25 年度調査と比較すると、大きな変化はみられません。

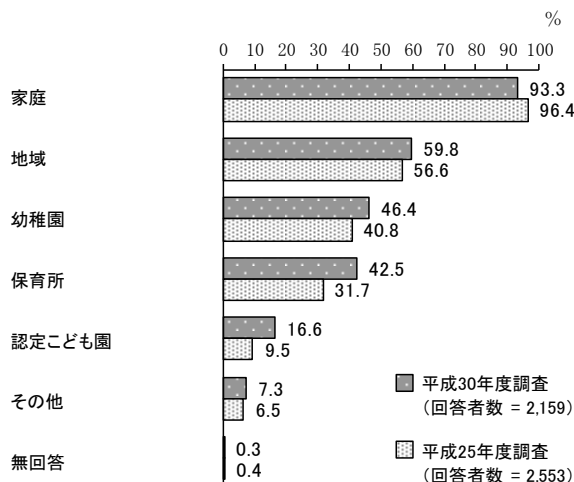


3 子どもの育ちをめぐる環境

①宛名のお子さんの子育て（教育を含む）に、影響すると思われる環境をお知らせください。(問7)

「家庭」の割合が 93.3%と最も高く、次いで「地域」の割合が 59.8%、「幼稚園」の割合が 46.4%となっています。

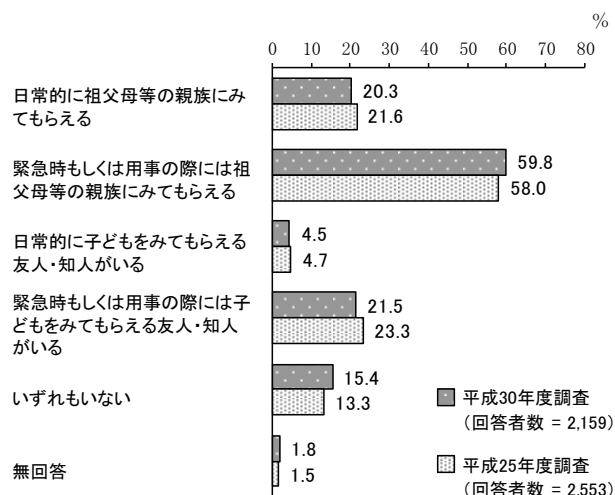
平成 25 年度調査と比較すると、「幼稚園」、「保育所」、「認定こども園」の割合が増加しています。



②日頃、宛名のお子さんをみてもらえる親族・知人はいますか。(問8)

「緊急時もしくは用事の際には祖父母等の親族にみてもらえる」の割合が59.8%と最も高く、次いで「緊急時もしくは用事の際には子どもをみてもらえる友人・知人がいる」の割合が21.5%、「日常的に祖父母等の親族にみてもらえる」の割合が20.3%となっています。

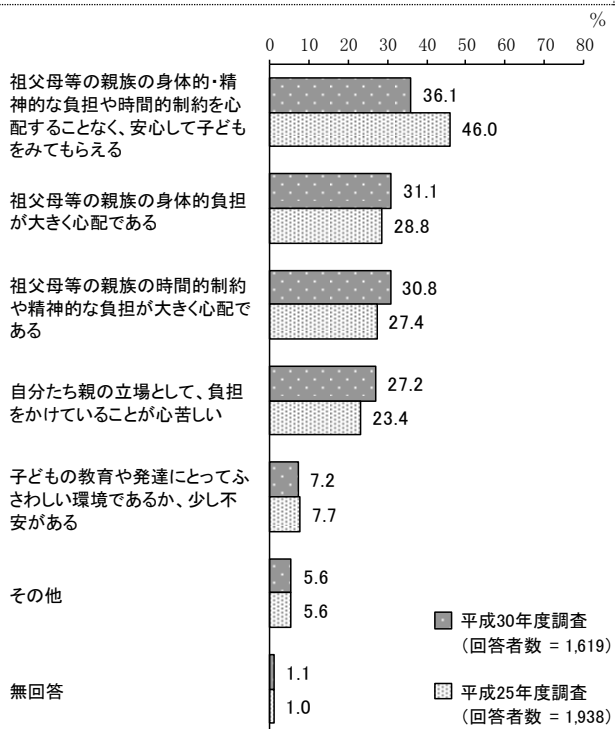
平成25年度調査と比較すると、大きな変化はみられません。



③祖父母等の親族にお子さんをみてもらっている状況についてお答えください。(問8-1)

「祖父母等の親族の身体的・精神的な負担や時間的制約を心配することなく、安心して子どもをみてもらえる」の割合が36.1%と最も高く、次いで「祖父母等の親族の身体的負担が大きく心配である」の割合が31.1%、「祖父母等の親族の時間的制約や精神的な負担が大きく心配である」の割合が30.8%となっています。

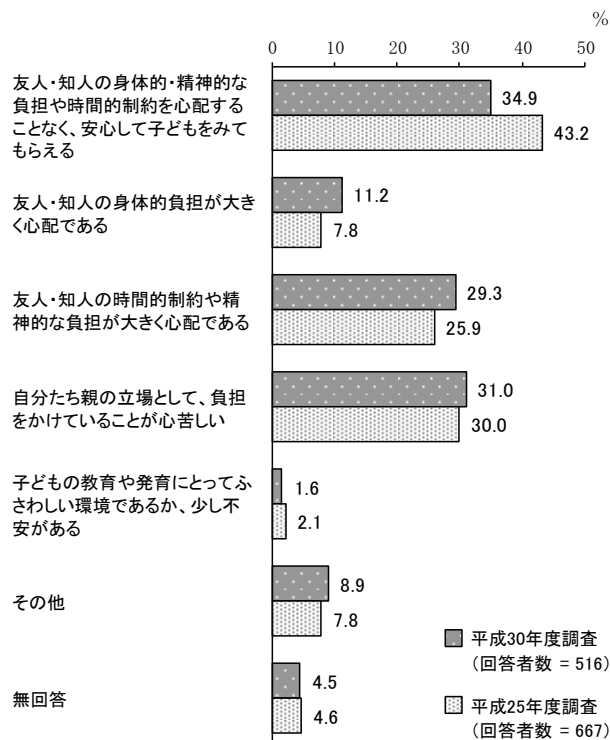
平成25年度調査と比較すると、「祖父母等の親族の身体的・精神的な負担や時間的制約を心配することなく、安心して子どもをみてもらえる」の割合が減少しています。



④友人・知人にお子さんをみてもらっている状況についてお答えください。(問8-2)

「友人・知人の身体的・精神的な負担や時間的制約を心配することなく、安心して子どもをみてもらえる」の割合が34.9%と最も高く、次いで「自分たち親の立場として、負担をかけていることが心苦しい」の割合が31.0%、「友人・知人の時間的制約や精神的な負担が大きく心配である」の割合が29.3%となっています。

平成25年度調査と比較すると、「友人・知人の身体的・精神的な負担や時間的制約を心配することなく、安心して子どもをみてもらえる」の割合が減少しています。



⑤問8-3 祖父母等の親族又は友人・知人に子どもをみてもらいやすくするためには、どのような仕組みがあればよいとお考えでしょうか。(問8-3)

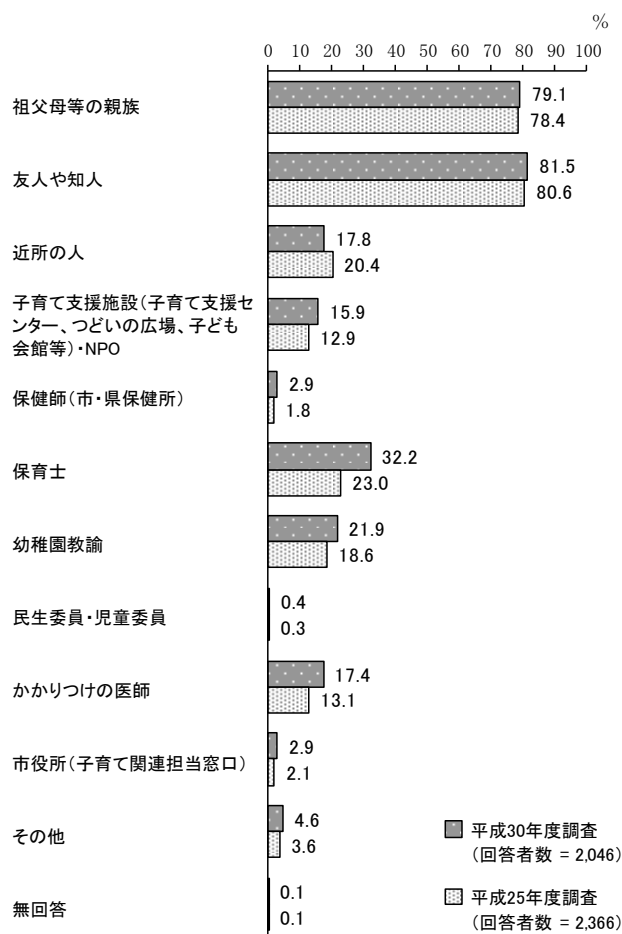
主な意見は以下のとおりです。

| 祖父母等の親族の場合 | | 友人・知人の場合 | |
|----------------|-----|------------------|-----|
| 内容 | 件数 | 内容 | 件数 |
| 一緒に住む、近くに住む | 90件 | 良好な関係を築く | 30件 |
| 公園など遊ぶ場所の充実 | 44件 | 公園など遊ぶ場所の充実 | 29件 |
| 交通費の補助 | 33件 | ファミリーサポートセンターの充実 | 15件 |
| 良好な関係を築く | 20件 | 近くにいる | 14件 |
| 移動手段の確保 | 15件 | 金銭面での負担 | 5件 |
| 金銭面での負担 | 11件 | 普段からのコミュニケーション | 5件 |
| 介護のサポート | 9件 | 感謝の気持ちを忘れない | 2件 |
| 一時預かりの充実 | 8件 | 交通費の補助 | 2件 |
| 病児保育の充実 | 7件 | | |
| 子育てについて学ぶ機会 | 6件 | | |
| おやつ、夕食等の提供 | 5件 | | |
| 子育て支援センター等の充実 | 5件 | | |
| 普段からのコミュニケーション | 5件 | | |

⑥お子さんの子育て（教育を含む）に関して、気軽に相談できる先は、誰（どこ）ですか。（問9-1）

「友人や知人」の割合が81.5%と最も高く、次いで「祖父母等の親族」の割合が79.1%、「保育士」の割合が32.2%となっています。

平成25年度調査と比較すると、「保育士」の割合が増加しています。



⑦子育て（教育を含む）をする上で、周囲（身近な人、行政など）からどのようなサポートがあればよいとお考えでしょうか。（問10）

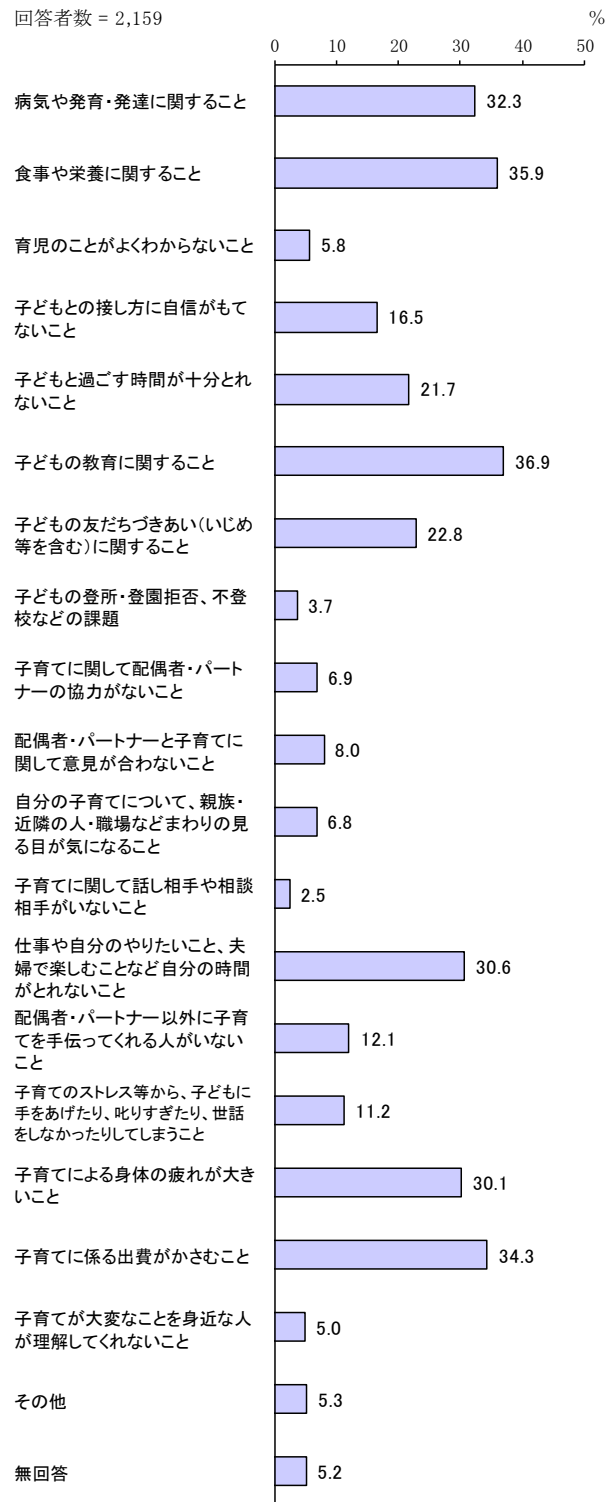
主な意見は以下のとおりです。

| 内容 | 件数 | 内容 | 件数 |
|------------------|-----|---------------|-----|
| 気軽に預けられる環境 | 68件 | 子育て支援センター等の整備 | 13件 |
| 気軽に相談できる環境 | 67件 | 家事サポート | 10件 |
| 一時保育等の充実 | 47件 | 病児保育の充実 | 8件 |
| 公園等、遊び場の提供 | 43件 | 個別訪問 | 6件 |
| 保育園の充実 | 34件 | 子育て世代と集う機会の充実 | 6件 |
| ファミリーサポートセンターの充実 | 28件 | 教室や講座等の開催 | 5件 |
| 手当等の経済的支援 | 25件 | 送迎 | 5件 |
| 子育て等に関する情報提供の充実 | 18件 | 地域での見守り | 4件 |
| 親子で参加できるイベント | 15件 | 学童保育の充実 | 3件 |
| 緊急時に預けることができる体制 | 13件 | 児童館の充実 | 2件 |

⑧子育てに関して、日頃悩んでいること、また気になることはどのようなことですか。
(問 11)

「子どもの教育に関すること」の割合が 36.9%と最も高く、次いで「食事や栄養に関すること」の割合が 35.9%、「子育てに係る出費がかさむこと」の割合が 34.3%となっています。

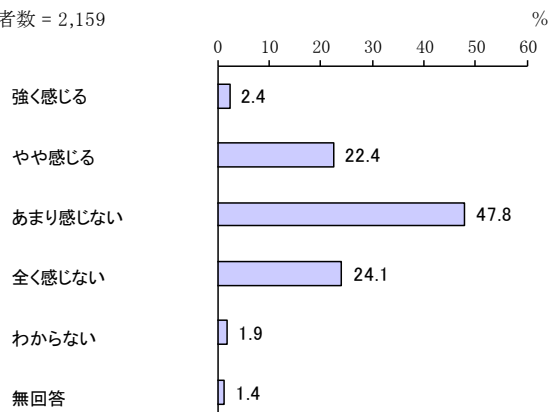
回答者数 = 2,159



⑨子育てにおいて孤立感を感じますか。(問 12)

「強く感じる」と「やや感じる」をあわせた“感じる”の割合が24.8%、「あまり感じない」と「全く感じない」をあわせた“感じない”の割合が71.9%となっています。

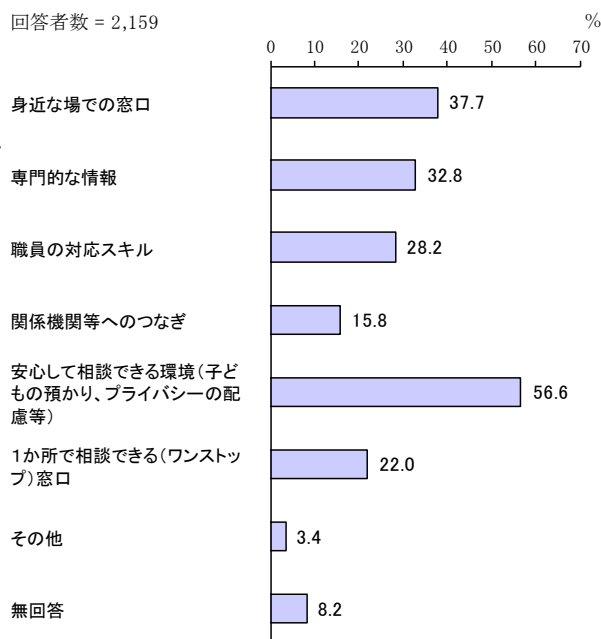
回答者数 = 2,159



⑩子育てに関する相談で充実してほしいことは何ですか。(問 13)

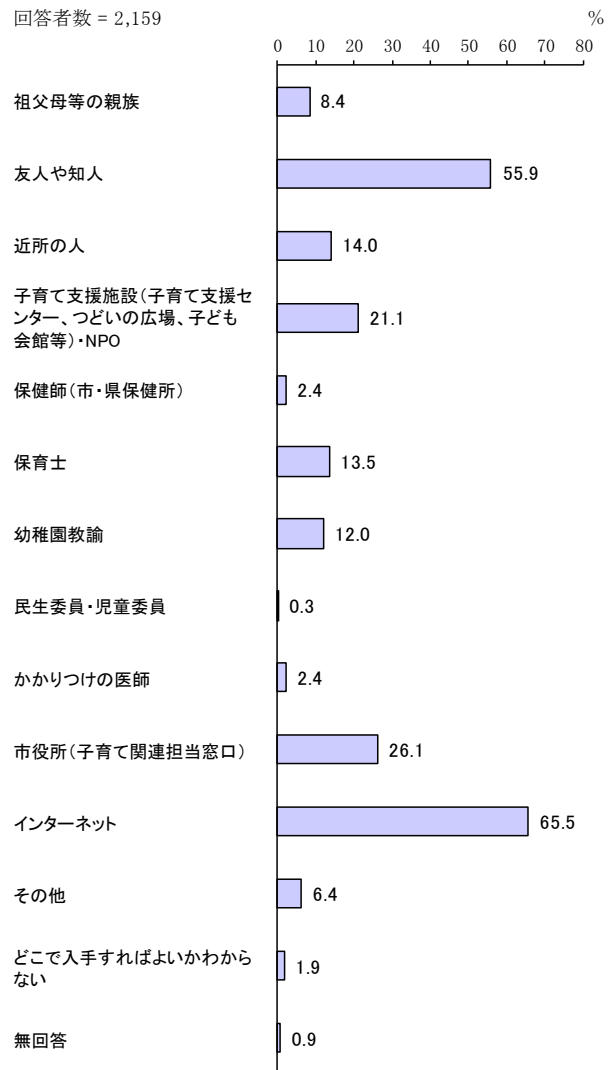
「安心して相談できる環境（子どもの預かり、プライバシーの配慮等）」の割合が56.6%と最も高く、次いで「身近な場での窓口」の割合が37.7%、「専門的な情報」の割合が32.8%となっています。

回答者数 = 2,159



⑪子育て支援サービスや幼稚園・保育所の利用方法、各種手当の申請方法など、子育てに関する情報を誰から、あるいはどこで入手していますか。(問 14)

「インターネット」の割合が 65.5%と最も高く、次いで「友人や知人」の割合が 55.9%、「市役所（子育て関連担当窓口）」の割合が 26.1%となっています。

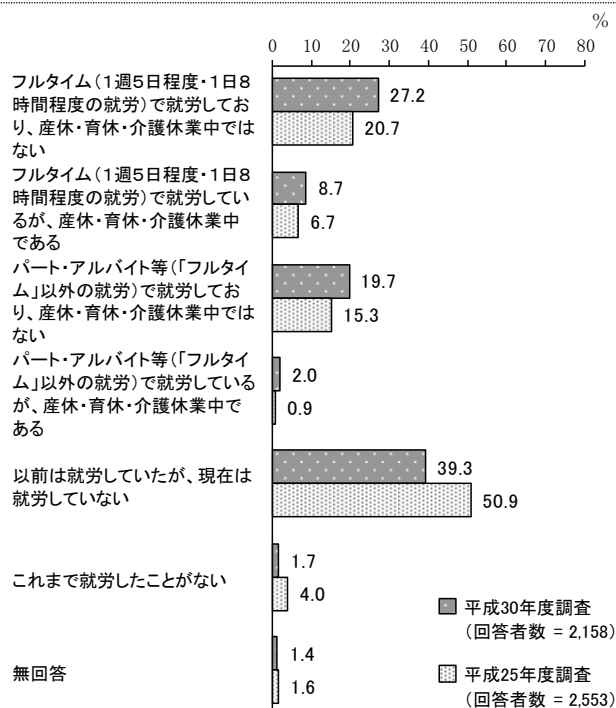


4 保護者の就労状況

①宛名のお子さんの保護者（母親）の現在の就労状況（自営業、家族従事者含む）をうかがいます。（問 15）

「以前は就労していたが、現在は就労していない」の割合が39.3%と最も高く、次いで「フルタイム（1週5日程度・1日8時間程度の就労）で就労しており、産休・育休・介護休業中ではない」の割合が27.2%、「パート・アルバイト等（「フルタイム」以外の就労）で就労しており、産休・育休・介護休業中ではない」の割合が19.7%となっています。

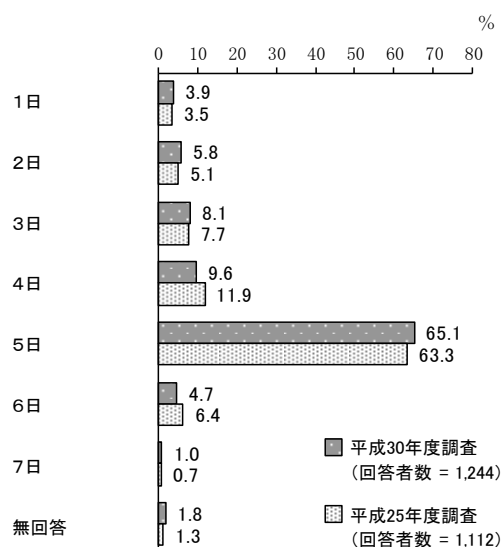
平成25年度調査と比較すると、「フルタイム（1週5日程度・1日8時間程度の就労）で就労しており、産休・育休・介護休業中ではない」の割合が増加し、「以前は就労していたが、現在は就労していない」の割合が減少しています。



(1) 1週あたりの就労日数

「5日」の割合が65.1%と最も高く、次いで「4日」の割合が9.6%、「3日」の割合が8.1%となっています。

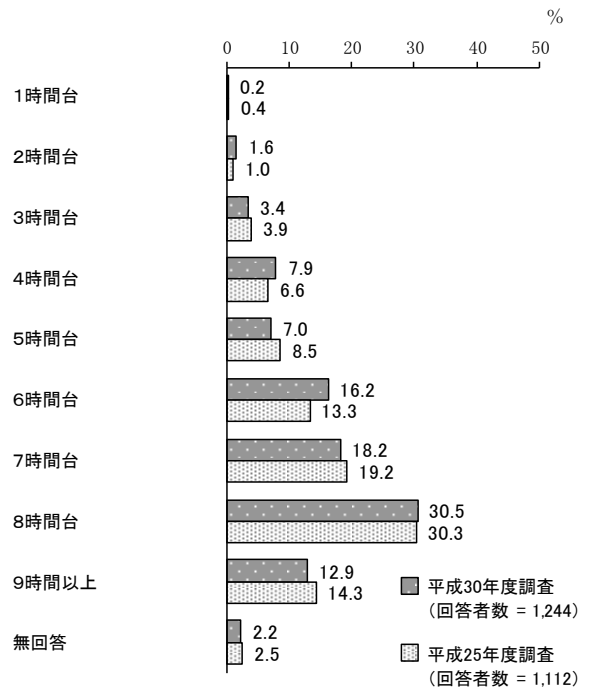
平成25年度調査と比較すると、大きな変化はみられません。



(2) 1日あたりの就労時間

「8時間台」の割合が30.5%と最も高く、次いで「7時間台」の割合が18.2%、「6時間台」の割合が16.2%となっています。

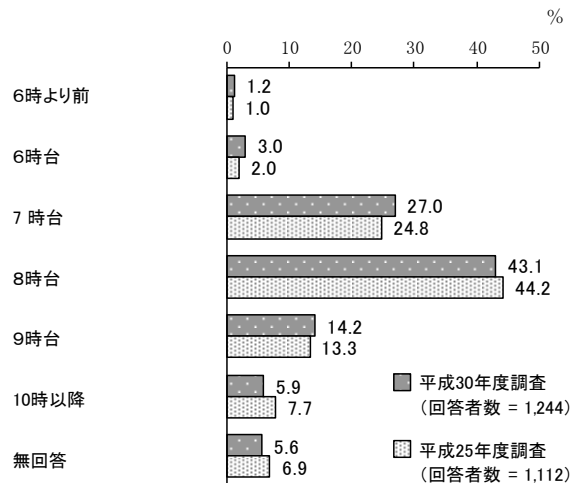
平成25年度調査と比較すると、大きな変化はみられません。



(3) 家を出る時刻

「8時台」の割合が43.1%と最も高く、次いで「7時台」の割合が27.0%、「9時台」の割合が14.2%となっています。

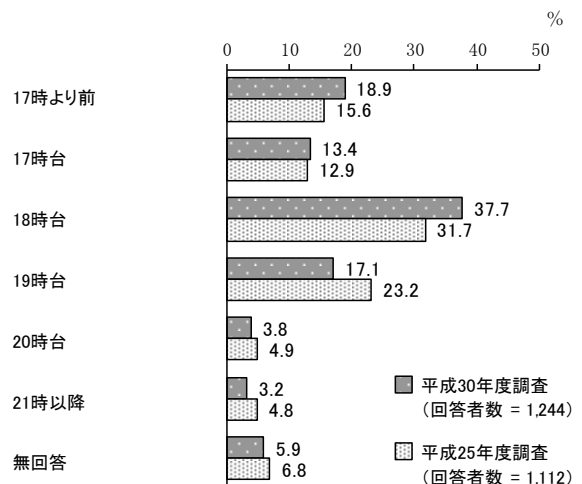
平成25年度調査と比較すると、大きな変化はみられません。



(4) 帰宅時刻

「18時台」の割合が37.7%と最も高く、次いで「17時より前」の割合が18.9%、「19時台」の割合が17.1%となっています。

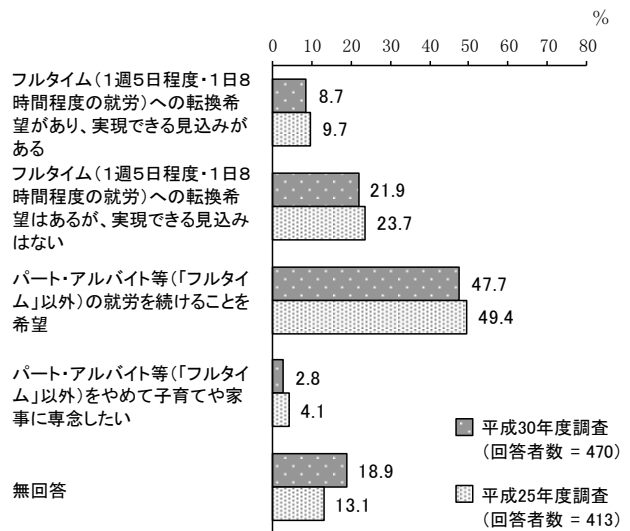
平成25年度調査と比較すると、「18時台」の割合が増加しています。一方、「19時台」の割合が減少しています。



②パート・アルバイトで就労している母親 フルタイムへの転換希望はありますか。(問 16)

「パート・アルバイト等(「フルタイム」以外)の就労を続けることを希望」の割合が47.7%と最も高く、次いで「フルタイム(1週5日程度・1日8時間程度の就労)への転換希望はあるが、実現できる見込みはない」の割合が21.9%、「フルタイム(1週5日程度・1日8時間程度の就労)への転換希望があり、実現できる見込みがある」の割合が8.7%となっています。(「無回答」を除く)

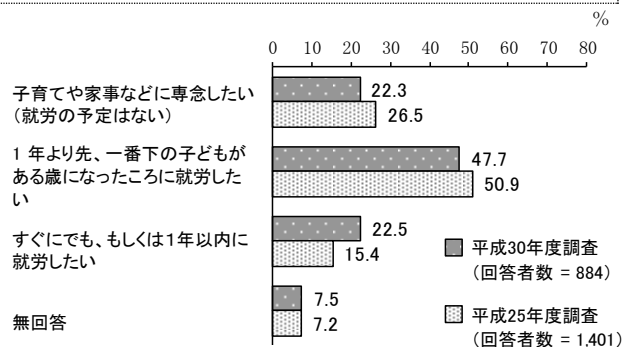
平成25年度調査と比較すると、大きな変化はみられません。



③現在は就労していない母親 就労したいという希望はありますか。(問 17)

「一番下の子どもがある歳になった頃に就労したい」の割合が47.7%と最も高く、次いで「すぐにでも、もしくは1年以内に就労したい」の割合が22.5%、「子育てや家事などに専念したい(就労の予定はない)」の割合が22.3%となっています。

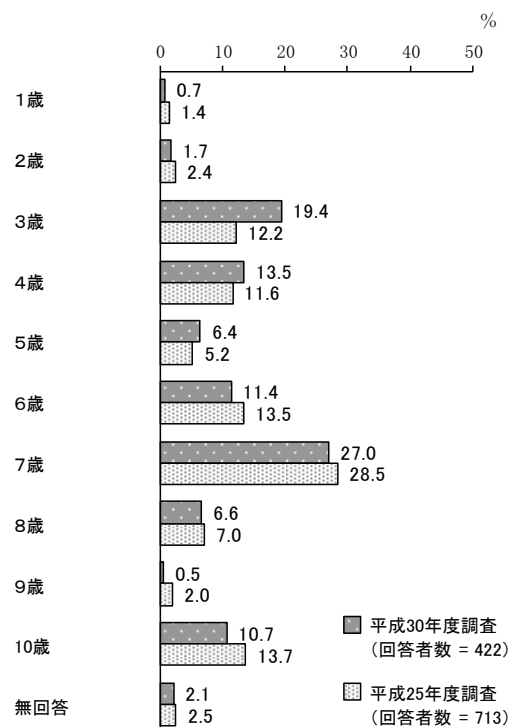
平成25年度調査と比較すると、「すぐにでも、もしくは1年以内に就労したい」の割合が増加しています。



(1) 一番下の子どもが何歳になった頃就労したいか

「7歳」の割合が27.0%と最も高く、次いで「3歳」の割合が19.4%、「4歳」の割合が13.5%となっています。

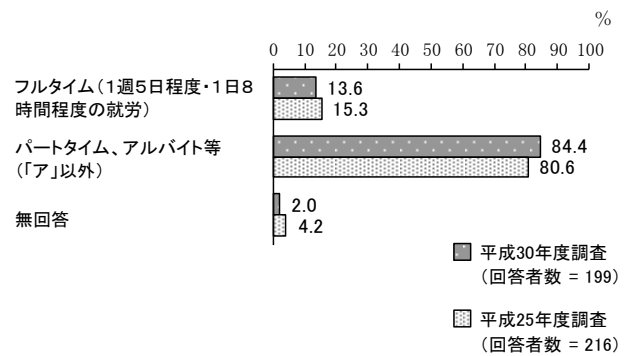
平成25年度調査と比較すると、「3歳」の割合が増加しています。



(2) すぐにでも、もしくは1年以内に就労したい人が希望する就労形態

「フルタイム（1週5日程度・1日8時間程度の就労）」の割合が13.6%、「パートタイム、アルバイト等（「ア」以外）」の割合が84.4%となっています。

平成25年度調査と比較すると、大きな変化はみられません。

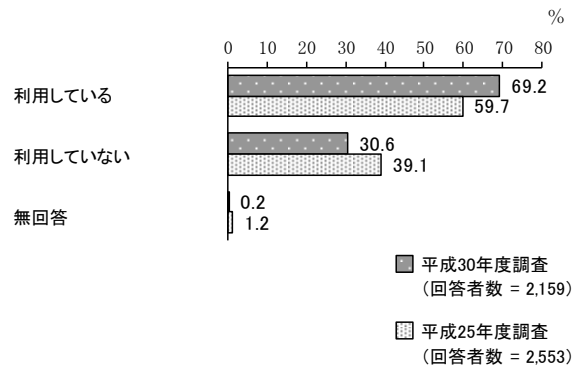


5 平日の定期的な教育・保育事業の利用状況

①宛名のお子さんは現在、平日（月曜日～金曜日）に幼稚園や保育所などの「定期的な教育・保育事業」を利用されていますか。（問18）

「利用している」の割合が69.2%、「利用していない」の割合が30.6%となっています。

平成25年度調査と比較すると、「利用している」の割合が増加しています。一方、「利用していない」の割合が減少しています。



【居住地別、年齢別、きょうだい数別】

年齢別でみると、0歳から2歳までは年齢が上がるにつれ「利用している」の割合が高くなり、3歳以上では「利用している」の割合が9割以上となっています。

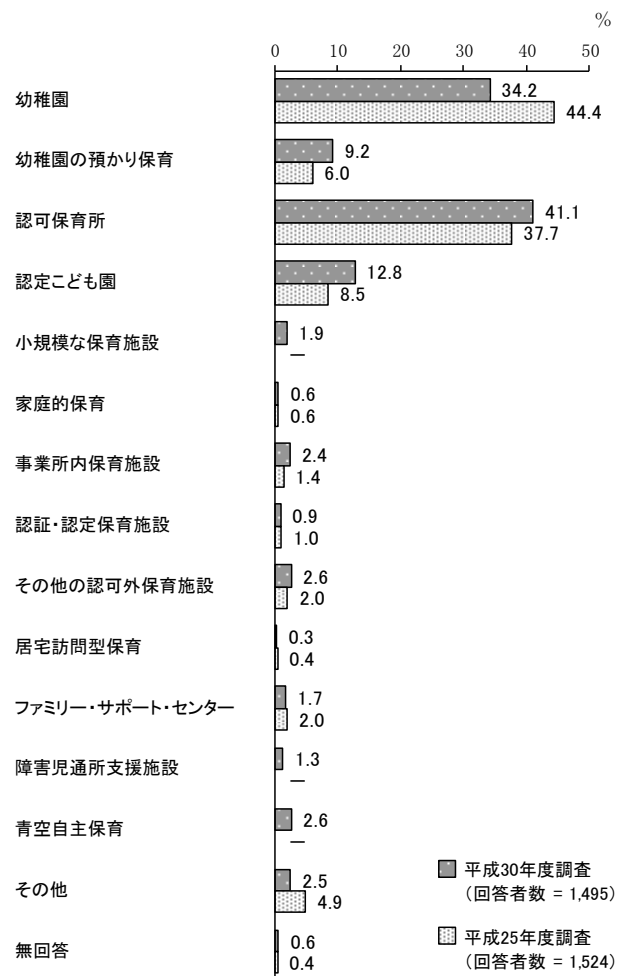
上段：回答数、下段：回答率

| 設問 | | 全 体 | 利 用 し て い る | 利 用 し て い な い | 無 回 答 |
|--------|------|---------------|----------------------------|---------------------------------|-------------|
| 全 体 | | 2159 100.0 | 1495 69.2 | 660 30.6 | 4 0.2 |
| 居住地 | 鎌倉 | 432 100.0 | 310 71.8 | 121 28.0 | 1 0.2 |
| | 腰越 | 229 100.0 | 145 63.3 | 83 36.2 | 1 0.4 |
| | 深沢 | 358 100.0 | 248 69.3 | 110 30.7 | - - |
| | 大船 | 580 100.0 | 401 69.1 | 178 30.7 | 1 0.2 |
| | 玉縄 | 268 100.0 | 175 65.3 | 93 34.7 | - - |
| 年齢 | 0歳 | 397 100.0 | 107 27.0 | 289 72.8 | 1 0.3 |
| | 1歳 | 409 100.0 | 194 47.4 | 214 52.3 | 1 0.2 |
| | 2歳 | 396 100.0 | 268 67.7 | 127 32.1 | 1 0.3 |
| | 3歳 | 334 100.0 | 318 95.2 | 16 4.8 | - - |
| | 4歳 | 298 100.0 | 294 98.7 | 4 1.3 | - - |
| | 5歳 | 282 100.0 | 279 98.9 | 2 0.7 | 1 0.4 |
| きょうだい数 | 1人 | 565 100.0 | 394 69.7 | 171 30.3 | - - |
| | 2人 | 887 100.0 | 642 72.4 | 243 27.4 | 2 0.2 |
| | 3人 | 263 100.0 | 170 64.6 | 92 35.0 | 1 0.4 |
| | 4人 | 45 100.0 | 31 68.9 | 14 31.1 | - - |
| | 5人以上 | 9 100.0 | 4 44.4 | 5 55.6 | - - |

②宛名のお子さんは、平日（月曜日～金曜日）どのような教育・保育事業を利用していますか。年間を通じて「定期的に」利用している事業をお答えください。（問 18-1）

「認可保育所」の割合が41.1%と最も高く、次いで「幼稚園」の割合が34.2%、「認定こども園」の割合が12.8%となっています。

平成25年度調査と比較すると、「幼稚園」の割合が減少しています。



※平成25年度調査には「障害児通所支援施設」「青空自主保育」の選択肢はありません。

【年齢別、母親の就労状況別、パート・アルバイト等の母親の就労希望別、就労していない母親の就労希望別】

年齢別でみると、他の年齢に比べ、2歳以下で「認可保育所」の割合が、3歳以上で「幼稚園」の割合が高くなっています。また、0歳で「その他の認可外保育施設」の割合が高くなっています。

母親の就労状況別でみると、「フルタイムで就労しており、産休・育休・介護休業中ではない」、「フルタイムで就労しているが、産休・育休・介護休業中である」で「認可保育所」の割合が、「以前は就労していたが、現在は就労していない」、「これまで就労したことがない」で「幼稚園」の割合が高くなっています。

就労していない母親の就労希望別でみると、就労希望に関わらず、「幼稚園」の割合が高くなっています。

上段：回答数、下段：回答率

| 設問 | | 全 体 | 幼 稚 園 | 育 幼 稚 園 の 預 かり 保 | 認 可 保 育 所 | 認 定 こ ども 園 | 小 規 模 な 保 育 施 設 | 家 庭 的 保 育 | 事 業 所 内 保 育 施 設 | 設 認 証 ・ 認 定 保 育 施 設 | 育 施 設 其 他 の 認 可 外 保 | 居 宅 訪 問 型 保 育 | ポ ー ト ・ セ ン タ ー | 設 障 害 児 通 所 支 援 施 設 | 青 空 自 主 保 育 | そ の 他 | 無 回 答 | |
|---|-----------------------------------|------------------------------|--------------|---------------------------------------|-----------------------|------------------------|--------------------------------------|-----------------------|--------------------------------------|--|--|---------------------------------|--------------------------------------|--|----------------------------|-------------|-------------|----------|
| 全 体 | | 1495 100.0 | 511 34.2 | 137 9.2 | 614 41.1 | 191 12.8 | 28 1.9 | 9 0.6 | 36 2.4 | 13 0.9 | 39 2.6 | 5 0.3 | 26 1.7 | 20 1.3 | 39 2.6 | 38 2.5 | 9 0.6 | |
| 年 齢 | 0歳 | 107 100.0 | 1 0.9 | 1 0.9 | 66 61.7 | 12 11.2 | 6 5.6 | 2 1.9 | 10 9.3 | 1 0.9 | 11 10.3 | - - | 2 1.9 | 1 0.9 | - - | 1 0.9 | - - | |
| | 1歳 | 194 100.0 | 4 2.1 | 1 0.5 | 116 59.8 | 31 16.0 | 10 5.2 | 1 0.5 | 9 4.6 | 5 2.6 | 10 5.2 | 1 0.5 | 6 3.1 | - - | 9 4.6 | 5 2.6 | - - | |
| | 2歳 | 268 100.0 | 35 13.1 | 6 2.2 | 140 52.2 | 30 11.2 | 7 2.6 | 6 2.2 | 7 2.6 | 2 0.7 | 7 2.6 | 1 0.4 | 4 1.5 | 4 1.5 | 14 5.2 | 22 8.2 | 2 0.7 | |
| | 3歳 | 318 100.0 | 130 40.9 | 27 8.5 | 120 37.7 | 50 15.7 | 2 0.6 | - - | 3 0.9 | 1 0.3 | 7 2.2 | 1 0.3 | 4 1.3 | 6 1.9 | 6 1.9 | 5 1.6 | 1 0.3 | |
| | 4歳 | 294 100.0 | 173 58.8 | 47 16.0 | 76 25.9 | 34 11.6 | - - | - - | 6 2.0 | 4 1.4 | 2 0.7 | 1 0.3 | 5 1.7 | 2 0.7 | 5 1.7 | 3 1.0 | 3 1.0 | |
| | 5歳 | 279 100.0 | 154 55.2 | 50 17.9 | 79 28.3 | 30 10.8 | 3 1.1 | - - | 1 0.4 | - - | 2 0.7 | 1 0.4 | 5 1.8 | 7 2.5 | 5 1.8 | 1 0.4 | 3 1.1 | |
| | 母 親 の 就 労 状 況 | フルタイムで就労しており、産休・育休・介護休業中ではない | 574 100.0 | 32 5.6 | 12 2.1 | 404 70.4 | 89 15.5 | 10 1.7 | - - | 27 4.7 | 9 1.6 | 14 2.4 | 1 0.2 | 10 1.7 | 2 0.3 | - - | 4 0.7 | 2 0.3 |
| | フルタイムで就労しているが、産休・育休・介護休業中である | 71 100.0 | 3 4.2 | 1 1.4 | 45 63.4 | 17 23.9 | - - | 1 1.4 | 4 5.6 | - - | 2 2.8 | - - | 2 2.8 | - - | 2 2.8 | - - | - - | |
| | パート・アルバイト等で就労しており、産休・育休・介護休業中ではない | 365 100.0 | 143 39.2 | 71 19.5 | 130 35.6 | 53 14.5 | 11 3.0 | 1 0.3 | 4 1.1 | 1 0.3 | 12 3.3 | 4 1.1 | 9 2.5 | 4 1.1 | 9 2.5 | 11 3.0 | 3 0.8 | |
| | パート・アルバイト等で就労しているが、産休・育休・介護休業中である | 27 100.0 | 9 33.3 | 1 3.7 | 14 51.9 | - - | 1 3.7 | 1 3.7 | - - | 1 3.7 | - - | - - | - - | 1 3.7 | - - | 2 7.4 | - - | |
| | 以前は就労していたが、現在は就労していない | 411 100.0 | 292 71.0 | 48 11.7 | 16 3.9 | 30 7.3 | 4 1.0 | 6 1.5 | 1 0.2 | 1 0.2 | 10 2.4 | - - | 4 1.0 | 12 2.9 | 26 6.3 | 21 5.1 | 3 0.7 | |
| | これまで就労したことがない | 23 100.0 | 18 78.3 | 4 17.4 | - - | 2 8.7 | - - | - - | - - | - - | 1 4.3 | - - | 1 4.3 | 1 4.3 | - - | - - | - - | |
| 等 パ ー ト 親 の 就 労 希 望 | フルタイムへの転換希望があり、実現できる見込みがある | 37 100.0 | 8 21.6 | 4 10.8 | 18 48.6 | 3 8.1 | 2 5.4 | - - | - - | 1 2.7 | 2 5.4 | - - | - - | - - | - - | 3 8.1 | 1 2.7 | |
| | フルタイムへの転換希望はあるが、実現できる見込みはない | 89 100.0 | 37 41.6 | 18 20.2 | 36 40.4 | 12 13.5 | 2 2.2 | - - | - - | - - | 3 3.4 | 1 1.1 | - - | - - | 1 1.1 | 2 2.2 | 1 1.1 | |
| | パート・アルバイト等の就労を続けることを希望 | 186 100.0 | 77 41.4 | 36 19.4 | 60 32.3 | 28 15.1 | 6 3.2 | 2 1.1 | 4 2.2 | 1 0.5 | 4 2.2 | 2 1.1 | 5 2.7 | 3 1.6 | 5 2.7 | 6 3.2 | 1 0.5 | |
| 母 親 の 就 労 希 望 | パート・アルバイト等をやめて子育てや家事に専念したい | 12 100.0 | 6 50.0 | 4 33.3 | 3 25.0 | 1 8.3 | - - | - - | - - | - - | 1 8.3 | - - | - - | - - | - - | - - | - - | |
| 母 親 の 就 労 希 望 | 子育てや家事などに専念したい(就労の予定はない) | 107 100.0 | 79 73.8 | 16 15.0 | 4 3.7 | 3 2.8 | 2 1.9 | - - | - - | 1 0.9 | 4 3.7 | - - | - - | 4 3.7 | 4 3.7 | 5 4.7 | 1 0.9 | |
| | 1年より先、一番下の子どもが□□歳になったところに就労したい | 179 100.0 | 126 70.4 | 15 8.4 | 3 1.7 | 16 8.9 | 1 0.6 | 3 1.7 | 1 0.6 | - - | 3 1.7 | - - | 2 1.1 | 5 2.8 | 17 9.5 | 8 4.5 | 1 0.6 | |
| | 1歳 | 1 100.0 | - - | - - | - - | - - | - - | - - | - - | - - | - - | - - | - - | - - | - - | 1 100.0 | - - | |
| | 2歳 | 1 100.0 | 1 100.0 | - - | - - | - - | - - | - - | - - | - - | - - | - - | - - | - - | - - | - - | - - | |
| | 3歳 | 12 100.0 | 8 66.7 | 2 16.7 | - - | 1 8.3 | - - | - - | - - | - - | - - | - - | - - | - - | - - | 1 8.3 | 2 16.7 | |
| | 4歳 | 11 100.0 | 4 36.4 | 1 9.1 | - - | - - | 1 9.1 | - - | 1 9.1 | - - | - - | - - | - - | - - | - - | 3 27.3 | 2 18.2 | |
| | 5歳 | 11 100.0 | 4 36.4 | - - | - - | 1 9.1 | - - | 2 18.2 | - - | - - | 2 18.2 | - - | - - | - - | - - | 1 9.1 | 1 9.1 | |
| | 6歳 | 25 100.0 | 15 60.0 | 1 4.0 | 2 8.0 | 1 4.0 | - - | - - | - - | - - | 1 4.0 | - - | 2 8.0 | - - | 2 8.0 | 4 16.0 | - - | |
| | 7歳 | 72 100.0 | 54 75.0 | 6 8.3 | - - | 10 13.9 | - - | - - | - - | - - | - - | - - | - - | - - | 5 6.9 | 8 11.1 | - - | |
| | 8歳 | 18 100.0 | 16 88.9 | 1 5.6 | - - | 1 5.6 | - - | - - | - - | - - | - - | - - | - - | - - | - - | 1 5.6 | - - | |
| | 9歳 | 2 100.0 | - - | 1 50.0 | 1 50.0 | 1 50.0 | - - | - - | - - | - - | - - | - - | - - | - - | - - | - - | - - | |
| | 10歳 | 25 100.0 | 23 92.0 | 3 12.0 | - - | 1 4.0 | - - | 1 4.0 | - - | - - | - - | - - | - - | - - | - - | - - | - - | |
| | 無回答 | 1 100.0 | 1 100.0 | - - | - - | - - | - - | - - | - - | - - | - - | - - | - - | - - | - - | - - | - - | |
| | すぐにでも、もしくは1年以内に就労したい | 111 100.0 | 76 68.5 | 17 15.3 | 6 5.4 | 11 9.9 | 1 0.9 | 2 1.8 | - - | - - | - - | 4 3.6 | - - | 2 1.8 | 4 3.6 | 5 4.5 | 7 6.3 | 1 0.9 |

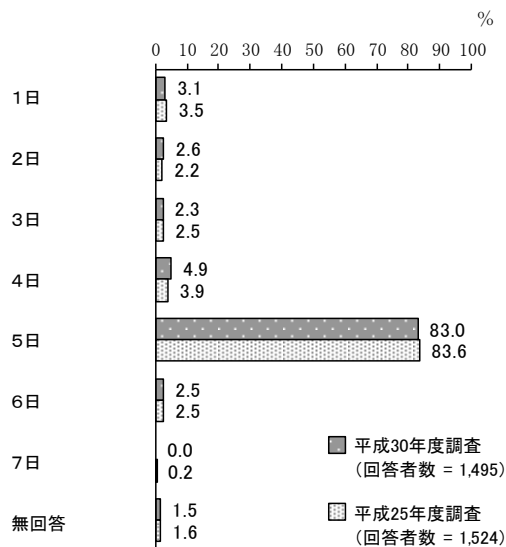
③平日（月曜日～金曜日）に定期的に利用している教育・保育事業について、どのくらい利用していますか。また、希望としてはどのくらい利用したいですか。（問 18-2）

（1）現在

ア 1週当たりの利用日数

「5日」の割合が83.0%と最も高く、次いで「4日」の割合が4.9%、「1日」の割合が3.1%となっています。

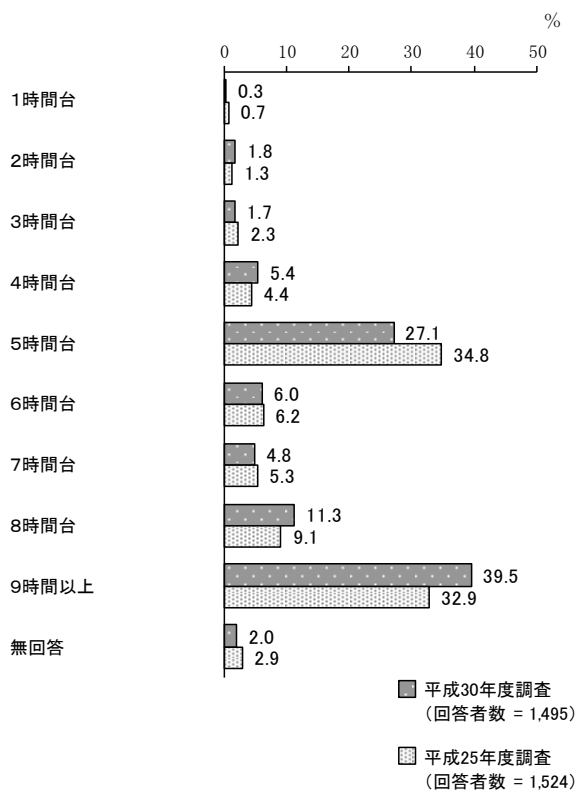
平成25年度調査と比較すると、大きな変化はみられません。



イ 1日当たりの利用時間

「9時間以上」の割合が39.5%と最も高く、次いで「5時間台」の割合が27.1%、「8時間台」の割合が11.3%となっています。

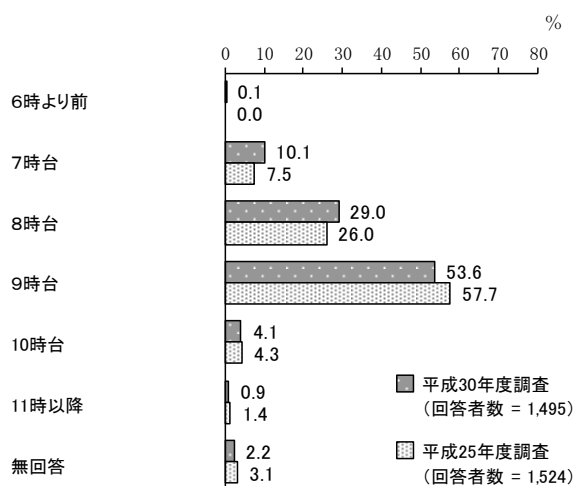
平成25年度調査と比較すると、「9時間以上」の割合が増加しています。一方、「5時間台」の割合が減少しています。



ウ 利用開始時間

「9時台」の割合が53.6%と最も高く、次いで「8時台」の割合が29.0%、「7時台」の割合が10.1%となっています。

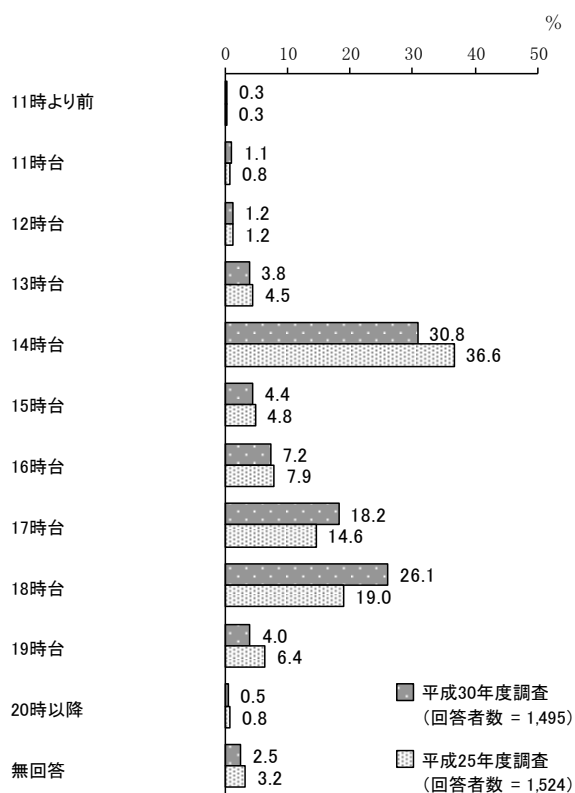
平成25年度調査と比較すると、大きな変化はみられません。



エ 利用終了時間

「14時台」の割合が30.8%と最も高く、次いで「18時台」の割合が26.1%、「17時台」の割合が18.2%となっています。

平成25年度調査と比較すると、「18時台」の割合が増加しています。一方、「14時台」の割合が減少しています。

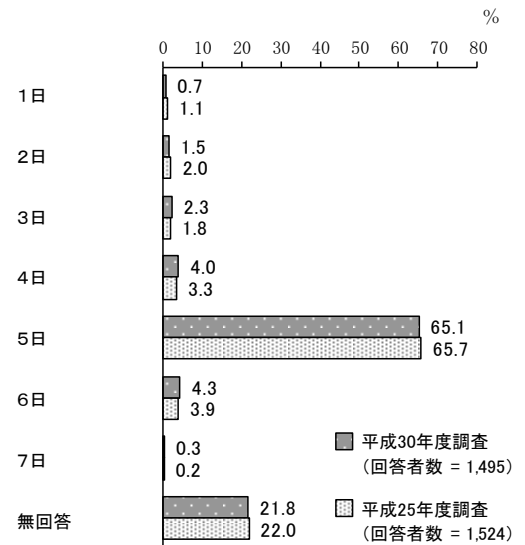


(2) 希望

ア 1週当たりの利用日数

「5日」の割合が65.1%と最も高く、次いで「6日」の割合が4.3%、「4日」の割合が4.0%となっています。（「無回答」を除く。）

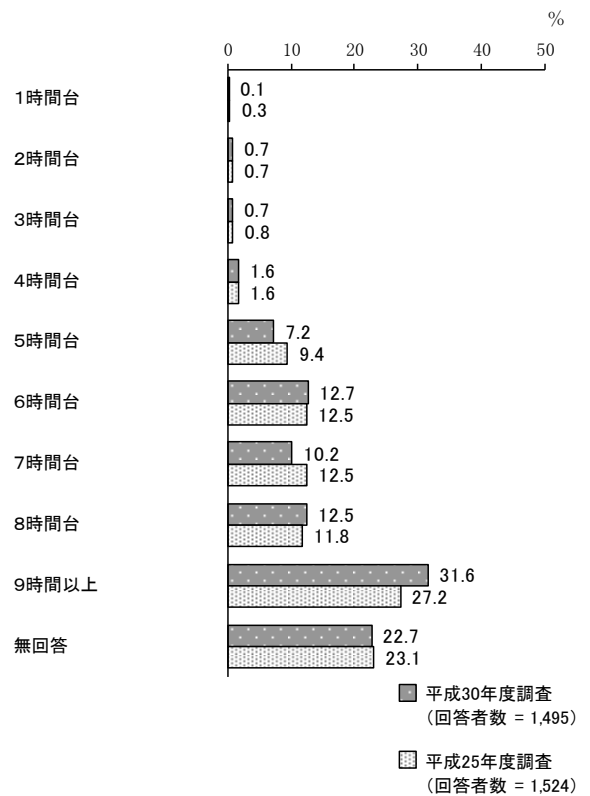
平成25年度調査と比較すると、大きな変化はみられません。



イ 1日当たりの利用時間

「9時間以上」の割合が31.6%と最も高く、次いで「6時間台」の割合が12.7%、「8時間台」の割合が12.5%となっています。（「無回答」を除く。）

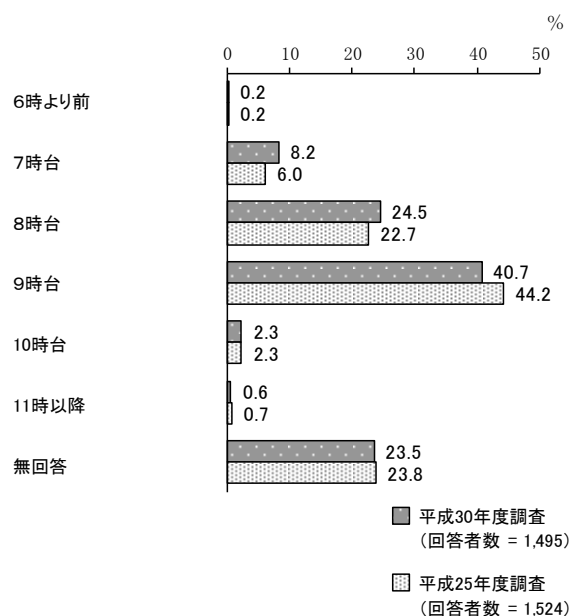
平成25年度調査と比較すると、大きな変化はみられません。



ウ 利用開始時間

「9時台」の割合が40.7%と最も高く、次いで「8時台」の割合が24.5%、「7時台」の割合が8.2%となっています。（「無回答」を除く。）

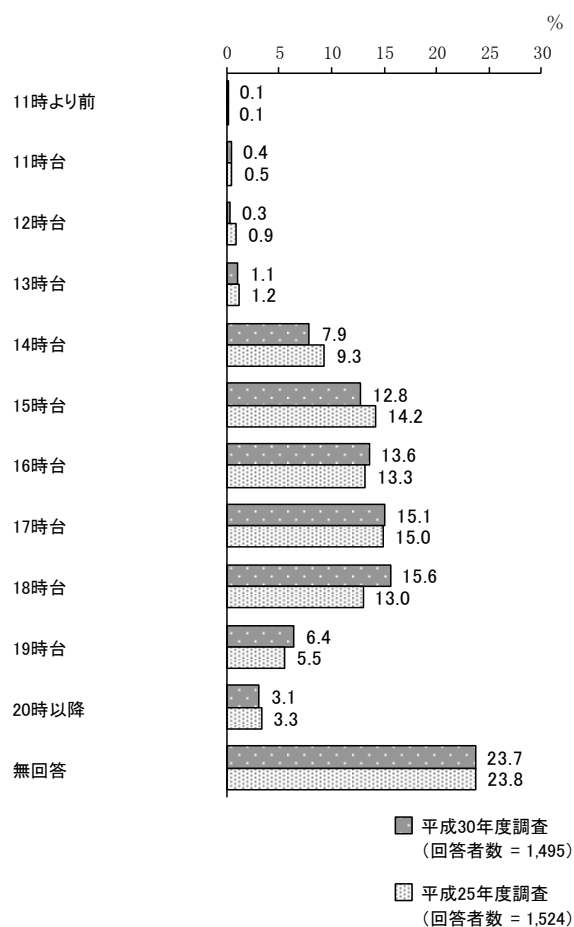
平成25年度調査と比較すると、大きな変化はみられません。



エ 利用終了時間

「18時台」の割合が15.6%と最も高く、次いで「17時台」の割合が15.1%、「16時台」の割合が13.6%となっています。（「無回答」を除く。）

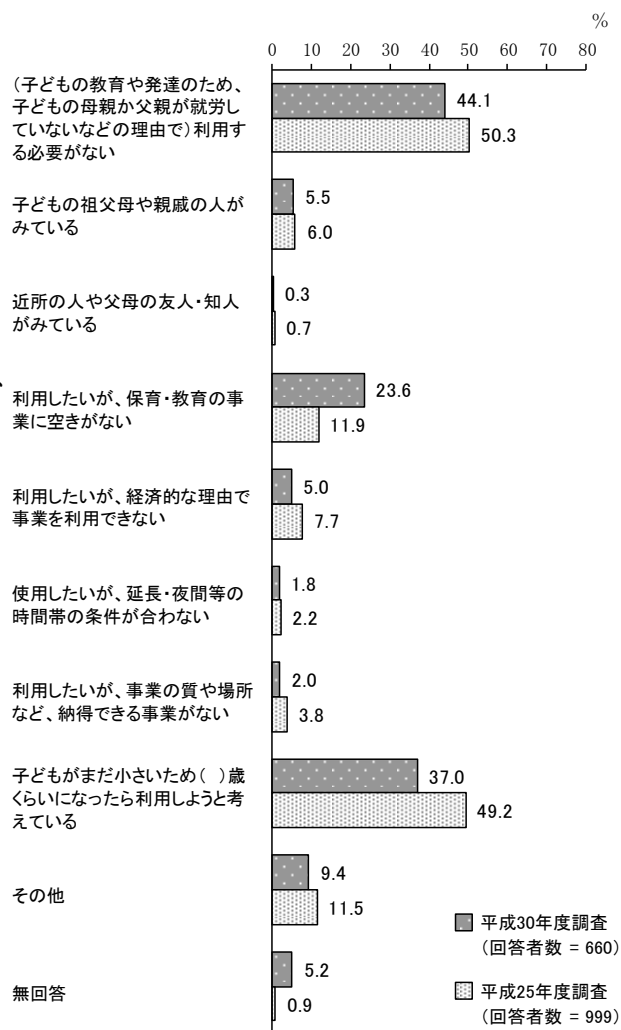
平成25年度調査と比較すると、大きな変化はみられません。



④定期的な教育・保育事業を利用していない理由は何ですか。(問 18-4)

「(子どもの教育や発達のため、子どもの母親か父親が就労していないなどの理由で) 利用する必要がない」の割合が44.1%と最も高く、次いで「子どもがまだ小さいため()歳くらいになったら利用しようと考えている」の割合が37.0%、「利用したいが、保育・教育の事業に空きがない」の割合が23.6%となっています。

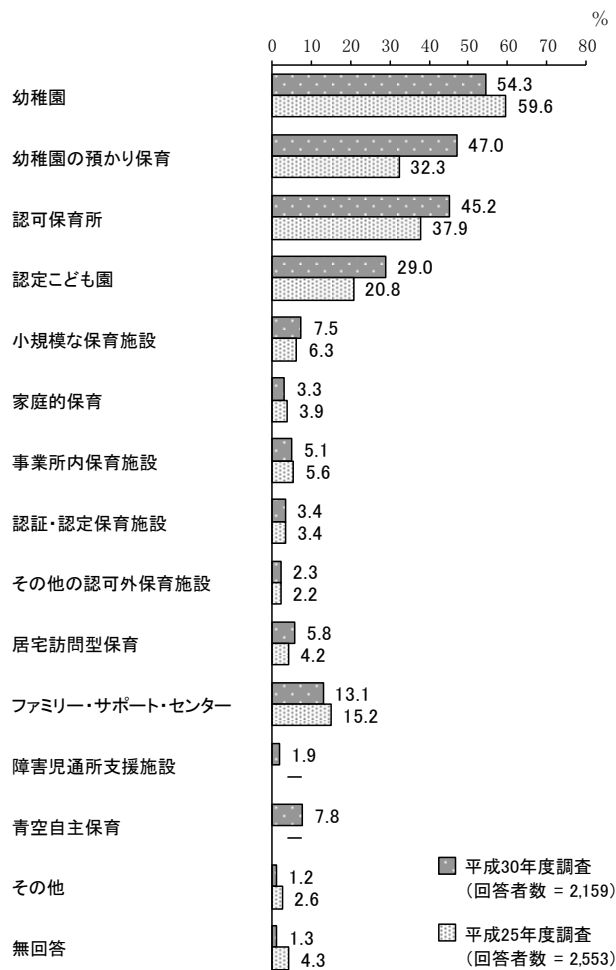
平成25年度調査と比較すると、「利用したいが、保育・教育の事業に空きがない」の割合が増加しています。一方、「(子どもの教育や発達のため、子どもの母親か父親が就労していないなどの理由で) 利用する必要がない」、「子どもがまだ小さいため()歳くらいになったら利用しようと考えている」の割合が減少しています。



⑤政府は、消費税率引き上げの時期に合わせて、認可・認可外を問わず幼稚園、保育所、認定こども園において、3歳から5歳までのすべての子どもと、0歳から2歳までの住民税非課税世帯の子どもについて、現在は利用料が発生しますが、無償化を実施する方向です。現在、利用している、利用していないにかかわらず、宛名のお子さんの平日（月曜日～金曜日）の教育・保育事業として、「定期的に」利用したいと考える事業をお答えください。（問19）

「幼稚園」の割合が54.3%と最も高く、次いで「幼稚園の預かり保育」の割合が47.0%、「認可保育所」の割合が45.2%となっています。

平成25年度調査と比較すると、「幼稚園の預かり保育」、「認可保育所」、「認定こども園」の割合が増加し、「幼稚園」の割合が減少しています。



※平成25年度調査には「障害児通所支援施設」「青空自主保育」の選択肢はありません。

【居住地域別、年齢別、きょうだい数別、母親の就労状況別、パート・アルバイト等の母親の就労希望別、就労していない母親の就労希望別、教育・保育事業の実施場所別】

居住地域別でみると、他に比べ、「腰越」で「幼稚園」の割合が高くなっています。

年齢別でみると、他の年齢に比べ、0歳で「幼稚園」の割合が低く、「認可保育所」、「認定こども園」、「小規模な保育施設」の割合が高くなっています。

母親の就労状況別でみると、他に比べ、「以前は就労していたが、現在は就労していない」、「これまで就労したことがない」で「幼稚園」の割合が、「フルタイムで就労しており、産休・育休・介護休業中ではない」、「フルタイムで就労しているが、産休・育休・介護休業中である」で「認可保育所」の割合が高くなっています。また、「フルタイムで就労しているが、産休・育休・介護休業中である」で「小規模な保育施設」の割合が高くなっています。

パート・アルバイト等の母親の就労希望別でみると、「フルタイムへの転換希望があり、実現できる見込みがある」で「認可保育所」の割合が高くなっています。

就労していない母親の就労希望別でみると、他に比べ、「すぐにでも、もしくは1年以内に就労したい」で「幼稚園の預かり保育」、「認可保育所」、「認定こども園」の割合が高くなっています。

上段：回答数、下段：回答率

| 設問 | | 全 体 | 幼 稚 園 | 育 幼 稚 園 の 預 かり 保 育 | 認 可 保 育 所 | 認 定 こ ど も 園 | 小 規 模 な 保 育 施 設 | 家 庭 的 保 育 | 事 業 所 内 保 育 施 設 | 設 認 証 ・ 認 定 保 育 施 設 | 育 施 設 の 他 の 認 可 外 保 育 | 居 宅 訪 問 型 保 育 | ポ ー ト ・ ア ル バ イ ト ・ サ ー タ ー | 設 障 害 児 通 所 支 援 施 設 | 青 空 自 主 保 育 | そ の 他 | 無 回 答 |
|--------|--------------|---------------|--------------|--|-----------------------|----------------------------|--------------------------------------|-----------------------|--------------------------------------|--|---|---------------------------------|--|--|----------------------------|-------------|-------------|
| 全 体 | | 2159 100.0 | 1173 54.3 | 1014 47.0 | 975 45.2 | 627 29.0 | 162 7.5 | 71 3.3 | 110 5.1 | 74 3.4 | 50 2.3 | 126 5.8 | 283 13.1 | 40 1.9 | 169 7.8 | 25 1.2 | 27 1.3 |
| 居住地域 | 鎌倉 | 432 100.0 | 251 58.1 | 194 44.9 | 200 46.3 | 81 18.8 | 38 8.8 | 18 4.2 | 17 3.9 | 23 5.3 | 19 4.4 | 41 9.5 | 67 15.5 | 5 1.2 | 37 8.6 | 4 0.9 | 5 1.2 |
| | 腰越 | 229 100.0 | 151 65.9 | 137 59.8 | 91 39.7 | 60 26.2 | 22 9.6 | 10 4.4 | 9 3.9 | 6 2.6 | 6 2.6 | 16 7.0 | 25 10.9 | 3 1.3 | 13 5.7 | 2 0.9 | 1 0.4 |
| | 深沢 | 358 100.0 | 183 51.1 | 170 47.5 | 150 41.9 | 131 36.6 | 18 5.0 | 5 1.4 | 18 5.0 | 12 3.4 | 6 1.7 | 16 4.5 | 47 13.1 | 9 2.5 | 36 10.1 | 2 0.6 | 9 2.5 |
| | 大船 | 580 100.0 | 286 49.3 | 258 44.5 | 287 49.5 | 188 32.4 | 40 6.9 | 18 3.1 | 27 4.7 | 19 3.3 | 11 1.9 | 27 4.7 | 71 12.2 | 12 2.1 | 46 7.9 | 8 1.4 | 3 0.5 |
| | 玉縄 | 268 100.0 | 147 54.9 | 125 46.6 | 120 44.8 | 87 32.5 | 17 6.3 | 11 4.1 | 24 9.0 | 2 0.7 | 2 0.7 | 9 3.4 | 34 12.7 | 5 1.9 | 13 4.9 | 1 0.4 | 2 0.7 |
| | 0歳 | 397 100.0 | 196 49.4 | 175 44.1 | 243 61.2 | 166 41.8 | 69 17.4 | 16 4.0 | 36 9.1 | 23 5.8 | 12 3.0 | 34 8.6 | 52 13.1 | 5 1.3 | 43 10.8 | 2 0.5 | 4 1.0 |
| 1歳 | 409 100.0 | 234 57.2 | 202 49.4 | 213 52.1 | 144 35.2 | 41 10.0 | 16 3.9 | 28 6.8 | 19 4.6 | 15 3.7 | 22 5.4 | 56 13.7 | 3 0.7 | 29 7.1 | 6 1.5 | 3 0.7 | |
| 2歳 | 396 100.0 | 214 54.0 | 191 48.2 | 172 43.4 | 96 24.2 | 18 4.5 | 16 4.0 | 13 3.3 | 4 1.0 | 8 2.0 | 24 6.1 | 43 10.9 | 6 1.5 | 32 8.1 | 4 1.0 | 5 1.3 | |
| 3歳 | 334 100.0 | 174 52.1 | 151 45.2 | 144 43.1 | 83 24.9 | 12 3.6 | 5 1.5 | 12 3.6 | 11 3.3 | 7 2.1 | 14 4.2 | 45 13.5 | 6 1.8 | 24 7.2 | 3 0.9 | 5 1.5 | |
| 4歳 | 298 100.0 | 175 58.7 | 138 46.3 | 88 29.5 | 63 21.1 | 8 2.7 | 9 3.0 | 13 4.4 | 8 2.7 | 3 1.0 | 8 2.7 | 42 14.1 | 7 2.3 | 19 6.4 | 1 0.3 | 3 1.0 | |
| 5歳 | 282 100.0 | 158 56.0 | 134 47.5 | 97 34.4 | 64 22.7 | 12 4.3 | 9 3.2 | 8 2.8 | 6 2.1 | 5 1.8 | 21 7.4 | 36 12.8 | 13 4.6 | 18 6.4 | 8 2.8 | 4 1.4 | |
| きょうだい数 | 1人 | 565 100.0 | 299 52.9 | 273 48.3 | 267 47.3 | 179 31.7 | 49 8.7 | 22 3.9 | 35 6.2 | 26 4.6 | 21 3.7 | 38 6.7 | 93 16.5 | 10 1.8 | 53 9.4 | 8 1.4 | 9 1.6 |
| | 2人 | 887 100.0 | 481 54.2 | 407 45.9 | 387 43.6 | 246 27.7 | 58 6.5 | 20 2.3 | 39 4.4 | 25 2.8 | 10 1.1 | 41 4.6 | 103 11.6 | 15 1.7 | 60 6.8 | 5 0.6 | 9 1.0 |
| | 3人 | 263 100.0 | 156 59.3 | 138 52.5 | 107 40.7 | 71 27.0 | 17 6.5 | 11 4.2 | 10 3.8 | 9 3.4 | 6 2.3 | 13 4.9 | 29 11.0 | 4 1.5 | 17 6.5 | 1 0.4 | 2 0.8 |
| | 4人 | 45 100.0 | 24 53.3 | 22 48.9 | 11 24.4 | 13 28.9 | 4 8.9 | 5 11.1 | 4 8.9 | 1 2.2 | 1 2.2 | 4 8.9 | 8 17.8 | 1 2.2 | 6 13.3 | - | 2 4.4 |
| | 5人以上 | 9 100.0 | 8 88.9 | 4 44.4 | 2 22.2 | 2 22.2 | 1 11.1 | 1 11.1 | 1 11.1 | - | - | 1 11.1 | 1 11.1 | - | 2 22.2 | - | - |

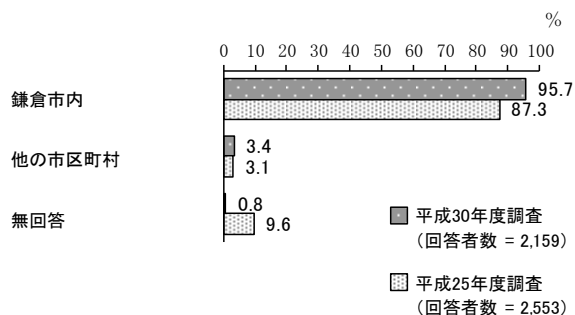
上段：回答数、下段：回答率

| 設問 | | 全 体 | 幼 稚 園 | 育 幼 稚 園 の 預 かり 保 | 認 可 保 育 所 | 認 定 こ ども 園 | 小 規 模 な 保 育 施 設 | 家 庭 的 保 育 | 事 業 所 内 保 育 施 設 | 設 認 証 ・ 認 定 保 育 施 設 | そ の 他 の 認 可 外 保 育 施 設 | 居 宅 訪 問 型 保 育 | ポ ー タ ビ ル ・ セ ン タ ー | 障 害 児 通 所 支 援 施 設 | 青 空 自 主 保 育 | そ の 他 | 無 回 答 |
|----------------------------|-----------------------------------|--------|-------------|---------------------------------------|-----------------------|------------------------|--------------------------------------|-----------------------|--------------------------------------|--|---|---------------------------------|--|---|----------------------------|-------------|-------------|
| 母親の就労状況 | フルタイムで就労しており、産休・育休・介護休業中ではない | 587 | 100 | 149 | 464 | 184 | 31 | 13 | 45 | 27 | 14 | 43 | 89 | 11 | 29 | 13 | 10 |
| | | 100.0 | 17.0 | 25.4 | 79.0 | 31.3 | 5.3 | 2.2 | 7.7 | 4.6 | 2.4 | 7.3 | 15.2 | 1.9 | 4.9 | 2.2 | 1.7 |
| | フルタイムで就労しているが、産休・育休・介護休業中である | 187 | 44 | 60 | 153 | 99 | 38 | 8 | 17 | 14 | 8 | 12 | 30 | 1 | 14 | - | 2 |
| | | 100.0 | 23.5 | 32.1 | 81.8 | 52.9 | 20.3 | 4.3 | 9.1 | 7.5 | 4.3 | 6.4 | 16.0 | 0.5 | 7.5 | - | 1.1 |
| | パート・アルバイト等で就労しており、産休・育休・介護休業中ではない | 426 | 240 | 226 | 176 | 121 | 29 | 10 | 12 | 9 | 9 | 20 | 51 | 7 | 35 | 3 | 5 |
| | | 100.0 | 56.3 | 53.1 | 41.3 | 28.4 | 6.8 | 2.3 | 2.8 | 2.1 | 2.1 | 4.7 | 12.0 | 1.6 | 8.2 | 0.7 | 1.2 |
| | パート・アルバイト等で就労しているが、産休・育休・介護休業中である | 44 | 24 | 22 | 29 | 13 | 3 | 1 | 2 | 2 | 1 | 4 | 3 | - | 1 | - | - |
| | 100.0 | 54.5 | 50.0 | 65.9 | 29.5 | 6.8 | 2.3 | 4.5 | 4.5 | 2.3 | 9.1 | 6.8 | - | 2.3 | - | - | |
| 以前は就労していたが、現在は就労していない | 848 | 713 | 522 | 141 | 200 | 57 | 39 | 31 | 21 | 17 | 43 | 101 | 18 | 87 | 8 | 10 | |
| | 100.0 | 84.1 | 61.6 | 16.6 | 23.6 | 6.7 | 4.6 | 3.7 | 2.5 | 2.0 | 5.1 | 11.9 | 2.1 | 10.3 | 0.9 | 1.2 | |
| これまで就労したことがない | 36 | 31 | 23 | 2 | 4 | - | - | 1 | 1 | 1 | 1 | 2 | 1 | 2 | - | - | |
| | 100.0 | 86.1 | 63.9 | 5.6 | 11.1 | - | - | 2.8 | 2.8 | 2.8 | 2.8 | 5.6 | 2.8 | 5.6 | - | - | |
| パート・母親の就労希望 | フルタイムへの転換希望があり、実現できる見込みがある | 41 | 16 | 19 | 28 | 15 | 7 | 1 | 4 | 4 | 2 | 5 | 9 | 1 | 6 | - | - |
| | | 100.0 | 39.0 | 46.3 | 68.3 | 36.6 | 17.1 | 2.4 | 9.8 | 9.8 | 4.9 | 12.2 | 22.0 | 2.4 | 14.6 | - | - |
| | フルタイムへの転換希望はあるが、実現できる見込みはない | 103 | 55 | 54 | 50 | 33 | 8 | 2 | - | 3 | 1 | 6 | 10 | 1 | 9 | 1 | 3 |
| | | 100.0 | 53.4 | 52.4 | 48.5 | 32.0 | 7.8 | 1.9 | - | 2.9 | 1.0 | 5.8 | 9.7 | 1.0 | 8.7 | 1.0 | 2.9 |
| パート・アルバイト等の就労を続けることを希望 | 224 | 138 | 121 | 86 | 60 | 13 | 6 | 8 | 3 | 3 | 9 | 21 | 2 | 12 | 1 | 1 | |
| | 100.0 | 61.6 | 54.0 | 38.4 | 26.8 | 5.8 | 2.7 | 3.6 | 1.3 | 1.3 | 4.0 | 9.4 | 0.9 | 5.4 | 0.4 | 0.4 | |
| パート・アルバイト等をやめて子育てや家事に専念したい | 13 | 6 | 9 | 5 | 6 | 1 | 1 | - | - | - | 1 | 1 | - | 2 | - | - | |
| | 100.0 | 46.2 | 69.2 | 38.5 | 46.2 | 7.7 | 7.7 | - | - | - | 7.7 | 7.7 | - | 15.4 | - | - | |
| 母親の就労希望ない | 子育てや家事などに専念したい(就労の予定はない) | 197 | 170 | 98 | 18 | 27 | 9 | 6 | - | 3 | 6 | 9 | 16 | 5 | 16 | 5 | 2 |
| | | 100.0 | 86.3 | 49.7 | 9.1 | 13.7 | 4.6 | 3.0 | - | 1.5 | 3.0 | 4.6 | 8.1 | 2.5 | 8.1 | 2.5 | 1.0 |
| | 1年より先、一番下の子どもが□□歳になったところに就労したい | 422 | 360 | 263 | 56 | 102 | 22 | 17 | 14 | 8 | 7 | 21 | 51 | 8 | 49 | 3 | 6 |
| | | 100.0 | 85.3 | 62.3 | 13.3 | 24.2 | 5.2 | 4.0 | 3.3 | 1.9 | 1.7 | 5.0 | 12.1 | 1.9 | 11.6 | 0.7 | 1.4 |
| | 1歳 | 3 | 2 | 1 | 2 | 2 | 1 | 1 | - | - | - | 1 | - | - | 1 | - | - |
| | | 100.0 | 66.7 | 33.3 | 66.7 | 66.7 | 33.3 | 33.3 | - | - | - | 33.3 | - | - | 33.3 | - | - |
| | 2歳 | 7 | 6 | 5 | 2 | 2 | - | - | - | 1 | - | 1 | - | - | 1 | - | - |
| | | 100.0 | 85.7 | 71.4 | 28.6 | 28.6 | - | - | - | 14.3 | - | 14.3 | - | - | 14.3 | - | - |
| | 3歳 | 82 | 66 | 65 | 23 | 33 | 7 | 5 | 5 | 1 | 1 | 5 | 11 | - | 9 | 1 | 2 |
| | | 100.0 | 80.5 | 79.3 | 28.0 | 40.2 | 8.5 | 6.1 | 6.1 | 1.2 | 1.2 | 6.1 | 13.4 | - | 11.0 | 1.2 | 2.4 |
| | 4歳 | 57 | 53 | 43 | 5 | 12 | 2 | 1 | 1 | 1 | 2 | 2 | 8 | 1 | 9 | - | 1 |
| | | 100.0 | 93.0 | 75.4 | 8.8 | 21.1 | 3.5 | 1.8 | 1.8 | 1.8 | 3.5 | 3.5 | 14.0 | 1.8 | 15.8 | - | 1.8 |
| | 5歳 | 27 | 23 | 21 | 1 | 5 | - | 1 | 2 | 2 | 2 | 1 | 2 | - | 3 | - | 1 |
| | | 100.0 | 85.2 | 77.8 | 3.7 | 18.5 | - | 3.7 | 7.4 | 7.4 | 7.4 | 3.7 | 7.4 | - | 11.1 | - | 3.7 |
| | 6歳 | 48 | 40 | 28 | 7 | 11 | 5 | 2 | 1 | 1 | - | 1 | 7 | - | 11 | 1 | - |
| | | 100.0 | 83.3 | 58.3 | 14.6 | 22.9 | 10.4 | 4.2 | 2.1 | 2.1 | - | 2.1 | 14.6 | - | 22.9 | 2.1 | - |
| 7歳 | 114 | 94 | 62 | 9 | 28 | 5 | 3 | 1 | 2 | 2 | 5 | 16 | 7 | 13 | - | 1 | |
| | 100.0 | 82.5 | 54.4 | 7.9 | 24.6 | 4.4 | 2.6 | 0.9 | 1.8 | 1.8 | 4.4 | 14.0 | 6.1 | 11.4 | - | 0.9 | |
| 8歳 | 28 | 24 | 13 | 3 | 3 | 1 | 1 | 3 | - | - | 1 | 2 | - | 2 | 1 | 1 | |
| | 100.0 | 85.7 | 46.4 | 10.7 | 10.7 | 3.6 | 3.6 | 10.7 | - | - | 3.6 | 7.1 | - | 7.1 | 3.6 | 3.6 | |
| 9歳 | 2 | - | 1 | 1 | 1 | - | - | - | - | - | - | - | - | - | - | - | |
| | 100.0 | - | 50.0 | 50.0 | 50.0 | - | - | - | - | - | - | - | - | - | - | - | |
| 10歳 | 45 | 44 | 20 | - | 4 | 1 | 3 | 1 | - | - | 5 | 3 | - | - | - | - | |
| | 100.0 | 97.8 | 44.4 | - | 8.9 | 2.2 | 6.7 | 2.2 | - | - | 11.1 | 6.7 | - | - | - | - | |
| 無回答 | 9 | 8 | 4 | 3 | 1 | - | - | - | - | - | - | 1 | - | - | - | - | |
| | 100.0 | 88.9 | 44.4 | 33.3 | 11.1 | - | - | - | - | - | - | 11.1 | - | - | - | - | |
| すぐにも、もしくは1年以内に就労したい | 199 | 158 | 146 | 58 | 63 | 21 | 10 | 17 | 10 | 4 | 10 | 27 | 5 | 17 | - | 1 | |
| | 100.0 | 79.4 | 73.4 | 29.1 | 31.7 | 10.6 | 5.0 | 8.5 | 5.0 | 2.0 | 5.0 | 13.6 | 2.5 | 8.5 | - | 0.5 | |

⑥教育・保育事業を利用したい場所についてうかがいます。(問 19-1)

「鎌倉市内」の割合が95.7%、「他の市区町村」の割合が3.4%となっています。

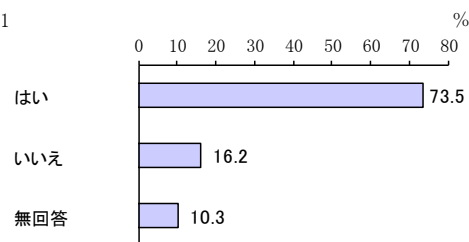
平成25年度調査と比較すると、「鎌倉市内」の割合が増加しています。



⑦特に幼稚園（の預かり保育をあわせて利用する場合を含む）の利用を強く希望しますか。(問 19-3)

「はい」の割合が73.5%、「いいえ」の割合が16.2%となっています。

回答者数 = 691



【母親の就労状況別、パート・アルバイト等の母親の就労希望別、就労していない母親の就労希望別】

パート・アルバイト等の母親の就労希望別で見ると、「パート・アルバイト等をやめて子育てや家事に専念したい」で「はい」の割合が高くなっています。

就労していない母親の就労希望別で見ると、他に比べ、「1年より先、一番下の子どもが□□歳になったころに就労したい」で「はい」の割合が高くなっています。

上段：回答数、下段：回答率

| 設問 | | 全 体 | は い | い い え | 無 回 答 |
|--------------------------------|--|--------------|-------------|-------------|-------------|
| 全 体 | | 691 100.0 | 508 73.5 | 112 16.2 | 71 10.3 |
| 母親の 就労 状況 | フルタイムで就労しており、産休・育 休・介護休業中ではない | 142 100.0 | 82 57.7 | 36 25.4 | 24 16.9 |
| | フルタイムで就労しているが、産休・ 育休・介護休業中である | 59 100.0 | 38 64.4 | 15 25.4 | 6 10.2 |
| | パート・アルバイト等で就労しており、 産休・育休・介護休業中ではない | 140 100.0 | 108 77.1 | 21 15.0 | 11 7.9 |
| | パート・アルバイト等で就労してい るが、産休・育休・介護休業中である | 16 100.0 | 12 75.0 | 3 18.8 | 1 6.3 |
| | 以前は就労していたが、現在は就労 していない | 317 100.0 | 254 80.1 | 35 11.0 | 28 8.8 |
| | これまで就労したことがない | 7 100.0 | 6 85.7 | 1 14.3 | - - |
| | 等バ ー ト の 母 親 の 就 労 希 望 | 14 100.0 | 10 71.4 | 3 21.4 | 1 7.1 |
| | フルタイムへの転換希望はあるが、 実現できる見込みはない | 37 100.0 | 30 81.1 | 3 8.1 | 4 10.8 |
| パート・アルバイト等の就労を続ける ことを希望 | 74 100.0 | 54 73.0 | 13 17.6 | 7 9.5 | |
| パート・アルバイト等をやめて子育て や家事に専念したい | 7 100.0 | 6 85.7 | 1 14.3 | - - | |
| 母 就 親 労 の 希 望 不 い | 子育てや家事などに専念したい(就 労の予定はない) | 49 100.0 | 39 79.6 | 4 8.2 | 6 12.2 |
| | 1年より先、一番下の子どもが □□ 歳になったころに就労したい | 161 100.0 | 138 85.7 | 13 8.1 | 10 6.2 |
| | 1歳 | 2 100.0 | 1 50.0 | 1 50.0 | - - |
| | 2歳 | 2 100.0 | 2 100.0 | - - | - - |
| | 3歳 | 45 100.0 | 40 88.9 | 5 11.1 | - - |
| | 4歳 | 23 100.0 | 20 87.0 | - - | 3 13.0 |
| | 5歳 | 11 100.0 | 11 100.0 | - - | - - |
| | 6歳 | 19 100.0 | 15 78.9 | 3 15.8 | 1 5.3 |
| | 7歳 | 37 100.0 | 30 81.1 | 3 8.1 | 4 10.8 |
| | 8歳 | 8 100.0 | 7 87.5 | 1 12.5 | - - |
| | 9歳 | 1 100.0 | 1 100.0 | - - | - - |
| | 10歳 | 11 100.0 | 10 90.9 | - - | 1 9.1 |
| | 無回答 | 2 100.0 | 1 50.0 | - - | 1 50.0 |
| | すぐにでも、もしくは1年以内に就労 したい | 88 100.0 | 64 72.7 | 16 18.2 | 8 9.1 |

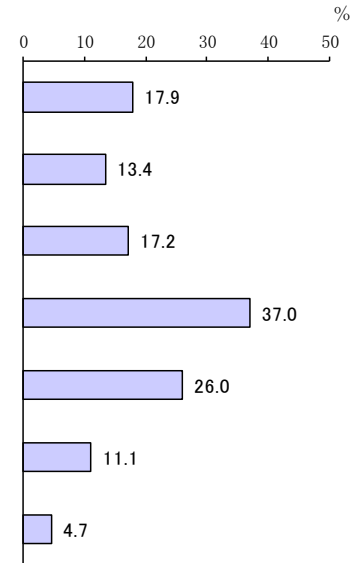
⑧幼稚園の預かり保育の利用を強く希望する理由は何ですか。(問 19-4)

「フルタイム未満での就労を希望しているが、通常の幼稚園の就園時間では足りないため」の割合が37.0%と最も高く、次いで「幼稚園における教育を望んでいるため」の割合が26.0%、「フルタイム（1週5日程度・1日8時間程度の労力）での就労をしているため」の割合が17.9%となっています。

「その他」の具体的記述では、「上の子の学校行事のため」、「リフレッシュのため」、「病院・通院のため」、「用事を済ませたいため」等多くの意見が寄せられました。

回答者数 = 1,014

フルタイム(1週5日程度・1日8時間程度の労力)での就労をしているため
 フルタイム(1週5日程度・1日8時間程度の労力)での就労を希望しているため
 フルタイム未満での就労をしているが、通常の幼稚園の就園時間では足りないため
 フルタイム未満での就労を希望しているが、通常の幼稚園の就園時間では足りないため
 幼稚園における教育を望んでいるため
 その他
 無回答



【母親の就労状況別、パート・アルバイト等の母親の就労希望別、就労していない母親の就労希望別】

母親の就労状況別でみると、「フルタイムで就労しており、産休・育休・介護休業中ではない」、「フルタイムで就労しているが、産休・育休・介護休業中である」で「フルタイムでの就労をしているため」の割合が、「パート・アルバイト等で就労しており、産休・育休・介護休業中ではない」、「パート・アルバイト等で就労しているが、産休・育休・介護休業中である」で「フルタイム未満での就労をしているが、通常の幼稚園の就園時間では足りないため」の割合が、「以前は就労していたが、現在は就労していない」、「これまで就労したことがない」で「フルタイム未満での就労を希望しているが、通常の幼稚園の就園時間では足りないため」の割合が高くなっています。

パート・アルバイト等の母親の就労希望別でみると、「フルタイムへの転換希望があり、実現できる見込みがある」で「フルタイムでの就労を希望しているため」の割合が高くなっています。

就労していない母親の就労希望別でみると、「子育てや家事などに専念したい(就労の予定はない)」で「幼稚園における教育を望んでいるため」の割合が高くなっています。

上段：回答数、下段：回答率

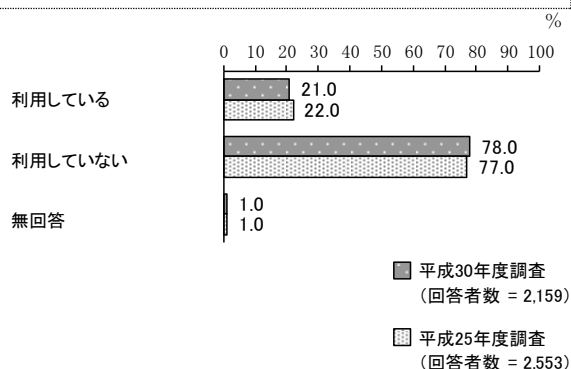
| 設問 | | 全 体 | フル タイム での 就労 をして いる ため | た フル タイム での 就労 を希望 している | り が、 通常 の 幼 稚 園 の 就 園 時 間 で は 足 り な い た め | フル タイム 未 満 で の 就 園 を 希 望 し て い る | は フル タイム 未 満 で の 就 園 を 希 望 し て い る が、 通常 の 幼 稚 園 の 就 園 時 間 で は 足 り な い た め | め 幼 稚 園 に お け る 教 育 を 望 ん で い る た | そ の 他 | 無 回 答 |
|-------------------------------|-----------------------------------|----------------------------|--|---|--|--|--|---|-------------|-------------|
| 全 体 | | 1014 100.0 | 182 17.9 | 136 13.4 | 174 17.2 | 375 37.0 | 264 26.0 | 113 11.1 | 48 4.7 | |
| 母親の 就労 状況 | フルタイムで就労しており、産休・育休・介護休業中ではない | 149 100.0 | 128 85.9 | 6 4.0 | 8 5.4 | 1 0.7 | 35 23.5 | 7 4.7 | 10 6.7 | |
| | フルタイムで就労しているが、産休・育休・介護休業中である | 60 100.0 | 38 63.3 | 9 15.0 | 4 6.7 | 7 11.7 | 21 35.0 | 3 5.0 | 4 6.7 | |
| | パート・アルバイト等で就労しており、産休・育休・介護休業中ではない | 226 100.0 | 9 4.0 | 40 17.7 | 135 59.7 | 42 18.6 | 41 18.1 | 16 7.1 | 9 4.0 | |
| | パート・アルバイト等で就労しているが、産休・育休・介護休業中である | 22 100.0 | 1 4.5 | 2 9.1 | 10 45.5 | 8 36.4 | 2 9.1 | 3 13.6 | - | |
| | 以前は就労していたが、現在は就労していない | 522 100.0 | 4 0.8 | 73 14.0 | 16 3.1 | 303 58.0 | 154 29.5 | 79 15.1 | 23 4.4 | |
| | これまで就労したことがない | 23 100.0 | - | 5 21.7 | - | 10 43.5 | 8 34.8 | 5 21.7 | - | |
| | 等パート の母親 の就 労希 望 | フルタイムへの転換希望があり、実現できる見込みがある | 19 100.0 | 2 10.5 | 12 63.2 | 7 36.8 | 2 10.5 | 3 15.8 | 2 10.5 | 1 5.3 |
| フルタイムへの転換希望はあるが、実現できる見込みはない | 54 100.0 | 2 3.7 | 15 27.8 | 29 53.7 | 11 20.4 | 6 11.1 | 3 5.6 | 3 5.6 | | |
| パート・アルバイト等の就労を続けることを希望 | 121 100.0 | 2 1.7 | 3 2.5 | 85 70.2 | 28 23.1 | 20 16.5 | 10 8.3 | 2 1.7 | | |
| パート・アルバイト等をやめて子育てや家事に専念したい | 9 100.0 | - | 2 22.2 | 6 66.7 | 2 22.2 | 2 22.2 | 1 11.1 | - | | |
| 母親の 就労 希 望 な い | 子育てや家事などに専念したい(就労の予定はない) | 98 100.0 | 1 1.0 | 3 3.1 | 1 1.0 | 25 25.5 | 42 42.9 | 34 34.7 | 7 7.1 | |
| | 1年より先、一番下の子どもが□□歳になったころに就労したい | 263 100.0 | 2 0.8 | 41 15.6 | 7 2.7 | 162 61.6 | 74 28.1 | 33 12.5 | 11 4.2 | |
| | 1歳 | 1 100.0 | - | - | - | - | - | - | - | 1 100.0 |
| | 2歳 | 5 100.0 | - | 3 60.0 | 1 20.0 | 2 40.0 | - | - | - | |
| | 3歳 | 65 100.0 | - | 17 26.2 | 2 3.1 | 42 64.6 | 20 30.8 | 4 6.2 | 1 1.5 | |
| | 4歳 | 43 100.0 | - | 8 18.6 | 2 4.7 | 31 72.1 | 7 16.3 | 3 7.0 | - | |
| | 5歳 | 21 100.0 | 1 4.8 | - | - | 15 71.4 | 4 19.0 | 1 4.8 | 2 9.5 | |
| | 6歳 | 28 100.0 | 1 3.6 | 4 14.3 | 1 3.6 | 17 60.7 | 9 32.1 | 2 7.1 | 1 3.6 | |
| | 7歳 | 62 100.0 | - | 5 8.1 | 1 1.6 | 34 54.8 | 21 33.9 | 15 24.2 | 3 4.8 | |
| | 8歳 | 13 100.0 | - | 1 7.7 | - | 10 76.9 | 4 30.8 | 1 7.7 | - | |
| | 9歳 | 1 100.0 | - | - | - | 1 100.0 | - | - | - | |
| | 10歳 | 20 100.0 | - | 3 15.0 | - | 9 45.0 | 8 40.0 | 6 30.0 | 1 5.0 | |
| | 無回答 | 4 100.0 | - | - | - | 1 25.0 | 1 25.0 | 1 25.0 | 2 50.0 | |
| | すぐにでも、もしくは1年以内に就労したい | 146 100.0 | 1 0.7 | 29 19.9 | 6 4.1 | 109 74.7 | 31 21.2 | 12 8.2 | 4 2.7 | |

6 地域の子育て支援事業の利用状況

①宛名のお子さんは、現在、「子育て支援センター」や「つどいの広場」（親子が集まって過ごしたり、相談をしたり、情報提供を受けたりする場）を利用していますか。
（問 20）

「利用している」の割合が 21.0%、「利用していない」の割合が 78.0%となっています。

平成 25 年度調査と比較すると、大きな変化はみられません。



【母親の就労状況別、パート・アルバイト等の母親の就労希望別、就労していない母親の就労希望別】

母親の就労状況別で見ると、「フルタイムで就労しており、産休・育休・介護休業中ではない」、「パート・アルバイト等で就労しており、産休・育休・介護休業中ではない」、「これまで就労したことがない」で「利用していない」の割合が高くなっています。

パート・アルバイト等の母親の就労希望別で見ると、「フルタイムへの転換希望があり、実現できる見込みがある」で「利用していない」の割合が高くなっています。

就労していない母親の就労希望別で見ると、「子育てや家事などに専念したい（就労の予定はない）」で「利用していない」の割合が高くなっています。

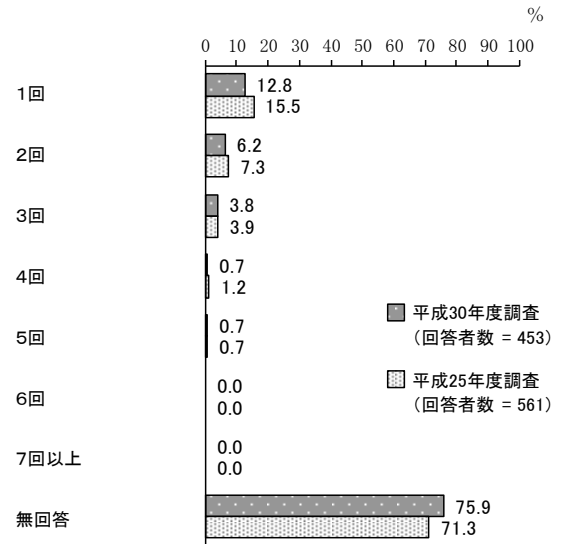
上段：回答数、下段：回答率

| 設問 | | 全 体 | 利 用 し て い る | 利 用 し て い な い | 無 回 答 | |
|--|--|-----------------------------|----------------------------|---------------------------------|-------------|----------|
| 全 体 | | 2159 100.0 | 453 21.0 | 1684 78.0 | 22 1.0 | |
| 母親の 就 労 状 況 | フルタイムで就労しており、産休・育休・介護休業中ではない | 587 100.0 | 25 4.3 | 552 94.0 | 10 1.7 | |
| | フルタイムで就労しているが、産休・育休・介護休業中である | 187 100.0 | 86 46.0 | 100 53.5 | 1 0.5 | |
| | パート・アルバイト等で就労しており、産休・育休・介護休業中ではない | 426 100.0 | 46 10.8 | 379 89.0 | 1 0.2 | |
| | パート・アルバイト等で就労しているが、産休・育休・介護休業中である | 44 100.0 | 12 27.3 | 31 70.5 | 1 2.3 | |
| | 以前は就労していたが、現在は就労していない | 848 100.0 | 275 32.4 | 566 66.7 | 7 0.8 | |
| | これまで就労したことがない | 36 100.0 | 6 16.7 | 30 83.3 | - - | |
| | 等バ ー の 母 親 の 就 労 バ イ ト 希 望 | フルタイムへの転換希望があり、実現できる見込みがある | 41 100.0 | 1 2.4 | 39 95.1 | 1 2.4 |
| | | フルタイムへの転換希望はあるが、実現できる見込みはない | 103 100.0 | 11 10.7 | 91 88.3 | 1 1.0 |
| パート・アルバイト等の就労を続けることを希望 | | 224 100.0 | 25 11.2 | 199 88.8 | - - | |
| パート・アルバイト等をやめて子育てや家事に専念したい | | 13 100.0 | 2 15.4 | 11 84.6 | - - | |
| 母 親 の 就 労 し て い な い 希 望 | 子育てや家事などに専念したい(就労の予定はない) | 197 100.0 | 55 27.9 | 140 71.1 | 2 1.0 | |
| | 1年より先、一番下の子どもが□□歳になったころに就労したい | 422 100.0 | 141 33.4 | 278 65.9 | 3 0.7 | |
| | 1歳 | 3 100.0 | 1 33.3 | 2 66.7 | - - | |
| | 2歳 | 7 100.0 | 3 42.9 | 4 57.1 | - - | |
| | 3歳 | 82 100.0 | 42 51.2 | 38 46.3 | 2 2.4 | |
| | 4歳 | 57 100.0 | 23 40.4 | 34 59.6 | - - | |
| | 5歳 | 27 100.0 | 11 40.7 | 16 59.3 | - - | |
| | 6歳 | 48 100.0 | 13 27.1 | 34 70.8 | 1 2.1 | |
| | 7歳 | 114 100.0 | 26 22.8 | 88 77.2 | - - | |
| | 8歳 | 28 100.0 | 6 21.4 | 22 78.6 | - - | |
| | 9歳 | 2 100.0 | - - | 2 100.0 | - - | |
| | 10歳 | 45 100.0 | 11 24.4 | 34 75.6 | - - | |
| | 無回答 | 9 100.0 | 5 55.6 | 4 44.4 | - - | |
| | すぐにでも、もしくは1年以内に就労したい | 199 100.0 | 65 32.7 | 133 66.8 | 1 0.5 | |

(1) 1週あたりでの利用状況

「1回」の割合が12.8%と最も高く、次いで「2回」の割合が6.2%、「3回」の割合が3.8%となっています。（「無回答」を除く。）

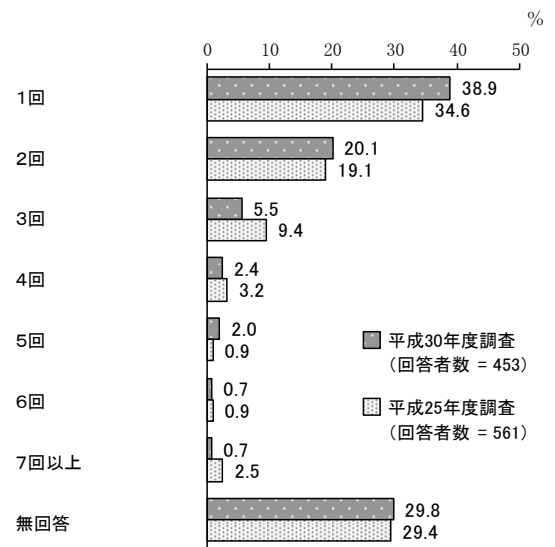
平成25年度調査と比較すると、大きな変化はみられません。



(2) 1か月あたりでの利用状況

「1回」の割合が38.9%と最も高く、次いで「2回」の割合が20.1%、「3回」の割合が5.5%となっています。（「無回答」を除く。）

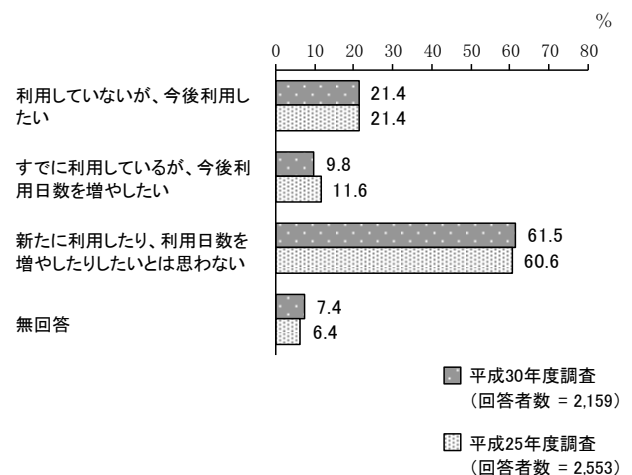
平成25年度調査と比較すると、大きな変化はみられません。



② 「子育て支援センター」や「つどいの広場」について、今は利用していないが、できれば今後利用したい、あるいは、利用日数を増やしたいと思いますか。(問21)

「新たに利用したり、利用日数を増やしたりしたいとは思わない」の割合が61.5%と最も高く、次いで「利用していないが、今後利用したい」の割合が21.4%、「すでに利用しているが、今後利用日数を増やしたい」の割合が9.8%となっています。

平成25年度調査と比較すると、大きな変化はみられません。



【母親の就労状況別、パート・アルバイト等の母親の就労希望別、就労していない母親の就労希望別】

母親の就労状況別でみると、「フルタイムで就労しているが、産休・育休・介護休業中である」、「パート・アルバイト等で就労しているが、産休・育休・介護休業中である」で「利用していないが、今後利用したい」の割合が高くなっています。

パート・アルバイト等の母親の就労希望別でみると、「フルタイムへの転換希望はあるが、実現できる見込みはない」で「利用していないが、今後利用したい」の割合が高くなっています。

就労していない母親の就労希望別でみると、「子育てや家事などに専念したい（就労の予定はない）」、「1年より先、一番下の子どもが□□歳になったころに就労した」で「利用していないが、今後利用したい」の割合が高くなっています。

上段：回答数、下段：回答率

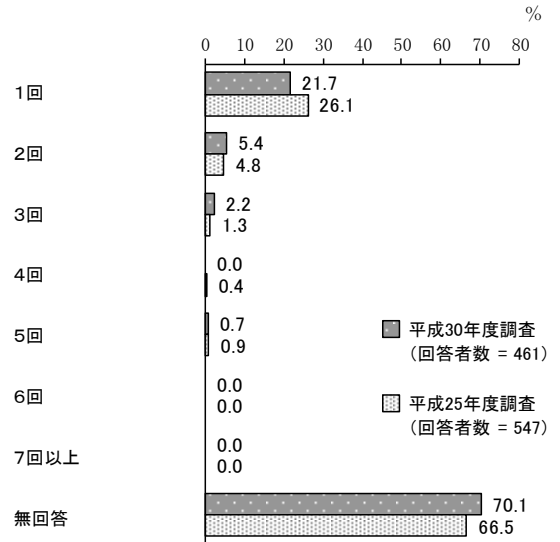
| 設問 | 全 体 | 後 利 用 し て い な い が、 今 | や が す で、 今 後 利 用 し て い る 増 | た 用 日 数 を 増 や し た り、 し 利 | 無 回 答 | |
|--------------------------------------|--|---|--|---|-------------|------------|
| 全 体 | 2159 100.0 | 461 21.4 | 211 9.8 | 1327 61.5 | 160 7.4 | |
| 母親の 就 労 状 況 | フルタイムで就労しており、産休・育休・介護休業中ではない | 587 100.0 | 140 23.9 | 14 2.4 | 386 65.8 | 47 8.0 |
| | フルタイムで就労しているが、産休・育休・介護休業中である | 187 100.0 | 49 26.2 | 39 20.9 | 84 44.9 | 15 8.0 |
| | パート・アルバイト等で就労しており、産休・育休・介護休業中ではない | 426 100.0 | 81 19.0 | 20 4.7 | 298 70.0 | 27 6.3 |
| | パート・アルバイト等で就労しているが、産休・育休・介護休業中である | 44 100.0 | 12 27.3 | 7 15.9 | 24 54.5 | 1 2.3 |
| | 以前は就労していたが、現在は就労していない | 848 100.0 | 163 19.2 | 122 14.4 | 498 58.7 | 65 7.7 |
| | これまで就労したことがない | 36 100.0 | 5 13.9 | 4 11.1 | 26 72.2 | 1 2.8 |
| | 等 パ ー ト ・ ア ル バ イ ト の 母 親 の 就 労 希 望 | フルタイムへの転換希望があり、実現できる見込みがある | 41 100.0 | 9 22.0 | 1 2.4 | 28 68.3 |
| フルタイムへの転換希望はあるが、実現できる見込みはない | | 103 100.0 | 27 26.2 | 3 2.9 | 70 68.0 | 3 2.9 |
| パート・アルバイト等の就労を続けることを希望 | | 224 100.0 | 39 17.4 | 12 5.4 | 159 71.0 | 14 6.3 |
| パート・アルバイト等をやめて子育てや家事に専念したい | | 13 100.0 | 3 23.1 | 1 7.7 | 9 69.2 | - |
| 母 親 の 就 労 希 望 い | 子育てや家事などに専念したい(就労の予定はない) | 197 100.0 | 38 19.3 | 28 14.2 | 115 58.4 | 16 8.1 |
| | 1年より先、一番下の子どもが□□歳になったころに就労したい | 422 100.0 | 87 20.6 | 70 16.6 | 238 56.4 | 27 6.4 |
| | 1歳 | 3 100.0 | 1 33.3 | - | 2 66.7 | - |
| | 2歳 | 7 100.0 | 3 42.9 | 1 14.3 | 2 28.6 | 1 14.3 |
| | 3歳 | 82 100.0 | 19 23.2 | 27 32.9 | 29 35.4 | 7 8.5 |
| | 4歳 | 57 100.0 | 13 22.8 | 11 19.3 | 31 54.4 | 2 3.5 |
| | 5歳 | 27 100.0 | 7 25.9 | 6 22.2 | 12 44.4 | 2 7.4 |
| | 6歳 | 48 100.0 | 11 22.9 | 6 12.5 | 28 58.3 | 3 6.3 |
| | 7歳 | 114 100.0 | 17 14.9 | 11 9.6 | 79 69.3 | 7 6.1 |
| | 8歳 | 28 100.0 | 3 10.7 | 1 3.6 | 23 82.1 | 1 3.6 |
| | 9歳 | 2 100.0 | 1 50.0 | - | 1 50.0 | - |
| | 10歳 | 45 100.0 | 9 20.0 | 5 11.1 | 28 62.2 | 3 6.7 |
| | 無回答 | 9 100.0 | 3 33.3 | 2 22.2 | 3 33.3 | 1 11.1 |
| | すぐにも、もしくは1年以内に就労したい | 199 100.0 | 30 15.1 | 23 11.6 | 135 67.8 | 11 5.5 |

(1) 利用していないが、今後利用したい

ア 1週あたりでの回数

「1回」の割合が21.7%と最も高く、次いで「2回」の割合が5.4%、「3回」の割合が2.2%となっています。（「無回答」を除く。）

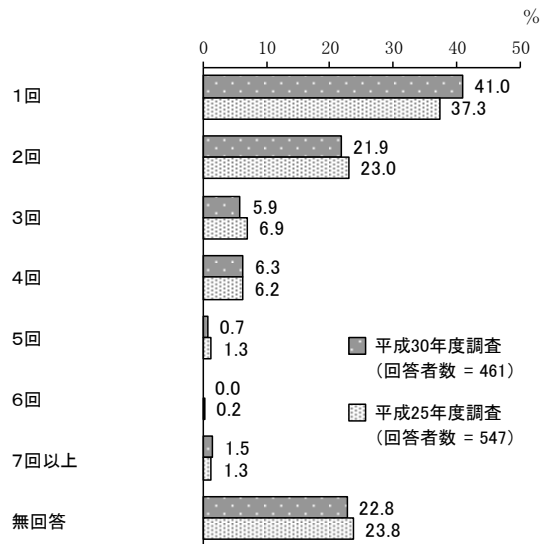
平成25年度調査と比較すると、大きな変化はみられません。



イ 1か月あたりでの回数

「1回」の割合が41.0%と最も高く、次いで「2回」の割合が21.9%、「4回」の割合が6.3%となっています。（「無回答」を除く。）

平成25年度調査と比較すると、大きな変化はみられません。

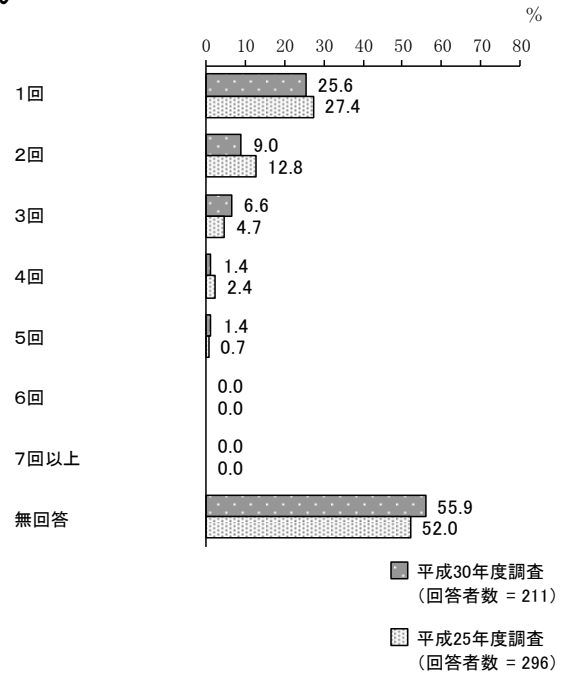


(2) すでに利用しているが、今後利用日数を増やしたい

ア 1週あたりでの増やしたい回数

「1回」の割合が25.6%と最も高く、次いで「2回」の割合が9.0%、「3回」の割合が6.6%となっています。（「無回答」を除く。）

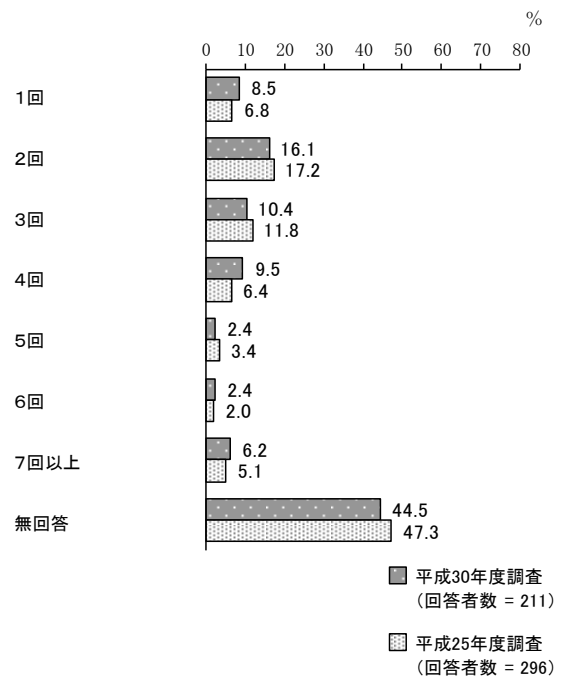
平成25年度調査と比較すると、大きな変化はみられません。



イ 1か月あたりでの増やしたい回数

「2回」の割合が16.1%と最も高く、次いで「3回」の割合が10.4%、「4回」の割合が9.5%となっています。（「無回答」を除く。）

平成25年度調査と比較すると、大きな変化はみられません。

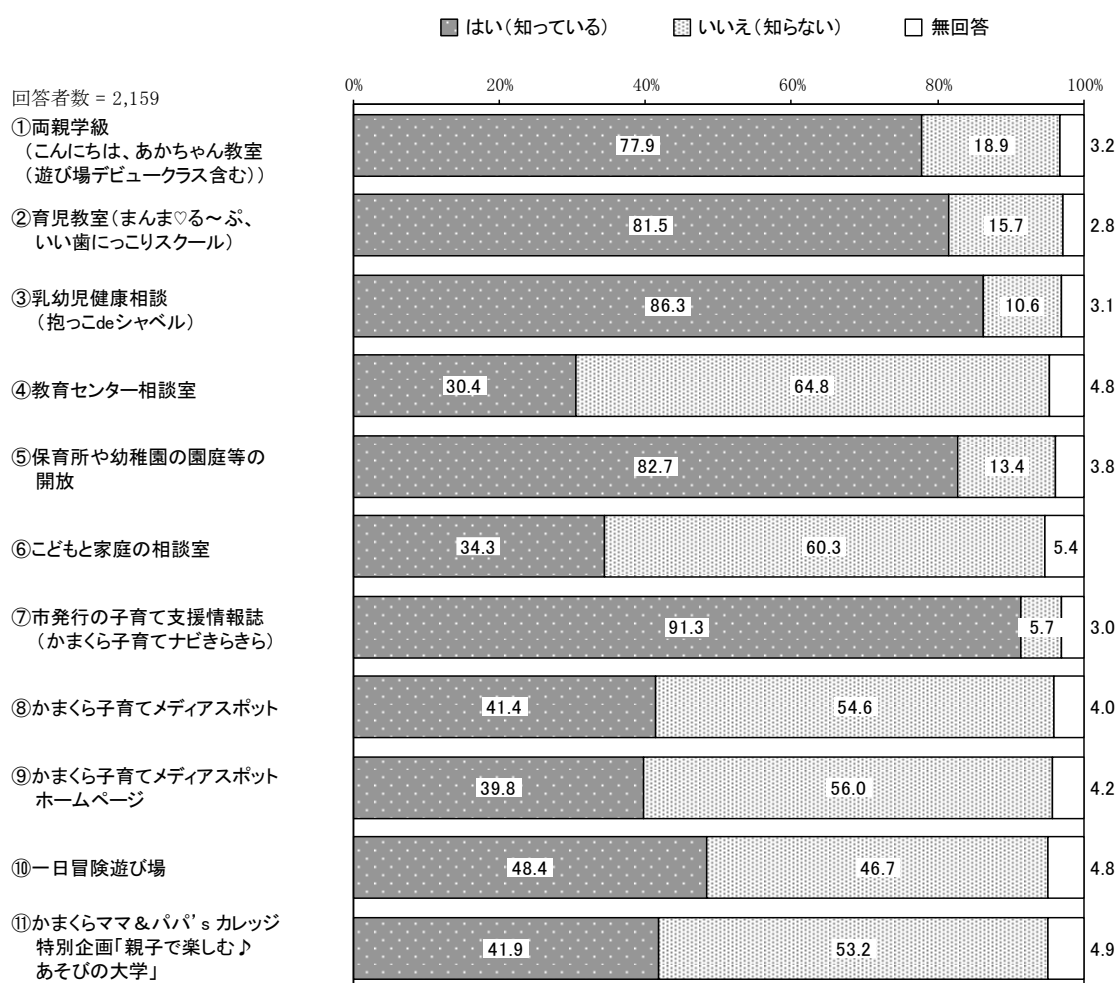


③下記の事業で知っているものや、これまでに利用したことがあるもの、今後、利用したいと思うものをお答えください。(問 22)

(1) 認知度

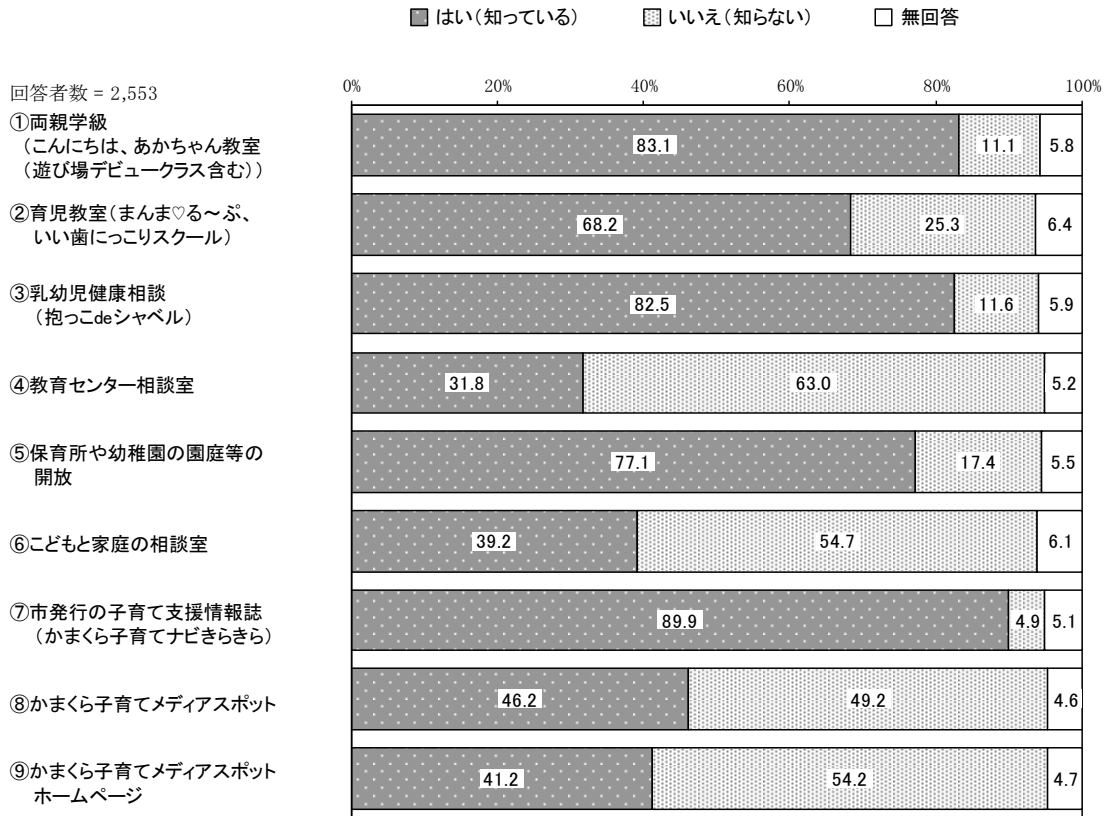
②育児教室(まんま♡る～ぷ、いい歯にっこりスクール)、③乳幼児健康相談(抱っこdeシャベル)、⑤保育所や幼稚園の園庭等の開放、⑦市発行の子育て支援情報誌(かまくら子育てナビきらきら)で「はい」の割合が高く、8割を超えています。また、④教育センター相談室、⑥こどもと家庭の相談室で「いいえ」の割合が高く、6割を超えています。

【平成 30 年度調査】



※平成 25 年度調査には「⑩一日冒険遊び場」、「⑪かまくらママ&パパ's カレッジ特別企画「親子で楽しむ♪あそびの大学」」の選択肢はありません。

【平成 25 年度調査】



【母親の就労状況別、パート・アルバイト等の母親の就労希望別、就労していない母親の就労希望別】

①両親学級（こんにちは、あかちゃん教室（遊び場デビュークラス含む））

母親の就労状況別でみると、「フルタイムで就労しているが、産休・育休・介護休業中である」で「はい（知っている）」の割合が高くなっています。

パート・アルバイト等の母親の就労希望別でみると、「パート・アルバイト等をやめて子育てや家事に専念したい」で「いいえ（知らない）」の割合が高くなっています。

就労していない母親の就労希望別でみると、大きな差はありません。

上段：回答数、下段：回答率

| 設問 | | ①両親学級（こんにちは、あかちゃん教室（遊び場デビュークラス含む）） | | | | |
|--|--|------------------------------------|---------------------------------------|---------------------------------------|-------------|----------|
| | | 全 体 | （は い 知 っ て い る ） | （い い え 知 ら な い ） | 無 回 答 | |
| 全 体 | | 2159 100.0 | 1682 77.9 | 408 18.9 | 69 3.2 | |
| 母親の 就 労 状 況 | フルタイムで就労しており、産休・育休・介護休業中ではない | 587 100.0 | 442 75.3 | 119 20.3 | 26 4.4 | |
| | フルタイムで就労しているが、産休・育休・介護休業中である | 187 100.0 | 169 90.4 | 17 9.1 | 1 0.5 | |
| | パート・アルバイト等で就労しており、産休・育休・介護休業中ではない | 426 100.0 | 329 77.2 | 86 20.2 | 11 2.6 | |
| | パート・アルバイト等で就労しているが、産休・育休・介護休業中である | 44 100.0 | 35 79.5 | 7 15.9 | 2 4.5 | |
| | 以前は就労していたが、現在は就労していない | 848 100.0 | 670 79.0 | 159 18.8 | 19 2.2 | |
| | これまで就労したことがない | 36 100.0 | 21 58.3 | 12 33.3 | 3 8.3 | |
| | 等パ ー ト 母 親 の ア ル バ イ ト 就 労 希 望 | フルタイムへの転換希望があり、実現できる見込みがある | 41 100.0 | 30 73.2 | 10 24.4 | 1 2.4 |
| | フルタイムへの転換希望はあるが、実現できる見込みはない | 103 100.0 | 79 76.7 | 20 19.4 | 4 3.9 | |
| | パート・アルバイト等の就労を続けることを希望 | 224 100.0 | 179 79.9 | 41 18.3 | 4 1.8 | |
| | パート・アルバイト等をやめて子育てや家事に専念したい | 13 100.0 | 8 61.5 | 5 38.5 | - - | |
| 母 親 の 就 労 し て い な い 希 望 | 子育てや家事などに専念したい（就労の予定はない） | 197 100.0 | 157 79.7 | 32 16.2 | 8 4.1 | |
| | 1年より先、一番下の子どもが□□歳になったときに就労したい | 422 100.0 | 336 79.6 | 79 18.7 | 7 1.7 | |
| | 1歳 | 3 100.0 | 3 100.0 | - - | - - | |
| | 2歳 | 7 100.0 | 6 85.7 | 1 14.3 | - - | |
| | 3歳 | 82 100.0 | 69 84.1 | 12 14.6 | 1 1.2 | |
| | 4歳 | 57 100.0 | 50 87.7 | 5 8.8 | 2 3.5 | |
| | 5歳 | 27 100.0 | 19 70.4 | 8 29.6 | - - | |
| | 6歳 | 48 100.0 | 37 77.1 | 9 18.8 | 2 4.2 | |
| | 7歳 | 114 100.0 | 88 77.2 | 25 21.9 | 1 0.9 | |
| | 8歳 | 28 100.0 | 23 82.1 | 5 17.9 | - - | |
| | 9歳 | 2 100.0 | 1 50.0 | 1 50.0 | - - | |
| | 10歳 | 45 100.0 | 34 75.6 | 11 24.4 | - - | |
| | 無回答 | 9 100.0 | 6 66.7 | 2 22.2 | 1 11.1 | |
| | | すぐにでも、もしくは1年以内に就労したい | 199 100.0 | 154 77.4 | 39 19.6 | 6 3.0 |

②育児教室（まんま♡る～ぷ、いい歯にっこりスクール）

母親の就労状況別でみると、「フルタイムで就労しているが、産休・育休・介護休業中である」で「はい（知っている）」の割合が高くなっています。

パート・アルバイト等の母親の就労希望別でみると、「フルタイムへの転換希望はあるが、実現できる見込みはない」、「パート・アルバイト等の就労を続けることを希望」で「はい（知っている）」の割合が高くなっています。

就労していない母親の就労希望別でみると、「1年より先、一番下の子どもが□□歳になったところに就労したい」、「すぐにでも、もしくは1年以内に就労したい」で「はい（知っている）」の割合が高くなっています。

上段：回答数、下段：回答率

| 設問 | | ②育児教室（まんま♡る～ぷ、いい歯にっこりスクール） | | | |
|--|-----------------------------------|----------------------------|---------------------------------------|----------------------------------|-------------|
| | | 全 体 | （は い 知 っ て い る ） | （い い え ら な い ） | 無 回 答 |
| 全体 | | 2159 100.0 | 1760 81.5 | 338 15.7 | 61 2.8 |
| 母親の 就労 状 況 | フルタイムで就労しており、産休・育休・介護休業中ではない | 587 100.0 | 466 79.4 | 94 16.0 | 27 4.6 |
| | フルタイムで就労しているが、産休・育休・介護休業中である | 187 100.0 | 178 95.2 | 9 4.8 | - - |
| | パート・アルバイト等で就労しており、産休・育休・介護休業中ではない | 426 100.0 | 344 80.8 | 73 17.1 | 9 2.1 |
| | パート・アルバイト等で就労しているが、産休・育休・介護休業中である | 44 100.0 | 38 86.4 | 5 11.4 | 1 2.3 |
| | 以前は就労していたが、現在は就労していない | 848 100.0 | 701 82.7 | 132 15.6 | 15 1.8 |
| | これまで就労したことがない | 36 100.0 | 19 52.8 | 14 38.9 | 3 8.3 |
| 等 パ ー ト 母 親 の ア ル バ イ ト 就 労 希 望 | フルタイムへの転換希望があり、実現できる見込みがある | 41 100.0 | 31 75.6 | 9 22.0 | 1 2.4 |
| | フルタイムへの転換希望はあるが、実現できる見込みはない | 103 100.0 | 85 82.5 | 16 15.5 | 2 1.9 |
| | パート・アルバイト等の就労を続けることを希望 | 224 100.0 | 190 84.8 | 31 13.8 | 3 1.3 |
| | パート・アルバイト等をやめて子育てや家事に専念したい | 13 100.0 | 8 61.5 | 5 38.5 | - - |
| 母 親 の 就 労 し て い な い | 子育てや家事などに専念したい（就労の予定はない） | 197 100.0 | 150 76.1 | 39 19.8 | 8 4.1 |
| | 1年より先、一番下の子どもが□□歳になったところに就労したい | 422 100.0 | 355 84.1 | 63 14.9 | 4 0.9 |
| | 1歳 | 3 100.0 | 3 100.0 | - - | - - |
| | 2歳 | 7 100.0 | 6 85.7 | 1 14.3 | - - |
| | 3歳 | 82 100.0 | 78 95.1 | 3 3.7 | 1 1.2 |
| | 4歳 | 57 100.0 | 52 91.2 | 4 7.0 | 1 1.8 |
| | 5歳 | 27 100.0 | 20 74.1 | 7 25.9 | - - |
| | 6歳 | 48 100.0 | 37 77.1 | 10 20.8 | 1 2.1 |
| | 7歳 | 114 100.0 | 94 82.5 | 19 16.7 | 1 0.9 |
| | 8歳 | 28 100.0 | 21 75.0 | 7 25.0 | - - |
| | 9歳 | 2 100.0 | 2 100.0 | - - | - - |
| | 10歳 | 45 100.0 | 34 75.6 | 11 24.4 | - - |
| | 無回答 | 9 100.0 | 8 88.9 | 1 11.1 | - - |
| | すぐにでも、もしくは1年以内に就労したい | 199 100.0 | 167 83.9 | 27 13.6 | 5 2.5 |

③乳幼児健康相談（抱っこ de シャベル）

母親の就労状況別でみると、「フルタイムで就労しているが、産休・育休・介護休業中である」で「はい（知っている）」の割合が高くなっています。

パート・アルバイト等の母親の就労希望別でみると、「フルタイムへの転換希望はあるが、実現できる見込みはない」、「パート・アルバイト等の就労を続けることを希望」で「はい（知っている）」の割合が高くなっています。

就労していない母親の就労希望別でみると、「1年より先、一番下の子どもが□□歳になったころに就労したい」、「すぐにでも、もしくは1年以内に就労したい」で「はい（知っている）」の割合が高くなっています。

上段：回答数、下段：回答率

| 設問 | | ③乳幼児健康相談（抱っこ de シャベル） | | | | |
|---|-----------------------------------|----------------------------|---------------|---------------|-------------|----------|
| | | 全 体 | （はい 知っている） | （いいえ 知らない） | 無 回 答 | |
| 全 体 | | 2159 100.0 | 1864 86.3 | 228 10.6 | 67 3.1 | |
| 母親の 就 労 状 況 | フルタイムで就労しており、産休・育休・介護休業中ではない | 587 100.0 | 490 83.5 | 71 12.1 | 26 4.4 | |
| | フルタイムで就労しているが、産休・育休・介護休業中である | 187 100.0 | 181 96.8 | 6 3.2 | - - | |
| | パート・アルバイト等で就労しており、産休・育休・介護休業中ではない | 426 100.0 | 370 86.9 | 46 10.8 | 10 2.3 | |
| | パート・アルバイト等で就労しているが、産休・育休・介護休業中である | 44 100.0 | 37 84.1 | 5 11.4 | 2 4.5 | |
| | 以前は就労していたが、現在は就労していない | 848 100.0 | 743 87.6 | 84 9.9 | 21 2.5 | |
| | これまで就労したことがない | 36 100.0 | 26 72.2 | 7 19.4 | 3 8.3 | |
| | 等パート・母親の就労希望 | フルタイムへの転換希望があり、実現できる見込みがある | 41 100.0 | 33 80.5 | 7 17.1 | 1 2.4 |
| | フルタイムへの転換希望はあるが、実現できる見込みはない | 103 100.0 | 92 89.3 | 8 7.8 | 3 2.9 | |
| | パート・アルバイト等の就労を続けることを希望 | 224 100.0 | 198 88.4 | 21 9.4 | 5 2.2 | |
| | パート・アルバイト等をやめて子育てや家事に専念したい | 13 100.0 | 10 76.9 | 3 23.1 | - - | |
| 母親 就 労 し て 希 望 し ない | 子育てや家事などに専念したい（就労の予定はない） | 197 100.0 | 162 82.2 | 27 13.7 | 8 4.1 | |
| | 1年より先、一番下の子どもが□□歳になったころに就労したい | 422 100.0 | 375 88.9 | 40 9.5 | 7 1.7 | |
| | 1歳 | 3 100.0 | 3 100.0 | - - | - - | |
| | 2歳 | 7 100.0 | 6 85.7 | 1 14.3 | - - | |
| | 3歳 | 82 100.0 | 77 93.9 | 4 4.9 | 1 1.2 | |
| | 4歳 | 57 100.0 | 52 91.2 | 3 5.3 | 2 3.5 | |
| | 5歳 | 27 100.0 | 23 85.2 | 4 14.8 | - - | |
| | 6歳 | 48 100.0 | 41 85.4 | 5 10.4 | 2 4.2 | |
| | 7歳 | 114 100.0 | 101 88.6 | 12 10.5 | 1 0.9 | |
| | 8歳 | 28 100.0 | 26 92.9 | 2 7.1 | - - | |
| | 9歳 | 2 100.0 | 2 100.0 | - - | - - | |
| | 10歳 | 45 100.0 | 36 80.0 | 9 20.0 | - - | |
| | 無回答 | 9 100.0 | 8 88.9 | - - | 1 11.1 | |
| | | すぐにでも、もしくは1年以内に就労したい | 199 100.0 | 176 88.4 | 16 8.0 | 7 3.5 |

④教育センター相談室

母親の就労状況別でみると、「フルタイムで就労しており、産休・育休・介護休業中ではない」、「パート・アルバイト等で就労しており、産休・育休・介護休業中ではない」で「はい(知っている)」の割合が高くなっています。

パート・アルバイト等の母親の就労希望別でみると、「パート・アルバイト等をやめて子育てや家事に専念したい」で「はい(知っている)」の割合が高くなっています。

就労していない母親の就労希望別でみると、「すぐにでも、もしくは1年以内に就労したい」で「はい(知っている)」の割合が高くなっています。

上段：回答数、下段：回答率

| 設問 | | ④教育センター相談室 | | | |
|--|--|----------------------------|-------------------|-----------------------|-------------|
| | | 全 体 | (はい 知っている) | (いい え 知らない) | 無 回 答 |
| 全 体 | | 2159 100.0 | 656 30.4 | 1400 64.8 | 103 4.8 |
| 母親の 就 労 状 況 | フルタイムで就労しており、産休・育休・介護休業中ではない | 587 100.0 | 190 32.4 | 360 61.3 | 37 6.3 |
| | フルタイムで就労しているが、産休・育休・介護休業中である | 187 100.0 | 49 26.2 | 135 72.2 | 3 1.6 |
| | パート・アルバイト等で就労しており、産休・育休・介護休業中ではない | 426 100.0 | 151 35.4 | 261 61.3 | 14 3.3 |
| | パート・アルバイト等で就労しているが、産休・育休・介護休業中である | 44 100.0 | 11 25.0 | 31 70.5 | 2 4.5 |
| | 以前は就労していたが、現在は就労していない | 848 100.0 | 239 28.2 | 572 67.5 | 37 4.4 |
| | これまで就労したことがない | 36 100.0 | 7 19.4 | 25 69.4 | 4 11.1 |
| | パ ー ト ・ ア ル バ イ ト の 就 労 希 望 | フルタイムへの転換希望があり、実現できる見込みがある | 41 100.0 | 13 31.7 | 27 65.9 |
| フルタイムへの転換希望はあるが、実現できる見込みはない | | 103 100.0 | 35 34.0 | 64 62.1 | 4 3.9 |
| パート・アルバイト等の就労を続けることを希望 | | 224 100.0 | 78 34.8 | 139 62.1 | 7 3.1 |
| パート・アルバイト等をやめて子育てや家事に専念したい | | 13 100.0 | 6 46.2 | 7 53.8 | - |
| 子育てや家事などに専念したい(就労の予定はない) | | 197 100.0 | 55 27.9 | 131 66.5 | 11 5.6 |
| 母 親 の 就 労 し て い な い 希 望 | 1年より先、一番下の子どもが□□歳になったころに就労したい | 422 100.0 | 104 24.6 | 303 71.8 | 15 3.6 |
| | 1歳 | 3 100.0 | - | 3 100.0 | - |
| | 2歳 | 7 100.0 | 1 14.3 | 6 85.7 | - |
| | 3歳 | 82 100.0 | 20 24.4 | 61 74.4 | 1 1.2 |
| | 4歳 | 57 100.0 | 15 26.3 | 39 68.4 | 3 5.3 |
| | 5歳 | 27 100.0 | 5 18.5 | 22 81.5 | - |
| | 6歳 | 48 100.0 | 12 25.0 | 34 70.8 | 2 4.2 |
| | 7歳 | 114 100.0 | 34 29.8 | 77 67.5 | 3 2.6 |
| | 8歳 | 28 100.0 | 7 25.0 | 19 67.9 | 2 7.1 |
| | 9歳 | 2 100.0 | 1 50.0 | 1 50.0 | - |
| | 10歳 | 45 100.0 | 8 17.8 | 34 75.6 | 3 6.7 |
| | 無回答 | 9 100.0 | 1 11.1 | 7 77.8 | 1 11.1 |
| | すぐにでも、もしくは1年以内に就労したい | 199 100.0 | 59 29.6 | 129 64.8 | 11 5.5 |

⑤保育所や幼稚園の園庭等の開放

母親の就労状況別でみると、「フルタイムで就労しており、産休・育休・介護休業中ではない」で「はい（知っている）」の割合が低くなっています。

パート・アルバイト等の母親の就労希望別でみると、「フルタイムへの転換希望はあるが、実現できる見込みはない」、「パート・アルバイト等の就労を続けることを希望」で「はい（知っている）」の割合が高くなっています。

就労していない母親の就労希望別でみると、「すぐにでも、もしくは1年以内に就労したい」で「はい（知っている）」の割合が高くなっています。

上段：回答数、下段：回答率

| 設問 | | ⑤保育所や幼稚園の園庭等の開放 | | | | |
|-------------------------|------------------------------------|----------------------------|-------------------|------------------|-------------|----------|
| | | 全 体 | (はい 知っている) | (いい 知らない) | 無 回 答 | |
| 全 体 | | 2159 100.0 | 1786 82.7 | 290 13.4 | 83 3.8 | |
| 母親の 就労 状 況 | フルタイムで就労しており、産休・育休・介護休業中ではない | 587 100.0 | 448 76.3 | 105 17.9 | 34 5.8 | |
| | フルタイムで就労しているが、産休・育休・介護休業中である | 187 100.0 | 163 87.2 | 23 12.3 | 1 0.5 | |
| | パート・アルバイト等で就労しており、産休・育休・介護休業中ではない | 426 100.0 | 354 83.1 | 60 14.1 | 12 2.8 | |
| | パート・アルバイト等で就労しているが、産休・育休・介護休業中である | 44 100.0 | 37 84.1 | 5 11.4 | 2 4.5 | |
| | 以前は就労していたが、現在は就労していない | 848 100.0 | 737 86.9 | 85 10.0 | 26 3.1 | |
| | これまで就労したことがない | 36 100.0 | 31 86.1 | 2 5.6 | 3 8.3 | |
| | 等パート の母親・ アルバイト の就労 希望 | フルタイムへの転換希望があり、実現できる見込みがある | 41 100.0 | 32 78.0 | 8 19.5 | 1 2.4 |
| | フルタイムへの転換希望はあるが、実現できる見込みはない | 103 100.0 | 90 87.4 | 10 9.7 | 3 2.9 | |
| | パート・アルバイト等の就労を続けることを希望 | 224 100.0 | 189 84.4 | 30 13.4 | 5 2.2 | |
| | パート・アルバイト等をやめて子育てや家事に専念したい | 13 100.0 | 8 61.5 | 5 38.5 | - | |
| 母親の 就労し ていな 希望 | 子育てや家事などに専念したい(就労の予定はない) | 197 100.0 | 167 84.8 | 22 11.2 | 8 4.1 | |
| | 1年より先、一番下の子どもが□□歳になったころに就労したい | 422 100.0 | 366 86.7 | 44 10.4 | 12 2.8 | |
| | 1歳 | 3 100.0 | 3 100.0 | - | - | |
| | 2歳 | 7 100.0 | 7 100.0 | - | - | |
| | 3歳 | 82 100.0 | 68 82.9 | 13 15.9 | 1 1.2 | |
| | 4歳 | 57 100.0 | 48 84.2 | 4 7.0 | 5 8.8 | |
| | 5歳 | 27 100.0 | 25 92.6 | 2 7.4 | - | |
| | 6歳 | 48 100.0 | 43 89.6 | 2 4.2 | 3 6.3 | |
| | 7歳 | 114 100.0 | 100 87.7 | 12 10.5 | 2 1.8 | |
| | 8歳 | 28 100.0 | 26 92.9 | 2 7.1 | - | |
| | 9歳 | 2 100.0 | 2 100.0 | - | - | |
| | 10歳 | 45 100.0 | 37 82.2 | 8 17.8 | - | |
| | 無回答 | 9 100.0 | 7 77.8 | 1 11.1 | 1 11.1 | |
| | | すぐにでも、もしくは1年以内に就労したい | 199 100.0 | 177 88.9 | 16 8.0 | 6 3.0 |

⑥こどもと家庭の相談室

母親の就労状況別でみると、「フルタイムで就労しており、産休・育休・介護休業中ではない」、「パート・アルバイト等で就労しており、産休・育休・介護休業中ではない」で「はい(知っている)」の割合が高くなっています。

パート・アルバイト等の母親の就労希望別でみると、「フルタイムへの転換希望があり、実現できる見込みがある」で「はい(知っている)」の割合が高くなっています。

就労していない母親の就労希望別でみると、大きな差はありません。

上段：回答数、下段：回答率

| 設問 | ⑥こどもと家庭の相談室 | | | | | |
|--|--|-----------------------------|-----------------------|-------------|------------|----------|
| | 全 体 | はい （知 っている ） | いいえ （知 らない ） | 無 回 答 | | |
| 全 体 | 2159 100.0 | 741 34.3 | 1302 60.3 | 116 5.4 | | |
| 母親の 就労 状 況 | フルタイムで就労しており、産休・育休・介護休業中ではない | 587 100.0 | 235 40.0 | 311 53.0 | 41 7.0 | |
| | フルタイムで就労しているが、産休・育休・介護休業中である | 187 100.0 | 55 29.4 | 130 69.5 | 2 1.1 | |
| | パート・アルバイト等で就労しており、産休・育休・介護休業中ではない | 426 100.0 | 171 40.1 | 237 55.6 | 18 4.2 | |
| | パート・アルバイト等で就労しているが、産休・育休・介護休業中である | 44 100.0 | 12 27.3 | 30 68.2 | 2 4.5 | |
| | 以前は就労していたが、現在は就労していない | 848 100.0 | 252 29.7 | 554 65.3 | 42 5.0 | |
| | これまで就労したことがない | 36 100.0 | 10 27.8 | 22 61.1 | 4 11.1 | |
| | 等バ ー ト の 母 親 の 就 労 希 望 | フルタイムへの転換希望があり、実現できる見込みがある | 41 100.0 | 19 46.3 | 21 51.2 | 1 2.4 |
| | | フルタイムへの転換希望はあるが、実現できる見込みはない | 103 100.0 | 39 37.9 | 58 56.3 | 6 5.8 |
| パート・アルバイト等の就労を続けることを希望 | | 224 100.0 | 86 38.4 | 130 58.0 | 8 3.6 | |
| パート・アルバイト等をやめて子育てや家事に専念したい | | 13 100.0 | 5 38.5 | 8 61.5 | - - | |
| 母 親 の 就 労 し て い な い | 子育てや家事などに専念したい(就労の予定はない) | 197 100.0 | 55 27.9 | 130 66.0 | 12 6.1 | |
| | 1年より先、一番下の子どもが□□歳になったころに就労したい | 422 100.0 | 129 30.6 | 276 65.4 | 17 4.0 | |
| | 1歳 | 3 100.0 | - - | 3 100.0 | - - | |
| | 2歳 | 7 100.0 | 1 14.3 | 6 85.7 | - - | |
| | 3歳 | 82 100.0 | 22 26.8 | 58 70.7 | 2 2.4 | |
| | 4歳 | 57 100.0 | 19 33.3 | 36 63.2 | 2 3.5 | |
| | 5歳 | 27 100.0 | 5 18.5 | 22 81.5 | - - | |
| | 6歳 | 48 100.0 | 18 37.5 | 28 58.3 | 2 4.2 | |
| | 7歳 | 114 100.0 | 44 38.6 | 66 57.9 | 4 3.5 | |
| | 8歳 | 28 100.0 | 7 25.0 | 19 67.9 | 2 7.1 | |
| | 9歳 | 2 100.0 | 1 50.0 | 1 50.0 | - - | |
| | 10歳 | 45 100.0 | 11 24.4 | 30 66.7 | 4 8.9 | |
| | 無回答 | 9 100.0 | 1 11.1 | 7 77.8 | 1 11.1 | |
| | すぐにでも、もしくは1年以内に就労したい | 199 100.0 | 57 28.6 | 131 65.8 | 11 5.5 | |

⑦市発行の子育て支援情報誌（かまくら子育てナビきらきら）

母親の就労状況別でみると、「フルタイムで就労しているが、産休・育休・介護休業中である」で「はい（知っている）」の割合が高くなっています。

パート・アルバイト等の母親の就労希望別でみると、大きな差はありません。

就労していない母親の就労希望別でみると、「1年より先、一番下の子どもが□□歳になったところに就労したい」で「はい（知っている）」の割合が高くなっています。

上段：回答数、下段：回答率

| 設問 | | ⑦市発行の子育て支援情報誌（かまくら子育てナビきらきら） | | | |
|---|-----------------------------------|------------------------------|---------------------------------------|----------------------------------|-------------|
| | | 全 体 | （は い 知 っ て い る ） | （い い え ら な い ） | 無 回 答 |
| 全 体 | | 2159 100.0 | 1971 91.3 | 123 5.7 | 65 3.0 |
| 母親の 就労 状 況 | フルタイムで就労しており、産休・育休・介護休業中ではない | 587 100.0 | 524 89.3 | 38 6.5 | 25 4.3 |
| | フルタイムで就労しているが、産休・育休・介護休業中である | 187 100.0 | 181 96.8 | 6 3.2 | - |
| | パート・アルバイト等で就労しており、産休・育休・介護休業中ではない | 426 100.0 | 391 91.8 | 25 5.9 | 10 2.3 |
| | パート・アルバイト等で就労しているが、産休・育休・介護休業中である | 44 100.0 | 41 93.2 | 2 4.5 | 1 2.3 |
| | 以前は就労していたが、現在は就労していない | 848 100.0 | 785 92.6 | 43 5.1 | 20 2.4 |
| | これまで就労したことがない | 36 100.0 | 29 80.6 | 4 11.1 | 3 8.3 |
| 等 パ ー ト の 母 親 の ア ル バ イ ト 就 労 希 望 | フルタイムへの転換希望があり、実現できる見込みがある | 41 100.0 | 38 92.7 | 2 4.9 | 1 2.4 |
| | フルタイムへの転換希望はあるが、実現できる見込みはない | 103 100.0 | 97 94.2 | 3 2.9 | 3 2.9 |
| | パート・アルバイト等の就労を続けることを希望 | 224 100.0 | 206 92.0 | 15 6.7 | 3 1.3 |
| | パート・アルバイト等をやめて子育てや家事に専念したい | 13 100.0 | 12 92.3 | 1 7.7 | - |
| 母 親 の 就 労 し て い な い | 子育てや家事などに専念したい（就労の予定はない） | 197 100.0 | 174 88.3 | 14 7.1 | 9 4.6 |
| | 1年より先、一番下の子どもが □□歳になったところに就労したい | 422 100.0 | 398 94.3 | 17 4.0 | 7 1.7 |
| | 1歳 | 3 100.0 | 3 100.0 | - | - |
| | 2歳 | 7 100.0 | 6 85.7 | 1 14.3 | - |
| | 3歳 | 82 100.0 | 77 93.9 | 4 4.9 | 1 1.2 |
| | 4歳 | 57 100.0 | 54 94.7 | 1 1.8 | 2 3.5 |
| | 5歳 | 27 100.0 | 26 96.3 | 1 3.7 | - |
| | 6歳 | 48 100.0 | 45 93.8 | 2 4.2 | 1 2.1 |
| | 7歳 | 114 100.0 | 108 94.7 | 4 3.5 | 2 1.8 |
| | 8歳 | 28 100.0 | 28 100.0 | - | - |
| | 9歳 | 2 100.0 | 2 100.0 | - | - |
| | 10歳 | 45 100.0 | 41 91.1 | 4 8.9 | - |
| | 無回答 | 9 100.0 | 8 88.9 | - | 1 11.1 |
| | すぐにも、もしくは1年以内に就労したい | 199 100.0 | 183 92.0 | 11 5.5 | 5 2.5 |

⑧かまくら子育てメディアスポット

母親の就労状況別でみると、「フルタイムで就労しているが、産休・育休・介護休業中である」、「パート・アルバイト等で就労しているが、産休・育休・介護休業中である」で「はい(知っている)」の割合が高くなっています。

パート・アルバイト等の母親の就労希望別でみると、「パート・アルバイト等をやめて子育てや家事に専念したい」で「はい(知っている)」の割合が高くなっています。

就労していない母親の就労希望別でみると、「1年より先、一番下の子どもが□□歳になったところに就労したい」、「すぐにも、もしくは1年以内に就労したい」で「はい(知っている)」の割合が高くなっています。

上段：回答数、下段：回答率

| 設問 | | ⑧かまくら子育てメディアスポット | | | | |
|---|--|----------------------------|---------------|---------------|-------------|----------|
| | | 全 体 | はい (知っている) | いいえ (知らない) | 無 回 答 | |
| 全体 | | 2159 100.0 | 894 41.4 | 1179 54.6 | 86 4.0 | |
| 母親の 就労 状 況 | フルタイムで就労しており、産休・育休・介護休業中ではない | 587 100.0 | 226 38.5 | 329 56.0 | 32 5.5 | |
| | フルタイムで就労しているが、産休・育休・介護休業中である | 187 100.0 | 98 52.4 | 88 47.1 | 1 0.5 | |
| | パート・アルバイト等で就労しており、産休・育休・介護休業中ではない | 426 100.0 | 170 39.9 | 243 57.0 | 13 3.1 | |
| | パート・アルバイト等で就労しているが、産休・育休・介護休業中である | 44 100.0 | 23 52.3 | 20 45.5 | 1 2.3 | |
| | 以前は就労していたが、現在は就労していない | 848 100.0 | 357 42.1 | 462 54.5 | 29 3.4 | |
| | これまで就労したことがない | 36 100.0 | 11 30.6 | 22 61.1 | 3 8.3 | |
| | 等バ の 母 ト 親 ・ ア ル バ イ ト 就 労 希 望 | フルタイムへの転換希望があり、実現できる見込みがある | 41 100.0 | 16 39.0 | 24 58.5 | 1 2.4 |
| | フルタイムへの転換希望はあるが、実現できる見込みはない | 103 100.0 | 44 42.7 | 55 53.4 | 4 3.9 | |
| | パート・アルバイト等の就労を続けることを希望 | 224 100.0 | 89 39.7 | 130 58.0 | 5 2.2 | |
| | パート・アルバイト等をやめて子育てや家事に専念したい | 13 100.0 | 7 53.8 | 6 46.2 | - - | |
| 母 就 親 の 就 労 し て い な い 希 望 | 子育てや家事などに専念したい(就労の予定はない) | 197 100.0 | 68 34.5 | 118 59.9 | 11 5.6 | |
| | 1年より先、一番下の子どもが □□歳になったところに就労したい | 422 100.0 | 189 44.8 | 224 53.1 | 9 2.1 | |
| | 1歳 | 3 100.0 | 3 100.0 | - | - | |
| | 2歳 | 7 100.0 | 3 42.9 | 4 57.1 | - | |
| | 3歳 | 82 100.0 | 33 40.2 | 48 58.5 | 1 1.2 | |
| | 4歳 | 57 100.0 | 23 40.4 | 31 54.4 | 3 5.3 | |
| | 5歳 | 27 100.0 | 11 40.7 | 16 59.3 | - | |
| | 6歳 | 48 100.0 | 25 52.1 | 22 45.8 | 1 2.1 | |
| | 7歳 | 114 100.0 | 56 49.1 | 56 49.1 | 2 1.8 | |
| | 8歳 | 28 100.0 | 7 25.0 | 21 75.0 | - | |
| | 9歳 | 2 100.0 | 1 50.0 | 1 50.0 | - | |
| | 10歳 | 45 100.0 | 23 51.1 | 21 46.7 | 1 2.2 | |
| | 無回答 | 9 100.0 | 4 44.4 | 4 44.4 | 1 11.1 | |
| | | すぐにも、もしくは1年以内に就労したい | 199 100.0 | 86 43.2 | 104 52.3 | 9 4.5 |

⑨かまくら子育てメディアスポットホームページ

母親の就労状況別でみると、「フルタイムで就労しているが、産休・育休・介護休業中である」、「パート・アルバイト等で就労しているが、産休・育休・介護休業中である」で「はい（知っている）」の割合が高くなっています。

パート・アルバイト等の母親の就労希望別でみると、大きな差はありません。

就労していない母親の就労希望別でみると、「1年より先、一番下の子どもが□□歳になったころに就労したい」、「すぐにも、もしくは1年以内に就労したい」で「はい（知っている）」の割合が高くなっています。

上段：回答数、下段：回答率

| 設問 | | ⑨かまくら子育てメディアスポットホームページ | | | | |
|--|---|----------------------------|---------------|--------------|-------------|----------|
| | | 全 体 | （はい 知っている） | （いい 知らない） | 無 回 答 | |
| 全体 | | 2159 100.0 | 860 39.8 | 1208 56.0 | 91 4.2 | |
| 母親の 就労 状況 | フルタイムで就労しており、産休・育休・介護休業中ではない | 587 100.0 | 217 37.0 | 334 56.9 | 36 6.1 | |
| | フルタイムで就労しているが、産休・育休・介護休業中である | 187 100.0 | 99 52.9 | 88 47.1 | - - | |
| | パート・アルバイト等で就労しており、産休・育休・介護休業中ではない | 426 100.0 | 164 38.5 | 249 58.5 | 13 3.1 | |
| | パート・アルバイト等で就労しているが、産休・育休・介護休業中である | 44 100.0 | 24 54.5 | 19 43.2 | 1 2.3 | |
| | 以前は就労していたが、現在は就労していない | 848 100.0 | 338 39.9 | 479 56.5 | 31 3.7 | |
| | これまで就労したことがない | 36 100.0 | 9 25.0 | 24 66.7 | 3 8.3 | |
| | 等パート の母 親・ アル バ イ ト 希 望 | フルタイムへの転換希望があり、実現できる見込みがある | 41 100.0 | 16 39.0 | 24 58.5 | 1 2.4 |
| | フルタイムへの転換希望はあるが、実現できる見込みはない | 103 100.0 | 43 41.7 | 56 54.4 | 4 3.9 | |
| | パート・アルバイト等の就労を続けることを希望 | 224 100.0 | 86 38.4 | 133 59.4 | 5 2.2 | |
| | パート・アルバイト等をやめて子育てや家事に専念したい | 13 100.0 | 6 46.2 | 7 53.8 | - - | |
| 母親の 就 労 し て い な い 希 望 | 子育てや家事などに専念したい(就労の予定はない) | 197 100.0 | 66 33.5 | 119 60.4 | 12 6.1 | |
| | 1年より先、一番下の子どもが□□歳になったころに就労したい | 422 100.0 | 172 40.8 | 241 57.1 | 9 2.1 | |
| | 1歳 | 3 100.0 | 3 100.0 | - | - | |
| | 2歳 | 7 100.0 | 3 42.9 | 4 57.1 | - | |
| | 3歳 | 82 100.0 | 32 39.0 | 49 59.8 | 1 1.2 | |
| | 4歳 | 57 100.0 | 21 36.8 | 33 57.9 | 3 5.3 | |
| | 5歳 | 27 100.0 | 12 44.4 | 15 55.6 | - | |
| | 6歳 | 48 100.0 | 22 45.8 | 25 52.1 | 1 2.1 | |
| | 7歳 | 114 100.0 | 49 43.0 | 63 55.3 | 2 1.8 | |
| | 8歳 | 28 100.0 | 6 21.4 | 22 78.6 | - | |
| | 9歳 | 2 100.0 | 1 50.0 | 1 50.0 | - | |
| | 10歳 | 45 100.0 | 19 42.2 | 25 55.6 | 1 2.2 | |
| | 無回答 | 9 100.0 | 4 44.4 | 4 44.4 | 1 11.1 | |
| | | すぐにも、もしくは1年以内に就労したい | 199 100.0 | 86 43.2 | 104 52.3 | 9 4.5 |

⑩一日冒険遊び場

母親の就労状況別でみると、「パート・アルバイト等で就労しており、産休・育休・介護休業中ではない」で「はい(知っている)」の割合が高くなっています。

パート・アルバイト等の母親の就労希望別でみると、「フルタイムへの転換希望はあるが、実現できる見込みはない」、「パート・アルバイト等の就労を続けることを希望」で「はい(知っている)」の割合が高くなっています。

就労していない母親の就労希望別でみると、「1年より先、一番下の子どもが□□歳になったところに就労したい」、「すぐにでも、もしくは1年以内に就労したい」で「はい(知っている)」の割合が高くなっています。

上段：回答数、下段：回答率

| 設問 | ⑩一日冒険遊び場 | | | | |
|-----------------------------|-----------------------------------|-----------------------------------|------------------------------|-------------|------------|
| | 全 体 | (はい 知 つ て い る) | (いい え ら な い) | 無 回 答 | |
| 全 体 | 2159 100.0 | 1046 48.4 | 1009 46.7 | 104 4.8 | |
| 母親の就労状況 | フルタイムで就労しており、産休・育休・介護休業中ではない | 587 100.0 | 256 43.6 | 296 50.4 | 35 6.0 |
| | フルタイムで就労しているが、産休・育休・介護休業中である | 187 100.0 | 83 44.4 | 99 52.9 | 5 2.7 |
| | パート・アルバイト等で就労しており、産休・育休・介護休業中ではない | 426 100.0 | 231 54.2 | 180 42.3 | 15 3.5 |
| | パート・アルバイト等で就労しているが、産休・育休・介護休業中である | 44 100.0 | 19 43.2 | 22 50.0 | 3 6.8 |
| | 以前は就労していたが、現在は就労していない | 848 100.0 | 431 50.8 | 384 45.3 | 33 3.9 |
| | これまで就労したことがない | 36 100.0 | 17 47.2 | 14 38.9 | 5 13.9 |
| | 等パート・母親のアルバイト希望 | フルタイムへの転換希望があり、実現できる見込みがある | 41 100.0 | 19 46.3 | 21 51.2 |
| フルタイムへの転換希望はあるが、実現できる見込みはない | | 103 100.0 | 60 58.3 | 39 37.9 | 4 3.9 |
| パート・アルバイト等の就労を続けることを希望 | | 224 100.0 | 128 57.1 | 88 39.3 | 8 3.6 |
| パート・アルバイト等をやめて子育てや家事に専念したい | | 13 100.0 | 7 53.8 | 6 46.2 | - |
| 母親就労して いない 希望 | 子育てや家事などに専念したい(就労の予定はない) | 197 100.0 | 74 37.6 | 109 55.3 | 14 7.1 |
| | 1年より先、一番下の子どもが□□歳になったところに就労したい | 422 100.0 | 228 54.0 | 181 42.9 | 13 3.1 |
| | 1歳 | 3 100.0 | 3 100.0 | - | - |
| | 2歳 | 7 100.0 | 5 71.4 | 2 28.6 | - |
| | 3歳 | 82 100.0 | 42 51.2 | 39 47.6 | 1 1.2 |
| | 4歳 | 57 100.0 | 24 42.1 | 29 50.9 | 4 7.0 |
| | 5歳 | 27 100.0 | 10 37.0 | 17 63.0 | - |
| | 6歳 | 48 100.0 | 27 56.3 | 18 37.5 | 3 6.3 |
| | 7歳 | 114 100.0 | 67 58.8 | 45 39.5 | 2 1.8 |
| | 8歳 | 28 100.0 | 21 75.0 | 7 25.0 | - |
| | 9歳 | 2 100.0 | 1 50.0 | 1 50.0 | - |
| | 10歳 | 45 100.0 | 22 48.9 | 21 46.7 | 2 4.4 |
| | 無回答 | 9 100.0 | 6 66.7 | 2 22.2 | 1 11.1 |
| | すぐにでも、もしくは1年以内に就労したい | 199 100.0 | 113 56.8 | 78 39.2 | 8 4.0 |

⑪かまくらママ&パパ's カレッジ特別企画「親子で楽しむ♪あそびの大学」

母親の就労状況別でみると、「これまで就労したことがない」で「いいえ（知らない）」の割合が高くなっています。

パート・アルバイト等の母親の就労希望別でみると、「パート・アルバイト等の就労を続けることを希望」で「はい（知っている）」の割合が高くなっています。

就労していない母親の就労希望別でみると、「1年より先、一番下の子どもが□□歳になったところに就労したい」、「すぐにでも、もしくは1年以内に就労したい」で「はい（知っている）」の割合が高くなっています。

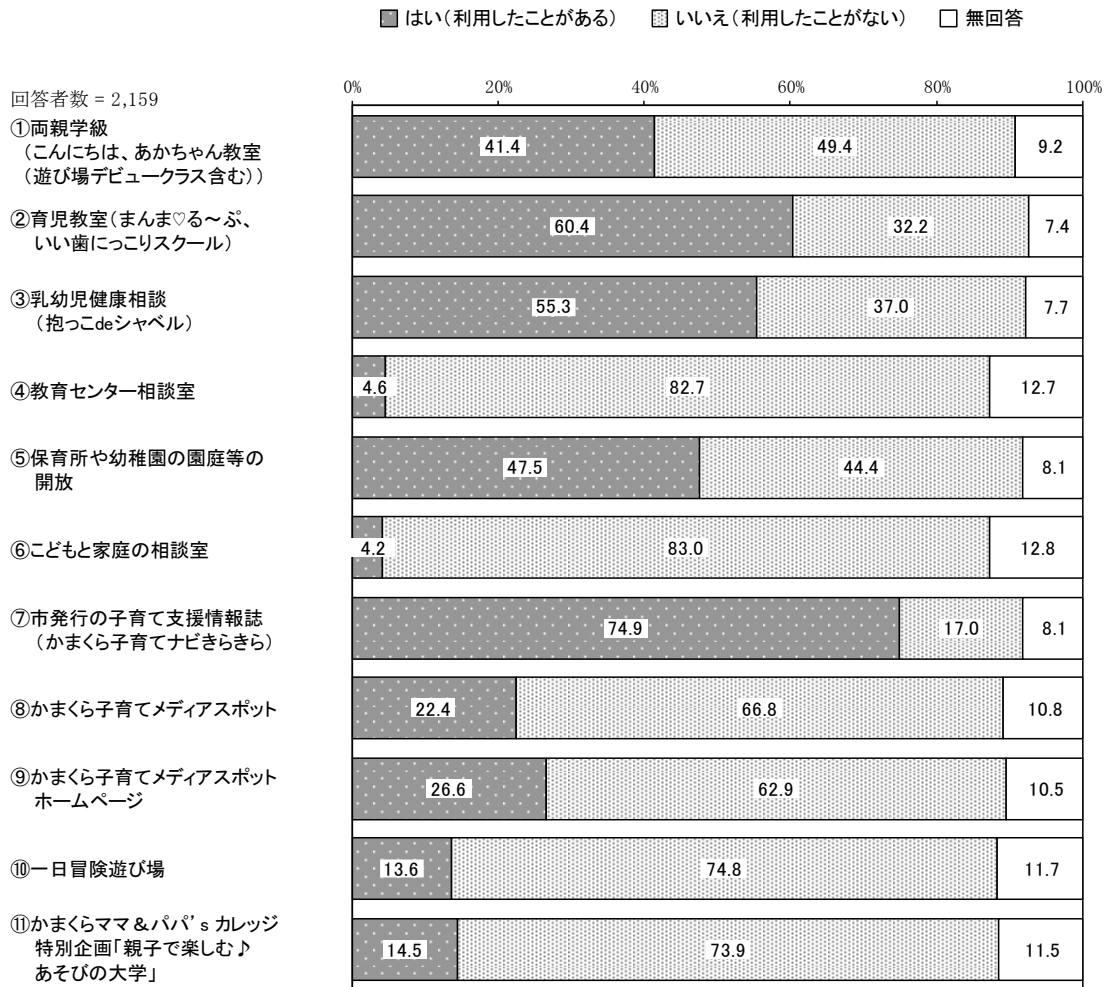
上段：回答数、下段：回答率

| 設問 | | ⑪かまくらママ&パパ's カレッジ特別企画「親子で楽しむ♪あそびの大学」 | | | | |
|--|---|--------------------------------------|-----------------------------------|-----------------------------------|-------------|-----------|
| | | 全 体 | （はい 知 つ て い る ） | （いい え 知 ら な い ） | 無 回 答 | |
| 全体 | | 2159 100.0 | 905 41.9 | 1148 53.2 | 106 4.9 | |
| 母親の 就 労 状 況 | フルタイムで就労しており、産休・育休・介護休業中ではない | 587 100.0 | 216 36.8 | 334 56.9 | 37 6.3 | |
| | フルタイムで就労しているが、産休・育休・介護休業中である | 187 100.0 | 89 47.6 | 96 51.3 | 2 1.1 | |
| | パート・アルバイト等で就労しており、産休・育休・介護休業中ではない | 426 100.0 | 186 43.7 | 223 52.3 | 17 4.0 | |
| | パート・アルバイト等で就労しているが、産休・育休・介護休業中である | 44 100.0 | 21 47.7 | 21 47.7 | 2 4.5 | |
| | 以前は就労していたが、現在は就労していない | 848 100.0 | 375 44.2 | 438 51.7 | 35 4.1 | |
| | これまで就労したことがない | 36 100.0 | 9 25.0 | 22 61.1 | 5 13.9 | |
| | 等 パ ー ト 母 親 の 就 労 希 望 | フルタイムへの転換希望があり、実現できる見込みがある | 41 100.0 | 16 39.0 | 24 58.5 | 1 2.4 |
| | フルタイムへの転換希望はあるが、実現できる見込みはない | 103 100.0 | 45 43.7 | 53 51.5 | 5 4.9 | |
| | パート・アルバイト等の就労を続けることを希望 | 224 100.0 | 108 48.2 | 108 48.2 | 8 3.6 | |
| | パート・アルバイト等をやめて子育てや家事に専念したい | 13 100.0 | 4 30.8 | 9 69.2 | - | |
| 母 親 の 就 労 し て い な い 希 望 | 子育てや家事などに専念したい（就労の予定はない） | 197 100.0 | 74 37.6 | 110 55.8 | 13 6.6 | |
| | 1年より先、一番下の子どもが□□歳になったところに就労したい | 422 100.0 | 196 46.4 | 213 50.5 | 13 3.1 | |
| | 1歳 | 3 100.0 | 3 100.0 | - | - | |
| | 2歳 | 7 100.0 | 4 57.1 | 3 42.9 | - | |
| | 3歳 | 82 100.0 | 40 48.8 | 41 50.0 | 1 1.2 | |
| | 4歳 | 57 100.0 | 18 31.6 | 36 63.2 | 3 5.3 | |
| | 5歳 | 27 100.0 | 10 37.0 | 17 63.0 | - | |
| | 6歳 | 48 100.0 | 27 56.3 | 18 37.5 | 3 6.3 | |
| | 7歳 | 114 100.0 | 52 45.6 | 59 51.8 | 3 2.6 | |
| | 8歳 | 28 100.0 | 16 57.1 | 12 42.9 | - | |
| | 9歳 | 2 100.0 | 2 100.0 | - | - | |
| | 10歳 | 45 100.0 | 19 42.2 | 24 53.3 | 2 4.4 | |
| | 無回答 | 9 100.0 | 5 55.6 | 3 33.3 | 1 11.1 | |
| | | すぐにでも、もしくは1年以内に就労したい | 199 100.0 | 90 45.2 | 99 49.7 | 10 5.0 |

(2) 利用状況

⑦市発行の子育て支援情報誌（かまくら子育てナビきらきら）で「はい」の割合が高く、7割台半ばとなっています。また、④教育センター相談室、⑥こどもと家庭の相談室で「いいえ」の割合が高く、8割を超えています。

【平成 30 年度調査】



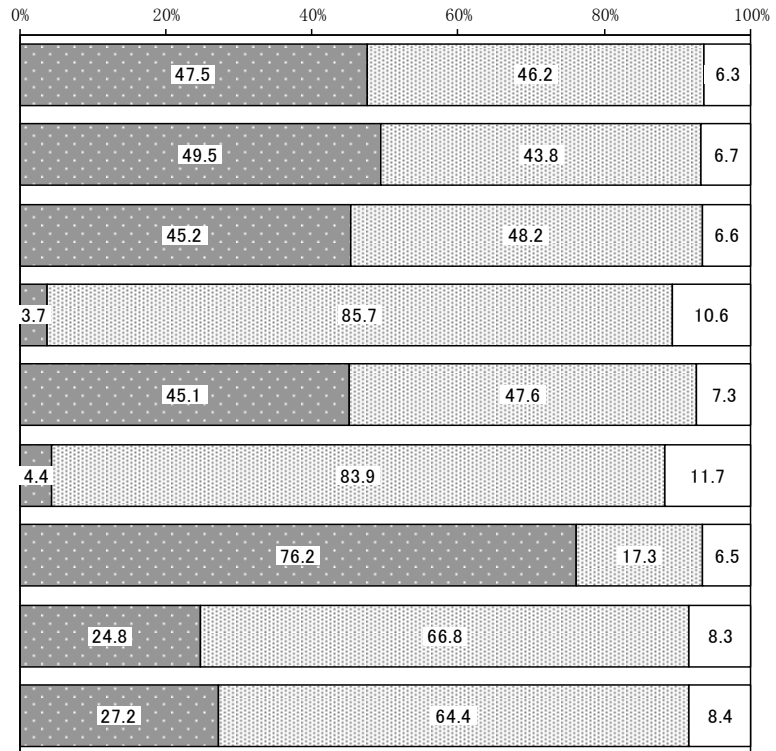
※平成 25 年度調査には「⑩一日冒険遊び場」、「⑪かまくらママ&パパ's カレッジ特別企画「親子で楽しむ♪あそびの大学」」の選択肢はありません。

【平成 25 年度調査】

■ はい(利用したことがある) ▨ いいえ(利用したことがない) □ 無回答

回答者数 = 2,553

- ① 両親学級
(こんにちは、あかちゃん教室
(遊び場デビュークラス含む))
- ② 育児教室(まんま♡る〜ぶ、
いい歯にっこりスクール)
- ③ 乳幼児健康相談
(抱っこdeシャベル)
- ④ 教育センター相談室
- ⑤ 保育所や幼稚園の園庭等の
開放
- ⑥ こどもと家庭の相談室
- ⑦ 市発行の子育て支援情報誌
(かまくら子育てナビきらきら)
- ⑧ かまくら子育てメディアスポット
- ⑨ かまくら子育てメディアスポット
ホームページ



【母親の就労状況別、パート・アルバイト等の母親の就労希望別、就労していない母親の就労希望別】

①両親学級（こんにちは、あかちゃん教室（遊び場デビュークラス含む））

母親の就労状況別でみると、「フルタイムで就労しているが、産休・育休・介護休業中である」で「はい（利用したことがある）」の割合が高くなっています。

パート・アルバイト等の母親の就労希望別でみると、「パート・アルバイト等の就労を続けることを希望」で「はい（利用したことがある）」の割合が高くなっています。

就労していない母親の就労希望別でみると、「子育てや家事などに専念したい（就労の予定はない）」、「1年より先、一番下の子どもが□□歳になったころに就労したい」で「はい（利用したことがある）」の割合が高くなっています。

上段：回答数、下段：回答率

| 設問 | | ①両親学級（こんにちは、あかちゃん教室（遊び場デビュークラス含む）） | | | | |
|----------------------------|-----------------------------------|------------------------------------|---|---|-------------|------|
| | | 全 体 | あ （利 ） はい 利用 した こと が | な （利 ） いい 利用 した こと が | 無 回 答 | |
| 全体 | | 2159 | 893 | 1067 | 199 | |
| | | 100.0 | 41.4 | 49.4 | 9.2 | |
| 母親の就労状況 | フルタイムで就労しており、産休・育休・介護休業中ではない | 587 | 242 | 285 | 60 | |
| | | 100.0 | 41.2 | 48.6 | 10.2 | |
| | フルタイムで就労しているが、産休・育休・介護休業中である | 187 | 91 | 88 | 8 | |
| | | 100.0 | 48.7 | 47.1 | 4.3 | |
| | パート・アルバイト等で就労しており、産休・育休・介護休業中ではない | 426 | 156 | 234 | 36 | |
| | | 100.0 | 36.6 | 54.9 | 8.5 | |
| | パート・アルバイト等で就労しているが、産休・育休・介護休業中である | 44 | 17 | 23 | 4 | |
| | | 100.0 | 38.6 | 52.3 | 9.1 | |
| 以前は就労していたが、現在は就労していない | | 848 | 368 | 407 | 73 | |
| | | 100.0 | 43.4 | 48.0 | 8.6 | |
| これまで就労したことがない | | 36 | 9 | 18 | 9 | |
| | 100.0 | 25.0 | 50.0 | 25.0 | | |
| パート・アルバイト等の母親の就労希望 | フルタイムへの転換希望があり、実現できる見込みがある | 41 | 11 | 25 | 5 | |
| | | 100.0 | 26.8 | 61.0 | 12.2 | |
| | フルタイムへの転換希望はあるが、実現できる見込みはない | 103 | 37 | 56 | 10 | |
| | | 100.0 | 35.9 | 54.4 | 9.7 | |
| パート・アルバイト等の就労を続けることを希望 | | 224 | 88 | 118 | 18 | |
| | 100.0 | 39.3 | 52.7 | 8.0 | | |
| パート・アルバイト等をやめて子育てや家事に専念したい | | 13 | 4 | 9 | - | |
| | 100.0 | 30.8 | 69.2 | - | | |
| 母親が就労していない | 子育てや家事などに専念したい（就労の予定はない） | 197 | 92 | 86 | 19 | |
| | | 100.0 | 46.7 | 43.7 | 9.6 | |
| | 1年より先、一番下の子どもが□□歳になったころに就労したい | 422 | 184 | 207 | 31 | |
| | | 100.0 | 43.6 | 49.1 | 7.3 | |
| | 1歳 | | 3 | - | 1 | 2 |
| | | | 100.0 | - | 33.3 | 66.7 |
| | 2歳 | | 7 | 4 | 3 | - |
| | | | 100.0 | 57.1 | 42.9 | - |
| | 3歳 | | 82 | 42 | 39 | 1 |
| | | | 100.0 | 51.2 | 47.6 | 1.2 |
| | 4歳 | | 57 | 29 | 24 | 4 |
| | | | 100.0 | 50.9 | 42.1 | 7.0 |
| | 5歳 | | 27 | 13 | 13 | 1 |
| | | | 100.0 | 48.1 | 48.1 | 3.7 |
| | 6歳 | | 48 | 23 | 18 | 7 |
| | | | 100.0 | 47.9 | 37.5 | 14.6 |
| | 7歳 | | 114 | 42 | 63 | 9 |
| | | 100.0 | 36.8 | 55.3 | 7.9 | |
| 8歳 | | 28 | 10 | 15 | 3 | |
| | | 100.0 | 35.7 | 53.6 | 10.7 | |
| 9歳 | | 2 | 1 | 1 | - | |
| | | 100.0 | 50.0 | 50.0 | - | |
| 10歳 | | 45 | 17 | 25 | 3 | |
| | | 100.0 | 37.8 | 55.6 | 6.7 | |
| 無回答 | | 9 | 3 | 5 | 1 | |
| | 100.0 | 33.3 | 55.6 | 11.1 | | |
| すぐにも、もしくは1年以内に就労したい | | 199 | 75 | 102 | 22 | |
| | 100.0 | 37.7 | 51.3 | 11.1 | | |

②育児教室（まんま♡る～ぶ、いい歯にっこりスクール）

母親の就労状況別でみると、「フルタイムで就労しているが、産休・育休・介護休業中である」で「はい（利用したことがある）」の割合が高くなっています。

パート・アルバイト等の母親の就労希望別でみると、「フルタイムへの転換希望はあるが、実現できる見込みはない」、「パート・アルバイト等の就労を続けることを希望」で「はい（利用したことがある）」の割合が高くなっています。

就労していない母親の就労希望別でみると、大きな差はありません。

上段：回答数、下段：回答率

| 設問 | | ②育児教室(まんま♡る～ぶ、いい歯にっこりスクール) | | | | |
|--|--|----------------------------|---|---|-------------|-----------|
| | | 全 体 | あ る （ は い ） 利 用 し た こ と が | な い （ い い ） 利 用 し た こ と が | 無 回 答 | |
| 全 体 | | 2159 100.0 | 1305 60.4 | 695 32.2 | 159 7.4 | |
| 母親の 就労 状 況 | フルタイムで就労しており、産休・育休・介護休業中ではない | 587 100.0 | 356 60.6 | 176 30.0 | 55 9.4 | |
| | フルタイムで就労しているが、産休・育休・介護休業中である | 187 100.0 | 144 77.0 | 39 20.9 | 4 2.1 | |
| | パート・アルバイト等で就労しており、産休・育休・介護休業中ではない | 426 100.0 | 228 53.5 | 166 39.0 | 32 7.5 | |
| | パート・アルバイト等で就労しているが、産休・育休・介護休業中である | 44 100.0 | 31 70.5 | 10 22.7 | 3 6.8 | |
| | 以前は就労していたが、現在は就労していない | 848 100.0 | 523 61.7 | 277 32.7 | 48 5.7 | |
| | これまで就労したことがない | 36 100.0 | 14 38.9 | 15 41.7 | 7 19.4 | |
| | 等バ の 母 親 の 就 労 希 望 | フルタイムへの転換希望があり、実現できる見込みがある | 41 100.0 | 21 51.2 | 15 36.6 | 5 12.2 |
| | フルタイムへの転換希望はあるが、実現できる見込みはない | 103 100.0 | 60 58.3 | 36 35.0 | 7 6.8 | |
| | パート・アルバイト等の就労を続けることを希望 | 224 100.0 | 129 57.6 | 80 35.7 | 15 6.7 | |
| | パート・アルバイト等をやめて子育てや家事に専念したい | 13 100.0 | 4 30.8 | 9 69.2 | - | |
| 母 親 の 就 労 し て い な い | 子育てや家事などに専念したい(就労の予定はない) | 197 100.0 | 119 60.4 | 63 32.0 | 15 7.6 | |
| | 1年より先、一番下の子どもが□□歳になったころに就労したい | 422 100.0 | 266 63.0 | 133 31.5 | 23 5.5 | |
| | 1歳 | 3 100.0 | 3 100.0 | - | - | |
| | 2歳 | 7 100.0 | 6 85.7 | 1 14.3 | - | |
| | 3歳 | 82 100.0 | 60 73.2 | 21 25.6 | 1 1.2 | |
| | 4歳 | 57 100.0 | 44 77.2 | 10 17.5 | 3 5.3 | |
| | 5歳 | 27 100.0 | 11 40.7 | 16 59.3 | - | |
| | 6歳 | 48 100.0 | 30 62.5 | 11 22.9 | 7 14.6 | |
| | 7歳 | 114 100.0 | 66 57.9 | 41 36.0 | 7 6.1 | |
| | 8歳 | 28 100.0 | 13 46.4 | 12 42.9 | 3 10.7 | |
| | 9歳 | 2 100.0 | 2 100.0 | - | - | |
| | 10歳 | 45 100.0 | 25 55.6 | 18 40.0 | 2 4.4 | |
| | 無回答 | 9 100.0 | 6 66.7 | 3 33.3 | - | |
| | | すぐにでも、もしくは1年以内に就労したい | 199 100.0 | 120 60.3 | 67 33.7 | 12 6.0 |

③乳幼児健康相談（抱っこ de シャベル）

母親の就労状況別でみると、「フルタイムで就労しているが、産休・育休・介護休業中である」で「はい（利用したことがある）」の割合が高くなっています。

パート・アルバイト等の母親の就労希望別でみると、「パート・アルバイト等の就労を続けることを希望」で「はい（利用したことがある）」の割合が高くなっています。

就労していない母親の就労希望別でみると、大きな差はありません。

上段：回答数、下段：回答率

| 設問 | | ③乳幼児健康相談（抱っこ de シャベル） | | | |
|--|--|----------------------------|--|--|-------------|
| | | 全 体 | あ る （ 利 用 し た こ と が | な い （ 利 用 し た こ と が | 無 回 答 |
| 全 体 | | 2159 100.0 | 1195 55.3 | 798 37.0 | 166 7.7 |
| 母親の 就労 状 況 | フルタイムで就労しており、産休・育休・介護休業中ではない | 587 100.0 | 339 57.8 | 196 33.4 | 52 8.9 |
| | フルタイムで就労しているが、産休・育休・介護休業中である | 187 100.0 | 128 68.4 | 55 29.4 | 4 2.1 |
| | パート・アルバイト等で就労しており、産休・育休・介護休業中ではない | 426 100.0 | 214 50.2 | 182 42.7 | 30 7.0 |
| | パート・アルバイト等で就労しているが、産休・育休・介護休業中である | 44 100.0 | 27 61.4 | 14 31.8 | 3 6.8 |
| | 以前は就労していたが、現在は就労していない | 848 100.0 | 466 55.0 | 321 37.9 | 61 7.2 |
| | これまで就労したことがない | 36 100.0 | 13 36.1 | 17 47.2 | 6 16.7 |
| | 等 パ ー ト 母 親 の ア ル バ イ ト 就 労 希 望 | フルタイムへの転換希望があり、実現できる見込みがある | 41 100.0 | 20 48.8 | 16 39.0 |
| | フルタイムへの転換希望はあるが、実現できる見込みはない | 103 100.0 | 53 51.5 | 43 41.7 | 7 6.8 |
| | パート・アルバイト等の就労を続けることを希望 | 224 100.0 | 124 55.4 | 85 37.9 | 15 6.7 |
| | パート・アルバイト等をやめて子育てや家事に専念したい | 13 100.0 | 5 38.5 | 8 61.5 | - |
| 母 親 の 就 労 し て い な い 希 望 | 子育てや家事などに専念したい（就労の予定はない） | 197 100.0 | 105 53.3 | 73 37.1 | 19 9.6 |
| | 1年より先、一番下の子どもが □□歳になったころに就労したい | 422 100.0 | 231 54.7 | 162 38.4 | 29 6.9 |
| | 1歳 | 3 100.0 | 3 100.0 | - | - |
| | 2歳 | 7 100.0 | 4 57.1 | 3 42.9 | - |
| | 3歳 | 82 100.0 | 52 63.4 | 27 32.9 | 3 3.7 |
| | 4歳 | 57 100.0 | 30 52.6 | 23 40.4 | 4 7.0 |
| | 5歳 | 27 100.0 | 14 51.9 | 13 48.1 | - |
| | 6歳 | 48 100.0 | 28 58.3 | 14 29.2 | 6 12.5 |
| | 7歳 | 114 100.0 | 56 49.1 | 50 43.9 | 8 7.0 |
| | 8歳 | 28 100.0 | 16 57.1 | 8 28.6 | 4 14.3 |
| | 9歳 | 2 100.0 | 1 50.0 | 1 50.0 | - |
| | 10歳 | 45 100.0 | 21 46.7 | 21 46.7 | 3 6.7 |
| | 無回答 | 9 100.0 | 6 66.7 | 2 22.2 | 1 11.1 |
| | すぐにでも、もしくは1年以内に就労したい | 199 100.0 | 108 54.3 | 78 39.2 | 13 6.5 |

④教育センター相談室

母親の就労状況別でみると、大きな差はありません。

パート・アルバイト等の母親の就労希望別でみると、大きな差はありません。

就労していない母親の就労希望別でみると、大きな差はありません。

上段：回答数、下段：回答率

| 設問 | | ④教育センター相談室 | | | |
|-----------------------------------|--|----------------------------|--|--|-------------|
| | | 全 体 | あ る （ 利 用 し た こ と が | な い （ 利 用 し た こ と が | 無 回 答 |
| 全 体 | | 2159 100.0 | 100 4.6 | 1785 82.7 | 274 12.7 |
| 母親の 就労状 況 | フルタイムで就労しており、産休・育休・介護休業中ではない | 587 100.0 | 29 4.9 | 474 80.7 | 84 14.3 |
| | フルタイムで就労しているが、産休・育休・介護休業中である | 187 100.0 | 1 0.5 | 168 89.8 | 18 9.6 |
| | パート・アルバイト等で就労しており、産休・育休・介護休業中ではない | 426 100.0 | 21 4.9 | 359 84.3 | 46 10.8 |
| | パート・アルバイト等で就労しているが、産休・育休・介護休業中である | 44 100.0 | 1 2.3 | 36 81.8 | 7 15.9 |
| | 以前は就労していたが、現在は就労していない | 848 100.0 | 45 5.3 | 704 83.0 | 99 11.7 |
| | これまで就労したことがない | 36 100.0 | 1 2.8 | 26 72.2 | 9 25.0 |
| | 等パ ー ト 母 親 の ア ル バ イ ト 就 労 希 望 | フルタイムへの転換希望があり、実現できる見込みがある | 41 100.0 | 2 4.9 | 33 80.5 |
| フルタイムへの転換希望はあるが、実現できる見込みはない | | 103 100.0 | 6 5.8 | 84 81.6 | 13 12.6 |
| パート・アルバイト等の就労を続けることを希望 | | 224 100.0 | 9 4.0 | 192 85.7 | 23 10.3 |
| パート・アルバイト等をやめて子育てや家事に専念したい | | 13 100.0 | - - | 13 100.0 | - - |
| 母 就 親 就 の 労 就 して 望 ない | 子育てや家事などに専念したい(就労の予定はない) | 197 100.0 | 14 7.1 | 157 79.7 | 26 13.2 |
| | 1年より先、一番下の子どもが□□歳になったころに就労したい | 422 100.0 | 21 5.0 | 355 84.1 | 46 10.9 |
| | 1歳 | 3 100.0 | - - | 1 33.3 | 2 66.7 |
| | 2歳 | 7 100.0 | - - | 7 100.0 | - - |
| | 3歳 | 82 100.0 | 2 2.4 | 77 93.9 | 3 3.7 |
| | 4歳 | 57 100.0 | 1 1.8 | 47 82.5 | 9 15.8 |
| | 5歳 | 27 100.0 | - - | 24 88.9 | 3 11.1 |
| | 6歳 | 48 100.0 | 5 10.4 | 36 75.0 | 7 14.6 |
| | 7歳 | 114 100.0 | 8 7.0 | 93 81.6 | 13 11.4 |
| | 8歳 | 28 100.0 | 2 7.1 | 24 85.7 | 2 7.1 |
| | 9歳 | 2 100.0 | 1 50.0 | 1 50.0 | - - |
| | 10歳 | 45 100.0 | 2 4.4 | 37 82.2 | 6 13.3 |
| | 無回答 | 9 100.0 | - - | 8 88.9 | 1 11.1 |
| | すぐにでも、もしくは1年以内に就労したい | 199 100.0 | 6 3.0 | 168 84.4 | 25 12.6 |

⑤保育所や幼稚園の園庭等の開放

母親の就労状況別でみると、「以前は就労していたが、現在は就労していない」、「これまで就労したことがない」で「はい(利用したことがある)」の割合が高くなっています。

パート・アルバイト等の母親の就労希望別でみると、「フルタイムへの転換希望はあるが、実現できる見込みはない」、「パート・アルバイト等の就労を続けることを希望」で「はい(利用したことがある)」の割合が高くなっています。

就労していない母親の就労希望別でみると、大きな差はありません。

上段：回答数、下段：回答率

| 設問 | | ⑤保育所や幼稚園の園庭等の開放 | | | | |
|------------------------------------|-----------------------------------|----------------------------|---|---|-------------|-----------|
| | | 全 体 | あ い は い 利 用 し た こ と が | な い 利 用 し た こ と が | 無 回 答 | |
| 全 体 | | 2159 100.0 | 1026 47.5 | 958 44.4 | 175 8.1 | |
| 母親の 就労 状 況 | フルタイムで就労しており、産休・育休・介護休業中ではない | 587 100.0 | 191 32.5 | 330 56.2 | 66 11.2 | |
| | フルタイムで就労しているが、産休・育休・介護休業中である | 187 100.0 | 84 44.9 | 98 52.4 | 5 2.7 | |
| | パート・アルバイト等で就労しており、産休・育休・介護休業中ではない | 426 100.0 | 202 47.4 | 195 45.8 | 29 6.8 | |
| | パート・アルバイト等で就労しているが、産休・育休・介護休業中である | 44 100.0 | 16 36.4 | 23 52.3 | 5 11.4 | |
| | 以前は就労していたが、現在は就労していない | 848 100.0 | 500 59.0 | 291 34.3 | 57 6.7 | |
| | これまで就労したことがない | 36 100.0 | 23 63.9 | 9 25.0 | 4 11.1 | |
| | 等パート・母親の就労希望 | フルタイムへの転換希望があり、実現できる見込みがある | 41 100.0 | 14 34.1 | 23 56.1 | 4 9.8 |
| | フルタイムへの転換希望はあるが、実現できる見込みはない | 103 100.0 | 52 50.5 | 43 41.7 | 8 7.8 | |
| | パート・アルバイト等の就労を続けることを希望 | 224 100.0 | 115 51.3 | 94 42.0 | 15 6.7 | |
| | パート・アルバイト等をやめて子育てや家事に専念したい | 13 100.0 | 3 23.1 | 10 76.9 | - | |
| 母親の 就労 し て い な い | 子育てや家事などに専念したい(就労の予定はない) | 197 100.0 | 116 58.9 | 68 34.5 | 13 6.6 | |
| | 1年より先、一番下の子どもが□□歳になったころに就労したい | 422 100.0 | 254 60.2 | 141 33.4 | 27 6.4 | |
| | 1歳 | 3 100.0 | 3 100.0 | - | - | |
| | 2歳 | 7 100.0 | 4 57.1 | 3 42.9 | - | |
| | 3歳 | 82 100.0 | 43 52.4 | 36 43.9 | 3 3.7 | |
| | 4歳 | 57 100.0 | 37 64.9 | 15 26.3 | 5 8.8 | |
| | 5歳 | 27 100.0 | 15 55.6 | 12 44.4 | - | |
| | 6歳 | 48 100.0 | 31 64.6 | 12 25.0 | 5 10.4 | |
| | 7歳 | 114 100.0 | 73 64.0 | 34 29.8 | 7 6.1 | |
| | 8歳 | 28 100.0 | 21 75.0 | 4 14.3 | 3 10.7 | |
| | 9歳 | 2 100.0 | 2 100.0 | - | - | |
| | 10歳 | 45 100.0 | 19 42.2 | 23 51.1 | 3 6.7 | |
| | 無回答 | 9 100.0 | 6 66.7 | 2 22.2 | 1 11.1 | |
| | | すぐにでも、もしくは1年以内に就労したい | 199 100.0 | 119 59.8 | 66 33.2 | 14 7.0 |

⑥子どもと家庭の相談室

母親の就労状況別でみると、大きな差はありません。

パート・アルバイト等の母親の就労希望別でみると、大きな差はありません。

就労していない母親の就労希望別でみると、差はありません。

上段：回答数、下段：回答率

| 設問 | | ⑥子どもと家庭の相談室 | | | | |
|-----------------------------------|---|----------------------------|---|--|-------------|-----------|
| | | 全 体 | あ へ は る 利 い 〜 用 し た こ と が | な へ い い 〜 利 用 し た こ と が | 無 回 答 | |
| 全 体 | | 2159 100.0 | 91 4.2 | 1791 83.0 | 277 12.8 | |
| 母親の 就労 状 況 | フルタイムで就労しており、産休・育休・介護休業中ではない | 587 100.0 | 27 4.6 | 472 80.4 | 88 15.0 | |
| | フルタイムで就労しているが、産休・育休・介護休業中である | 187 100.0 | 6 3.2 | 167 89.3 | 14 7.5 | |
| | パート・アルバイト等で就労しており、産休・育休・介護休業中ではない | 426 100.0 | 22 5.2 | 356 83.6 | 48 11.3 | |
| | パート・アルバイト等で就労しているが、産休・育休・介護休業中である | 44 100.0 | - | 37 84.1 | 7 15.9 | |
| | 以前は就労していたが、現在は就労していない | 848 100.0 | 35 4.1 | 712 84.0 | 101 11.9 | |
| | これまで就労したことがない | 36 100.0 | - | 28 77.8 | 8 22.2 | |
| | 等バ ー ト 母 親 ・ ア ル バ イ ト の 就 労 希 望 | フルタイムへの転換希望があり、実現できる見込みがある | 41 100.0 | 1 2.4 | 34 82.9 | 6 14.6 |
| | フルタイムへの転換希望はあるが、実現できる見込みはない | 103 100.0 | 5 4.9 | 86 83.5 | 12 11.7 | |
| パート・アルバイト等の就労を続けることを希望 | 224 100.0 | 11 4.9 | 187 83.5 | 26 11.6 | | |
| パート・アルバイト等をやめて子育てや家事に専念したい | 13 100.0 | 1 7.7 | 12 92.3 | - | | |
| 母 就 親 労 の して 就 希 望 ない | 子育てや家事などに専念したい(就労の予定はない) | 197 100.0 | 9 4.6 | 162 82.2 | 26 13.2 | |
| | 1年より先、一番下の子どもが□□歳になったころに就労したい | 422 100.0 | 15 3.6 | 358 84.8 | 49 11.6 | |
| | 1歳 | 3 100.0 | - | 1 33.3 | 2 66.7 | |
| | 2歳 | 7 100.0 | - | 7 100.0 | - | |
| | 3歳 | 82 100.0 | 2 2.4 | 75 91.5 | 5 6.1 | |
| | 4歳 | 57 100.0 | 1 1.8 | 49 86.0 | 7 12.3 | |
| | 5歳 | 27 100.0 | - | 24 88.9 | 3 11.1 | |
| | 6歳 | 48 100.0 | 5 10.4 | 34 70.8 | 9 18.8 | |
| | 7歳 | 114 100.0 | 6 5.3 | 95 83.3 | 13 11.4 | |
| | 8歳 | 28 100.0 | - | 25 89.3 | 3 10.7 | |
| | 9歳 | 2 100.0 | - | 2 100.0 | - | |
| | 10歳 | 45 100.0 | 1 2.2 | 38 84.4 | 6 13.3 | |
| | 無回答 | 9 100.0 | - | 8 88.9 | 1 11.1 | |
| | すぐにでも、もしくは1年以内に就労したい | 199 100.0 | 10 5.0 | 166 83.4 | 23 11.6 | |

⑦市発行の子育て支援情報誌（かまくら子育てナビきらきら）

母親の就労状況別でみると、「これまで就労したことがない」で「いいえ（利用したことがない）」の割合が高くなっています。

パート・アルバイト等の母親の就労希望別でみると、「パート・アルバイト等をやめて子育てや家事に専念したい」で「いいえ（利用したことがない）」の割合が高くなっています。

就労していない母親の就労希望別でみると、大きな差はありません。

上段：回答数、下段：回答率

| 設問 | | ⑦市発行の子育て支援情報誌（かまくら子育てナビきらきら） | | | |
|--|--|------------------------------|--|--|-------------|
| | | 全 体 | あ る （ ～ ） 利 用 し た こ と が | な い （ ～ ） 利 用 し た こ と が | 無 回 答 |
| 全 体 | | 2159 100.0 | 1617 74.9 | 367 17.0 | 175 8.1 |
| 母親の 就労 状 況 | フルタイムで就労しており、産休・育休・介護休業中ではない | 587 100.0 | 424 72.2 | 106 18.1 | 57 9.7 |
| | フルタイムで就労しているが、産休・育休・介護休業中である | 187 100.0 | 150 80.2 | 31 16.6 | 6 3.2 |
| | パート・アルバイト等で就労しており、産休・育休・介護休業中ではない | 426 100.0 | 314 73.7 | 81 19.0 | 31 7.3 |
| | パート・アルバイト等で就労しているが、産休・育休・介護休業中である | 44 100.0 | 35 79.5 | 5 11.4 | 4 9.1 |
| | 以前は就労していたが、現在は就労していない | 848 100.0 | 656 77.4 | 130 15.3 | 62 7.3 |
| | これまで就労したことがない | 36 100.0 | 22 61.1 | 9 25.0 | 5 13.9 |
| | 等 パ ー ト の 母 親 ・ ア ル バ イ ト の 就 労 希 望 | フルタイムへの転換希望があり、実現できる見込みがある | 41 100.0 | 29 70.7 | 8 19.5 |
| | フルタイムへの転換希望はあるが、実現できる見込みはない | 103 100.0 | 88 85.4 | 7 6.8 | 8 7.8 |
| | パート・アルバイト等の就労を続けることを希望 | 224 100.0 | 169 75.4 | 38 17.0 | 17 7.6 |
| | パート・アルバイト等をやめて子育てや家事に専念したい | 13 100.0 | 7 53.8 | 6 46.2 | - |
| 母 親 の 就 労 し て い な い 希 望 | 子育てや家事などに専念したい（就労の予定はない） | 197 100.0 | 141 71.6 | 37 18.8 | 19 9.6 |
| | 1年より先、一番下の子どもが□□歳になったころに就労したい | 422 100.0 | 336 79.6 | 61 14.5 | 25 5.9 |
| | 1歳 | 3 100.0 | 3 100.0 | - | - |
| | 2歳 | 7 100.0 | 6 85.7 | 1 14.3 | - |
| | 3歳 | 82 100.0 | 62 75.6 | 17 20.7 | 3 3.7 |
| | 4歳 | 57 100.0 | 44 77.2 | 7 12.3 | 6 10.5 |
| | 5歳 | 27 100.0 | 21 77.8 | 6 22.2 | - |
| | 6歳 | 48 100.0 | 38 79.2 | 6 12.5 | 4 8.3 |
| | 7歳 | 114 100.0 | 92 80.7 | 15 13.2 | 7 6.1 |
| | 8歳 | 28 100.0 | 24 85.7 | 3 10.7 | 1 3.6 |
| | 9歳 | 2 100.0 | 2 100.0 | - | - |
| | 10歳 | 45 100.0 | 37 82.2 | 5 11.1 | 3 6.7 |
| | 無回答 | 9 100.0 | 7 77.8 | 1 11.1 | 1 11.1 |
| | すぐにでも、もしくは1年以内に就労したい | 199 100.0 | 154 77.4 | 28 14.1 | 17 8.5 |

⑧かまくら子育てメディアスポット

母親の就労状況別でみると、「フルタイムで就労しているが、産休・育休・介護休業中である」、「パート・アルバイト等で就労しているが、産休・育休・介護休業中である」で「はい(利用したことがある)」の割合が高くなっています。

パート・アルバイト等の母親の就労希望別でみると、「フルタイムへの転換希望があり、実現できる見込みがある」、「パート・アルバイト等をやめて子育てや家事に専念したい」で「いいえ(利用したことがない)」の割合が高くなっています。

就労していない母親の就労希望別でみると、大きな差はありません。

上段：回答数、下段：回答率

| 設問 | | ⑧かまくら子育てメディアスポット | | | | |
|--|--|----------------------------|--|---|-------------|------------|
| | | 全 体 | あ い う な い 利 用 し た こ と が | な い 利 用 し た こ と が | 無 回 答 | |
| 全 体 | | 2159 100.0 | 484 22.4 | 1442 66.8 | 233 10.8 | |
| 母親の 就労 状 況 | フルタイムで就労しており、産休・育休・介護休業中ではない | 587 100.0 | 106 18.1 | 404 68.8 | 77 13.1 | |
| | フルタイムで就労しているが、産休・育休・介護休業中である | 187 100.0 | 61 32.6 | 119 63.6 | 7 3.7 | |
| | パート・アルバイト等で就労しており、産休・育休・介護休業中ではない | 426 100.0 | 83 19.5 | 301 70.7 | 42 9.9 | |
| | パート・アルバイト等で就労しているが、産休・育休・介護休業中である | 44 100.0 | 14 31.8 | 24 54.5 | 6 13.6 | |
| | 以前は就労していたが、現在は就労していない | 848 100.0 | 212 25.0 | 554 65.3 | 82 9.7 | |
| | これまで就労したことがない | 36 100.0 | 3 8.3 | 24 66.7 | 9 25.0 | |
| | 等 パ ー ト 母 親 の ア ル バ イ ト 就 労 希 望 | フルタイムへの転換希望があり、実現できる見込みがある | 41 100.0 | 6 14.6 | 31 75.6 | 4 9.8 |
| | フルタイムへの転換希望はあるが、実現できる見込みはない | 103 100.0 | 23 22.3 | 70 68.0 | 10 9.7 | |
| | パート・アルバイト等の就労を続けることを希望 | 224 100.0 | 47 21.0 | 154 68.8 | 23 10.3 | |
| | パート・アルバイト等をやめて子育てや家事に専念したい | 13 100.0 | 3 23.1 | 10 76.9 | - - | |
| 母 親 の 就 労 し て い な い 希 望 | 子育てや家事などに専念したい(就労の予定はない) | 197 100.0 | 43 21.8 | 125 63.5 | 29 14.7 | |
| | 1年より先、一番下の子どもが□□歳になったころに就労したい | 422 100.0 | 109 25.8 | 278 65.9 | 35 8.3 | |
| | 1歳 | 3 100.0 | 3 100.0 | - - | - - | |
| | 2歳 | 7 100.0 | 3 42.9 | 4 57.1 | - - | |
| | 3歳 | 82 100.0 | 23 28.0 | 56 68.3 | 3 3.7 | |
| | 4歳 | 57 100.0 | 12 21.1 | 37 64.9 | 8 14.0 | |
| | 5歳 | 27 100.0 | 4 14.8 | 23 85.2 | - - | |
| | 6歳 | 48 100.0 | 16 33.3 | 26 54.2 | 6 12.5 | |
| | 7歳 | 114 100.0 | 30 26.3 | 74 64.9 | 10 8.8 | |
| | 8歳 | 28 100.0 | 5 17.9 | 20 71.4 | 3 10.7 | |
| | 9歳 | 2 100.0 | 1 50.0 | 1 50.0 | - - | |
| | 10歳 | 45 100.0 | 10 22.2 | 31 68.9 | 4 8.9 | |
| | 無回答 | 9 100.0 | 2 22.2 | 6 66.7 | 1 11.1 | |
| | | すぐにでも、もしくは1年以内に就労したい | 199 100.0 | 49 24.6 | 129 64.8 | 21 10.6 |

⑨かまくら子育てメディアスポットホームページ

母親の就労状況別でみると、「フルタイムで就労しているが、産休・育休・介護休業中である」、「パート・アルバイト等で就労しているが、産休・育休・介護休業中である」で「はい（利用したことがある）」の割合が高くなっています。

パート・アルバイト等の母親の就労希望別でみると、「フルタイムへの転換希望はあるが、実現できる見込みはない」、「パート・アルバイト等の就労を続けることを希望」で「はい（利用したことがある）」の割合が高くなっています。

就労していない母親の就労希望別でみると、「1年より先、一番下の子どもが□□歳になったところに就労したい」で「はい（利用したことがある）」の割合が高くなっています。

上段：回答数、下段：回答率

| 設問 | | ⑨かまくら子育てメディアスポットホームページ | | | | |
|------------|-----------------------------------|----------------------------|--|--|-------------|------------|
| | | 全 体 | あ る （ 利 用 し た こ と が | は い （ 利 用 し た こ と が | 無 回 答 | |
| 全体 | | 2159 100.0 | 574 26.6 | 1358 62.9 | 227 10.5 | |
| 母親の就労状況 | フルタイムで就労しており、産休・育休・介護休業中ではない | 587 100.0 | 137 23.3 | 375 63.9 | 75 12.8 | |
| | フルタイムで就労しているが、産休・育休・介護休業中である | 187 100.0 | 75 40.1 | 107 57.2 | 5 2.7 | |
| | パート・アルバイト等で就労しており、産休・育休・介護休業中ではない | 426 100.0 | 96 22.5 | 291 68.3 | 39 9.2 | |
| | パート・アルバイト等で就労しているが、産休・育休・介護休業中である | 44 100.0 | 18 40.9 | 20 45.5 | 6 13.6 | |
| | 以前は就労していたが、現在は就労していない | 848 100.0 | 239 28.2 | 526 62.0 | 83 9.8 | |
| | これまで就労したことがない | 36 100.0 | 4 11.1 | 23 63.9 | 9 25.0 | |
| | 等パート・母親・アルバイト希望 | フルタイムへの転換希望があり、実現できる見込みがある | 41 100.0 | 8 19.5 | 29 70.7 | 4 9.8 |
| | フルタイムへの転換希望はあるが、実現できる見込みはない | 103 100.0 | 26 25.2 | 67 65.0 | 10 9.7 | |
| | パート・アルバイト等の就労を続けることを希望 | 224 100.0 | 57 25.4 | 146 65.2 | 21 9.4 | |
| | パート・アルバイト等をやめて子育てや家事に専念したい | 13 100.0 | 3 23.1 | 10 76.9 | - | |
| 母親の就労していない | 子育てや家事などに専念したい(就労の予定はない) | 197 100.0 | 50 25.4 | 120 60.9 | 27 13.7 | |
| | 1年より先、一番下の子どもが□□歳になったところに就労したい | 422 100.0 | 126 29.9 | 261 61.8 | 35 8.3 | |
| | 1歳 | 3 100.0 | 3 100.0 | - | - | |
| | 2歳 | 7 100.0 | 3 42.9 | 4 57.1 | - | |
| | 3歳 | 82 100.0 | 26 31.7 | 53 64.6 | 3 3.7 | |
| | 4歳 | 57 100.0 | 16 28.1 | 34 59.6 | 7 12.3 | |
| | 5歳 | 27 100.0 | 9 33.3 | 18 66.7 | - | |
| | 6歳 | 48 100.0 | 17 35.4 | 25 52.1 | 6 12.5 | |
| | 7歳 | 114 100.0 | 30 26.3 | 74 64.9 | 10 8.8 | |
| | 8歳 | 28 100.0 | 5 17.9 | 20 71.4 | 3 10.7 | |
| | 9歳 | 2 100.0 | 1 50.0 | 1 50.0 | - | |
| | 10歳 | 45 100.0 | 13 28.9 | 27 60.0 | 5 11.1 | |
| | 無回答 | 9 100.0 | 3 33.3 | 5 55.6 | 1 11.1 | |
| | | すぐにも、もしくは1年以内に就労したい | 199 100.0 | 53 26.6 | 124 62.3 | 22 11.1 |

⑩一日冒険遊び場

母親の就労状況別でみると、「フルタイムで就労しているが、産休・育休・介護休業中である」で「いいえ（利用したことがない）」の割合が高くなっています。

パート・アルバイト等の母親の就労希望別でみると、「パート・アルバイト等をやめて子育てや家事に専念したい」で「いいえ（利用したことがない）」の割合が高くなっています。

就労していない母親の就労希望別でみると、「1年より先、一番下の子どもが□□歳になったところに就労したい」で「はい（利用したことがある）」の割合が高くなっています。

上段：回答数、下段：回答率

| 設問 | | ⑩一日冒険遊び場 | | | | |
|---------------------------------------|-----------------------------------|----------------------------|---|--|-------------|------------|
| | | 全 体 | あ は い （ 利 用 し た こ と が | な い （ 利 用 し た こ と が | 無 回 答 | |
| 全 体 | | 2159 100.0 | 293 13.6 | 1614 74.8 | 252 11.7 | |
| 母親の 就労 状 況 | フルタイムで就労しており、産休・育休・介護休業中ではない | 587 100.0 | 60 10.2 | 444 75.6 | 83 14.1 | |
| | フルタイムで就労しているが、産休・育休・介護休業中である | 187 100.0 | 12 6.4 | 163 87.2 | 12 6.4 | |
| | パート・アルバイト等で就労しており、産休・育休・介護休業中ではない | 426 100.0 | 64 15.0 | 321 75.4 | 41 9.6 | |
| | パート・アルバイト等で就労しているが、産休・育休・介護休業中である | 44 100.0 | 5 11.4 | 32 72.7 | 7 15.9 | |
| | 以前は就労していたが、現在は就労していない | 848 100.0 | 146 17.2 | 614 72.4 | 88 10.4 | |
| | これまで就労したことがない | 36 100.0 | 3 8.3 | 23 63.9 | 10 27.8 | |
| | 等パート 母親の アルバイト 希望 | フルタイムへの転換希望があり、実現できる見込みがある | 41 100.0 | 5 12.2 | 31 75.6 | 5 12.2 |
| | フルタイムへの転換希望はあるが、実現できる見込みはない | 103 100.0 | 17 16.5 | 75 72.8 | 11 10.7 | |
| | パート・アルバイト等の就労を続けることを希望 | 224 100.0 | 40 17.9 | 161 71.9 | 23 10.3 | |
| | パート・アルバイト等をやめて子育てや家事に専念したい | 13 100.0 | 1 7.7 | 12 92.3 | - | |
| 母親 就 労 し て い な い | 子育てや家事などに専念したい(就労の予定はない) | 197 100.0 | 19 9.6 | 150 76.1 | 28 14.2 | |
| | 1年より先、一番下の子どもが□□歳になったところに就労したい | 422 100.0 | 88 20.9 | 295 69.9 | 39 9.2 | |
| | 1歳 | 3 100.0 | 1 33.3 | - | 2 66.7 | |
| | 2歳 | 7 100.0 | 3 42.9 | 4 57.1 | - | |
| | 3歳 | 82 100.0 | 16 19.5 | 63 76.8 | 3 3.7 | |
| | 4歳 | 57 100.0 | 11 19.3 | 39 68.4 | 7 12.3 | |
| | 5歳 | 27 100.0 | 3 11.1 | 22 81.5 | 2 7.4 | |
| | 6歳 | 48 100.0 | 10 20.8 | 29 60.4 | 9 18.8 | |
| | 7歳 | 114 100.0 | 11 25.4 | 75 65.8 | 10 8.8 | |
| | 8歳 | 28 100.0 | 7 25.0 | 20 71.4 | 1 3.6 | |
| | 9歳 | 2 100.0 | 1 50.0 | 1 50.0 | - | |
| | 10歳 | 45 100.0 | 6 13.3 | 35 77.8 | 4 8.9 | |
| | 無回答 | 9 100.0 | 1 11.1 | 7 77.8 | 1 11.1 | |
| | | すぐにも、もしくは1年以内に就労したい | 199 100.0 | 32 16.1 | 147 73.9 | 20 10.1 |

⑪かまくらママ&パパ's カレッジ特別企画「親子で楽しむ♪あそびの大学」

母親の就労状況別でみると、「フルタイムで就労しているが、産休・育休・介護休業中である」で「いいえ（利用したことがない）」の割合が高くなっています。

パート・アルバイト等の母親の就労希望別でみると、「パート・アルバイト等の就労を続けることを希望」で「はい（利用したことがある）」の割合が高くなっています。

就労していない母親の就労希望別でみると、「1年より先、一番下の子どもが□□歳になったところに就労したい」で「はい（利用したことがある）」の割合が高くなっています。

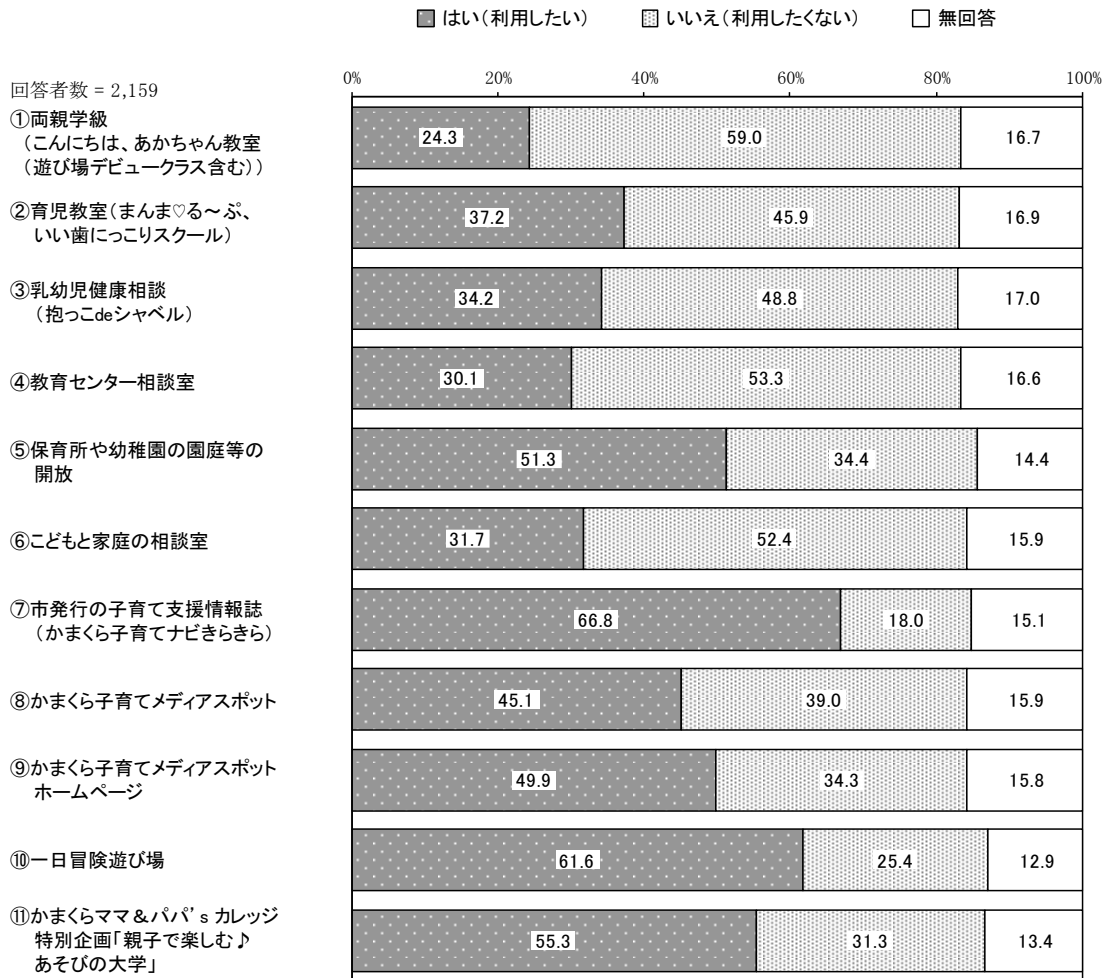
上段：回答数、下段：回答率

| 設問 | | ⑪かまくらママ&パパ's カレッジ特別企画「親子で楽しむ♪あそびの大学」 | | | | |
|--|--|--------------------------------------|---|--|-------------|------------|
| | | 全 体 | あ へ る 利 い 〜 利 用 し た こ と が | な い 〜 利 用 し た こ と が | 無 回 答 | |
| 全 体 | | 2159 100.0 | 314 14.5 | 1596 73.9 | 249 11.5 | |
| 母親の 就労 状 況 | フルタイムで就労しており、産休・育休・介護休業中ではない | 587 100.0 | 59 10.1 | 442 75.3 | 86 14.7 | |
| | フルタイムで就労しているが、産休・育休・介護休業中である | 187 100.0 | 24 12.8 | 152 81.3 | 11 5.9 | |
| | パート・アルバイト等で就労しており、産休・育休・介護休業中ではない | 426 100.0 | 66 15.5 | 319 74.9 | 41 9.6 | |
| | パート・アルバイト等で就労しているが、産休・育休・介護休業中である | 44 100.0 | 6 13.6 | 34 77.3 | 4 9.1 | |
| | 以前は就労していたが、現在は就労していない | 848 100.0 | 154 18.2 | 610 71.9 | 84 9.9 | |
| | これまで就労したことがない | 36 100.0 | 1 2.8 | 23 63.9 | 12 33.3 | |
| | 等パート の 母 親 の 就 労 希 望 | フルタイムへの転換希望があり、実現できる見込みがある | 41 100.0 | 5 12.2 | 31 75.6 | 5 12.2 |
| | フルタイムへの転換希望はあるが、実現できる見込みはない | 103 100.0 | 16 15.5 | 76 73.8 | 11 10.7 | |
| | パート・アルバイト等の就労を続けることを希望 | 224 100.0 | 43 19.2 | 161 71.9 | 20 8.9 | |
| | パート・アルバイト等をやめて子育てや家事に専念したい | 13 100.0 | 2 15.4 | 11 84.6 | - - | |
| 母親の 就 労 し て い な い | 子育てや家事などに専念したい(就労の予定はない) | 197 100.0 | 29 14.7 | 143 72.6 | 25 12.7 | |
| | 1年より先、一番下の子どもが □□歳になったところに就労したい | 422 100.0 | 88 20.9 | 295 69.9 | 39 9.2 | |
| | 1歳 | 3 100.0 | 1 33.3 | 1 33.3 | 1 33.3 | |
| | 2歳 | 7 100.0 | 3 42.9 | 4 57.1 | - - | |
| | 3歳 | 82 100.0 | 17 20.7 | 61 74.4 | 4 4.9 | |
| | 4歳 | 57 100.0 | 10 17.5 | 40 70.2 | 7 12.3 | |
| | 5歳 | 27 100.0 | 5 18.5 | 20 74.1 | 2 7.4 | |
| | 6歳 | 48 100.0 | 10 20.8 | 29 60.4 | 9 18.8 | |
| | 7歳 | 114 100.0 | 24 21.1 | 79 69.3 | 11 9.6 | |
| | 8歳 | 28 100.0 | 7 25.0 | 20 71.4 | 1 3.6 | |
| | 9歳 | 2 100.0 | 2 100.0 | - - | - - | |
| | 10歳 | 45 100.0 | 6 13.3 | 36 80.0 | 3 6.7 | |
| | 無回答 | 9 100.0 | 3 33.3 | 5 55.6 | 1 11.1 | |
| | | すぐにも、もしくは1年以内に就労したい | 199 100.0 | 30 15.1 | 147 73.9 | 22 11.1 |

(3) 利用意向

⑦市発行の子育て支援情報誌（かまくら子育てナビきらきら）で「はい」の割合が高く、6割台半ばとなっています。また、①両親学級（こんにちは、あかちゃん教室（遊び場デビュークラス含む））で「いいえ」の割合が高く、約6割となっています。

【平成 30 年度調査】



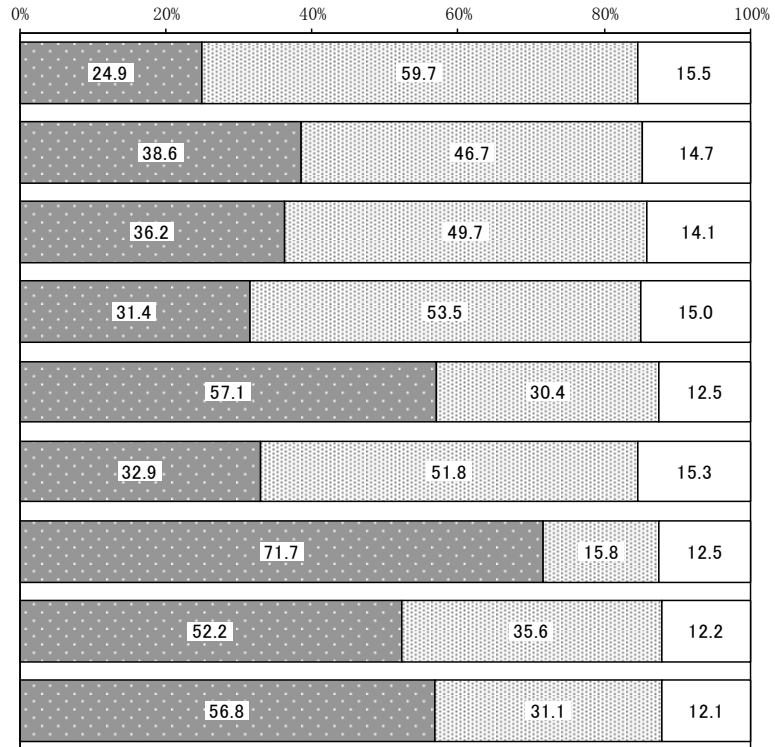
※平成 25 年度調査には「⑩一日冒険遊び場」、「⑪かまくらママ&パパ's カレッジ特別企画「親子で楽しむ♪あそびの大学」」の選択肢はありません。

【平成 25 年度調査】

■ はい(利用したい) ▨ いいえ(利用したくない) □ 無回答

回答者数 = 2,553

- ① 両親学級
(こんにちは、あかちゃん教室
(遊び場デビュークラス含む))
- ② 育児教室(まんま♡る～ぷ、
いい歯にっこりスクール)
- ③ 乳幼児健康相談
(抱っこdeシャベル)
- ④ 教育センター相談室
- ⑤ 保育所や幼稚園の園庭等の
開放
- ⑥ こどもと家庭の相談室
- ⑦ 市発行の子育て支援情報誌
(かまくら子育てナビきらきら)
- ⑧ かまくら子育てメディアスポット
- ⑨ かまくら子育てメディアスポット
ホームページ



【母親の就労状況別、パート・アルバイト等の母親の就労希望別、就労していない母親の就労希望別】

①両親学級（こんにちは、あかちゃん教室（遊び場デビュークラス含む））

母親の就労状況別でみると、「フルタイムで就労しているが、産休・育休・介護休業中である」、「パート・アルバイト等で就労しているが、産休・育休・介護休業中である」で「はい（利用したい）」の割合が高くなっています。

パート・アルバイト等の母親の就労希望別でみると、「フルタイムへの転換希望はあるが、実現できる見込みはない」で「はい（利用したい）」の割合が高くなっています。

就労していない母親の就労希望別でみると、「子育てや家事などに専念したい（就労の予定はない）」、「1年より先、一番下の子どもが□□歳になったころに就労したい」で「はい（利用したい）」の割合が高くなっています。

上段：回答数、下段：回答率

| 設問 | | ①両親学級（こんにちは、あかちゃん教室（遊び場デビュークラス含む）） | | | |
|--|-----------------------------------|------------------------------------|-------------------|----------------------|-------------|
| | | 全 体 | はい （利用 したい） | いいえ （利用し たくない） | 無 回 答 |
| 全 体 | | 2159 100.0 | 525 24.3 | 1273 59.0 | 361 16.7 |
| 母親の 就労 状 況 | フルタイムで就労しており、産休・育休・介護休業中ではない | 587 100.0 | 133 22.7 | 355 60.5 | 99 16.9 |
| | フルタイムで就労しているが、産休・育休・介護休業中である | 187 100.0 | 66 35.3 | 94 50.3 | 27 14.4 |
| | パート・アルバイト等で就労しており、産休・育休・介護休業中ではない | 426 100.0 | 80 18.8 | 282 66.2 | 64 15.0 |
| | パート・アルバイト等で就労しているが、産休・育休・介護休業中である | 44 100.0 | 15 34.1 | 19 43.2 | 10 22.7 |
| | 以前は就労していたが、現在は就労していない | 848 100.0 | 220 25.9 | 486 57.3 | 142 16.7 |
| | これまで就労したことがない | 36 100.0 | 8 22.2 | 19 52.8 | 9 25.0 |
| | パート・アルバイト等の就労希望 | 41 100.0 | 8 19.5 | 26 63.4 | 7 17.1 |
| | フルタイムへの転換希望があり、実現できる見込みがある | 103 100.0 | 27 26.2 | 62 60.2 | 14 13.6 |
| パート・アルバイト等の就労を続けることを希望 | 224 100.0 | 39 17.4 | 147 65.6 | 38 17.0 | |
| パート・アルバイト等をやめて子育てや家事に専念したい | 13 100.0 | 2 15.4 | 10 76.9 | 1 7.7 | |
| 母親の 就 労 し て い な い | 子育てや家事などに専念したい（就労の予定はない） | 197 100.0 | 51 25.9 | 108 54.8 | 38 19.3 |
| | 1年より先、一番下の子どもが □□歳になったころに就労したい | 422 100.0 | 114 27.0 | 246 58.3 | 62 14.7 |
| | 1歳 | 3 100.0 | - | 1 33.3 | 2 66.7 |
| | 2歳 | 7 100.0 | 1 14.3 | 5 71.4 | 1 14.3 |
| | 3歳 | 82 100.0 | 36 43.9 | 40 48.8 | 6 7.3 |
| | 4歳 | 57 100.0 | 15 26.3 | 31 54.4 | 11 19.3 |
| | 5歳 | 27 100.0 | 9 33.3 | 16 59.3 | 2 7.4 |
| | 6歳 | 48 100.0 | 13 27.1 | 23 47.9 | 12 25.0 |
| | 7歳 | 114 100.0 | 23 20.2 | 75 65.8 | 16 14.0 |
| | 8歳 | 28 100.0 | 5 17.9 | 19 67.9 | 4 14.3 |
| | 9歳 | 2 100.0 | 1 50.0 | 1 50.0 | - |
| | 10歳 | 45 100.0 | 8 17.8 | 30 66.7 | 7 15.6 |
| | 無回答 | 9 100.0 | 3 33.3 | 5 55.6 | 1 11.1 |
| | すぐにでも、もしくは1年以内に就労したい | 199 100.0 | 45 22.6 | 120 60.3 | 34 17.1 |

②育児教室（まんま♡る～ぷ、いい歯にっこりスクール）

母親の就労状況別でみると、「フルタイムで就労しているが、産休・育休・介護休業中である」、「パート・アルバイト等で就労しているが、産休・育休・介護休業中である」で「はい（利用したい）」の割合が高くなっています。

パート・アルバイト等の母親の就労希望別でみると、「フルタイムへの転換希望があり、実現できる見込みがある」、「フルタイムへの転換希望はあるが、実現できる見込みはない」で「はい（利用したい）」の割合が高くなっています。

就労していない母親の就労希望別でみると、「子育てや家事などに専念したい（就労の予定はない）」、「1年より先、一番下の子どもが□□歳になったころに就労したい」で「はい（利用したい）」の割合が高くなっています。

上段：回答数、下段：回答率

| 設問 | | ②育児教室(まんま♡る～ぷ、いい歯にっこりスクール) | | | | |
|-----------------------------------|--|----------------------------|-------------------|-------------------------|-------------|------------|
| | | 全 体 | はい (利用 したい) | いい (利用 したく ない) | 無 回 答 | |
| 全体 | | 2159 100.0 | 803 37.2 | 991 45.9 | 365 16.9 | |
| 母親の 就労 状 況 | フルタイムで就労しており、産休・育休・介護休業中ではない | 587 100.0 | 214 36.5 | 274 46.7 | 99 16.9 | |
| | フルタイムで就労しているが、産休・育休・介護休業中である | 187 100.0 | 119 63.6 | 41 21.9 | 27 14.4 | |
| | パート・アルバイト等で就労しており、産休・育休・介護休業中ではない | 426 100.0 | 120 28.2 | 243 57.0 | 63 14.8 | |
| | パート・アルバイト等で就労しているが、産休・育休・介護休業中である | 44 100.0 | 24 54.5 | 11 25.0 | 9 20.5 | |
| | 以前は就労していたが、現在は就労していない | 848 100.0 | 316 37.3 | 386 45.5 | 146 17.2 | |
| | これまで就労したことがない | 36 100.0 | 8 22.2 | 19 52.8 | 9 25.0 | |
| | 等パ の 母 ト 親 の ア ル バ イ ト 就 労 希 望 | フルタイムへの転換希望があり、実現できる見込みがある | 41 100.0 | 15 36.6 | 20 48.8 | 6 14.6 |
| | フルタイムへの転換希望はあるが、実現できる見込みはない | 103 100.0 | 35 34.0 | 55 53.4 | 13 12.6 | |
| | パート・アルバイト等の就労を続けることを希望 | 224 100.0 | 60 26.8 | 128 57.1 | 36 16.1 | |
| | パート・アルバイト等をやめて子育てや家事に専念したい | 13 100.0 | 3 23.1 | 9 69.2 | 1 7.7 | |
| 母 就 親 労 の して 就 希 望 ない | 子育てや家事などに専念したい(就労の予定はない) | 197 100.0 | 74 37.6 | 88 44.7 | 35 17.8 | |
| | 1年より先、一番下の子どもが □□歳になったころに就労したい | 422 100.0 | 172 40.8 | 184 43.6 | 66 15.6 | |
| | 1歳 | 3 100.0 | 1 33.3 | - | 2 66.7 | |
| | 2歳 | 7 100.0 | 3 42.9 | 3 42.9 | 1 14.3 | |
| | 3歳 | 82 100.0 | 49 59.8 | 26 31.7 | 7 8.5 | |
| | 4歳 | 57 100.0 | 27 47.4 | 19 33.3 | 11 19.3 | |
| | 5歳 | 27 100.0 | 11 40.7 | 13 48.1 | 3 11.1 | |
| | 6歳 | 48 100.0 | 22 45.8 | 13 27.1 | 13 27.1 | |
| | 7歳 | 114 100.0 | 33 28.9 | 64 56.1 | 17 14.9 | |
| | 8歳 | 28 100.0 | 5 17.9 | 19 67.9 | 4 14.3 | |
| | 9歳 | 2 100.0 | 1 50.0 | 1 50.0 | - | |
| | 10歳 | 45 100.0 | 16 35.6 | 22 48.9 | 7 15.6 | |
| | 無回答 | 9 100.0 | 4 44.4 | 4 44.4 | 1 11.1 | |
| | | すぐにも、もしくは1年以内に就労したい | 199 100.0 | 59 29.6 | 105 52.8 | 35 17.6 |

③乳幼児健康相談（抱っこ de シャベル）

母親の就労状況別でみると、「フルタイムで就労しているが、産休・育休・介護休業中である」、「パート・アルバイト等で就労しているが、産休・育休・介護休業中である」で「はい（利用したい）」の割合が高くなっています。

パート・アルバイト等の母親の就労希望別でみると、大きな差はありません。

就労していない母親の就労希望別でみると、「子育てや家事などに専念したい（就労の予定はない）」、「1年より先、一番下の子どもが□□歳になったころに就労したい」で「はい（利用したい）」の割合が高くなっています。

上段：回答数、下段：回答率

| 設問 | | ③乳幼児健康相談（抱っこdeシャベル） | | | | |
|---|--|----------------------------|-----------------------------------|--|-------------|------------|
| | | 全 体 | はい （利 用 し た い ） | い い （ 利 用 し た く な ） | 無 回 答 | |
| 全 体 | | 2159 100.0 | 739 34.2 | 1054 48.8 | 366 17.0 | |
| 母親の 就労 状 況 | フルタイムで就労しており、産休・育休・介護休業中ではない | 587 100.0 | 190 32.4 | 299 50.9 | 98 16.7 | |
| | フルタイムで就労しているが、産休・育休・介護休業中である | 187 100.0 | 109 58.3 | 50 26.7 | 28 15.0 | |
| | パート・アルバイト等で就労しており、産休・育休・介護休業中ではない | 426 100.0 | 119 27.9 | 243 57.0 | 64 15.0 | |
| | パート・アルバイト等で就労しているが、産休・育休・介護休業中である | 44 100.0 | 20 45.5 | 15 34.1 | 9 20.5 | |
| | 以前は就労していたが、現在は就労していない | 848 100.0 | 290 34.2 | 412 48.6 | 146 17.2 | |
| | これまで就労したことがない | 36 100.0 | 11 30.6 | 16 44.4 | 9 25.0 | |
| | 等バ の 母 親 ・ ア ル バ イ ト の 就 労 希 望 | フルタイムへの転換希望があり、実現できる見込みがある | 41 100.0 | 12 29.3 | 22 53.7 | 7 17.1 |
| | フルタイムへの転換希望はあるが、実現できる見込みはない | 103 100.0 | 34 33.0 | 56 54.4 | 13 12.6 | |
| | パート・アルバイト等の就労を続けることを希望 | 224 100.0 | 62 27.7 | 127 56.7 | 35 15.6 | |
| | パート・アルバイト等をやめて子育てや家事に専念したい | 13 100.0 | 4 30.8 | 8 61.5 | 1 7.7 | |
| 母 親 の 就 労 し て い な い | 子育てや家事などに専念したい（就労の予定はない） | 197 100.0 | 69 35.0 | 88 44.7 | 40 20.3 | |
| | 1年より先、一番下の子どもが□□歳になったころに就労したい | 422 100.0 | 151 35.8 | 206 48.8 | 65 15.4 | |
| | 1歳 | 3 100.0 | 1 33.3 | - | 2 66.7 | |
| | 2歳 | 7 100.0 | 4 57.1 | 2 28.6 | 1 14.3 | |
| | 3歳 | 82 100.0 | 44 53.7 | 32 39.0 | 6 7.3 | |
| | 4歳 | 57 100.0 | 19 33.3 | 26 45.6 | 12 21.1 | |
| | 5歳 | 27 100.0 | 10 37.0 | 15 55.6 | 2 7.4 | |
| | 6歳 | 48 100.0 | 18 37.5 | 18 37.5 | 12 25.0 | |
| | 7歳 | 114 100.0 | 33 28.9 | 63 55.3 | 18 15.8 | |
| | 8歳 | 28 100.0 | 6 21.4 | 18 64.3 | 4 14.3 | |
| | 9歳 | 2 100.0 | - | 2 100.0 | - | |
| | 10歳 | 45 100.0 | 12 26.7 | 26 57.8 | 7 15.6 | |
| | 無回答 | 9 100.0 | 4 44.4 | 4 44.4 | 1 11.1 | |
| | | すぐにも、もしくは1年以内に就労したい | 199 100.0 | 59 29.6 | 109 54.8 | 31 15.6 |

④教育センター相談室

母親の就労状況別でみると、「フルタイムで就労しているが、産休・育休・介護休業中である」で「はい（利用したい）」の割合が高くなっています。

パート・アルバイト等の母親の就労希望別でみると、「パート・アルバイト等をやめて子育てや家事に専念したい」で「はい（利用したい）」の割合が高くなっています。

就労していない母親の就労希望別でみると、「1年より先、一番下の子どもが□□歳になったところに就労したい」で「はい（利用したい）」の割合が高くなっています。

上段：回答数、下段：回答率

| 設問 | | ④教育センター相談室 | | | | |
|--|---|----------------------------|-------------------|---------------------------------|-------------|------------|
| | | 全 体 | はい （利用 したい） | はい （利用 し たく な い） | 無 回 答 | |
| 全体 | | 2159 100.0 | 649 30.1 | 1151 53.3 | 359 16.6 | |
| 母親の 就労 状 況 | フルタイムで就労しており、産休・育休・介護休業中ではない | 587 100.0 | 172 29.3 | 311 53.0 | 104 17.7 | |
| | フルタイムで就労しているが、産休・育休・介護休業中である | 187 100.0 | 78 41.7 | 87 46.5 | 22 11.8 | |
| | パート・アルバイト等で就労しており、産休・育休・介護休業中ではない | 426 100.0 | 131 30.8 | 228 53.5 | 67 15.7 | |
| | パート・アルバイト等で就労しているが、産休・育休・介護休業中である | 44 100.0 | 12 27.3 | 24 54.5 | 8 18.2 | |
| | 以前は就労していたが、現在は就労していない | 848 100.0 | 243 28.7 | 467 55.1 | 138 16.3 | |
| | これまで就労したことがない | 36 100.0 | 7 19.4 | 20 55.6 | 9 25.0 | |
| | 等バ の 母 親 の ア ル バ イ ト 就 労 希 望 | フルタイムへの転換希望があり、実現できる見込みがある | 41 100.0 | 14 34.1 | 21 51.2 | 6 14.6 |
| | フルタイムへの転換希望はあるが、実現できる見込みはない | 103 100.0 | 37 35.9 | 52 50.5 | 14 13.6 | |
| | パート・アルバイト等の就労を続けることを希望 | 224 100.0 | 61 27.2 | 131 58.5 | 32 14.3 | |
| | パート・アルバイト等をやめて子育てや家事に専念したい | 13 100.0 | 5 38.5 | 7 53.8 | 1 7.7 | |
| 母親の 就 労 し て い な い | 子育てや家事などに専念したい（就労の予定はない） | 197 100.0 | 46 23.4 | 115 58.4 | 36 18.3 | |
| | 1年より先、一番下の子どもが□□歳になったところに就労したい | 422 100.0 | 132 31.3 | 225 53.3 | 65 15.4 | |
| | 1歳 | 3 100.0 | - | 1 33.3 | 2 66.7 | |
| | 2歳 | 7 100.0 | 2 28.6 | 5 71.4 | - | |
| | 3歳 | 82 100.0 | 28 34.1 | 49 59.8 | 5 6.1 | |
| | 4歳 | 57 100.0 | 19 33.3 | 29 50.9 | 9 15.8 | |
| | 5歳 | 27 100.0 | 9 33.3 | 12 44.4 | 6 22.2 | |
| | 6歳 | 48 100.0 | 15 31.3 | 21 43.8 | 12 25.0 | |
| | 7歳 | 114 100.0 | 39 34.2 | 59 51.8 | 16 14.0 | |
| | 8歳 | 28 100.0 | 5 17.9 | 17 60.7 | 6 21.4 | |
| | 9歳 | 2 100.0 | 1 50.0 | - | 1 50.0 | |
| | 10歳 | 45 100.0 | 11 24.4 | 27 60.0 | 7 15.6 | |
| | 無回答 | 9 100.0 | 3 33.3 | 5 55.6 | 1 11.1 | |
| | | すぐにでも、もしくは1年以内に就労したい | 199 100.0 | 54 27.1 | 116 58.3 | 29 14.6 |

⑤保育所や幼稚園の園庭等の開放

母親の就労状況別でみると、「フルタイムで就労しているが、産休・育休・介護休業中である」、「パート・アルバイト等で就労しているが、産休・育休・介護休業中である」、「以前は就労していたが、現在は就労していない」、「これまで就労したことがない」で「はい（利用したい）」の割合が高くなっています。

パート・アルバイト等の母親の就労希望別でみると、「パート・アルバイト等の就労を続けることを希望」、「パート・アルバイト等をやめて子育てや家事に専念したい」で「いいえ（利用したくない）」の割合が高くなっています。

就労していない母親の就労希望別でみると、「1年より先、一番下の子どもが□□歳になったところに就労したい」で「はい（利用したい）」の割合が高くなっています。

上段：回答数、下段：回答率

| 設問 | | ⑤保育所や幼稚園の園庭等の開放 | | | | |
|--|--|----------------------------|-------------------|----------------------|-------------|------------|
| | | 全 体 | （はい 利用 したい） | いいえ （利用 したくない） | 無 回 答 | |
| 全 体 | | 2159 100.0 | 1107 51.3 | 742 34.4 | 310 14.4 | |
| 母親の 就 労 状 況 | フルタイムで就労しており、産休・育休・介護休業中ではない | 587 100.0 | 213 36.3 | 286 48.7 | 88 15.0 | |
| | フルタイムで就労しているが、産休・育休・介護休業中である | 187 100.0 | 127 67.9 | 44 23.5 | 16 8.6 | |
| | パート・アルバイト等で就労しており、産休・育休・介護休業中ではない | 426 100.0 | 189 44.4 | 182 42.7 | 55 12.9 | |
| | パート・アルバイト等で就労しているが、産休・育休・介護休業中である | 44 100.0 | 27 61.4 | 9 20.5 | 8 18.2 | |
| | 以前は就労していたが、現在は就労していない | 848 100.0 | 518 61.1 | 206 24.3 | 124 14.6 | |
| | これまで就労したことがない | 36 100.0 | 22 61.1 | 7 19.4 | 7 19.4 | |
| | 等 パ ー ト ・ 母 親 ・ ア ル バ イ ト の 就 労 希 望 | フルタイムへの転換希望があり、実現できる見込みがある | 41 100.0 | 20 48.8 | 15 36.6 | 6 14.6 |
| | フルタイムへの転換希望はあるが、実現できる見込みはない | 103 100.0 | 51 49.5 | 40 38.8 | 12 11.7 | |
| | パート・アルバイト等の就労を続けることを希望 | 224 100.0 | 95 42.4 | 98 43.8 | 31 13.8 | |
| | パート・アルバイト等をやめて子育てや家事に専念したい | 13 100.0 | 6 46.2 | 6 46.2 | 1 7.7 | |
| 母 親 の 就 労 し て い な い 希 望 | 子育てや家事などに専念したい(就労の予定はない) | 197 100.0 | 112 56.9 | 51 25.9 | 34 17.3 | |
| | 1年より先、一番下の子どもが□□歳になったところに就労したい | 422 100.0 | 272 64.5 | 94 22.3 | 56 13.3 | |
| | 1歳 | 3 100.0 | 1 33.3 | - | 2 66.7 | |
| | 2歳 | 7 100.0 | 5 71.4 | 1 14.3 | 1 14.3 | |
| | 3歳 | 82 100.0 | 65 79.3 | 12 14.6 | 5 6.1 | |
| | 4歳 | 57 100.0 | 44 77.2 | 6 10.5 | 7 12.3 | |
| | 5歳 | 27 100.0 | 20 74.1 | 4 14.8 | 3 11.1 | |
| | 6歳 | 48 100.0 | 34 70.8 | 4 8.3 | 10 20.8 | |
| | 7歳 | 114 100.0 | 65 57.0 | 33 28.9 | 16 14.0 | |
| | 8歳 | 28 100.0 | 9 32.1 | 14 50.0 | 5 17.9 | |
| | 9歳 | 2 100.0 | 1 50.0 | 1 50.0 | - | |
| | 10歳 | 45 100.0 | 20 44.4 | 19 42.2 | 6 13.3 | |
| | 無回答 | 9 100.0 | 8 88.9 | - | 1 11.1 | |
| | | すぐにでも、もしくは1年以内に就労したい | 199 100.0 | 120 60.3 | 53 26.6 | 26 13.1 |

⑥子どもと家庭の相談室

母親の就労状況別でみると、「フルタイムで就労しているが、産休・育休・介護休業中である」で「はい（利用したい）」の割合が高くなっています。

パート・アルバイト等の母親の就労希望別でみると、「フルタイムへの転換希望があり、実現できる見込みがある」、「パート・アルバイト等をやめて子育てや家事に専念したい」で「はい（利用したい）」の割合が高くなっています。

就労していない母親の就労希望別でみると、「1年より先、一番下の子どもが□□歳になったころに就労したい」、「はい（利用したい）」の割合が高くなっています。

上段：回答数、下段：回答率

| 設問 | | ⑥子どもと家庭の相談室 | | | |
|--|-----------------------------------|---------------|-------------------|--------------------------------------|-------------|
| | | 全 体 | （はい 利用 したい） | い い い え し た く な | 無 回 答 |
| 全体 | | 2159 100.0 | 684 31.7 | 1131 52.4 | 344 15.9 |
| 母親の 就労 状況 | フルタイムで就労しており、産休・育休・介護休業中ではない | 587 100.0 | 182 31.0 | 307 52.3 | 98 16.7 |
| | フルタイムで就労しているが、産休・育休・介護休業中である | 187 100.0 | 76 40.6 | 90 48.1 | 21 11.2 |
| | パート・アルバイト等で就労しており、産休・育休・介護休業中ではない | 426 100.0 | 142 33.3 | 220 51.6 | 64 15.0 |
| | パート・アルバイト等で就労しているが、産休・育休・介護休業中である | 44 100.0 | 13 29.5 | 24 54.5 | 7 15.9 |
| | 以前は就労していたが、現在は就労していない | 848 100.0 | 254 30.0 | 460 54.2 | 134 15.8 |
| | これまで就労したことがない | 36 100.0 | 11 30.6 | 16 44.4 | 9 25.0 |
| 等パート の母親 の 就 労 希 望 | フルタイムへの転換希望があり、実現できる見込みがある | 41 100.0 | 16 39.0 | 19 46.3 | 6 14.6 |
| | フルタイムへの転換希望はあるが、実現できる見込みはない | 103 100.0 | 37 35.9 | 50 48.5 | 16 15.5 |
| | パート・アルバイト等の就労を続けることを希望 | 224 100.0 | 67 29.9 | 126 56.3 | 31 13.8 |
| | パート・アルバイト等をやめて子育てや家事に専念したい | 13 100.0 | 5 38.5 | 7 53.8 | 1 7.7 |
| 母親の 就 労 し て い な い | 子育てや家事などに専念したい（就労の予定はない） | 197 100.0 | 41 20.8 | 119 60.4 | 37 18.8 |
| | 1年より先、一番下の子どもが□□歳になったころに就労したい | 422 100.0 | 145 34.4 | 214 50.7 | 63 14.9 |
| | 1歳 | 3 100.0 | - | 1 33.3 | 2 66.7 |
| | 2歳 | 7 100.0 | 1 14.3 | 6 85.7 | - |
| | 3歳 | 82 100.0 | 32 39.0 | 43 52.4 | 7 8.5 |
| | 4歳 | 57 100.0 | 17 29.8 | 29 50.9 | 11 19.3 |
| | 5歳 | 27 100.0 | 12 44.4 | 10 37.0 | 5 18.5 |
| | 6歳 | 48 100.0 | 14 29.2 | 22 45.8 | 12 25.0 |
| | 7歳 | 114 100.0 | 45 39.5 | 55 48.2 | 14 12.3 |
| | 8歳 | 28 100.0 | 7 25.0 | 16 57.1 | 5 17.9 |
| | 9歳 | 2 100.0 | 1 50.0 | 1 50.0 | - |
| | 10歳 | 45 100.0 | 11 24.4 | 28 62.2 | 6 13.3 |
| | 無回答 | 9 100.0 | 5 55.6 | 3 33.3 | 1 11.1 |
| | すぐにでも、もしくは1年以内に就労したい | 199 100.0 | 58 29.1 | 116 58.3 | 25 12.6 |

⑦市発行の子育て支援情報誌（かまくら子育てナビきらきら）

母親の就労状況別でみると、「フルタイムで就労しているが、産休・育休・介護休業中である」で「はい（利用したい）」の割合が高くなっています。

パート・アルバイト等の母親の就労希望別でみると、「フルタイムへの転換希望はあるが、実現できる見込みはない」、「パート・アルバイト等をやめて子育てや家事に専念したい」で「はい（利用したい）」の割合が高くなっています。

就労していない母親の就労希望別でみると、「1年より先、一番下の子どもが□□歳になったころに就労したい」で「はい（利用したい）」の割合が高くなっています。

上段：回答数、下段：回答率

| 設問 | | ⑦市発行の子育て支援情報誌（かまくら子育てナビきらきら） | | | | |
|--|---|------------------------------|---------------------------------------|---|-------------|------------|
| | | 全 体 | （は い 利 用 し た い ） | い 〜 い 利 用 し た く な | 無 回 答 | |
| 全体 | | 2159 100.0 | 1443 66.8 | 389 18.0 | 327 15.1 | |
| 母親の 就労 状 況 | フルタイムで就労しており、産休・育休・介護休業中ではない | 587 100.0 | 369 62.9 | 125 21.3 | 93 15.8 | |
| | フルタイムで就労しているが、産休・育休・介護休業中である | 187 100.0 | 147 78.6 | 20 10.7 | 20 10.7 | |
| | パート・アルバイト等で就労しており、産休・育休・介護休業中ではない | 426 100.0 | 296 69.5 | 75 17.6 | 55 12.9 | |
| | パート・アルバイト等で就労しているが、産休・育休・介護休業中である | 44 100.0 | 32 72.7 | 4 9.1 | 8 18.2 | |
| | 以前は就労していたが、現在は就労していない | 848 100.0 | 565 66.6 | 151 17.8 | 132 15.6 | |
| | これまで就労したことがない | 36 100.0 | 19 52.8 | 9 25.0 | 8 22.2 | |
| | 等パート の 母 親 の ア ル バ イ ト 就 労 希 望 | フルタイムへの転換希望があり、実現できる見込みがある | 41 100.0 | 28 68.3 | 7 17.1 | 6 14.6 |
| | フルタイムへの転換希望はあるが、実現できる見込みはない | 103 100.0 | 78 75.7 | 12 11.7 | 13 12.6 | |
| | パート・アルバイト等の就労を続けることを希望 | 224 100.0 | 149 66.5 | 42 18.8 | 33 14.7 | |
| | パート・アルバイト等をやめて子育てや家事に専念したい | 13 100.0 | 10 76.9 | 2 15.4 | 1 7.7 | |
| 母 親 の 就 労 し て い な い | 子育てや家事などに専念したい（就労の予定はない） | 197 100.0 | 115 58.4 | 46 23.4 | 36 18.3 | |
| | 1年より先、一番下の子どもが□□歳になったころに就労したい | 422 100.0 | 300 71.1 | 65 15.4 | 57 13.5 | |
| | 1歳 | 3 100.0 | 1 33.3 | - | 2 66.7 | |
| | 2歳 | 7 100.0 | 4 57.1 | 1 14.3 | 2 28.6 | |
| | 3歳 | 82 100.0 | 67 81.7 | 10 12.2 | 5 6.1 | |
| | 4歳 | 57 100.0 | 42 73.7 | 6 10.5 | 9 15.8 | |
| | 5歳 | 27 100.0 | 19 70.4 | 7 25.9 | 1 3.7 | |
| | 6歳 | 48 100.0 | 31 64.6 | 7 14.6 | 10 20.8 | |
| | 7歳 | 114 100.0 | 82 71.9 | 16 14.0 | 16 14.0 | |
| | 8歳 | 28 100.0 | 17 60.7 | 7 25.0 | 4 14.3 | |
| | 9歳 | 2 100.0 | 2 100.0 | - | - | |
| | 10歳 | 45 100.0 | 30 66.7 | 8 17.8 | 7 15.6 | |
| | 無回答 | 9 100.0 | 5 55.6 | 3 33.3 | 1 11.1 | |
| | | すぐにも、もしくは1年以内に就労したい | 199 100.0 | 132 66.3 | 37 18.6 | 30 15.1 |

⑧かまくら子育てメディアスポット

母親の就労状況別でみると、「フルタイムで就労しているが、産休・育休・介護休業中である」、「パート・アルバイト等で就労しているが、産休・育休・介護休業中である」で「はい(利用したい)」の割合が高くなっています。

パート・アルバイト等の母親の就労希望別でみると、「パート・アルバイト等をやめて子育てや家事に専念したい」で「はい(利用したい)」の割合が高くなっています。

就労していない母親の就労希望別でみると、「1年より先、一番下の子どもが□□歳になったところに就労したい」、「すぐにでも、もしくは1年以内に就労したい」の割合が高くなっています。

上段：回答数、下段：回答率

| 設問 | | ⑧かまくら子育てメディアスポット | | | | |
|--|---|----------------------------|-------------------|-----------------------------|-------------|------------|
| | | 全 体 | はい （利用 したい） | はい （利用 しな くな い） | 無 回 答 | |
| 全 体 | | 2159 100.0 | 973 45.1 | 842 39.0 | 344 15.9 | |
| 母親の 就労 状 況 | フルタイムで就労しており、産休・育休・介護休業中ではない | 587 100.0 | 243 41.4 | 246 41.9 | 98 16.7 | |
| | フルタイムで就労しているが、産休・育休・介護休業中である | 187 100.0 | 111 59.4 | 53 28.3 | 23 12.3 | |
| | パート・アルバイト等で就労しており、産休・育休・介護休業中ではない | 426 100.0 | 194 45.5 | 169 39.7 | 63 14.8 | |
| | パート・アルバイト等で就労しているが、産休・育休・介護休業中である | 44 100.0 | 23 52.3 | 13 29.5 | 8 18.2 | |
| | 以前は就労していたが、現在は就労していない | 848 100.0 | 381 44.9 | 334 39.4 | 133 15.7 | |
| | これまで就労したことがない | 36 100.0 | 12 33.3 | 16 44.4 | 8 22.2 | |
| | 等バ の 母 親 の ア ル バ イ ト 希 望 | フルタイムへの転換希望があり、実現できる見込みがある | 41 100.0 | 16 39.0 | 19 46.3 | 6 14.6 |
| | フルタイムへの転換希望はあるが、実現できる見込みはない | 103 100.0 | 52 50.5 | 37 35.9 | 14 13.6 | |
| | パート・アルバイト等の就労を続けることを希望 | 224 100.0 | 95 42.4 | 95 42.4 | 34 15.2 | |
| | パート・アルバイト等をやめて子育てや家事に専念したい | 13 100.0 | 8 61.5 | 4 30.8 | 1 7.7 | |
| 母 親 の 就 労 し て い な い 希 望 | 子育てや家事などに専念したい(就労の予定はない) | 197 100.0 | 72 36.5 | 87 44.2 | 38 19.3 | |
| | 1年より先、一番下の子どもが□□歳になったところに就労したい | 422 100.0 | 207 49.1 | 157 37.2 | 58 13.7 | |
| | 1歳 | 3 100.0 | 1 33.3 | - | 2 66.7 | |
| | 2歳 | 7 100.0 | 4 57.1 | 3 42.9 | - | |
| | 3歳 | 82 100.0 | 45 54.9 | 32 39.0 | 5 6.1 | |
| | 4歳 | 57 100.0 | 29 50.9 | 19 33.3 | 9 15.8 | |
| | 5歳 | 27 100.0 | 12 44.4 | 12 44.4 | 3 11.1 | |
| | 6歳 | 48 100.0 | 28 58.3 | 10 20.8 | 10 20.8 | |
| | 7歳 | 114 100.0 | 55 48.2 | 43 37.7 | 16 14.0 | |
| | 8歳 | 28 100.0 | 6 21.4 | 17 60.7 | 5 17.9 | |
| | 9歳 | 2 100.0 | 1 50.0 | 1 50.0 | - | |
| | 10歳 | 45 100.0 | 21 46.7 | 17 37.8 | 7 15.6 | |
| | 無回答 | 9 100.0 | 5 55.6 | 3 33.3 | 1 11.1 | |
| | | すぐにでも、もしくは1年以内に就労したい | 199 100.0 | 95 47.7 | 77 38.7 | 27 13.6 |

⑨かまくら子育てメディアスポットホームページ

母親の就労状況別でみると、「フルタイムで就労しているが、産休・育休・介護休業中である」で「はい（利用したい）」の割合が高くなっています。

パート・アルバイト等の母親の就労希望別でみると、「パート・アルバイト等をやめて子育てや家事に専念したい」で「はい（利用したい）」の割合が高くなっています。

就労していない母親の就労希望別でみると、「1年より先、一番下の子どもが□□歳になったころに就労したい」、「すぐにでも、もしくは1年以内に就労したい」で「はい（利用したい）」の割合が高くなっています。

上段：回答数、下段：回答率

| 設問 | | ⑨かまくら子育てメディアスポットホームページ | | | | |
|--|---|----------------------------|-------------------|-----------------------------|-------------|------------|
| | | 全 体 | はい （利用 したい） | はい （利用 しな くな い） | 無 回 答 | |
| 全体 | | 2159 100.0 | 1077 49.9 | 741 34.3 | 341 15.8 | |
| 母親の 就労 状況 | フルタイムで就労しており、産休・育休・介護休業中ではない | 587 100.0 | 270 46.0 | 220 37.5 | 97 16.5 | |
| | フルタイムで就労しているが、産休・育休・介護休業中である | 187 100.0 | 126 67.4 | 38 20.3 | 23 12.3 | |
| | パート・アルバイト等で就労しており、産休・育休・介護休業中ではない | 426 100.0 | 207 48.6 | 157 36.9 | 62 14.6 | |
| | パート・アルバイト等で就労しているが、産休・育休・介護休業中である | 44 100.0 | 25 56.8 | 11 25.0 | 8 18.2 | |
| | 以前は就労していたが、現在は就労していない | 848 100.0 | 427 50.4 | 289 34.1 | 132 15.6 | |
| | これまで就労したことがない | 36 100.0 | 13 36.1 | 15 41.7 | 8 22.2 | |
| | 等パ ー の ト 母 親 の ア ル バ イ ト 希 望 | フルタイムへの転換希望があり、実現できる見込みがある | 41 100.0 | 16 39.0 | 20 48.8 | 5 12.2 |
| | フルタイムへの転換希望はあるが、実現できる見込みはない | 103 100.0 | 54 52.4 | 35 34.0 | 14 13.6 | |
| | パート・アルバイト等の就労を続けることを希望 | 224 100.0 | 103 46.0 | 85 37.9 | 36 16.1 | |
| | パート・アルバイト等をやめて子育てや家事に専念したい | 13 100.0 | 8 61.5 | 4 30.8 | 1 7.7 | |
| 母 親 の 就 労 し て い な い | 子育てや家事などに専念したい(就労の予定はない) | 197 100.0 | 84 42.6 | 76 38.6 | 37 18.8 | |
| | 1年より先、一番下の子どもが□□歳になったころに就労したい | 422 100.0 | 230 54.5 | 134 31.8 | 58 13.7 | |
| | 1歳 | 3 100.0 | 1 33.3 | - | 2 66.7 | |
| | 2歳 | 7 100.0 | 5 71.4 | 2 28.6 | - | |
| | 3歳 | 82 100.0 | 50 61.0 | 27 32.9 | 5 6.1 | |
| | 4歳 | 57 100.0 | 31 54.4 | 17 29.8 | 9 15.8 | |
| | 5歳 | 27 100.0 | 15 55.6 | 9 33.3 | 3 11.1 | |
| | 6歳 | 48 100.0 | 30 62.5 | 8 16.7 | 10 20.8 | |
| | 7歳 | 114 100.0 | 61 53.5 | 37 32.5 | 16 14.0 | |
| | 8歳 | 28 100.0 | 11 39.3 | 12 42.9 | 5 17.9 | |
| | 9歳 | 2 100.0 | 1 50.0 | 1 50.0 | - | |
| | 10歳 | 45 100.0 | 20 44.4 | 18 40.0 | 7 15.6 | |
| | 無回答 | 9 100.0 | 5 55.6 | 3 33.3 | 1 11.1 | |
| | | すぐにでも、もしくは1年以内に就労したい | 199 100.0 | 103 51.8 | 68 34.2 | 28 14.1 |

⑩一日冒険遊び場

母親の就労状況別でみると、「フルタイムで就労しているが、産休・育休・介護休業中である」で「はい（利用したい）」の割合が高くなっています。

パート・アルバイト等の母親の就労希望別でみると、大きな差はありません。

就労していない母親の就労希望別でみると、「1年より先、一番下の子どもが□□歳になったところに就労したい」で「はい（利用したい）」の割合が高くなっています。

上段：回答数、下段：回答率

| 設問 | | ⑩一日冒険遊び場 | | | | |
|---|---|----------------------------|-------------------|-----------------------|-------------|------------|
| | | 全 体 | はい （利用 したい） | いい （利用 しな くな | 無 回 答 | |
| 全体 | | 2159 100.0 | 1331 61.6 | 549 25.4 | 279 12.9 | |
| 母親の 就労 状況 | フルタイムで就労しており、産休・育休・介護休業中ではない | 587 100.0 | 357 60.8 | 147 25.0 | 83 14.1 | |
| | フルタイムで就労しているが、産休・育休・介護休業中である | 187 100.0 | 139 74.3 | 36 19.3 | 12 6.4 | |
| | パート・アルバイト等で就労しており、産休・育休・介護休業中ではない | 426 100.0 | 264 62.0 | 112 26.3 | 50 11.7 | |
| | パート・アルバイト等で就労しているが、産休・育休・介護休業中である | 44 100.0 | 26 59.1 | 13 29.5 | 5 11.4 | |
| | 以前は就労していたが、現在は就労していない | 848 100.0 | 511 60.3 | 226 26.7 | 111 13.1 | |
| | これまで就労したことがない | 36 100.0 | 20 55.6 | 8 22.2 | 8 22.2 | |
| | 等パ ー の ト 母 親 の ア ル バ イ ト 就 労 希 望 | フルタイムへの転換希望があり、実現できる見込みがある | 41 100.0 | 26 63.4 | 10 24.4 | 5 12.2 |
| | フルタイムへの転換希望はあるが、実現できる見込みはない | 103 100.0 | 61 59.2 | 30 29.1 | 12 11.7 | |
| | パート・アルバイト等の就労を続けることを希望 | 224 100.0 | 144 64.3 | 56 25.0 | 24 10.7 | |
| | パート・アルバイト等をやめて子育てや家事に専念したい | 13 100.0 | 8 61.5 | 4 30.8 | 1 7.7 | |
| 母 親 の 就 労 し て い 希 望 い | 子育てや家事などに専念したい(就労の予定はない) | 197 100.0 | 108 54.8 | 58 29.4 | 31 15.7 | |
| | 1年より先、一番下の子どもが□□歳になったところに就労したい | 422 100.0 | 269 63.7 | 104 24.6 | 49 11.6 | |
| | 1歳 | 3 100.0 | 1 33.3 | - | 2 66.7 | |
| | 2歳 | 7 100.0 | 6 85.7 | - | 1 14.3 | |
| | 3歳 | 82 100.0 | 57 69.5 | 22 26.8 | 3 3.7 | |
| | 4歳 | 57 100.0 | 35 61.4 | 13 22.8 | 9 15.8 | |
| | 5歳 | 27 100.0 | 18 66.7 | 6 22.2 | 3 11.1 | |
| | 6歳 | 48 100.0 | 34 70.8 | 4 8.3 | 10 20.8 | |
| | 7歳 | 114 100.0 | 69 60.5 | 31 27.2 | 14 12.3 | |
| | 8歳 | 28 100.0 | 16 57.1 | 10 35.7 | 2 7.1 | |
| | 9歳 | 2 100.0 | - | 2 100.0 | - | |
| | 10歳 | 45 100.0 | 28 62.2 | 13 28.9 | 4 8.9 | |
| | 無回答 | 9 100.0 | 5 55.6 | 3 33.3 | 1 11.1 | |
| | | すぐにでも、もしくは1年以内に就労したい | 199 100.0 | 116 58.3 | 59 29.6 | 24 12.1 |

⑪かまくらママ&パパ's カレッジ特別企画「親子で楽しむ♪あそびの大学」

母親の就労状況別でみると、「フルタイムで就労しているが、産休・育休・介護休業中である」で「はい(利用したい)」の割合が高くなっています。

パート・アルバイト等の母親の就労希望別でみると、「フルタイムへの転換希望はあるが、実現できる見込みはない」、「パート・アルバイト等の就労を続けることを希望」で「はい(利用したい)」の割合が高くなっています。

就労していない母親の就労希望別でみると、「1年より先、一番下の子どもが□□歳になったところに就労したい」、「すぐにでも、もしくは1年以内に就労したい」で「はい(利用したい)」の割合が高くなっています。

上段：回答数、下段：回答率

| 設問 | | ⑪かまくらママ&パパ's カレッジ特別企画「親子で楽しむ♪あそびの大学」 | | | | |
|------------------------------|-----------------------------------|--------------------------------------|-----------------|---------------------|-------------|------------|
| | | 全 体 | はい 利用 したい | はい 利用 しな い | 無 回 答 | |
| 全体 | | 2159 100.0 | 1195 55.3 | 675 31.3 | 289 13.4 | |
| 母親の 就労 状況 | フルタイムで就労しており、産休・育休・介護休業中ではない | 587 100.0 | 324 55.2 | 177 30.2 | 86 14.7 | |
| | フルタイムで就労しているが、産休・育休・介護休業中である | 187 100.0 | 130 69.5 | 41 21.9 | 16 8.6 | |
| | パート・アルバイト等で就労しており、産休・育休・介護休業中ではない | 426 100.0 | 233 54.7 | 141 33.1 | 52 12.2 | |
| | パート・アルバイト等で就労しているが、産休・育休・介護休業中である | 44 100.0 | 26 59.1 | 12 27.3 | 6 13.6 | |
| | 以前は就労していたが、現在は就労していない | 848 100.0 | 457 53.9 | 280 33.0 | 111 13.1 | |
| | これまで就労したことがない | 36 100.0 | 14 38.9 | 14 38.9 | 8 22.2 | |
| | パート・母親・アルバイトの就労希望 | フルタイムへの転換希望があり、実現できる見込みがある | 41 100.0 | 19 46.3 | 17 41.5 | 5 12.2 |
| | フルタイムへの転換希望はあるが、実現できる見込みはない | 103 100.0 | 61 59.2 | 31 30.1 | 11 10.7 | |
| | パート・アルバイト等の就労を続けることを希望 | 224 100.0 | 128 57.1 | 68 30.4 | 28 12.5 | |
| | パート・アルバイト等をやめて子育てや家事に専念したい | 13 100.0 | 7 53.8 | 5 38.5 | 1 7.7 | |
| 母親の 就労 してい ない 希望 | 子育てや家事などに専念したい(就労の予定はない) | 197 100.0 | 92 46.7 | 73 37.1 | 32 16.2 | |
| | 1年より先、一番下の子どもが□□歳になったところに就労したい | 422 100.0 | 237 56.2 | 134 31.8 | 51 12.1 | |
| | 1歳 | 3 100.0 | 1 33.3 | - | 2 66.7 | |
| | 2歳 | 7 100.0 | 4 57.1 | 1 14.3 | 2 28.6 | |
| | 3歳 | 82 100.0 | 53 64.6 | 26 31.7 | 3 3.7 | |
| | 4歳 | 57 100.0 | 29 50.9 | 18 31.6 | 10 17.5 | |
| | 5歳 | 27 100.0 | 15 55.6 | 9 33.3 | 3 11.1 | |
| | 6歳 | 48 100.0 | 27 56.3 | 12 25.0 | 9 18.8 | |
| | 7歳 | 114 100.0 | 63 55.3 | 38 33.3 | 13 11.4 | |
| | 8歳 | 28 100.0 | 13 46.4 | 12 42.9 | 3 10.7 | |
| | 9歳 | 2 100.0 | 2 100.0 | - | - | |
| | 10歳 | 45 100.0 | 24 53.3 | 16 35.6 | 5 11.1 | |
| | 無回答 | 9 100.0 | 6 66.7 | 2 22.2 | 1 11.1 | |
| | | すぐにでも、もしくは1年以内に就労したい | 199 100.0 | 109 54.8 | 68 34.2 | 22 11.1 |

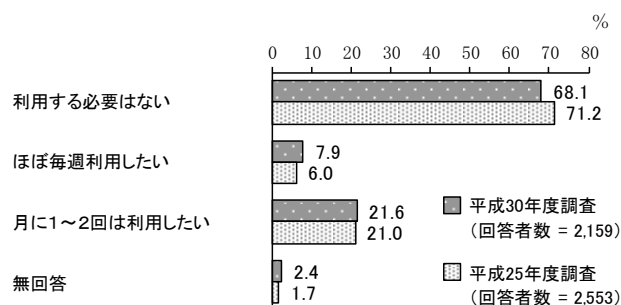
7 土曜・休日や長期休暇中の「定期的」な教育・保育事業の利用希望

①宛名のお子さんについて、土曜日と日曜日・祝日に、定期的な教育・保育事業の利用希望はありますか。(問 23)

(1) 土曜日

「利用する必要はない」の割合が 68.1%と最も高く、次いで「月に1～2回は利用したい」の割合が 21.6%、「ほぼ毎週利用したい」の割合が 7.9%となっています。

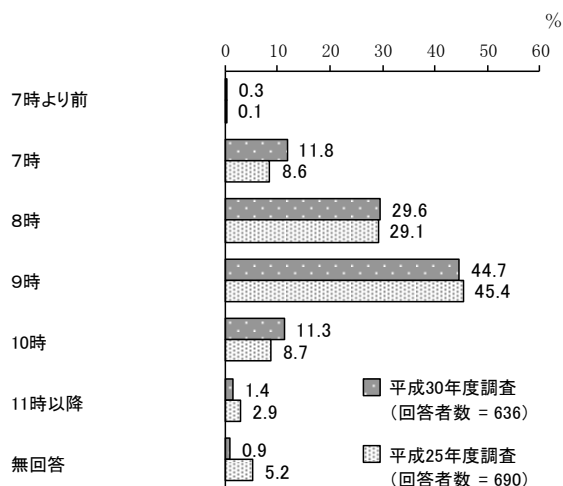
平成 25 年度調査と比較すると、大きな変化はみられません。



ア 利用希望開始時間

「9時」の割合が 44.7%と最も高く、次いで「8時」の割合が 29.6%、「7時」の割合が 11.8%となっています。

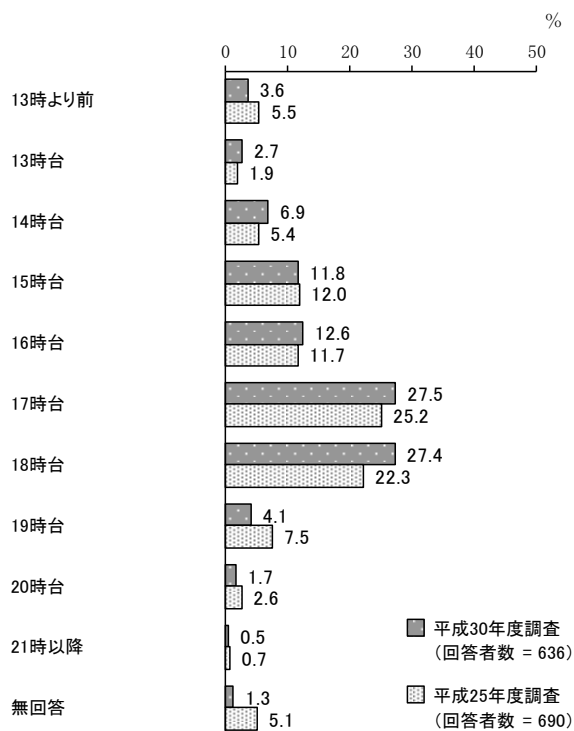
平成 25 年度調査と比較すると、大きな変化はみられません。



イ 利用希望終了時間

「17時台」の割合が 27.5%と最も高く、次いで「18時台」の割合が 27.4%、「16時台」の割合が 12.6%となっています。

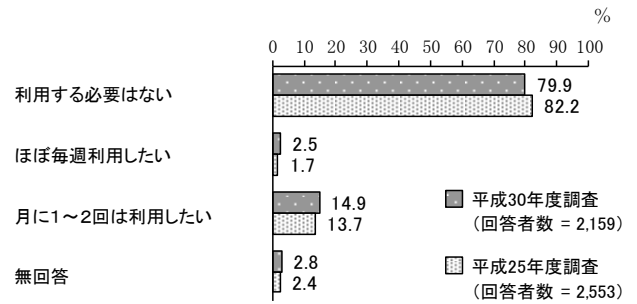
平成 25 年度調査と比較すると、「18時台」の割合が増加しています。



(2) 日曜・祝日

「利用する必要はない」の割合が79.9%と最も高く、次いで「月に1～2回は利用したい」の割合が14.9%、「ほぼ毎週利用したい」の割合が2.5%となっています。（「無回答」を除く。）

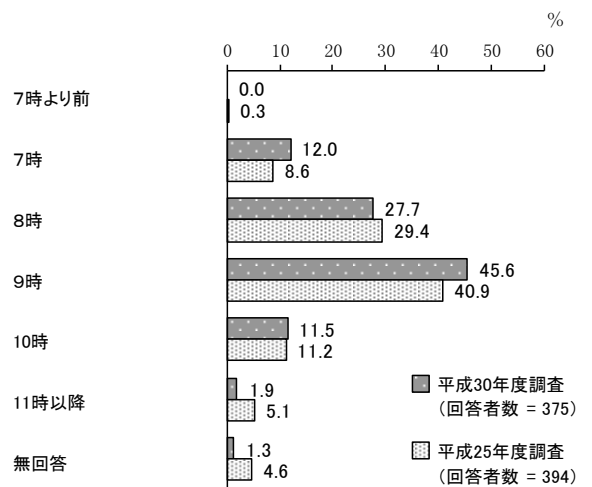
平成25年度調査と比較すると、大きな変化はみられません。



ア 利用希望開始時間

「9時」の割合が45.6%と最も高く、次いで「8時」の割合が27.7%、「7時」の割合が12.0%となっています。

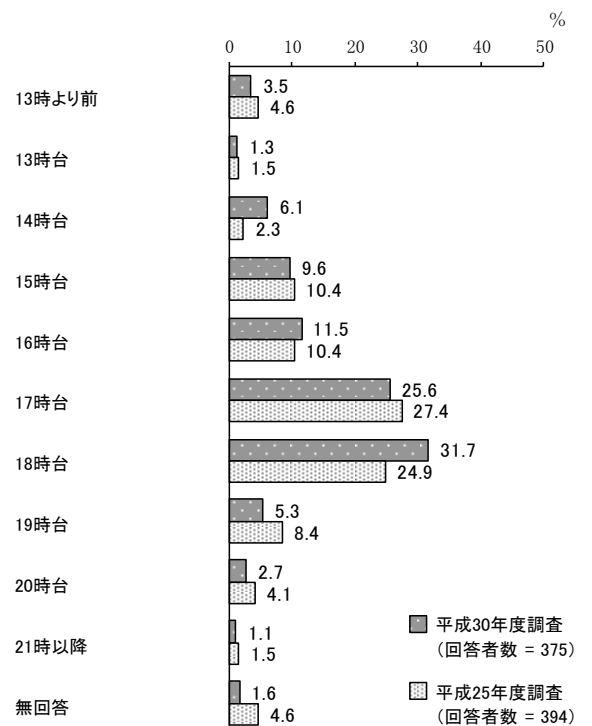
平成25年度調査と比較すると、大きな変化はみられません。



イ 利用希望終了時間

「18時台」の割合が31.7%と最も高く、次いで「17時台」の割合が25.6%、「16時台」の割合が11.5%となっています。

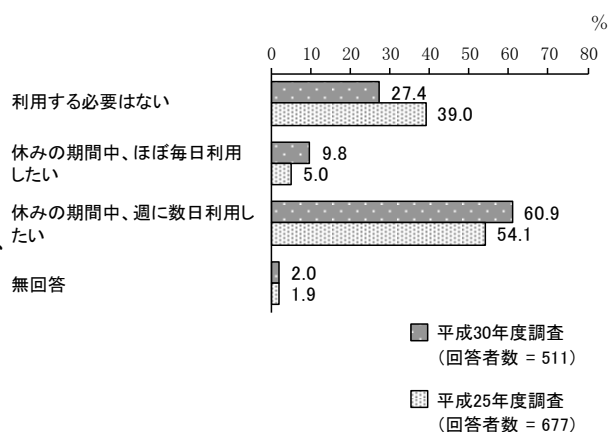
平成25年度調査と比較すると、「18時台」の割合が増加しています。



②宛名のお子さんについて、夏休み・冬休みなど長期の休暇期間中の教育・保育事業の利用を希望しますか。(問 24)

「休みの期間中、週に数日利用したい」の割合が60.9%と最も高く、次いで「利用する必要はない」の割合が27.4%、「休みの期間中、ほぼ毎日利用したい」の割合が9.8%となっています。

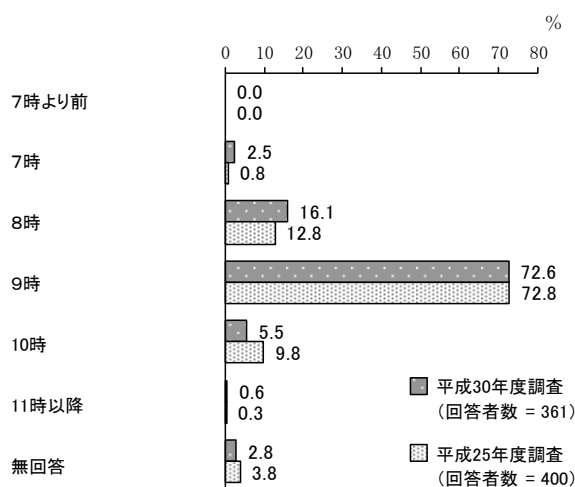
平成25年度調査と比較すると、「休みの期間中、週に数日利用したい」の割合が増加しています。一方、「利用する必要はない」の割合が減少しています。



(1) 利用希望開始時間

「9時」の割合が72.6%と最も高く、次いで「8時」の割合が16.1%、「10時」の割合が5.5%となっています。

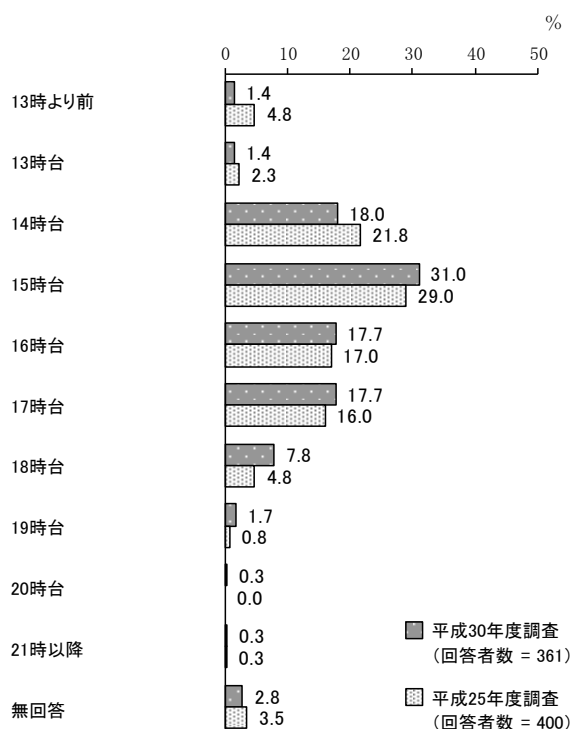
平成25年度調査と比較すると、大きな変化はみられません。



(2) 利用希望終了時間

「15時台」の割合が31.0%と最も高く、次いで「14時台」の割合が18.0%、「16時台」、「17時台」の割合が17.7%となっています。

平成25年度調査と比較すると、大きな変化はみられません。

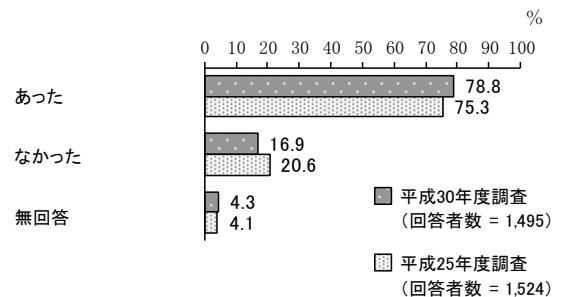


8 子どもの病気の際の対応

①この1年間に、宛名のお子さんが病気やケガで通常の事業が利用できなかったことはありますか。(問 25)

「あった」の割合が78.8%、「なかった」の割合が16.9%となっています。

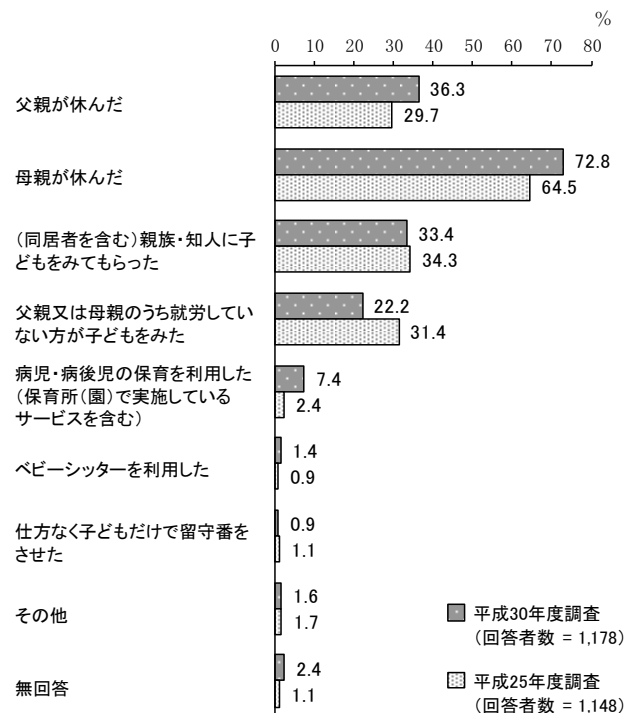
平成 25 年度調査と比較すると、大きな変化はみられません。



②宛名のお子さんが病気やけがで普段利用している教育・保育事業が利用できなかった場合に、この1年間に行った対処方法をお知らせください。(問 25-1)

「母親が休んだ」の割合が72.8%と最も高く、次いで「父親が休んだ」の割合が36.3%、「(同居者を含む)親族・知人に子どもをみてもらった」の割合が33.4%となっています。

平成 25 年度調査と比較すると、「父親が休んだ」、「母親が休んだ」、「病児・病後児の保育を利用した(保育所(園)で実施しているサービスを含む)」の割合が増加しています。一方、「父親又は母親のうち就労していない方が子どもをみた」の割合が減少しています。



【母親の就労状況別、パート・アルバイト等の母親の就労希望別、就労していない母親の就労希望別】

母親の就労状況別でみると、「フルタイムで就労しており、産休・育休・介護休業中ではない」、「フルタイムで就労しているが、産休・育休・介護休業中である」、「パート・アルバイト等で就労しており、産休・育休・介護休業中ではない」、「パート・アルバイト等で就労しているが、産休・育休・介護休業中である」で「母親が休んだ」の割合が高くなっています。

パート・アルバイト等の母親の就労希望別でみると、「フルタイムへの転換希望があり、実現できる見込みがある」で「母親が休んだ」の割合が高くなっています。

就労していない母親の就労希望別でみると、「すぐにでも、もしくは1年以内に就労したい」で「父親又は母親のうち就労していない方が子どもをみた」の割合が高くなっています。

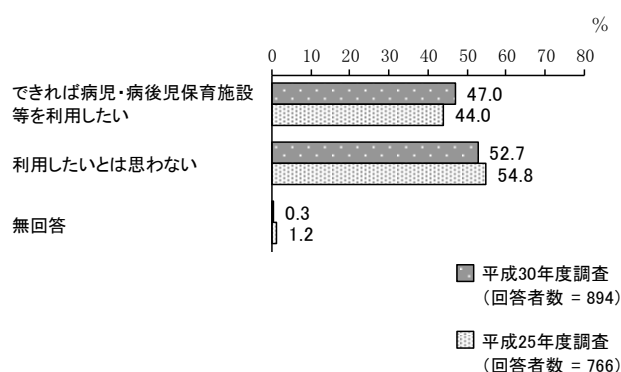
上段：回答数、下段：回答率

| 設問 | 全 体 | 父親が休んだ | 母親が休んだ | 親族・知人に子どもをみてもらった | 子どもをみた | 父親又は母親のうち子どもをみた | 病児・病後児の保育を利用した | ベビーシッターを利用した | 仕方なく子どもだけで留守番をさせた | その他 | 無回答 |
|----------------------------|-----------------------------------|--------|--------|------------------|--------|-----------------|----------------|--------------|-------------------|-----|------|
| | | 回答数 | 回答率 | 回答数 | 回答率 | 回答数 | 回答率 | 回答数 | 回答率 | 回答数 | 回答率 |
| 全体 | 1178 | 428 | 857 | 394 | 261 | 87 | 16 | 11 | 19 | 28 | |
| | 100.0 | 36.3 | 72.8 | 33.4 | 22.2 | 7.4 | 1.4 | 0.9 | 1.6 | 2.4 | |
| 母親の就労状況 | フルタイムで就労しており、産休・育休・介護休業中ではない | 531 | 288 | 500 | 255 | 16 | 65 | 8 | 6 | 8 | 4 |
| | | 100.0 | 54.2 | 94.2 | 48.0 | 3.0 | 12.2 | 1.5 | 1.1 | 1.5 | 0.8 |
| | フルタイムで就労しているが、産休・育休・介護休業中である | 64 | 40 | 55 | 17 | 6 | 4 | 2 | - | 2 | 2 |
| | | 100.0 | 62.5 | 85.9 | 26.6 | 9.4 | 6.3 | 3.1 | - | 3.1 | 3.1 |
| | パート・アルバイト等で就労しており、産休・育休・介護休業中ではない | 285 | 64 | 238 | 94 | 35 | 15 | 5 | 2 | 3 | 7 |
| | | 100.0 | 22.5 | 83.5 | 33.0 | 12.3 | 5.3 | 1.8 | 0.7 | 1.1 | 2.5 |
| | パート・アルバイト等で就労しているが、産休・育休・介護休業中である | 20 | 8 | 16 | 6 | 6 | 2 | 1 | 1 | 1 | - |
| | 100.0 | 40.0 | 80.0 | 30.0 | 30.0 | 10.0 | 5.0 | 5.0 | 5.0 | - | |
| 以前は就労していたが、現在は就労していない | 250 | 23 | 42 | 19 | 183 | 1 | - | 2 | 2 | 14 | |
| | 100.0 | 9.2 | 16.8 | 7.6 | 73.2 | 0.4 | - | 0.8 | 0.8 | 5.6 | |
| これまで就労したことがない | 15 | - | 2 | 1 | 11 | - | - | - | - | 1 | 1 |
| | 100.0 | - | 13.3 | 6.7 | 73.3 | - | - | - | - | 6.7 | 6.7 |
| パート・アルバイト等の母親の就労希望 | フルタイムへの転換希望があり、実現できる見込みがある | 35 | 11 | 32 | 18 | 2 | 1 | - | - | - | - |
| | | 100.0 | 31.4 | 91.4 | 51.4 | 5.7 | 2.9 | - | - | - | - |
| | フルタイムへの転換希望はあるが、実現できる見込みはない | 71 | 19 | 61 | 19 | 5 | 4 | 3 | 2 | - | 2 |
| | | 100.0 | 26.8 | 85.9 | 26.8 | 7.0 | 5.6 | 4.2 | 2.8 | - | 2.8 |
| パート・アルバイト等の就労を続けることを希望 | 135 | 20 | 105 | 50 | 25 | 7 | 1 | 1 | 4 | 4 | |
| | 100.0 | 14.8 | 77.8 | 37.0 | 18.5 | 5.2 | 0.7 | 0.7 | 3.0 | 3.0 | |
| パート・アルバイト等をやめて子育てや家事に専念したい | 9 | 2 | 8 | 2 | 2 | 1 | - | - | - | - | |
| | 100.0 | 22.2 | 88.9 | 22.2 | 22.2 | 11.1 | - | - | - | - | |
| 就労していない母親の就労希望 | 子育てや家事などに専念したい(就労の予定はない) | 56 | 7 | 10 | 5 | 36 | - | - | 1 | 2 | 5 |
| | | 100.0 | 12.5 | 17.9 | 8.9 | 64.3 | - | - | 1.8 | 3.6 | 8.9 |
| | 1年より先、一番下の子どもが□□歳になったころに就労したい | 112 | 12 | 22 | 8 | 81 | 1 | - | - | - | 7 |
| | | 100.0 | 10.7 | 19.6 | 7.1 | 72.3 | 0.9 | - | - | - | 6.3 |
| | 1歳 | - | - | - | - | - | - | - | - | - | - |
| | | - | - | - | - | - | - | - | - | - | - |
| | 2歳 | 1 | - | - | - | 1 | - | - | - | - | - |
| | | 100.0 | - | - | - | 100.0 | - | - | - | - | - |
| | 3歳 | 7 | 2 | 1 | 2 | 4 | - | - | - | - | 2 |
| | | 100.0 | 28.6 | 14.3 | 28.6 | 57.1 | - | - | - | - | 28.6 |
| | 4歳 | 7 | 1 | 1 | - | 5 | - | - | - | - | 1 |
| | | 100.0 | 14.3 | 14.3 | - | 71.4 | - | - | - | - | 14.3 |
| | 5歳 | 5 | 2 | 1 | 1 | 4 | - | - | - | - | - |
| | | 100.0 | 40.0 | 20.0 | 20.0 | 80.0 | - | - | - | - | - |
| | 6歳 | 11 | 2 | 4 | 3 | 7 | - | - | - | - | - |
| | | 100.0 | 18.2 | 36.4 | 27.3 | 63.6 | - | - | - | - | - |
| | 7歳 | 51 | 1 | 7 | 1 | 41 | - | - | - | - | 3 |
| | 100.0 | 2.0 | 13.7 | 2.0 | 80.4 | - | - | - | - | 5.9 | |
| 8歳 | 11 | 1 | 4 | - | 7 | - | - | - | - | - | |
| | 100.0 | 9.1 | 36.4 | - | 63.6 | - | - | - | - | - | |
| 9歳 | 2 | - | - | - | 2 | - | - | - | - | - | |
| | 100.0 | - | - | - | 100.0 | - | - | - | - | - | |
| 10歳 | 16 | 3 | 3 | 1 | 10 | 1 | - | - | - | 1 | |
| | 100.0 | 18.8 | 18.8 | 6.3 | 62.5 | 6.3 | - | - | - | 6.3 | |
| 無回答 | 1 | - | 1 | - | - | - | - | - | - | - | |
| | 100.0 | - | 100.0 | - | - | - | - | - | - | - | |
| すぐにでも、もしくは1年以内に就労したい | 73 | 2 | 7 | 6 | 60 | - | - | - | 1 | 2 | |
| | 100.0 | 2.7 | 9.6 | 8.2 | 82.2 | - | - | - | 1.4 | 2.7 | |

③その際、「できれば病児・病後児のための保育施設等を利用したい」と思われましたか。(問 25-2)

「できれば病児・病後児保育施設等を利用したい」の割合が47.0%、「利用したいとは思わない」の割合が52.7%となっています。

平成 25 年度調査と比較すると、大きな変化はみられません。



【年齢別、母親の就労状況別、パート・アルバイト等の母親の就労希望別、就労していない母親の就労希望別】

年齢別でみると、2歳以下で年齢が下がるにつれ「できれば病児・病後児保育施設等を利用したい」の割合が高くなる傾向がみられます。

母親の就労状況別でみると、他に比べ、「フルタイムで就労しており、産休・育休・介護休業中ではない」、「これまで就労したことがない」で「できれば病児・病後児保育施設等を利用したい」の割合が高くなっています。

パート・アルバイト等の母親の就労希望別でみると、「フルタイムへの転換希望があり、実現できる見込みがある」、「フルタイムへの転換希望はあるが、実現できる見込みはない」で「できれば病児・病後児保育施設等を利用したい」の割合が高くなっています。

就労していない母親の就労希望別でみると、「すぐにでも、もしくは1年以内に就労したい」で「できれば病児・病後児保育施設等を利用したい」の割合が高くなっています。

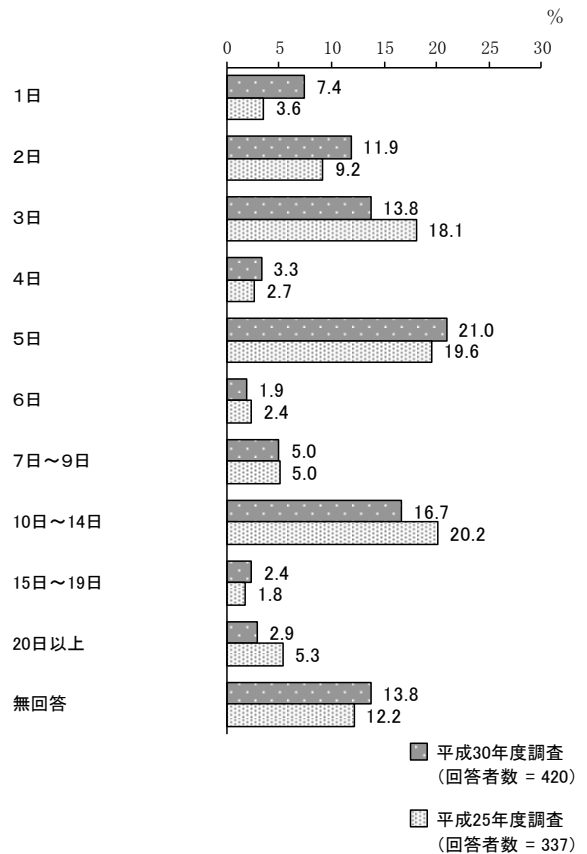
上段：回答数、下段：回答率

| 設問 | | 全 体 | 等病 で 後 を 利 用 し た 設 施 ・ 保 育 施 設 ・ 病 児 施 設 ・ | 思 用 し た い と は | 無 回 答 |
|---|---------------------------------|------------------------------|--|---------------------------------|-------------|
| 全 体 | | 894 100.0 | 420 47.0 | 471 52.7 | 3 0.3 |
| 年 齢 | 0歳 | 91 100.0 | 53 58.2 | 38 41.8 | - - |
| | 1歳 | 151 100.0 | 81 53.6 | 70 46.4 | - - |
| | 2歳 | 179 100.0 | 81 45.3 | 97 54.2 | 1 0.6 |
| | 3歳 | 178 100.0 | 84 47.2 | 92 51.7 | 2 1.1 |
| | 4歳 | 142 100.0 | 57 40.1 | 85 59.9 | - - |
| | 5歳 | 135 100.0 | 55 40.7 | 80 59.3 | - - |
| | 母 親 の 就 労 状 況 | フルタイムで就労しており、産休・育休・介護休業中ではない | 508 100.0 | 274 53.9 | 232 45.7 |
| フルタイムで就労しているが、産休・育休・介護休業中である | | 57 100.0 | 24 42.1 | 32 56.1 | 1 1.8 |
| パート・アルバイト等で就労しており、産休・育休・介護休業中ではない | | 245 100.0 | 100 40.8 | 145 59.2 | - - |
| パート・アルバイト等で就労しているが、産休・育休・介護休業中である | | 17 100.0 | 6 35.3 | 11 64.7 | - - |
| 以前は就労していたが、現在は就労していない | | 58 100.0 | 12 20.7 | 46 79.3 | - - |
| これまで就労したことがない | | 2 100.0 | 1 50.0 | 1 50.0 | - - |
| 等 パ ー ト の 母 親 の 就 労 バ 希 望 | | フルタイムへの転換希望があり、実現できる見込みがある | 34 100.0 | 17 50.0 | 17 50.0 |
| | フルタイムへの転換希望はあるが、実現できる見込みはない | 64 100.0 | 33 51.6 | 31 48.4 | - - |
| | パート・アルバイト等の就労を続けることを希望 | 107 100.0 | 35 32.7 | 72 67.3 | - - |
| | パート・アルバイト等をやめて子育てや家事に専念したい | 8 100.0 | - - | 8 100.0 | - - |
| 母 親 の 就 労 し て い な い 希 望 | 子育てや家事などに専念したい(就労の予定はない) | 16 100.0 | 2 12.5 | 14 87.5 | - - |
| | 1年より先、一番下の子どもが□□歳になったころに就労したい | 28 100.0 | 7 25.0 | 21 75.0 | - - |
| | 1歳 | - - | - - | - - | - - |
| | 2歳 | - - | - - | - - | - - |
| | 3歳 | 2 100.0 | 1 50.0 | 1 50.0 | - - |
| | 4歳 | 1 100.0 | 1 100.0 | - - | - - |
| | 5歳 | 2 100.0 | 1 50.0 | 1 50.0 | - - |
| | 6歳 | 5 100.0 | 3 60.0 | 2 40.0 | - - |
| | 7歳 | 8 100.0 | 1 12.5 | 7 87.5 | - - |
| | 8歳 | 5 100.0 | - - | 5 100.0 | - - |
| | 9歳 | - - | - - | - - | - - |
| | 10歳 | 4 100.0 | - - | 4 100.0 | - - |
| | 無回答 | 1 100.0 | - - | 1 100.0 | - - |
| | すぐにでも、もしくは1年以内に就労したい | 9 100.0 | 3 33.3 | 6 66.7 | - - |

(1) 病児・病後児保育施設等を利用したい日数

「5日」の割合が21.0%と最も高く、次いで「10日～14日」の割合が16.7%、「3日」の割合が13.8%となっています。（「無回答」を除く。）

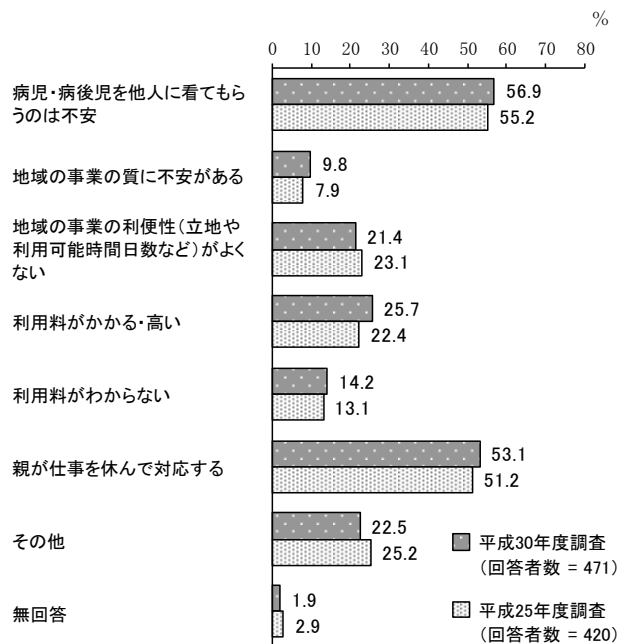
平成25年度調査と比較すると、大きな変化はみられません。



④病児・病後児保育を利用したくないと思われる理由をお知らせください。(問 25-4)

「病児・病後児を他人に看てもらうのは不安」の割合が56.9%と最も高く、次いで「親が仕事を休んで対応する」の割合が53.1%、「利用料がかかる・高い」の割合が25.7%となっています。

平成25年度調査と比較すると、大きな変化はみられません。

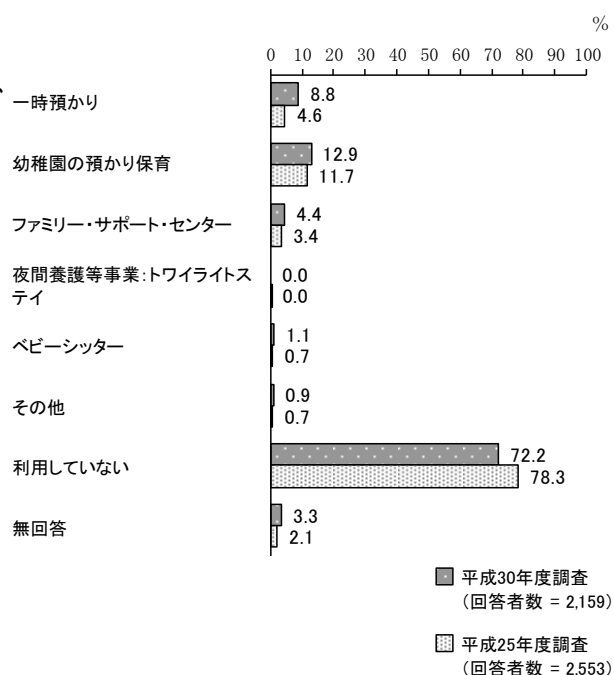


9 不特定の教育・保育事業や、宿泊を伴う一時預かり等の利用

①宛名のお子さんについて、日中の定期的な保育や病気のため以外に、私用、親の通院、不特定の就労等の目的で不定期に利用している事業はありますか。(問 26)

「利用していない」の割合が 72.2%と最も高く、次いで「幼稚園の預かり保育」の割合が 12.9%、「一時預かり」の割合が 8.8%となっています。

平成 25 年度調査と比較すると、「利用していない」の割合が減少しています。



【年齢別、母親の就労状況別、パート・アルバイト等の母親の就労希望別、就労していない母親の就労希望別】

年齢別で見ると、他に比べ、3歳以上に比べ、2歳以下で「利用していない」の割合が高くなっています。

母親の就労状況別で見ると、他に比べ、「パート・アルバイト等で就労しているが、産休・育休・介護休業中である」で「一時預かり」の割合が高くなっています。また、「パート・アルバイト等で就労しており、産休・育休・介護休業中ではない」、「以前は就労していたが、現在は就労していない」、「これまで就労したことがない」で「幼稚園の預かり保育」の割合が高くなっています。

パート・アルバイト等の母親の就労希望別で見ると、「フルタイムへの転換希望はあるが、実現できる見込みはない」、「パート・アルバイト等の就労を続けることを希望」、「パート・アルバイト等をやめて子育てや家事に専念したい」で「幼稚園の預かり保育」の割合が高くなっています。

就労していない母親の就労希望別で見ると、「子育てや家事などに専念したい（就労の予定はない）」、「すぐにでも、もしくは1年以内に就労したい」で「幼稚園の預かり保育」の割合が高くなっています。

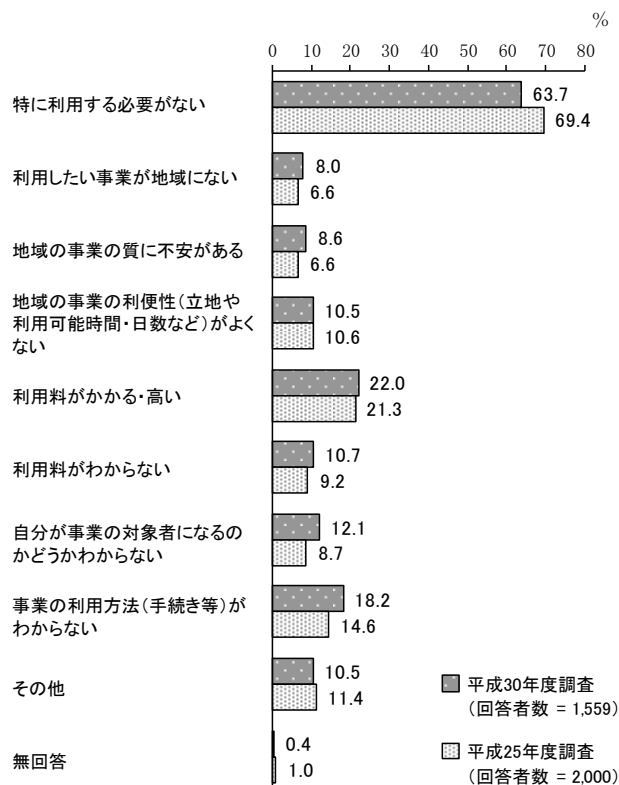
上段：回答数、下段：回答率

| 設問 | | 全 体 | 一 時 預 かり | 育 幼 稚 園 の 預 かり 保 | フ ァ ミ リ ー ・ セ ン タ ー | イ ト ワ イ ラ イ ト ス テ | 夜 間 養 護 等 事 業 | ベ ビ ー シ ッ タ ー | そ の 他 | 利 用 し て い な い | 無 回 答 |
|--|-----------------------------------|--------|-------------------|---------------------------------------|--|---|---------------------------------|---------------------------------|-------------|---------------------------------|-------------|
| 全 体 | | 2159 | 189 | 279 | 94 | 1 | 23 | 20 | 1559 | 72 | |
| | | 100.0 | 8.8 | 12.9 | 4.4 | 0.0 | 1.1 | 0.9 | 72.2 | 3.3 | |
| 年 齢 | 0歳 | 397 | 36 | 3 | 17 | 1 | 8 | 5 | 328 | 16 | |
| | | 100.0 | 9.1 | 0.8 | 4.3 | 0.3 | 2.0 | 1.3 | 82.6 | 4.0 | |
| | 1歳 | 409 | 57 | 3 | 20 | - | 4 | 2 | 317 | 17 | |
| | | 100.0 | 13.9 | 0.7 | 4.9 | - | 1.0 | 0.5 | 77.5 | 4.2 | |
| | 2歳 | 396 | 39 | 12 | 13 | - | 4 | 4 | 322 | 13 | |
| | | 100.0 | 9.8 | 3.0 | 3.3 | - | 1.0 | 1.0 | 81.3 | 3.3 | |
| | 3歳 | 334 | 25 | 71 | 18 | - | 4 | 2 | 224 | 7 | |
| | | 100.0 | 7.5 | 21.3 | 5.4 | - | 1.2 | 0.6 | 67.1 | 2.1 | |
| 4歳 | 298 | 16 | 94 | 12 | - | 1 | 2 | 172 | 10 | | |
| | 100.0 | 5.4 | 31.5 | 4.0 | - | 0.3 | 0.7 | 57.7 | 3.4 | | |
| 5歳 | 282 | 14 | 88 | 13 | - | 2 | 5 | 164 | 7 | | |
| | 100.0 | 5.0 | 31.2 | 4.6 | - | 0.7 | 1.8 | 58.2 | 2.5 | | |
| 母 親 の 就 労 状 況 | フルタイムで就労しており、産休・育休・介護休業中ではない | 587 | 31 | 13 | 38 | - | 9 | 3 | 493 | 13 | |
| | | 100.0 | 5.3 | 2.2 | 6.5 | - | 1.5 | 0.5 | 84.0 | 2.2 | |
| | フルタイムで就労しているが、産休・育休・介護休業中である | 187 | 20 | 3 | 8 | 1 | 2 | 1 | 160 | 3 | |
| | | 100.0 | 10.7 | 1.6 | 4.3 | 0.5 | 1.1 | 0.5 | 85.6 | 1.6 | |
| | パート・アルバイト等で就労しており、産休・育休・介護休業中ではない | 426 | 59 | 89 | 16 | - | 7 | 9 | 258 | 15 | |
| | | 100.0 | 13.8 | 20.9 | 3.8 | - | 1.6 | 2.1 | 60.6 | 3.5 | |
| パート・アルバイト等で就労しているが、産休・育休・介護休業中である | 44 | 8 | 4 | - | - | 1 | 1 | 32 | - | | |
| | 100.0 | 18.2 | 9.1 | - | - | 2.3 | 2.3 | 72.7 | - | | |
| 以前は就労していたが、現在は就労していない | 848 | 67 | 157 | 30 | - | 3 | 6 | 573 | 34 | | |
| | 100.0 | 7.9 | 18.5 | 3.5 | - | 0.4 | 0.7 | 67.6 | 4.0 | | |
| これまで就労したことがない | 36 | 3 | 9 | 2 | - | - | - | 23 | 2 | | |
| | 100.0 | 8.3 | 25.0 | 5.6 | - | - | - | 63.9 | 5.6 | | |
| 等 パ ー ト ・ 母 親 の 就 労 希 望 | フルタイムへの転換希望があり、実現できる見込みがある | 41 | 6 | 5 | - | - | 1 | 1 | 29 | 1 | |
| | | 100.0 | 14.6 | 12.2 | - | - | 2.4 | 2.4 | 70.7 | 2.4 | |
| | フルタイムへの転換希望はあるが、実現できる見込みはない | 103 | 17 | 25 | 3 | - | 2 | 2 | 61 | 1 | |
| | | 100.0 | 16.5 | 24.3 | 2.9 | - | 1.9 | 1.9 | 59.2 | 1.0 | |
| パート・アルバイト等の就労を続けることを希望 | 224 | 30 | 47 | 9 | - | 2 | 5 | 136 | 8 | | |
| | 100.0 | 13.4 | 21.0 | 4.0 | - | 0.9 | 2.2 | 60.7 | 3.6 | | |
| パート・アルバイト等をやめて子育てや家事に専念したい | 13 | 2 | 3 | - | - | - | 1 | 7 | - | | |
| | 100.0 | 15.4 | 23.1 | - | - | - | 7.7 | 53.8 | - | | |
| 母 親 の 就 労 し て い な い 希 望 | 子育てや家事などに専念したい(就労の予定はない) | 197 | 18 | 40 | 4 | - | 1 | 1 | 126 | 10 | |
| | | 100.0 | 9.1 | 20.3 | 2.0 | - | 0.5 | 0.5 | 64.0 | 5.1 | |
| | 1年より先、一番下の子どもが□□歳になったころに就労したい | 422 | 31 | 65 | 16 | - | 2 | 4 | 305 | 12 | |
| | | 100.0 | 7.3 | 15.4 | 3.8 | - | 0.5 | 0.9 | 72.3 | 2.8 | |
| | 1歳 | 3 | - | - | - | - | - | - | 3 | - | |
| | | 100.0 | - | - | - | - | - | - | 100.0 | - | |
| | 2歳 | 7 | - | 1 | 1 | - | - | - | 4 | 1 | |
| | | 100.0 | - | 14.3 | 14.3 | - | - | - | 57.1 | 14.3 | |
| | 3歳 | 82 | 4 | 4 | 1 | - | - | - | 71 | 3 | |
| | | 100.0 | 4.9 | 4.9 | 1.2 | - | - | - | 86.6 | 3.7 | |
| | 4歳 | 57 | 7 | - | 1 | - | - | - | 50 | - | |
| | | 100.0 | 12.3 | - | 1.8 | - | - | - | 87.7 | - | |
| | 5歳 | 27 | 4 | 4 | 2 | - | 1 | 1 | 17 | 1 | |
| | | 100.0 | 14.8 | 14.8 | 7.4 | - | 3.7 | 3.7 | 63.0 | 3.7 | |
| | 6歳 | 48 | 5 | 8 | 4 | - | 1 | - | 31 | 2 | |
| | | 100.0 | 10.4 | 16.7 | 8.3 | - | 2.1 | - | 64.6 | 4.2 | |
| | 7歳 | 114 | 6 | 27 | 5 | - | - | 3 | 75 | 3 | |
| | 100.0 | 5.3 | 23.7 | 4.4 | - | - | 2.6 | 65.8 | 2.6 | | |
| 8歳 | 28 | 2 | 11 | 1 | - | - | - | 14 | - | | |
| | 100.0 | 7.1 | 39.3 | 3.6 | - | - | - | 50.0 | - | | |
| 9歳 | 2 | - | 1 | - | - | - | - | 1 | - | | |
| | 100.0 | - | 50.0 | - | - | - | - | 50.0 | - | | |
| 10歳 | 45 | 2 | 9 | 1 | - | - | - | 33 | - | | |
| | 100.0 | 4.4 | 20.0 | 2.2 | - | - | - | 73.3 | - | | |
| 無回答 | 9 | 1 | - | - | - | - | - | 6 | 2 | | |
| | 100.0 | 11.1 | - | - | - | - | - | 66.7 | 22.2 | | |
| すぐにでも、もしくは1年以内に就労したい | 199 | 15 | 45 | 8 | - | - | 1 | 127 | 10 | | |
| | 100.0 | 7.5 | 22.6 | 4.0 | - | - | 0.5 | 63.8 | 5.0 | | |

②不定期の教育・保育事業を現在利用していない理由は何ですか。(問 26-1)

「特に利用する必要がない」の割合が 63.7%と最も高く、次いで「利用料がかかる・高い」の割合が 22.0%、「事業の利用方法(手続き等)がわからない」の割合が 18.2%となっています。

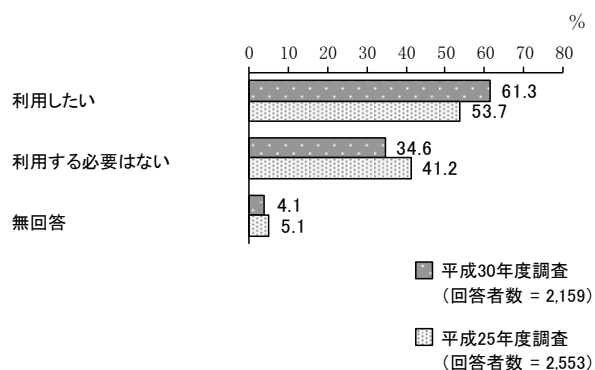
平成 25 年度調査と比較すると、「特に利用する必要がない」の割合が減少しています。



③宛名のお子さんについて、私用、親の通院、不定期の就労等の目的で、事業を利用する必要が有ると思いますか。(問 27)

「利用したい」の割合が 61.3%、「利用する必要はない」の割合が 34.6%となっています。

平成 25 年度調査と比較すると、「利用したい」の割合が増加しています。一方、「利用する必要はない」の割合が減少しています。



【母親の就労状況別、パート・アルバイト等の母親の就労希望別、就労していない母親の就労希望別】

母親の就労状況別でみると、他に比べ、「パート・アルバイト等で就労しているが、産休・育休・介護休業中である」で「利用したい」の割合が高くなっています。

パート・アルバイト等の母親の就労希望別でみると、「フルタイムへの転換希望はあるが、実現できる見込みはない」で「利用したい」の割合が高くなっています。

就労していない母親の就労希望別でみると、「すぐにでも、もしくは1年以内に就労したい」、「利用したい」の割合が高くなっています。

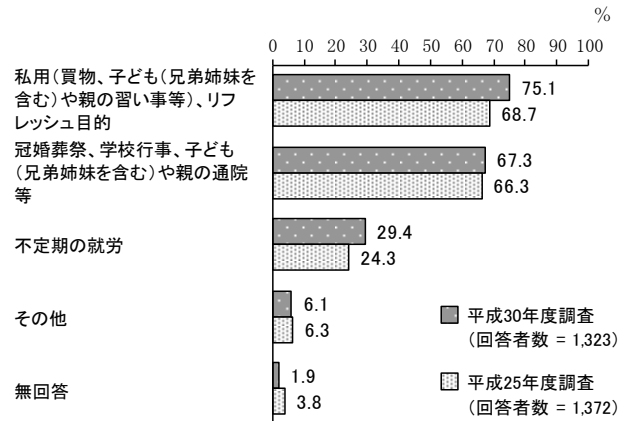
上段：回答数、下段：回答率

| 設問 | | 全 体 | 利 用 し た い | な い 利 用 す る 必 要 は | 無 回 答 |
|---------------------|-----------------------------------|--------|-----------------------|---|-------------|
| 全 体 | | 2159 | 1323 | 747 | 89 |
| | | 100.0 | 61.3 | 34.6 | 4.1 |
| 母親の就労状況 | フルタイムで就労しており、産休・育休・介護休業中ではない | 587 | 327 | 234 | 26 |
| | | 100.0 | 55.7 | 39.9 | 4.4 |
| | フルタイムで就労しているが、産休・育休・介護休業中である | 187 | 119 | 66 | 2 |
| | | 100.0 | 63.6 | 35.3 | 1.1 |
| | パート・アルバイト等で就労しており、産休・育休・介護休業中ではない | 426 | 279 | 130 | 17 |
| | | 100.0 | 65.5 | 30.5 | 4.0 |
| | パート・アルバイト等で就労しているが、産休・育休・介護休業中である | 44 | 31 | 12 | 1 |
| | 100.0 | 70.5 | 27.3 | 2.3 | |
| | 848 | 535 | 279 | 34 | |
| | 100.0 | 63.1 | 32.9 | 4.0 | |
| | 36 | 23 | 12 | 1 | |
| | 100.0 | 63.9 | 33.3 | 2.8 | |
| 等パート・母親の就労希望 | フルタイムへの転換希望があり、実現できる見込みがある | 41 | 27 | 11 | 3 |
| | | 100.0 | 65.9 | 26.8 | 7.3 |
| | フルタイムへの転換希望はあるが、実現できる見込みはない | 103 | 80 | 23 | - |
| | | 100.0 | 77.7 | 22.3 | - |
| | 224 | 140 | 71 | 13 | |
| | 100.0 | 62.5 | 31.7 | 5.8 | |
| | 13 | 7 | 6 | - | |
| | 100.0 | 53.8 | 46.2 | - | |
| 母親の就労していない | 子育てや家事などに専念したい(就労の予定はない) | 197 | 115 | 73 | 9 |
| | | 100.0 | 58.4 | 37.1 | 4.6 |
| | 1年より先、一番下の子どもが□□歳になったころに就労したい | 422 | 257 | 149 | 16 |
| | | 100.0 | 60.9 | 35.3 | 3.8 |
| | 1歳 | 3 | - | 3 | - |
| | | 100.0 | - | 100.0 | - |
| | 2歳 | 7 | 5 | 2 | - |
| | | 100.0 | 71.4 | 28.6 | - |
| | 3歳 | 82 | 55 | 25 | 2 |
| | | 100.0 | 67.1 | 30.5 | 2.4 |
| | 4歳 | 57 | 34 | 21 | 2 |
| | | 100.0 | 59.6 | 36.8 | 3.5 |
| | 5歳 | 27 | 17 | 10 | - |
| | | 100.0 | 63.0 | 37.0 | - |
| | 6歳 | 48 | 33 | 11 | 4 |
| | | 100.0 | 68.8 | 22.9 | 8.3 |
| 7歳 | 114 | 66 | 44 | 4 | |
| | 100.0 | 57.9 | 38.6 | 3.5 | |
| 8歳 | 28 | 20 | 8 | - | |
| | 100.0 | 71.4 | 28.6 | - | |
| 9歳 | 2 | 2 | - | - | |
| | 100.0 | 100.0 | - | - | |
| 10歳 | 45 | 24 | 20 | 1 | |
| | 100.0 | 53.3 | 44.4 | 2.2 | |
| 無回答 | 9 | 1 | 5 | 3 | |
| | 100.0 | 11.1 | 55.6 | 33.3 | |
| すぐにも、もしくは1年以内に就労したい | 199 | 139 | 51 | 9 | |
| | 100.0 | 69.8 | 25.6 | 4.5 | |

(1) 利用したい理由

「私用（買物、子ども（兄弟姉妹を含む）や親の習い事等）、リフレッシュ目的」の割合が75.1%と最も高く、次いで「冠婚葬祭、学校行事、子ども（兄弟姉妹を含む）や親の通院等」の割合が67.3%、「不定期の就労」の割合が29.4%となっています。

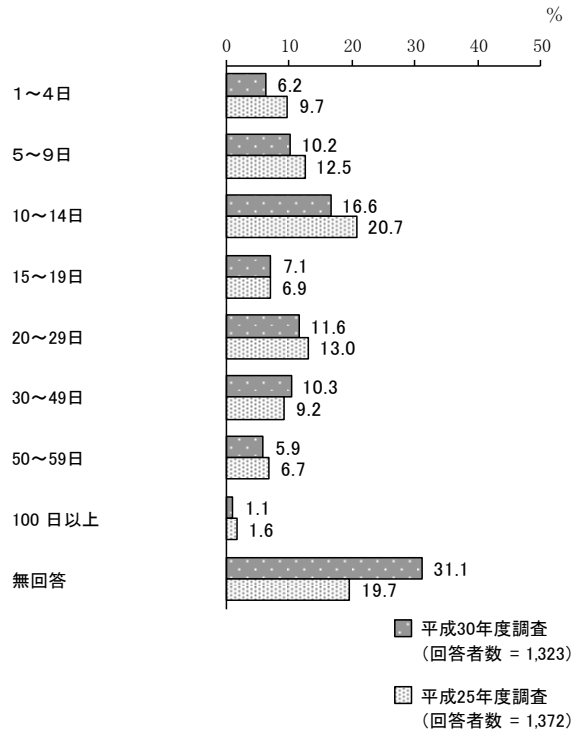
平成25年度調査と比較すると、「私用（買物、子ども（兄弟姉妹を含む）や親の習い事等）、リフレッシュ目的」、「不定期の就労」の割合が増加しています。



(2) 必要な年間利用日数（合計日数）

「10～14日」の割合が16.6%と最も高く、次いで「20～29日」の割合が11.6%、「30～49日」の割合が10.3%となっています。（「無回答」を除く。）

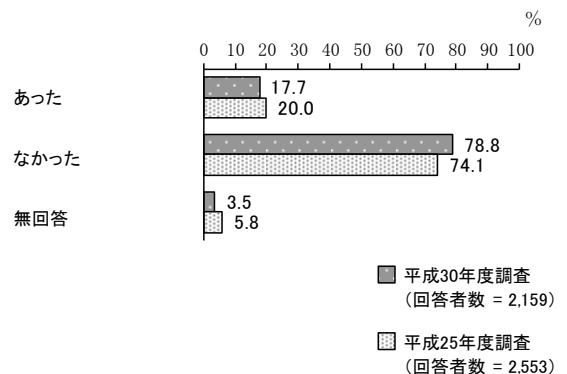
平成25年度調査と比較すると、大きな変化はみられません。



④この1年間に、保護者の用事（冠婚葬祭、保護者・家族の病気など）により、宛名のお子さんを泊りがけで保護者以外にみてもらわなければならないことはありましたか。（問28）

「あった」の割合が17.7%、「なかった」の割合が78.8%となっています。

平成25年度調査と比較すると、大きな変化はみられません。



【母親の就労状況別、パート・アルバイト等の母親の就労希望別、就労していない母親の就労希望別】

母親の就労状況別でみると、他に比べ、「フルタイムで就労しており、産休・育休・介護休業中ではない」で「あった」の割合が高くなっています。

パート・アルバイト等の母親の就労希望別でみると、「フルタイムへの転換希望があり、実現できる見込みがある」、「パート・アルバイト等の就労を続けることを希望」で「あった」の割合が高くなっています。

就労していない母親の就労希望別でみると、「すぐにでも、もしくは1年以内に就労したい」で「あった」の割合が高くなっています。

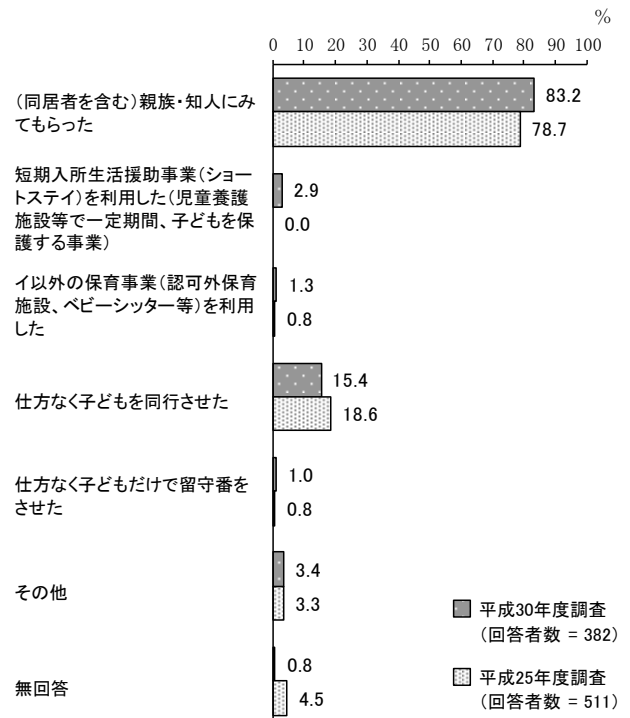
上段：回答数、下段：回答率

| 設問 | | 全 体 | あ っ た | な か っ た | 無 回 答 | |
|--|-----------------------------------|----------------------------|--------------|------------------|-------------|-----------|
| 全 体 | | 2159 100.0 | 382 17.7 | 1701 78.8 | 76 3.5 | |
| 母親の 就 労 状 況 | フルタイムで就労しており、産休・育休・介護休業中ではない | 587 100.0 | 132 22.5 | 435 74.1 | 20 3.4 | |
| | フルタイムで就労しているが、産休・育休・介護休業中である | 187 100.0 | 36 19.3 | 149 79.7 | 2 1.1 | |
| | パート・アルバイト等で就労しており、産休・育休・介護休業中ではない | 426 100.0 | 75 17.6 | 341 80.0 | 10 2.3 | |
| | パート・アルバイト等で就労しているが、産休・育休・介護休業中である | 44 100.0 | 7 15.9 | 37 84.1 | - | |
| | 以前は就労していたが、現在は就労していない | 848 100.0 | 125 14.7 | 690 81.4 | 33 3.9 | |
| | これまで就労したことがない | 36 100.0 | 2 5.6 | 33 91.7 | 1 2.8 | |
| | パート・母親の就労希望 | フルタイムへの転換希望があり、実現できる見込みがある | 41 100.0 | 7 17.1 | 32 78.0 | 2 4.9 |
| | フルタイムへの転換希望はあるが、実現できる見込みはない | 103 100.0 | 14 13.6 | 89 86.4 | - | |
| | パート・アルバイト等の就労を続けることを希望 | 224 100.0 | 40 17.9 | 179 79.9 | 5 2.2 | |
| | パート・アルバイト等をやめて子育てや家事に専念したい | 13 100.0 | 1 7.7 | 10 76.9 | 2 15.4 | |
| 母親の 就 労 し て い な い | 子育てや家事などに専念したい(就労の予定はない) | 197 100.0 | 24 12.2 | 167 84.8 | 6 3.0 | |
| | 1年より先、一番下の子どもが□□歳になったころに就労したい | 422 100.0 | 55 13.0 | 353 83.6 | 14 3.3 | |
| | 1歳 | 3 100.0 | 1 33.3 | 2 66.7 | - | |
| | 2歳 | 7 100.0 | 1 14.3 | 6 85.7 | - | |
| | 3歳 | 82 100.0 | 10 12.2 | 70 85.4 | 2 2.4 | |
| | 4歳 | 57 100.0 | 8 14.0 | 47 82.5 | 2 3.5 | |
| | 5歳 | 27 100.0 | 3 11.1 | 24 88.9 | - | |
| | 6歳 | 48 100.0 | 8 16.7 | 38 79.2 | 2 4.2 | |
| | 7歳 | 114 100.0 | 12 10.5 | 96 84.2 | 6 5.3 | |
| | 8歳 | 28 100.0 | 3 10.7 | 25 89.3 | - | |
| | 9歳 | 2 100.0 | 1 50.0 | 1 50.0 | - | |
| | 10歳 | 45 100.0 | 8 17.8 | 36 80.0 | 1 2.2 | |
| | 無回答 | 9 100.0 | - | 8 88.9 | 1 11.1 | |
| | | すぐにでも、もしくは1年以内に就労したい | 199 100.0 | 35 17.6 | 153 76.9 | 11 5.5 |

(1) 対処方法

「(同居者を含む)親族・知人にみてもらった」の割合が83.2%と最も高く、次いで「仕方なく子どもを同行させた」の割合が15.4%、「短期入所生活援助事業(ショートステイ)を利用した(児童養護施設等で一定期間、子どもを保護する事業)」の割合が2.9%となっています。「その他」を除く。

平成25年度調査と比較すると、大きな変化はみられません。

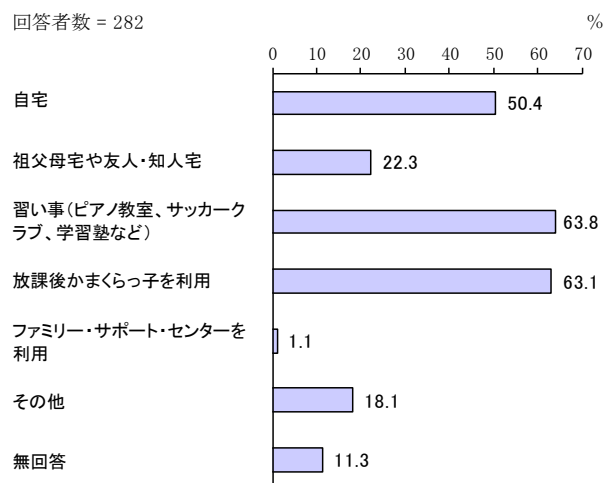


10 小学校就学後の放課後の過ごし方（子どもが5歳以上の人のみ）

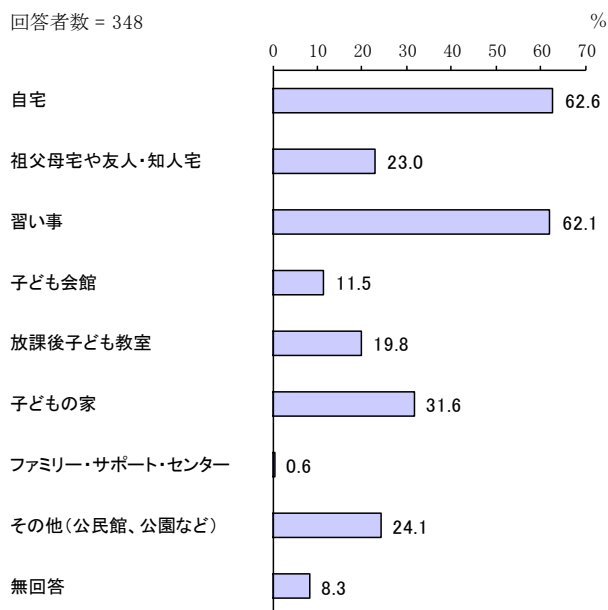
①宛名のお子さんについて、小学校低学年（1～3年生）のうちは、放課後（平日の小学校終了後）の時間をどのような場所で過ごさせたいと思いますか。（問 29）

（1）夏季（4～9月）

「習い事（ピアノ教室、サッカークラブ、学習塾など）」の割合が63.8%と最も高く、次いで「放課後かまくらっ子を利用」の割合が63.1%、「自宅」の割合が50.4%となっています。



【(参考) 平成 25 年度調査】



【母親の就労状況別、パート・アルバイト等の母親の就労希望別、就労していない母親の就労希望別】

母親の就労状況別でみると、他に比べ、「フルタイムで就労しており、産休・育休・介護休業中ではない」、「フルタイムで就労しているが、産休・育休・介護休業中である」、「パート・アルバイト等で就労しており、産休・育休・介護休業中ではない」、「パート・アルバイト等で就労しているが、産休・育休・介護休業中である」で「放課後かまくらっ子を利用」の割合が高くなっています。

パート・アルバイト等の母親の就労希望別でみると、「フルタイムへの転換希望があり、実現できる見込みがある」、「フルタイムへの転換希望はあるが、実現できる見込みはない」、「パート・アルバイト等の就労を続けることを希望」で「放課後かまくらっ子を利用」の割合が高くなっています。

就労していない母親の就労希望別でみると、「子育てや家事などに専念したい（就労の予定はない）」、「1年より先、一番下の子どもが□□歳になったころに就労したい」で「自宅」、「習い事」の割合が高くなっています。

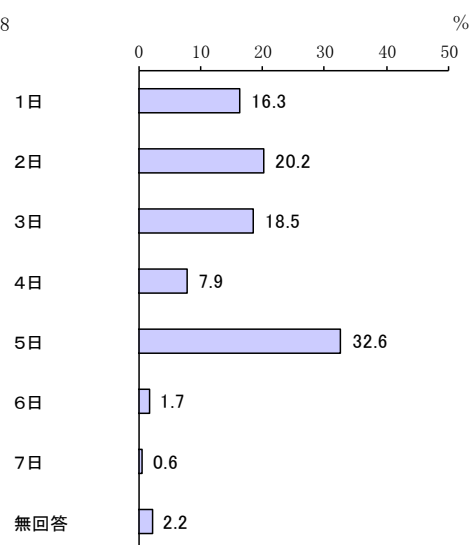
上段：回答数、下段：回答率

| 設問 | | 全 体 | 自 宅 | 人 ・ 祖 父 母 知 人 宅 や 友 人 | 習 い 事 | 放 課 後 か ま く ら っ 子 を 利 用 | ポ ー タ ー を 利 用 フ ァ ミ リ ー ・ セ ン ・ サ | そ の 他 | 無 回 答 |
|--|-----------------------------------|--------|--------|---|-------------|--|---|-------------|-------------|
| 全 体 | | 282 | 142 | 63 | 180 | 178 | 3 | 51 | 32 |
| | | 100.0 | 50.4 | 22.3 | 63.8 | 63.1 | 1.1 | 18.1 | 11.3 |
| 母親の 就 労 状 況 | フルタイムで就労しており、産休・育休・介護休業中ではない | 78 | 16 | 13 | 42 | 65 | - | 3 | 8 |
| | | 100.0 | 20.5 | 16.7 | 53.8 | 83.3 | - | 3.8 | 10.3 |
| | フルタイムで就労しているが、産休・育休・介護休業中である | 2 | - | 1 | 1 | 2 | - | - | - |
| | | 100.0 | - | 50.0 | 50.0 | 100.0 | - | - | - |
| | パート・アルバイト等で就労しており、産休・育休・介護休業中ではない | 84 | 46 | 16 | 52 | 61 | 3 | 15 | 8 |
| | | 100.0 | 54.8 | 19.0 | 61.9 | 72.6 | 3.6 | 17.9 | 9.5 |
| | パート・アルバイト等で就労しているが、産休・育休・介護休業中である | 5 | 2 | - | 4 | 4 | - | 1 | - |
| | 100.0 | 40.0 | - | 80.0 | 80.0 | - | 20.0 | - | |
| 以前は就労していたが、現在は就労していない | 98 | 72 | 30 | 72 | 42 | - | 31 | 13 | |
| | 100.0 | 73.5 | 30.6 | 73.5 | 42.9 | - | 31.6 | 13.3 | |
| これまで就労したことがない | 4 | 2 | 1 | 2 | 1 | - | - | 2 | |
| | 100.0 | 50.0 | 25.0 | 50.0 | 25.0 | - | - | 50.0 | |
| 等 パ ー ト の 母 親 ・ ア ル バ イ ト の 就 労 希 望 | フルタイムへの転換希望があり、実現できる見込みがある | 5 | 3 | 1 | 2 | 5 | - | - | - |
| | | 100.0 | 60.0 | 20.0 | 40.0 | 100.0 | - | - | - |
| | フルタイムへの転換希望はあるが、実現できる見込みはない | 22 | 10 | 4 | 14 | 17 | 1 | 3 | 3 |
| | | 100.0 | 45.5 | 18.2 | 63.6 | 77.3 | 4.5 | 13.6 | 13.6 |
| パート・アルバイト等の就労を続けることを希望 | 45 | 24 | 9 | 30 | 33 | 2 | 8 | 3 | |
| | 100.0 | 53.3 | 20.0 | 66.7 | 73.3 | 4.4 | 17.8 | 6.7 | |
| パート・アルバイト等をやめて子育てや家事に専念したい | 3 | 3 | 1 | 1 | 2 | - | - | - | |
| | 100.0 | 100.0 | 33.3 | 33.3 | 66.7 | - | - | - | |
| 母 親 の 就 労 希 望 な い | 子育てや家事などに専念したい(就労の予定はない) | 34 | 24 | 12 | 25 | 16 | - | 11 | 6 |
| | | 100.0 | 70.6 | 35.3 | 73.5 | 47.1 | - | 32.4 | 17.6 |
| | 1年より先、一番下の子どもが□□歳になったときに就労したい | 31 | 26 | 9 | 26 | 13 | - | 10 | 1 |
| | | 100.0 | 83.9 | 29.0 | 83.9 | 41.9 | - | 32.3 | 3.2 |
| | 1歳 | - | - | - | - | - | - | - | - |
| | 2歳 | - | - | - | - | - | - | - | - |
| | 3歳 | 2 | 1 | - | 2 | 2 | - | 1 | - |
| | | 100.0 | 50.0 | - | 100.0 | 100.0 | - | 50.0 | - |
| | 4歳 | - | - | - | - | - | - | - | - |
| | 5歳 | - | - | - | - | - | - | - | - |
| | 6歳 | 1 | 1 | - | 1 | 1 | - | - | - |
| | | 100.0 | 100.0 | - | 100.0 | 100.0 | - | - | - |
| | 7歳 | 15 | 13 | 5 | 12 | 5 | - | 6 | 1 |
| | | 100.0 | 86.7 | 33.3 | 80.0 | 33.3 | - | 40.0 | 6.7 |
| | 8歳 | 6 | 5 | 3 | 6 | 1 | - | 1 | - |
| | 100.0 | 83.3 | 50.0 | 100.0 | 16.7 | - | 16.7 | - | |
| 9歳 | 2 | 2 | - | 2 | 1 | - | 1 | - | |
| | 100.0 | 100.0 | - | 100.0 | 50.0 | - | 50.0 | - | |
| 10歳 | 5 | 4 | 1 | 3 | 3 | - | 1 | - | |
| | 100.0 | 80.0 | 20.0 | 60.0 | 60.0 | - | 20.0 | - | |
| 無回答 | - | - | - | - | - | - | - | - | |
| | - | - | - | - | - | - | - | - | |
| すぐにも、もしくは1年以内に就労したい | 31 | 19 | 9 | 17 | 10 | - | 7 | 8 | |
| | 100.0 | 61.3 | 29.0 | 54.8 | 32.3 | - | 22.6 | 25.8 | |

ア 放課後かまくらっ子の利用希望日数

「5日」の割合が32.6%と最も高く、次いで「2日」の割合が20.2%、「3日」の割合が18.5%となっています。

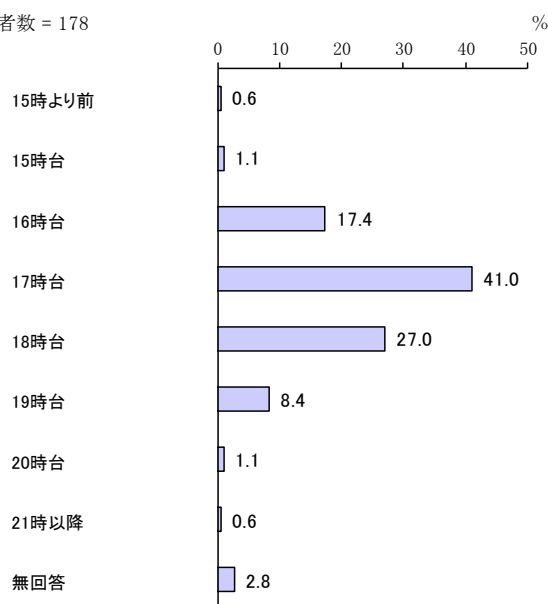
回答者数 = 178



○利用終了時間

「17時台」の割合が41.0%と最も高く、次いで「18時台」の割合が27.0%、「16時台」の割合が17.4%となっています。

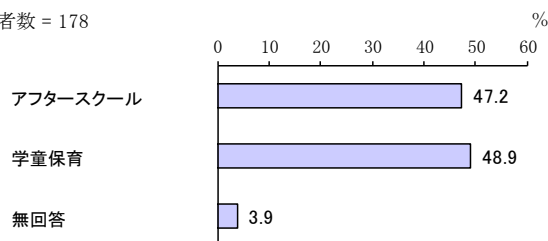
回答者数 = 178



○放課後かまくらっ子での利用事業

「アフタースクール」の割合が47.2%、「学童保育」の割合が48.9%となっています。

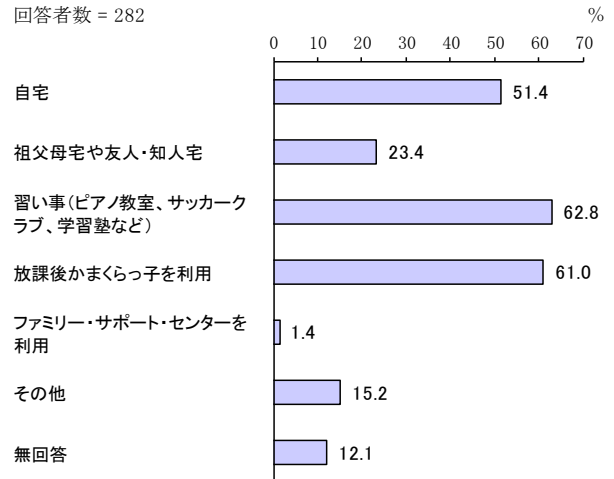
回答者数 = 178



(2) 冬季 (10~3月)

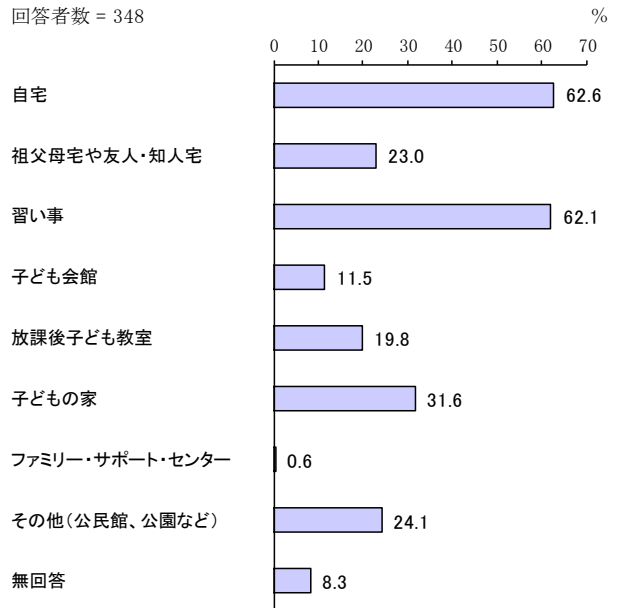
「習い事 (ピアノ教室、サッカークラブ、学習塾など)」の割合が 62.8% と最も高く、次いで「放課後かまくらっ子を利用」の割合が 61.0%、「自宅」の割合が 51.4% となっています。

回答者数 = 282



【(参考) 平成 25 年度調査】

回答者数 = 348



【母親の就労状況別、パート・アルバイト等の母親の就労希望別、就労していない母親の就労希望別】

母親の就労状況別でみると、他に比べ、「フルタイムで就労しており、産休・育休・介護休業中ではない」、「フルタイムで就労しているが、産休・育休・介護休業中である」、「パート・アルバイト等で就労しており、産休・育休・介護休業中ではない」で「放課後かまくらっ子を利用」の割合が高くなっています。

パート・アルバイト等の母親の就労希望別でみると、「フルタイムへの転換希望があり、実現できる見込みがある」、「フルタイムへの転換希望はあるが、実現できる見込みはない」で「放課後かまくらっ子を利用」の割合が高くなっています。

就労していない母親の就労希望別でみると、「子育てや家事などに専念したい（就労の予定はない）」、「1年より先、一番下の子どもが□□歳になったころに就労したい」で「自宅」、「習い事」の割合が高くなっています。

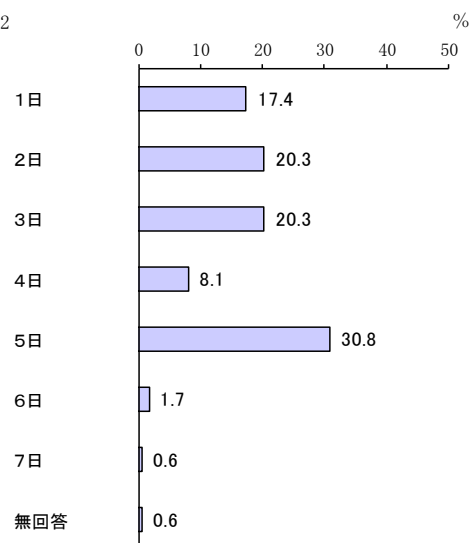
上段：回答数、下段：回答率

| 設問 | | 全 体 | 自 宅 | 人 ・ 祖 父 母 知 人 宅 や 友 友 | 習 い 事 | 放 課 後 か ま く ら っ 子 を 利 用 す | ポ ー ト ・ タ ブ レ ッ ト ・ セ ン ・ サ ー ビ ス | フ ァ ミ リ ー ・ リ モ ン テ リ ー ・ サ ー ビ ス | そ の 他 | 無 回 答 |
|-----------------------------|---|----------------------------|-------------|---|-------------|---|---|---|-------------|-------------|
| 全 体 | | 282 100.0 | 145 51.4 | 66 23.4 | 177 62.8 | 172 61.0 | 4 1.4 | 43 15.2 | 34 12.1 | |
| 母親の 就労状 況 | フルタイムで就労しており、産休・育休・介護休業中ではない | 78 100.0 | 16 20.5 | 15 19.2 | 42 53.8 | 64 82.1 | - | 2 2.6 | 8 10.3 | |
| | フルタイムで就労しているが、産休・育休・介護休業中である | 2 100.0 | - | 1 50.0 | 1 50.0 | 2 100.0 | - | - | - | |
| | パート・アルバイト等で就労しており、産休・育休・介護休業中ではない | 84 100.0 | 48 57.1 | 14 16.7 | 52 61.9 | 59 70.2 | 3 3.6 | 14 16.7 | 9 10.7 | |
| | パート・アルバイト等で就労しているが、産休・育休・介護休業中である | 5 100.0 | 2 40.0 | 1 20.0 | 3 60.0 | 3 60.0 | - | 1 20.0 | - | |
| | 以前は就労していたが、現在は就労していない | 98 100.0 | 73 74.5 | 32 32.7 | 71 72.4 | 40 40.8 | - | 25 25.5 | 14 14.3 | |
| | これまで就労したことがない | 4 100.0 | 2 50.0 | 1 25.0 | 2 50.0 | 1 25.0 | - | - | 2 50.0 | |
| | 等パート の 母 親 の ア ル バ イ ト 希 望 | フルタイムへの転換希望があり、実現できる見込みがある | 5 100.0 | 4 80.0 | 1 20.0 | 2 40.0 | 5 100.0 | - | 1 20.0 | - |
| フルタイムへの転換希望はあるが、実現できる見込みはない | 22 100.0 | 11 50.0 | 4 18.2 | 14 63.6 | 17 77.3 | 1 4.5 | 3 13.6 | 3 13.6 | | |
| パート・アルバイト等の就労を続けることを希望 | 45 100.0 | 23 51.1 | 9 20.0 | 28 62.2 | 31 68.9 | 2 4.4 | 6 13.3 | 5 11.1 | | |
| パート・アルバイト等をやめて子育てや家事に専念したい | 3 100.0 | 3 100.0 | - | 1 33.3 | 2 66.7 | - | - | - | | |
| 母親の 就労希 望 | 子育てや家事などに専念したい(就労の予定はない) | 34 100.0 | 24 70.6 | 12 35.3 | 25 73.5 | 16 47.1 | - | 7 20.6 | 6 17.6 | |
| | 1年より先、一番下の子どもが□□歳になったところに就労したい | 31 100.0 | 27 87.1 | 9 29.0 | 26 83.9 | 12 38.7 | - | 10 32.3 | 1 3.2 | |
| | 1歳 | - | - | - | - | - | - | - | - | |
| | 2歳 | - | - | - | - | - | - | - | - | |
| | 3歳 | 2 100.0 | 1 50.0 | - | 2 100.0 | 2 100.0 | - | 1 50.0 | - | |
| | 4歳 | - | - | - | - | - | - | - | - | |
| | 5歳 | - | - | - | - | - | - | - | - | |
| | 6歳 | 1 100.0 | 1 100.0 | - | 1 100.0 | 1 100.0 | - | - | - | |
| | 7歳 | 15 100.0 | 14 93.3 | 5 33.3 | 12 80.0 | 4 26.7 | - | 6 40.0 | 1 6.7 | |
| | 8歳 | 6 100.0 | 5 83.3 | 3 50.0 | 6 100.0 | 1 16.7 | - | 1 16.7 | - | |
| | 9歳 | 2 100.0 | 2 100.0 | - | 2 100.0 | 1 50.0 | - | 1 50.0 | - | |
| | 10歳 | 5 100.0 | 4 80.0 | 1 20.0 | 3 60.0 | 3 60.0 | - | 1 20.0 | - | |
| | 無回答 | - | - | - | - | - | - | - | - | |
| | すぐにも、もしくは1年以内に就労したい | 31 100.0 | 19 61.3 | 10 32.3 | 17 54.8 | 9 29.0 | - | 7 22.6 | 9 29.0 | |

ア 放課後かまくらっ子の利用希望日数

「5日」の割合が30.8%と最も高く、次いで「2日」、「3日」の割合が20.3%となっています。

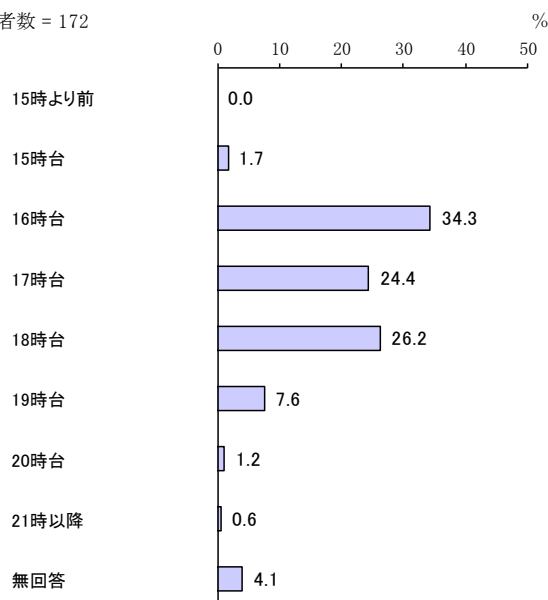
回答者数 = 172



○利用終了時間

「16時台」の割合が34.3%と最も高く、次いで「18時台」の割合が26.2%、「17時台」の割合が24.4%となっています。

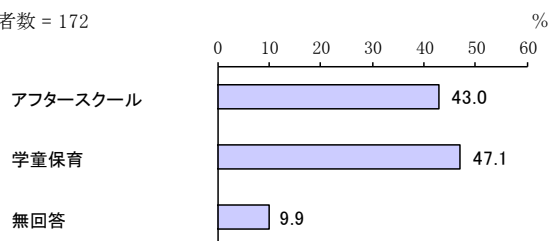
回答者数 = 172



○放課後かまくらっ子での利用事業

「アフタースクール」の割合が43.0%、「学童保育」の割合が47.1%となっています。

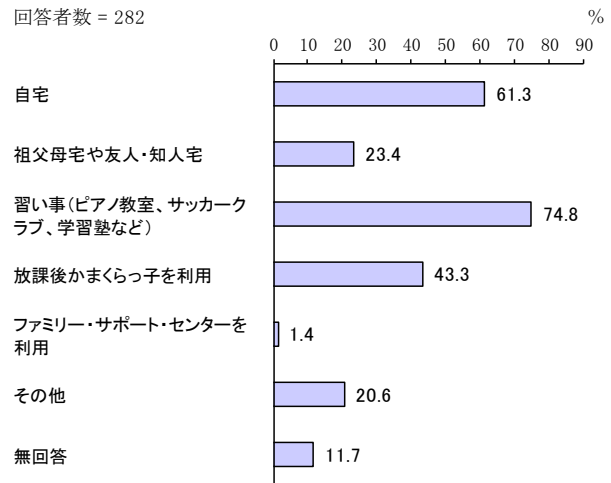
回答者数 = 172



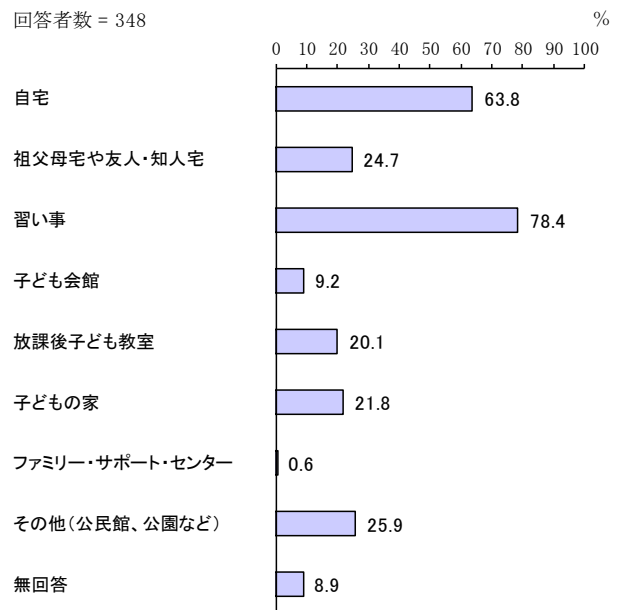
②宛名のお子さんについて、小学校高学年（４～６年生）になったら、放課後（平日の小学校終了後）の時間をどのような場所で過ごさせたいと思いますか。（問 30）

（１）夏季（４～９月）

「習い事（ピアノ教室、サッカークラブ、学習塾など）」の割合が 74.8%と最も高く、次いで「自宅」の割合が 61.3%、「放課後かまくらっ子を利用」の割合が 43.3%となっています。



【(参考) 平成 25 年度調査】



【母親の就労状況別、パート・アルバイト等の母親の就労希望別、就労していない母親の就労希望別】

母親の就労状況別でみると、他に比べ、「パート・アルバイト等で就労しているが、産休・育休・介護休業中である」で「習い事」の割合が高くなっています。

パート・アルバイト等の母親の就労希望別でみると、「フルタイムへの転換希望があり、実現できる見込みがある」で「放課後かまくらっ子を利用」の割合が高くなっています。

就労していない母親の就労希望別でみると、「子育てや家事などに専念したい（就労の予定はない）」、「1年より先、一番下の子どもが□□歳になったころに就労したい」で「習い事」の割合が高くなっています。

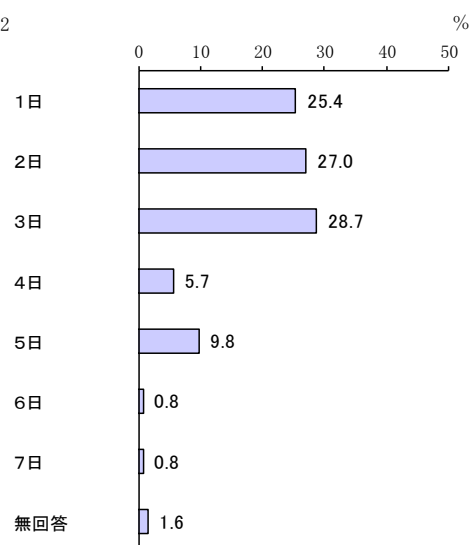
上段：回答数、下段：回答率

| 設問 | | 全 体 | 自 宅 | 人 祖 父 ・ 知 母 宅 や 友 人 | 習 い 事 | 放 課 後 を 利 用 す る | ポ ー ト ・ レ ジ ス タ ン ス | フ ア ミ リ ー ・ セ ン サ | そ の 他 | 無 回 答 |
|--|--|----------------------------|-------------|--|-------------|--------------------------------------|--|---|-------------|-------------|
| 全 体 | | 282 100.0 | 173 61.3 | 66 23.4 | 211 74.8 | 122 43.3 | 4 1.4 | 58 20.6 | 33 11.7 | |
| 母親の 就 労 状 況 | フルタイムで就労しており、産休・育休・介護休業中ではない | 78 100.0 | 39 50.0 | 18 23.1 | 59 75.6 | 45 57.7 | 2 2.6 | 11 14.1 | 8 10.3 | |
| | フルタイムで就労しているが、産休・育休・介護休業中である | 2 100.0 | - - | 1 50.0 | 1 50.0 | 2 100.0 | - - | - - | - - | |
| | パート・アルバイト等で就労しており、産休・育休・介護休業中ではない | 84 100.0 | 55 65.5 | 13 15.5 | 63 75.0 | 37 44.0 | 2 2.4 | 18 21.4 | 8 9.5 | |
| | パート・アルバイト等で就労しているが、産休・育休・介護休業中である | 5 100.0 | 2 40.0 | - - | 4 80.0 | 3 60.0 | - - | - - | 1 20.0 | |
| | 以前は就労していたが、現在は就労していない | 98 100.0 | 70 71.4 | 30 30.6 | 73 74.5 | 32 32.7 | - - | 27 27.6 | 13 13.3 | |
| | これまで就労したことがない | 4 100.0 | 2 50.0 | 1 25.0 | 2 50.0 | 1 25.0 | - - | - - | 2 50.0 | |
| | 等パートの 母 親 ・ ア ル バ イ ト の 就 労 希 望 | フルタイムへの転換希望があり、実現できる見込みがある | 5 100.0 | 5 100.0 | 1 20.0 | 3 60.0 | 4 80.0 | 1 20.0 | - - | - - |
| フルタイムへの転換希望はあるが、実現できる見込みはない | 22 100.0 | 12 54.5 | 3 13.6 | 16 72.7 | 11 50.0 | - - | 4 18.2 | 3 13.6 | | |
| パート・アルバイト等の就労を続けることを希望 | 45 100.0 | 27 60.0 | 7 15.6 | 35 77.8 | 17 37.8 | 1 2.2 | 9 20.0 | 5 11.1 | | |
| パート・アルバイト等をやめて子育てや家事に専念したい | 3 100.0 | 2 66.7 | 1 33.3 | 2 66.7 | 2 66.7 | - - | 1 33.3 | - - | | |
| 母親の 就 労 し て い 希 望 な い | 子育てや家事などに専念したい(就労の予定はない) | 34 100.0 | 24 70.6 | 12 35.3 | 25 73.5 | 11 32.4 | - - | 10 29.4 | 6 17.6 | |
| | 1年より先、一番下の子どもが□□歳になったところに就労したい | 31 100.0 | 24 77.4 | 8 25.8 | 26 83.9 | 10 32.3 | - - | 10 32.3 | 1 3.2 | |
| | 1歳 | - - | - - | - - | - - | - - | - - | - - | - - | |
| | 2歳 | - - | - - | - - | - - | - - | - - | - - | - - | |
| | 3歳 | 2 100.0 | 1 50.0 | - - | 2 100.0 | 2 100.0 | - - | - - | - - | |
| | 4歳 | - - | - - | - - | - - | - - | - - | - - | - - | |
| | 5歳 | - - | - - | - - | - - | - - | - - | - - | - - | |
| | 6歳 | 1 100.0 | 1 100.0 | - - | 1 100.0 | 1 100.0 | - - | - - | - - | |
| | 7歳 | 15 100.0 | 12 80.0 | 5 33.3 | 12 80.0 | 2 13.3 | - - | 6 40.0 | 1 6.7 | |
| | 8歳 | 6 100.0 | 4 66.7 | 1 16.7 | 6 100.0 | 1 16.7 | - - | 1 16.7 | - - | |
| | 9歳 | 2 100.0 | 2 100.0 | 1 50.0 | 2 100.0 | 1 50.0 | - - | 1 50.0 | - - | |
| | 10歳 | 5 100.0 | 4 80.0 | 1 20.0 | 3 60.0 | 3 60.0 | - - | 2 40.0 | - - | |
| | 無回答 | - - | - - | - - | - - | - - | - - | - - | - - | |
| | すぐにでも、もしくは1年以内に就労したい | 31 100.0 | 19 61.3 | 8 25.8 | 18 58.1 | 7 22.6 | - - | 5 16.1 | 8 25.8 | |

ア 放課後かまくらっ子の利用希望日数

「3日」の割合が28.7%と最も高く、次いで「2日」の割合が27.0%、「1日」の割合が25.4%となっています。

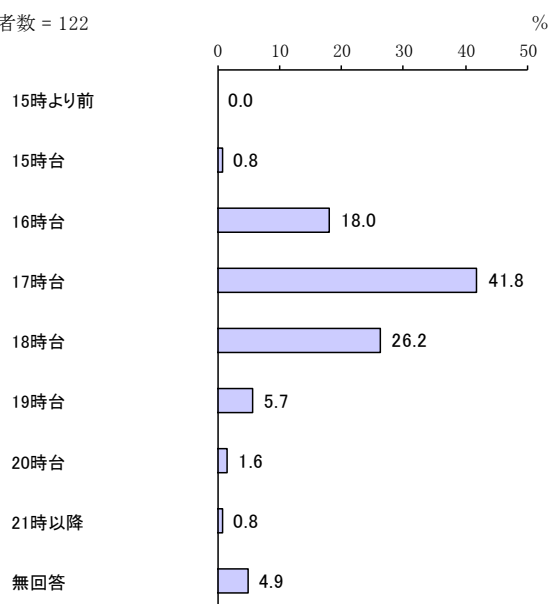
回答者数 = 122



○利用終了時間

「17時台」の割合が41.8%と最も高く、次いで「18時台」の割合が26.2%、「16時台」の割合が18.0%となっています。

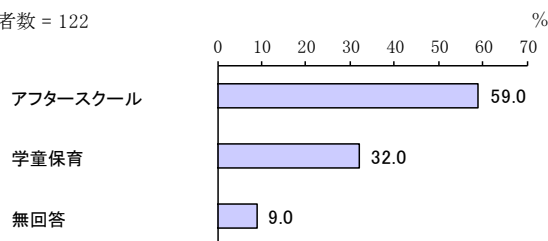
回答者数 = 122



○放課後かまくらっ子での利用事業

「アフタースクール」の割合が59.0%、「学童保育」の割合が32.0%となっています。

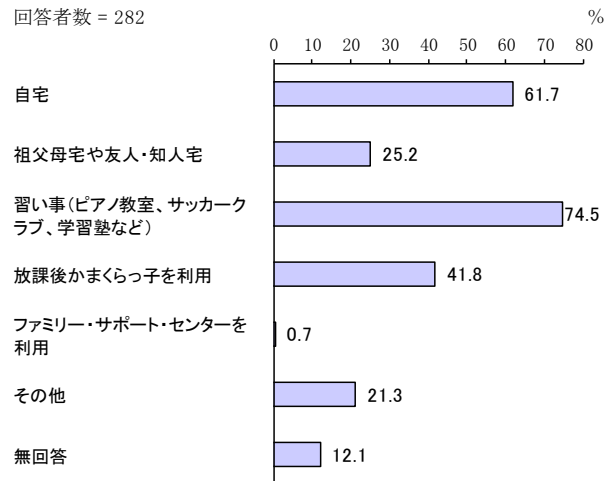
回答者数 = 122



(2) 冬季 (10~3月)

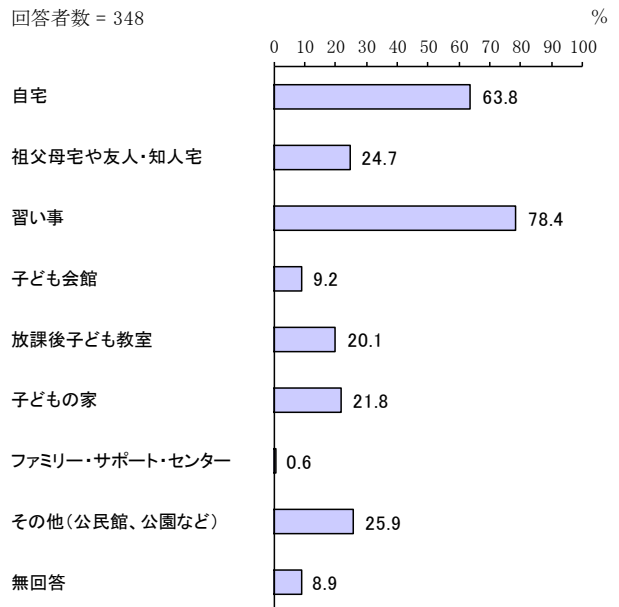
「習い事 (ピアノ教室、サッカークラブ、学習塾など)」の割合が 74.5% と最も高く、次いで「自宅」の割合が 61.7%、「放課後かまくらっ子を利用」の割合が 41.8% となっています。

回答者数 = 282



【(参考) 平成 25 年度調査】

回答者数 = 348



【母親の就労状況別、パート・アルバイト等の母親の就労希望別、就労していない母親の就労希望別】

母親の就労状況別でみると、他に比べ、「フルタイムで就労しており、産休・育休・介護休業中ではない」、「パート・アルバイト等で就労しており、産休・育休・介護休業中ではない」、「以前は就労していたが、現在は就労していない」で「習い事」の割合が高くなっています。

パート・アルバイト等の母親の就労希望別でみると、「フルタイムへの転換希望はあるが、実現できる見込みはない」、「パート・アルバイト等の就労を続けることを希望」で「習い事」の割合が高くなっています。

就労していない母親の就労希望別でみると、「子育てや家事などに専念したい（就労の予定はない）」、「1年より先、一番下の子どもが□□歳になったころに就労したい」で「習い事」の割合が高くなっています。

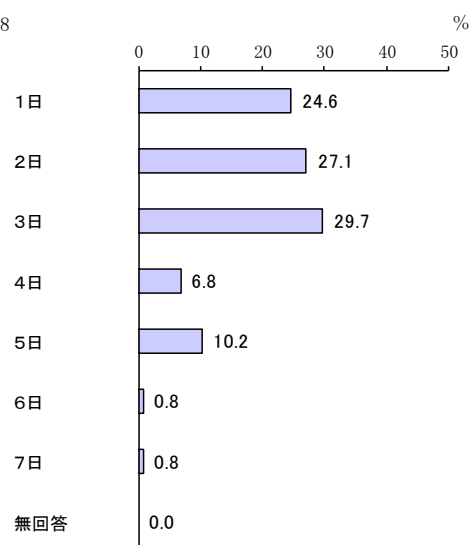
上段：回答数、下段：回答率

| 設問 | | 全 体 | 自 宅 | 人 祖 父 ・ 知 母 宅 や 友 人 | 習 い 事 | 放 課 後 を 利 用 す る | タ ボ ー ト ・ リ ン ・ セ ン サ | フ ア ミ リ ー ン ・ サ | そ の 他 | 無 回 答 |
|--|-----------------------------------|--------|--------|--|-------------|--------------------------------------|---|--------------------------------------|-------------|-------------|
| 全 体 | | 282 | 174 | 71 | 210 | 118 | 2 | 60 | 34 | |
| | | 100.0 | 61.7 | 25.2 | 74.5 | 41.8 | 0.7 | 21.3 | 12.1 | |
| 母親の 就 労 状 況 | フルタイムで就労しており、産休・育休・介護休業中ではない | 78 | 39 | 19 | 59 | 44 | 1 | 11 | 8 | |
| | | 100.0 | 50.0 | 24.4 | 75.6 | 56.4 | 1.3 | 14.1 | 10.3 | |
| | フルタイムで就労しているが、産休・育休・介護休業中である | 2 | - | 1 | 1 | 2 | - | - | - | |
| | | 100.0 | - | 50.0 | 50.0 | 100.0 | - | - | - | |
| | パート・アルバイト等で就労しており、産休・育休・介護休業中ではない | 84 | 54 | 13 | 63 | 35 | 1 | 18 | 9 | |
| | | 100.0 | 64.3 | 15.5 | 75.0 | 41.7 | 1.2 | 21.4 | 10.7 | |
| | パート・アルバイト等で就労しているが、産休・育休・介護休業中である | 5 | 2 | 2 | 3 | 3 | - | 1 | 1 | |
| | 100.0 | 40.0 | 40.0 | 60.0 | 60.0 | - | 20.0 | 20.0 | | |
| 以前は就労していたが、現在は就労していない | 98 | 72 | 32 | 73 | 31 | - | 28 | 13 | | |
| | 100.0 | 73.5 | 32.7 | 74.5 | 31.6 | - | 28.6 | 13.3 | | |
| これまで就労したことがない | 4 | 2 | 1 | 2 | 1 | - | - | 2 | | |
| | 100.0 | 50.0 | 25.0 | 50.0 | 25.0 | - | - | 50.0 | | |
| 等 パ ー ト ・ 母 親 ・ ア ル バ イ ト の 就 労 希 望 | フルタイムへの転換希望があり、実現できる見込みがある | 5 | 4 | 1 | 3 | 3 | - | - | 1 | |
| | | 100.0 | 80.0 | 20.0 | 60.0 | 60.0 | - | - | 20.0 | |
| | フルタイムへの転換希望はあるが、実現できる見込みはない | 22 | 12 | 3 | 16 | 11 | - | 4 | 3 | |
| | | 100.0 | 54.5 | 13.6 | 72.7 | 50.0 | - | 18.2 | 13.6 | |
| パート・アルバイト等の就労を続けることを希望 | 45 | 27 | 8 | 35 | 17 | 1 | 9 | 5 | | |
| | 100.0 | 60.0 | 17.8 | 77.8 | 37.8 | 2.2 | 20.0 | 11.1 | | |
| パート・アルバイト等をやめて子育てや家事に専念したい | 3 | 2 | 1 | 2 | 2 | - | 1 | - | | |
| | 100.0 | 66.7 | 33.3 | 66.7 | 66.7 | - | 33.3 | - | | |
| 母 親 の 就 労 し て い 希 望 な い | 子育てや家事などに専念したい(就労の予定はない) | 34 | 24 | 11 | 25 | 11 | - | 9 | 6 | |
| | | 100.0 | 70.6 | 32.4 | 73.5 | 32.4 | - | 26.5 | 17.6 | |
| | 1年より先、一番下の子どもが□□歳になったところに就労したい | 31 | 25 | 10 | 26 | 9 | - | 11 | 1 | |
| | | 100.0 | 80.6 | 32.3 | 83.9 | 29.0 | - | 35.5 | 3.2 | |
| | 1歳 | - | - | - | - | - | - | - | - | |
| | | - | - | - | - | - | - | - | - | |
| | 2歳 | - | - | - | - | - | - | - | - | |
| | | - | - | - | - | - | - | - | - | |
| | 3歳 | 2 | 1 | 1 | 2 | 2 | - | 1 | - | |
| | | 100.0 | 50.0 | 50.0 | 100.0 | 100.0 | - | 50.0 | - | |
| | 4歳 | - | - | - | - | - | - | - | - | |
| | | - | - | - | - | - | - | - | - | |
| | 5歳 | - | - | - | - | - | - | - | - | |
| | | - | - | - | - | - | - | - | - | |
| | 6歳 | 1 | 1 | - | 1 | 1 | - | - | - | |
| | 100.0 | 100.0 | - | 100.0 | 100.0 | - | - | - | | |
| 7歳 | 15 | 13 | 4 | 12 | 2 | - | 6 | 1 | | |
| | 100.0 | 86.7 | 26.7 | 80.0 | 13.3 | - | 40.0 | 6.7 | | |
| 8歳 | 6 | 4 | 3 | 6 | - | - | 1 | - | | |
| | 100.0 | 66.7 | 50.0 | 100.0 | - | - | 16.7 | - | | |
| 9歳 | 2 | 2 | 1 | 2 | 1 | - | 1 | - | | |
| | 100.0 | 100.0 | 50.0 | 100.0 | 50.0 | - | 50.0 | - | | |
| 10歳 | 5 | 4 | 1 | 3 | 3 | - | 2 | - | | |
| | 100.0 | 80.0 | 20.0 | 60.0 | 60.0 | - | 40.0 | - | | |
| 無回答 | - | - | - | - | - | - | - | - | | |
| | - | - | - | - | - | - | - | - | | |
| すぐにでも、もしくは1年以内に就労したい | 31 | 20 | 10 | 18 | 7 | - | 6 | 8 | | |
| | 100.0 | 64.5 | 32.3 | 58.1 | 22.6 | - | 19.4 | 25.8 | | |

ア 放課後かまくらっ子の利用希望日数

「3日」の割合が29.7%と最も高く、次いで「2日」の割合が27.1%、「1日」の割合が24.6%となっています。

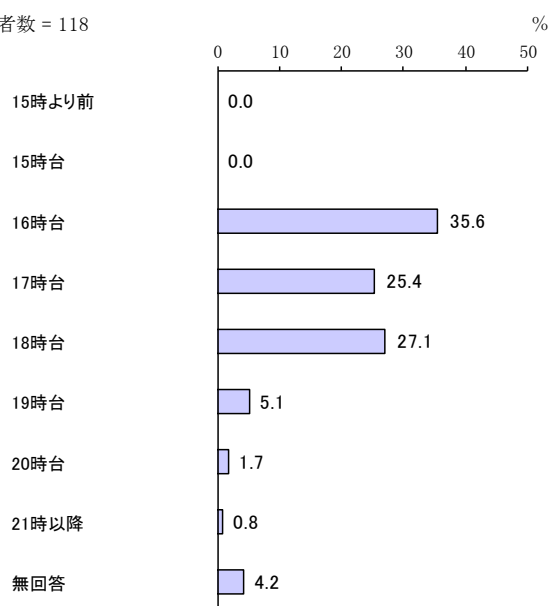
回答者数 = 118



○利用終了時間

「16時台」の割合が35.6%と最も高く、次いで「18時台」の割合が27.1%、「17時台」の割合が25.4%となっています。

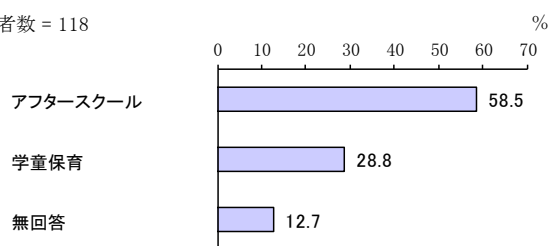
回答者数 = 118



○放課後かまっ子での利用事業

「アフタースクール」の割合が58.5%、「学童保育」の割合が28.8%となっています。

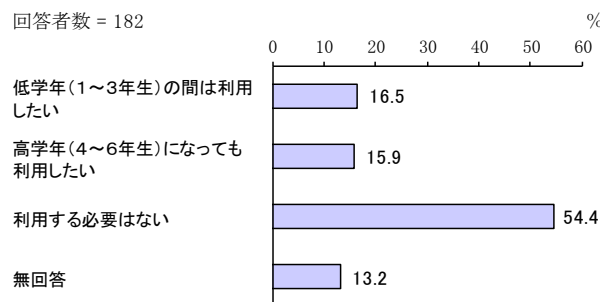
回答者数 = 118



③宛名のお子さんについて、土曜日や夏休み・冬休みなどの長期の休暇期間に、放課後かまくらっ子の利用希望はありますか。(問 31)

(1) 土曜日

「利用する必要はない」の割合が 54.4%と最も高く、次いで「低学年(1～3年生)の間は利用したい」の割合が 16.5%、「高学年(4～6年生)になっても利用したい」の割合が 15.9%となっています。



【母親の就労状況別、パート・アルバイト等の母親の就労希望別、就労していない母親の就労希望別】

母親の就労状況別でみると、他に比べ、「パート・アルバイト等で就労しているが、産休・育休・介護休業中である」で「低学年(1～3年生)の間は利用したい」の割合が、「パート・アルバイト等で就労しており、産休・育休・介護休業中ではない」で「高学年(4～6年生)になっても利用したい」の割合が高くなっています。

パート・アルバイト等の母親の就労希望別でみると、「フルタイムへの転換希望があり、実現できる見込みがある」で「高学年(4～6年生)になっても利用したい」の割合が高くなっています。

就労していない母親の就労希望別でみると、「すぐにでも、もしくは1年以内に就労したい」で「低学年(1～3年生)の間は利用したい」が、「1年より先、一番下の子どもが□□歳になったころに就労したい」で「高学年(4～6年生)になっても利用したい」の割合が高くなっています。

上段：回答数、下段：回答率

| 設問 | | 全 体 | い 生 の 間 は 1 利 用 し た | し 生 高 学 年 に な っ て も 利 用 | 利 用 す る 必 要 は な い | 無 回 答 |
|-----------------------------|-----------------------------------|----------------------------|--|--|---|-------------|
| 全 体 | | 182 100.0 | 30 16.5 | 29 15.9 | 99 54.4 | 24 13.2 |
| 母親の 就労状 況 | フルタイムで就労しており、産休・育休・介護休業中ではない | 65 100.0 | 15 23.1 | 9 13.8 | 29 44.6 | 12 18.5 |
| | フルタイムで就労しているが、産休・育休・介護休業中である | 2 100.0 | - | - | 2 100.0 | - |
| | パート・アルバイト等で就労しており、産休・育休・介護休業中ではない | 61 100.0 | 8 13.1 | 14 23.0 | 32 52.5 | 7 11.5 |
| | パート・アルバイト等で就労しているが、産休・育休・介護休業中である | 4 100.0 | 1 25.0 | - | 1 25.0 | 2 50.0 |
| | 以前は就労していたが、現在は就労していない | 46 100.0 | 6 13.0 | 3 6.5 | 34 73.9 | 3 6.5 |
| | これまで就労したことがない | 1 100.0 | - | 1 100.0 | - | - |
| | 等パート の母親 の就労 希望 | フルタイムへの転換希望があり、実現できる見込みがある | 5 100.0 | 1 20.0 | 2 40.0 | 2 40.0 |
| フルタイムへの転換希望はあるが、実現できる見込みはない | 17 100.0 | 1 5.9 | 5 29.4 | 10 58.8 | 1 5.9 | |
| パート・アルバイト等の就労を続けることを希望 | 33 100.0 | 5 15.2 | 4 12.1 | 17 51.5 | 7 21.2 | |
| パート・アルバイト等をやめて子育てや家事に専念したい | 2 100.0 | - | - | 1 50.0 | 1 50.0 | |
| 母親の 就労希 望ない | 子育てや家事などに専念したい(就労の予定はない) | 16 100.0 | 1 6.3 | 1 6.3 | 12 75.0 | 2 12.5 |
| | 1年より先、一番下の子どもが□□歳になったころに就労したい | 14 100.0 | 2 14.3 | 2 14.3 | 10 71.4 | - |
| | 1歳 | - | - | - | - | - |
| | 2歳 | - | - | - | - | - |
| | 3歳 | 2 100.0 | - | - | 2 100.0 | - |
| | 4歳 | - | - | - | - | - |
| | 5歳 | - | - | - | - | - |
| | 6歳 | 1 100.0 | - | 1 100.0 | - | - |
| | 7歳 | 5 100.0 | 2 40.0 | - | 3 60.0 | - |
| | 8歳 | 2 100.0 | - | - | 2 100.0 | - |
| | 9歳 | 1 100.0 | - | - | 1 100.0 | - |
| | 10歳 | 3 100.0 | - | 1 33.3 | 2 66.7 | - |
| | 無回答 | - | - | - | - | - |
| | すぐにでも、もしくは1年以内に就労したい | 12 100.0 | 2 16.7 | - | 9 75.0 | 1 8.3 |

(2) 夏休み・春休みなどの長期の休暇期間(4～9月)

「高学年(4～6年生)になっても利用したい」の割合が42.9%と最も高く、次いで「低学年(1～3年生)の間は利用したい」の割合が40.7%、「利用する必要はない」の割合が6.6%となっています。(「無回答」を除く。)

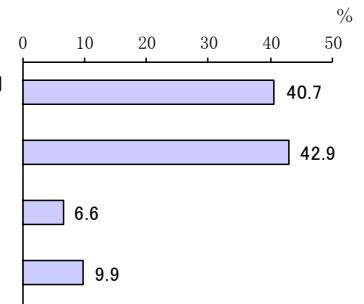
回答者数 = 182

低学年(1～3年生)の間は利用したい

高学年(4～6年生)になっても利用したい

利用する必要はない

無回答



【母親の就労状況別、パート・アルバイト等の母親の就労希望別、就労していない母親の就労希望別】

パート・アルバイト等の母親の就労希望別でみると、「フルタイムへの転換希望はあるが、実現できる見込みはない」で「高学年（4～6年生）になっても利用したい」の割合が高くなっています。

就労していない母親の就労希望別でみると、「すぐにでも、もしくは1年以内に就労したい」で「低学年（1～3年生）の間は利用したい」の割合が高くなっています。

上段：回答数、下段：回答率

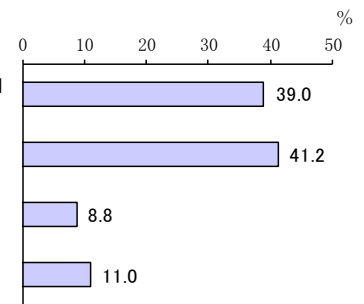
| 設問 | | 全 体 | 用年低 し生学 た～年 いの～ 間1は は3利 | も年高 利生学 用～年 しに～ たな4 いつて6 | な利 い用 する 必要 は | 無 回 答 |
|--|---|----------------------------|--|---|---------------------------|-------------|
| 全体 | | 182 100.0 | 74 40.7 | 78 42.9 | 12 6.6 | 18 9.9 |
| 母親の 就労 状 況 | フルタイムで就労しており、産休・育休・介護休業中ではない | 65 100.0 | 27 41.5 | 23 35.4 | 2 3.1 | 13 20.0 |
| | フルタイムで就労しているが、産休・育休・介護休業中である | 2 100.0 | 1 50.0 | 1 50.0 | - | - |
| | パート・アルバイト等で就労しており、産休・育休・介護休業中ではない | 61 100.0 | 25 41.0 | 31 50.8 | 3 4.9 | 2 3.3 |
| | パート・アルバイト等で就労しているが、産休・育休・介護休業中である | 4 100.0 | 1 25.0 | 2 50.0 | - | 1 25.0 |
| | 以前は就労していたが、現在は就労していない | 46 100.0 | 19 41.3 | 18 39.1 | 7 15.2 | 2 4.3 |
| | これまで就労したことがない | 1 100.0 | - | 1 100.0 | - | - |
| | 等パ ー の 母 親 の ア ル バ イ ト の 就 労 希 望 | フルタイムへの転換希望があり、実現できる見込みがある | 5 100.0 | 2 40.0 | 3 60.0 | - |
| フルタイムへの転換希望はあるが、実現できる見込みはない | 17 100.0 | 5 29.4 | 11 64.7 | 1 5.9 | - | |
| パート・アルバイト等の就労を続けることを希望 | 33 100.0 | 16 48.5 | 13 39.4 | 1 3.0 | 3 9.1 | |
| パート・アルバイト等をやめて子育てや家事に専念したい | 2 100.0 | 1 50.0 | 1 50.0 | - | - | |
| 母親の 就 労 し て い な い 希 望 | 子育てや家事などに専念したい(就労の予定はない) | 16 100.0 | 5 31.3 | 7 43.8 | 3 18.8 | 1 6.3 |
| | 1年より先、一番下の子どもが□□歳になったころに就労したい | 14 100.0 | 5 35.7 | 5 35.7 | 3 21.4 | 1 7.1 |
| | 1歳 | - | - | - | - | - |
| | 2歳 | - | - | - | - | - |
| | 3歳 | 2 100.0 | 1 50.0 | 1 50.0 | - | - |
| | 4歳 | - | - | - | - | - |
| | 5歳 | - | - | - | - | - |
| | 6歳 | 1 100.0 | - | 1 100.0 | - | - |
| | 7歳 | 5 100.0 | 2 40.0 | 1 20.0 | 1 20.0 | 1 20.0 |
| | 8歳 | 2 100.0 | 1 50.0 | 1 50.0 | - | - |
| | 9歳 | 1 100.0 | - | - | 1 100.0 | - |
| | 10歳 | 3 100.0 | 1 33.3 | 1 33.3 | 1 33.3 | - |
| | 無回答 | - | - | - | - | - |
| | すぐにでも、もしくは1年以内に就労したい | 12 100.0 | 8 66.7 | 3 25.0 | 1 8.3 | - |

(3) 冬休み・春休みなどの長期の休暇期間（10～3月）

「高学年（4～6年生）になっても利用したい」の割合が41.2%と最も高く、次いで「低学年（1～3年生）の間は利用したい」の割合が39.0%、「利用する必要はない」の割合が8.8%となっています。（「無回答」を除く。）

回答者数 = 182

低学年（1～3年生）の間は利用したい
高学年（4～6年生）になっても利用したい
利用する必要はない
無回答



【母親の就労状況別、パート・アルバイト等の母親の就労希望別、就労していない母親の就労希望別】

パート・アルバイト等の母親の就労希望別でみると、「フルタイムへの転換希望はあるが、実現できる見込みはない」で「高学年（4～6年生）になっても利用したい」の割合が高くなっています。

就労していない母親の就労希望別でみると、「子育てや家事などに専念したい（就労の予定はない）」で「高学年（4～6年生）になっても利用したい」の割合が高くなっています。

上段：回答数、下段：回答率

| 設問 | | 全 体 | 用年低 し生学 た～年 いの（ 間1 は3 利3 | も年高 利生学 しに（ たな4 いつ て6 | な利 い用 する 必要 は | 無 回 答 |
|---------------------------------|--|--------------------------------|--|--------------------------------------|---------------------------|-------------|
| 全体 | | 182 100.0 | 71 39.0 | 75 41.2 | 16 8.8 | 20 11.0 |
| 母親の 就労状 況 | フルタイムで就労しており、産休・育 休・介護休業中ではない | 65 100.0 | 27 41.5 | 22 33.8 | 2 3.1 | 14 21.5 |
| | フルタイムで就労しているが、産休・ 育休・介護休業中である | 2 100.0 | 1 50.0 | 1 50.0 | - | - |
| | パート・アルバイト等で就労しており、 産休・育休・介護休業中ではない | 61 100.0 | 25 41.0 | 30 49.2 | 4 6.6 | 2 3.3 |
| | パート・アルバイト等で就労してい るが、産休・育休・介護休業中である | 4 100.0 | 1 25.0 | 2 50.0 | - | 1 25.0 |
| | 以前は就労していたが、現在は就労 していない | 46 100.0 | 16 34.8 | 17 37.0 | 10 21.7 | 3 6.5 |
| | これまで就労したことがない | 1 100.0 | - | 1 100.0 | - | - |
| | 等バ ーの 母ト 親・ ア ル バ イ ト の 就 労 希 望 | フルタイムへの転換希望があり、実 現できる見込みがある | 5 100.0 | 2 40.0 | 3 60.0 | - |
| フルタイムへの転換希望はあるが、 実現できる見込みはない | 17 100.0 | 5 29.4 | 11 64.7 | 1 5.9 | - | |
| パート・アルバイト等の就労を続ける ことを希望 | 33 100.0 | 16 48.5 | 12 36.4 | 2 6.1 | 3 9.1 | |
| パート・アルバイト等をやめて子育て や家事に専念したい | 2 100.0 | 1 50.0 | 1 50.0 | - | - | |
| 母親の 就労し てい ない | 子育てや家事などに専念したい(就 労の予定はない) | 16 100.0 | 4 25.0 | 7 43.8 | 4 25.0 | 1 6.3 |
| | 1年より先、一番下の子どもが□□ 歳になったころに就労したい | 14 100.0 | 4 28.6 | 4 28.6 | 4 28.6 | 2 14.3 |
| | 1歳 | - | - | - | - | - |
| | 2歳 | - | - | - | - | - |
| | 3歳 | 2 100.0 | 1 50.0 | 1 50.0 | - | - |
| | 4歳 | - | - | - | - | - |
| | 5歳 | - | - | - | - | - |
| | 6歳 | 1 100.0 | - | 1 100.0 | - | - |
| | 7歳 | 5 100.0 | 1 20.0 | 1 20.0 | 1 20.0 | 2 40.0 |
| | 8歳 | 2 100.0 | 1 50.0 | - | 1 50.0 | - |
| | 9歳 | 1 100.0 | - | - | 1 100.0 | - |
| | 10歳 | 3 100.0 | 1 33.3 | 1 33.3 | 1 33.3 | - |
| | 無回答 | - | - | - | - | - |
| | すぐにでも、もしくは1年以内に就 労したい | 12 100.0 | 7 58.3 | 3 25.0 | 2 16.7 | - |

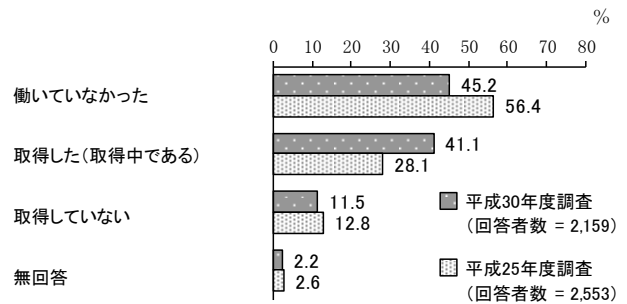
11 職場の両立支援制度

①宛名のお子さんが生まれた時、父母のいずれかもしくは双方が育児休業を取得しましたか。(問 35)

(1) 母親

「働いていなかった」の割合が45.2%と最も高く、次いで「取得した(取得中である)」の割合が41.1%、「取得していない」の割合が11.5%となっています。

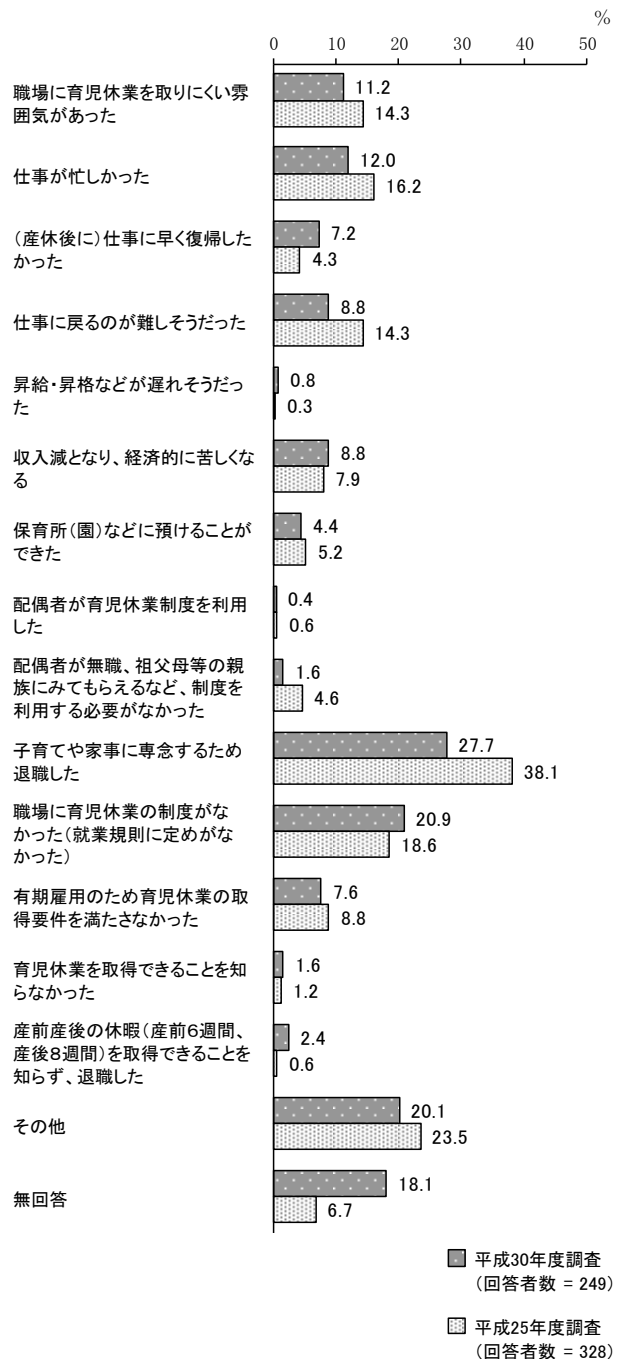
平成25年度調査と比較すると、「働いていなかった」の割合が減少し、「取得した(取得中である)」の割合が増加しています。



ア 取得していない理由

「子育てや家事に専念するため退職した」の割合が27.7%と最も高く、次いで「職場に育児休業の制度がなかった(就業規則に定めがなかった)」の割合が20.9%、「仕事が忙しかった」の割合が12.0%となっています。(「その他」、「無回答」を除く。)


平成25年度調査と比較すると、「仕事に戻るのが難しそうだった」、「子育てや家事に専念するため退職した」の割合が減少しています。



(2) 父親

「取得していない」の割合が87.9%と最も高くなっています。

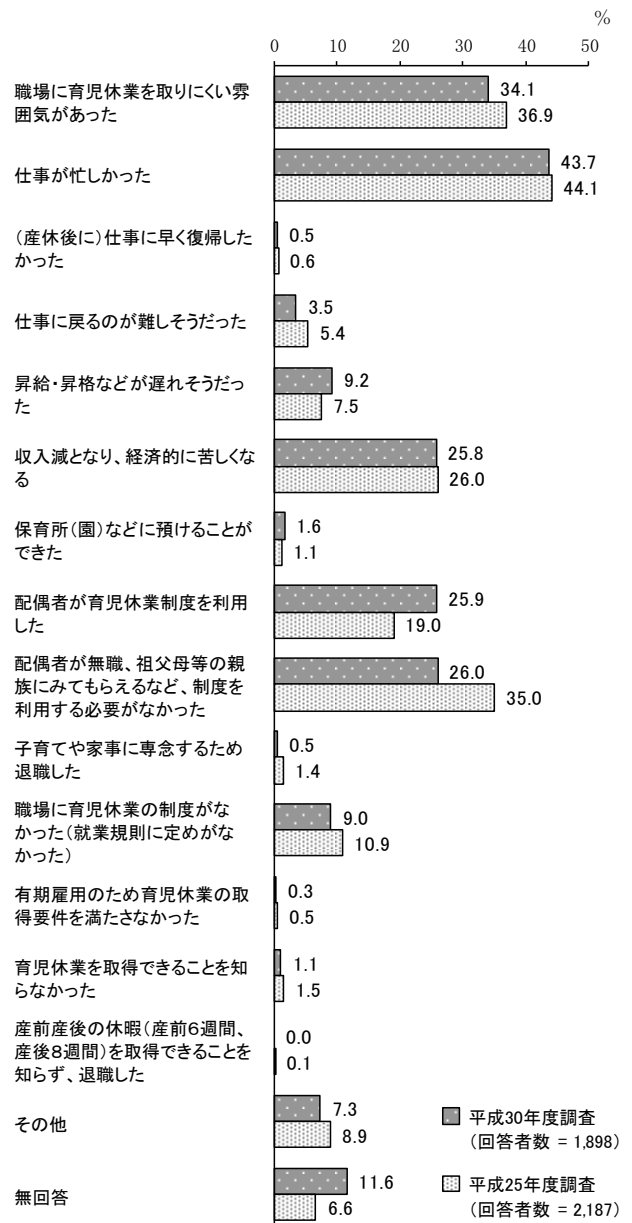
平成25年度調査と比較すると、大きな変化はみられません。



ア 取得していない理由

「仕事が忙しかった」の割合が43.7%と最も高く、次いで「職場に育児休業を取りにくい雰囲気があった」の割合が34.1%、「配偶者が無職、祖父母等の親族にみてもらえるなど、制度を利用する必要がなかった」の割合が26.0%となっています。

平成25年度調査と比較すると、「配偶者が育児休業制度を利用した」の割合が増加し、「配偶者が無職、祖父母等の親族にみてもらえるなど、制度を利用する必要がなかった」の割合が減少しています。

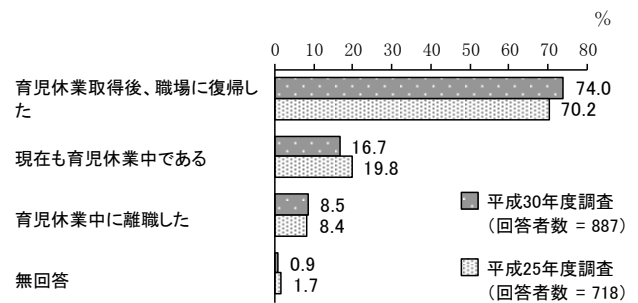


②育児休業取得後、職場に復帰しましたか。(問 35-2)

(1) 母親

「育児休業取得後、職場に復帰した」の割合が74.0%と最も高く、次いで「現在も育児休業中である」の割合が16.7%、「育児休業中に離職した」の割合が8.5%となっています。

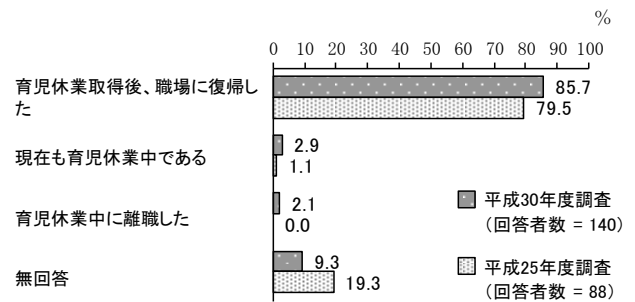
平成25年度調査と比較すると、大きな変化はみられません。



(2) 父親

「育児休業取得後、職場に復帰した」の割合が85.7%と最も高く、次いで「現在も育児休業中である」の割合が2.9%、「育児休業中に離職した」の割合が2.1%となっています。（「無回答」を除く。）

平成25年度調査と比較すると、「育児休業取得後、職場に復帰した」の割合が増加しています。

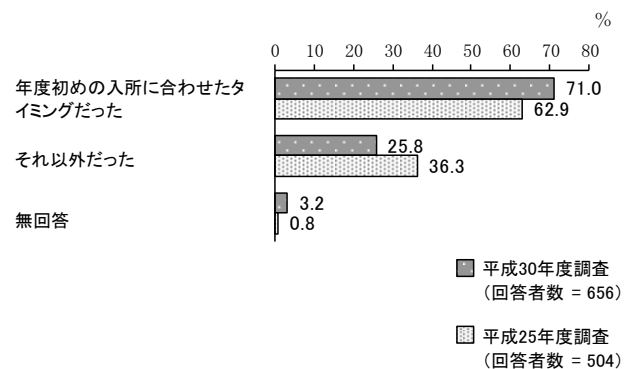


③育児休業から職場に復帰したのは、年度初めの保育所入所に合わせたタイミングでしたか。あるいはそれ以外でしたか。(問 35-3)

(1) 母親

「年度初めの入所に合わせたタイミングだった」の割合が71.0%、「それ以外だった」の割合が25.8%となっています。

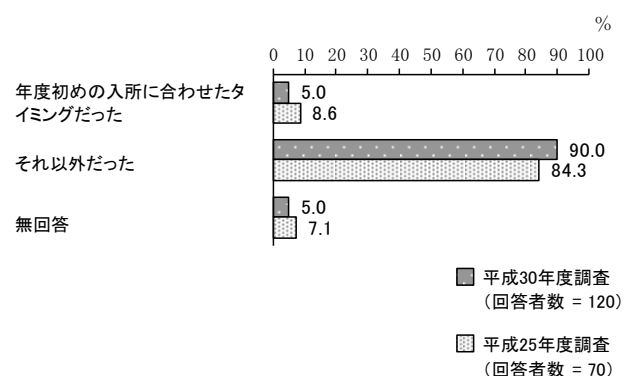
平成25年度調査と比較すると、「年度初めの入所に合わせたタイミングだった」の割合が増加しています。一方、「それ以外だった」の割合が減少しています。



(2) 父親

「年度初めの入所に合わせたタイミングだった」の割合が5.0%、「それ以外だった」の割合が90.0%となっています。

平成25年度調査と比較すると、「それ以外だった」の割合が増加しています。



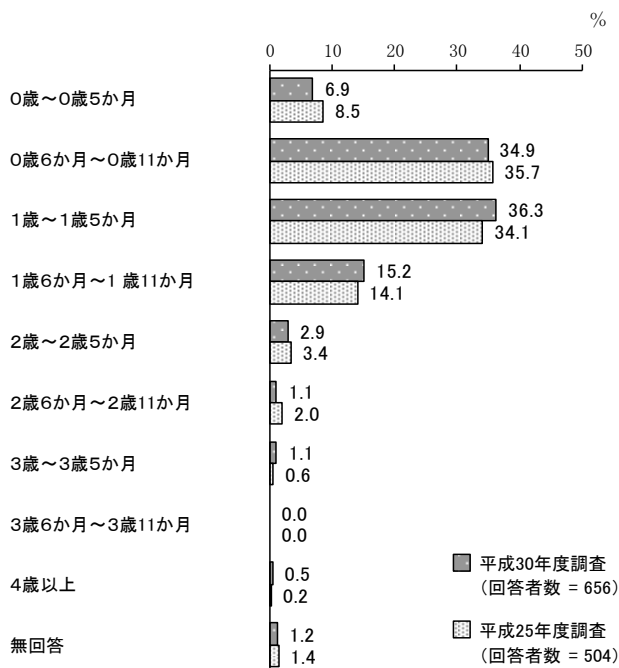
④育児休業からは、「実際」にお子さんが何歳何か月のときに職場復帰しましたか。また、希望どおりでなかった場合は、お勤め先の育児休業の制度の期間内で、お子さんが何歳何か月のときまで育児休業を取りたかったですか。(問 35-4)

(1) 母親

ア 実際の復帰時期

「1歳～1歳5か月」の割合が36.3%と最も高く、次いで「0歳6か月～0歳11か月」の割合が34.9%、「1歳6か月～1歳11か月」の割合が15.2%となっています。

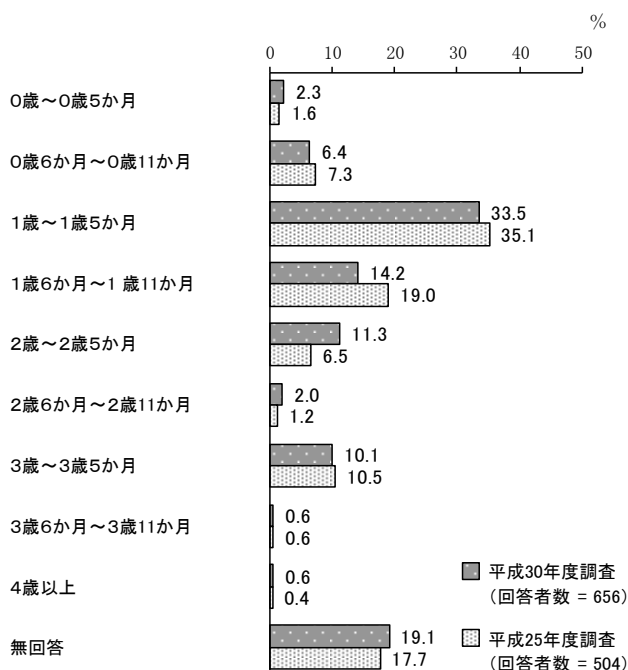
平成25年度調査と比較すると、大きな変化はみられません。



イ 希望の復帰時期

「1歳～1歳5か月」の割合が33.5%と最も高く、次いで「1歳6か月～1歳11か月」の割合が14.2%、「2歳～2歳5か月」の割合が11.3%となっています。(「無回答」を除く。)

平成25年度調査と比較すると、大きな変化はみられません。

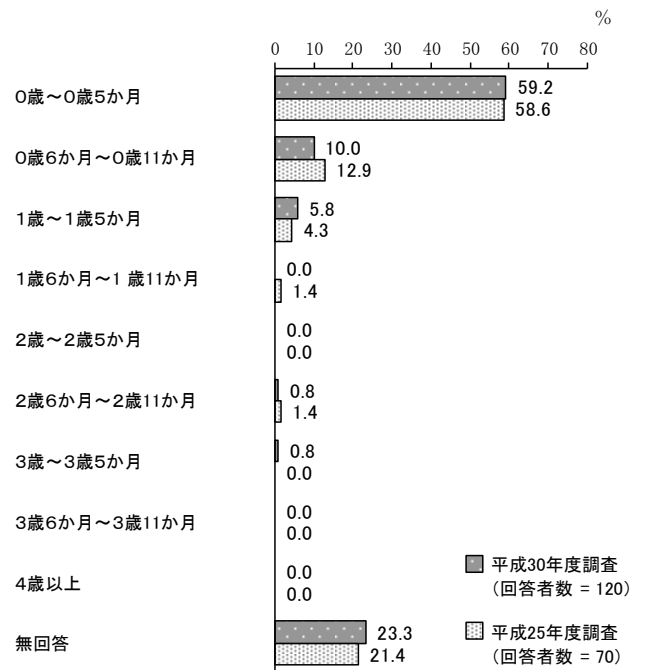


(2) 父親

ア 実際の復帰時期

「0歳～0歳5か月」の割合が59.2%と最も高く、次いで「0歳6か月～0歳11か月」の割合が10.0%、「1歳～1歳5か月」の割合が5.8%となっています。（「無回答」を除く。）

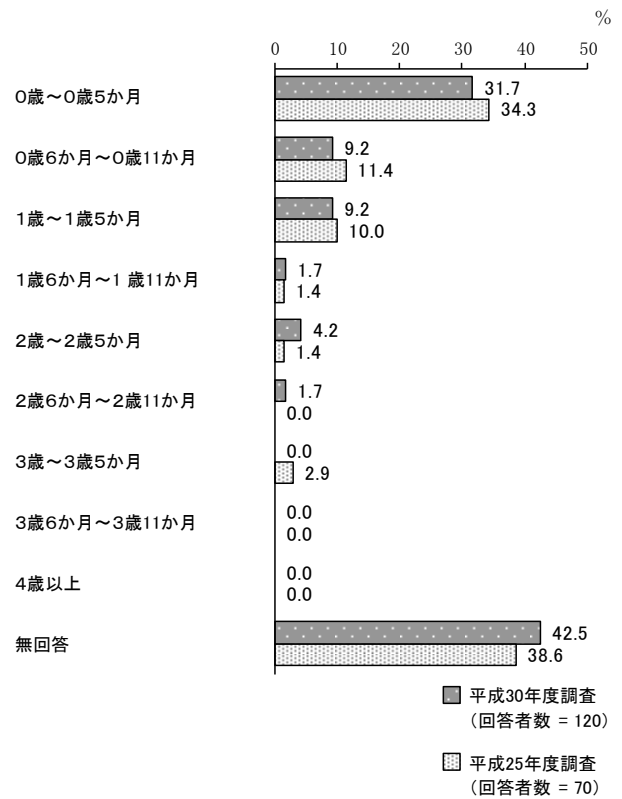
平成25年度調査と比較すると、大きな変化はみられません。



イ 希望の復帰時期

「0歳～0歳5か月」の割合が31.7%と最も高く、次いで「0歳6か月～0歳11か月」、「1歳～1歳5か月」の割合が9.2%となっています。（「無回答」を除く。）

平成25年度調査と比較すると、大きな変化はみられません。



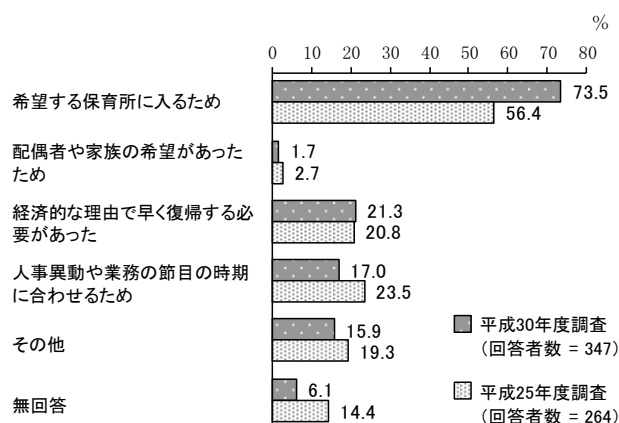
⑤希望の時期に職場復帰しなかった理由についてうかがいます（問 35-6）

（1）「希望」より早く復帰した方

ア 母親

「希望する保育所に入るため」の割合が73.5%と最も高く、次いで「経済的な理由で早く復帰する必要があった」の割合が21.3%、「人事異動や業務の節目の時期に合わせるため」の割合が17.0%となっています。

平成25年度調査と比較すると、「希望する保育所に入るため」の割合が増加しています。一方、「人事異動や業務の節目の時期に合わせるため」の割合が減少しています。

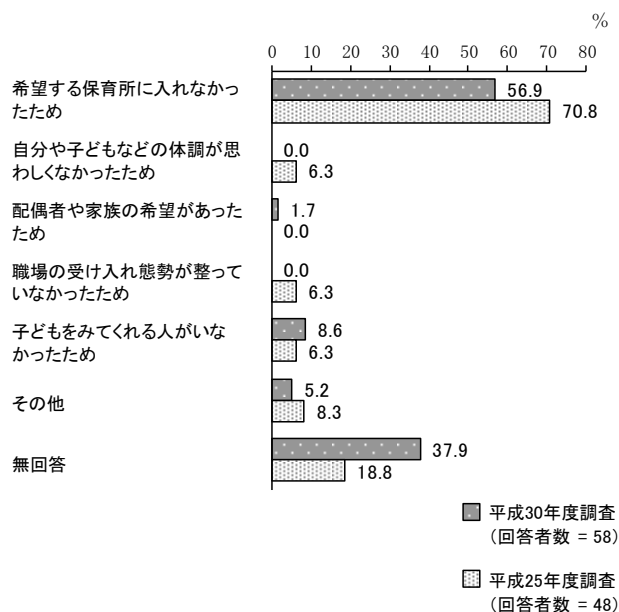


（2）「希望」より遅く復帰した方

ア 母親

「希望する保育所に入れなかったため」の割合が56.9%と最も高く、次いで「子どもをみてくれる人がいなかったため」の割合が8.6%、「配偶者や家族の希望があったため」の割合が1.7%となっています。（「その他」、「無回答」を除く。）

平成25年度調査と比較すると、「希望する保育所に入れなかったため」、「自分や子どもなどの体調が思わしくなかったため」、「職場の受け入れ態勢が整ってなかったため」の割合が減少しています。

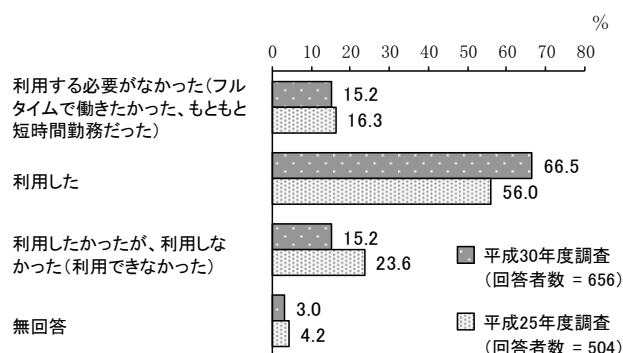


⑥育児休業からの職場復帰時には、短時間勤務制度を利用しましたか。(問 35-7)

(1) 母親

「利用した」の割合が66.5%と最も高く、次いで「利用する必要がなかった(フルタイムで働きたかった、もともと短時間勤務だった)」、「利用したかったが、利用しなかった(利用できなかった)」の割合が15.2%となっています。

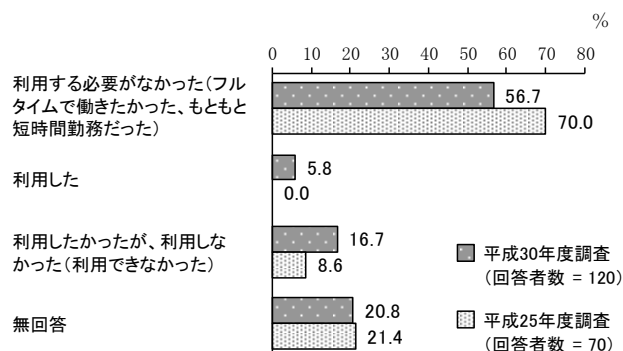
平成25年度調査と比較すると、「利用した」の割合が増加しています。一方、「利用したかったが、利用しなかった(利用できなかった)」の割合が減少しています。



(2) 父親

「利用する必要がなかった(フルタイムで働きたかった、もともと短時間勤務だった)」の割合が56.7%と最も高く、次いで「利用したかったが、利用しなかった(利用できなかった)」の割合が16.7%、「利用した」の割合が5.8%となっています。(「無回答」を除く。)

平成25年度調査と比較すると、「利用した」、「利用したかったが、利用しなかった(利用できなかった)」の割合が増加しています。一方、「利用する必要がなかった(フルタイムで働きたかった、もともと短時間勤務だった)」の割合が減少しています。

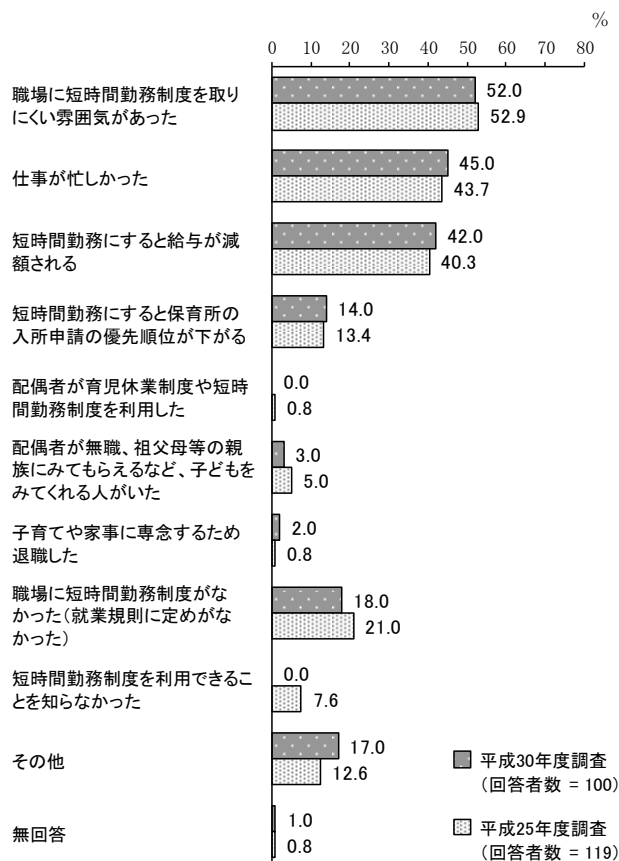


⑦短時間勤務制度を利用しなかった（利用できなかった）理由は何ですか。（問 35-8）

（１）母親

「職場に短時間勤務制度を取りにくい雰囲気があった」の割合が 52.0%と最も高く、次いで「仕事が忙しかった」の割合が 45.0%、「短時間勤務にすると給与が減額される」の割合が 42.0%となっています。

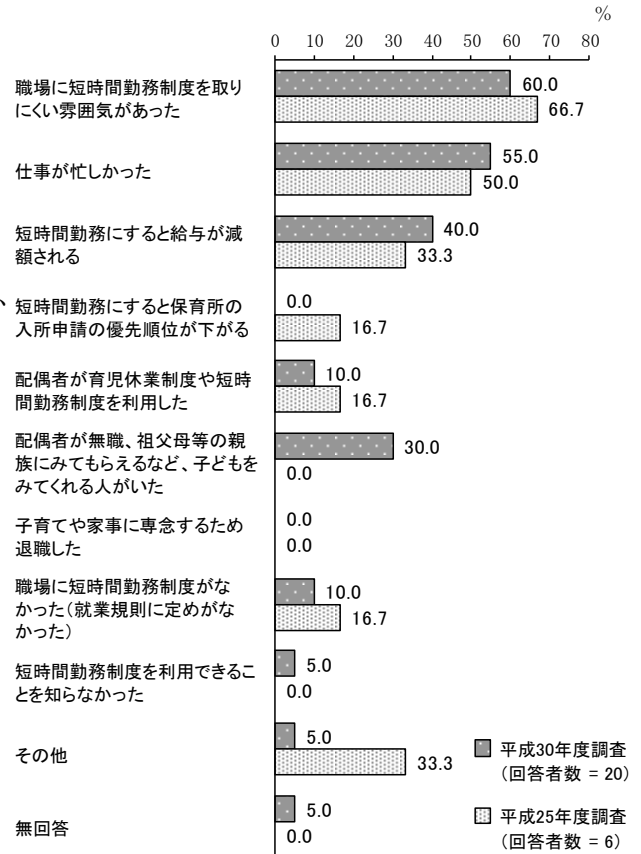
平成 25 年度調査と比較すると、「短時間勤務制度を利用できることを知らなかった」の割合が減少しています。



(2) 父親

「職場に短時間勤務制度を取りにくい雰囲気があった」の割合が60.0%と最も高く、次いで「仕事が忙しかった」の割合が55.0%、「短時間勤務にすると給与が減額される」の割合が40.0%となっています。

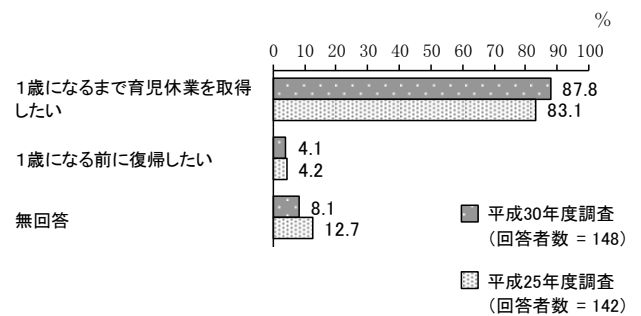
平成25年度調査と比較すると、「配偶者が無職、祖父母等の親族にみてもらえるなど、子どもをみてくれる人がいた」の割合が増加しています。



⑧宛名のお子さんが1歳になったときに必ず利用できる事業があれば、1歳になるまで育児休業を取得しますか。または、預けられる事業があっても1歳になる前に復帰しますか。(母親) (問 35-9)

「1歳になるまで育児休業を取得したい」の割合が87.8%、「1歳になる前に復帰したい」の割合が4.1%となっています。

平成25年度調査と比較すると、大きな変化はみられません。

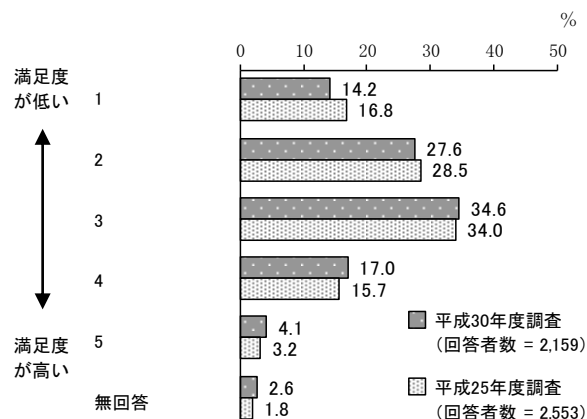


12 子育てについての考え等

①お住まいの地域（冒頭お答えいただいた鎌倉、腰越、深沢、大船、玉縄の5地域）における子育ての環境や支援への満足度についてお知らせください。（問 36）

「3」の割合が34.6%と最も高く、次いで「2」の割合が27.6%、「4」の割合が17.0%となっています。

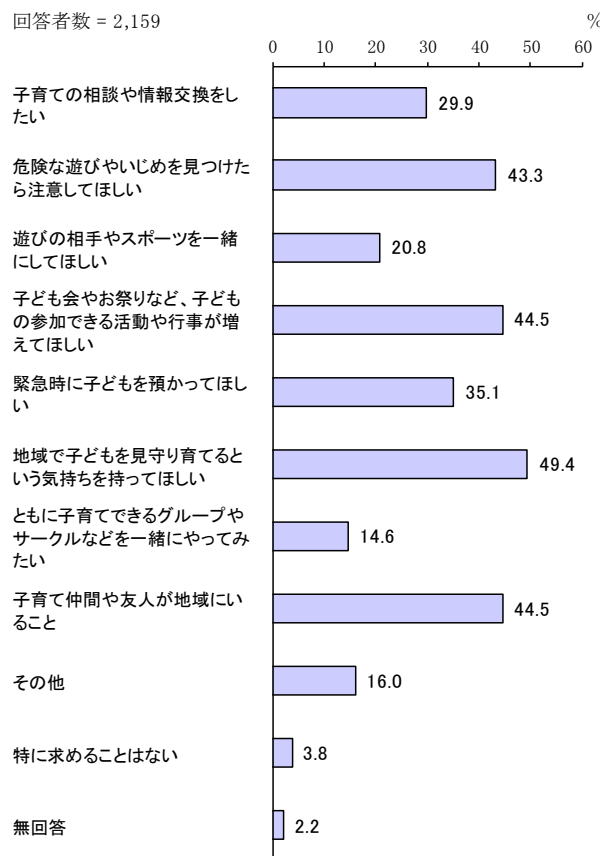
平成25年度調査と比較すると、大きな変化はみられません。



②子育てをするにあたって、地域に求めることはありますか。（問 37）

「地域で子どもを見守り育てるという気持ちを持ってほしい」の割合が49.4%と最も高く、次いで「子ども会やお祭りなど、子どもの参加できる活動や行事が増えてほしい」、「子育て仲間や友人が地域にいること」の割合が44.5%となっています。

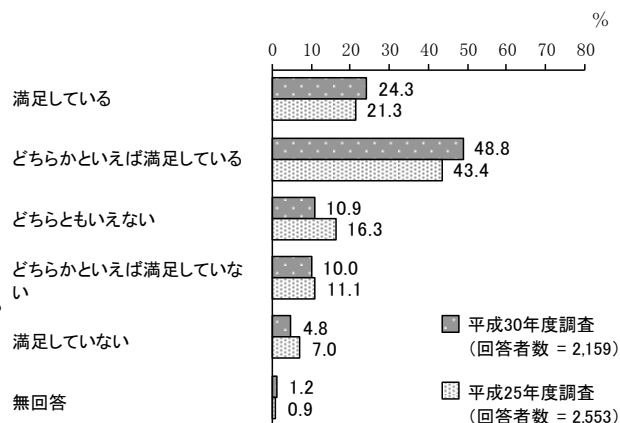
回答者数 = 2,159



③あなたは、子どもを育てている現在の生活に満足していますか。(問 38)

「満足している」と「どちらかといえば満足している」をあわせた“満足している”の割合が73.1%、「どちらともいえない」の割合が10.9%、「どちらかといえば満足していない」と「満足していない」をあわせた“満足していない”の割合が14.8%となっています。

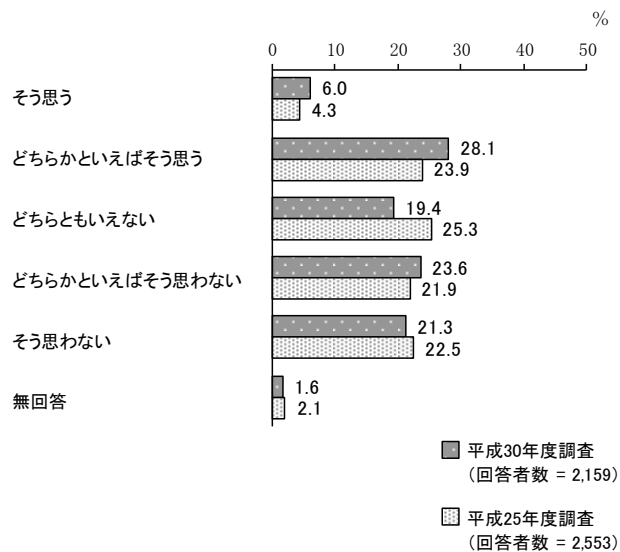
平成25年度調査と比較すると、“満足している”の割合が増加しています。一方、「どちらともいえない」の割合が減少しています。



④あなたは、鎌倉市の子育て支援策（子育て相談支援、保育園整備、小児医療費助成など）が充実していると思いますか。(問 39)

「そう思う」と「どちらかといえばそう思う」をあわせた“そう思う”の割合が34.1%、「どちらともいえない」の割合が19.4%、「どちらかといえばそう思わない」と「そう思わない」をあわせた“そう思わない”の割合が44.9%となっています。

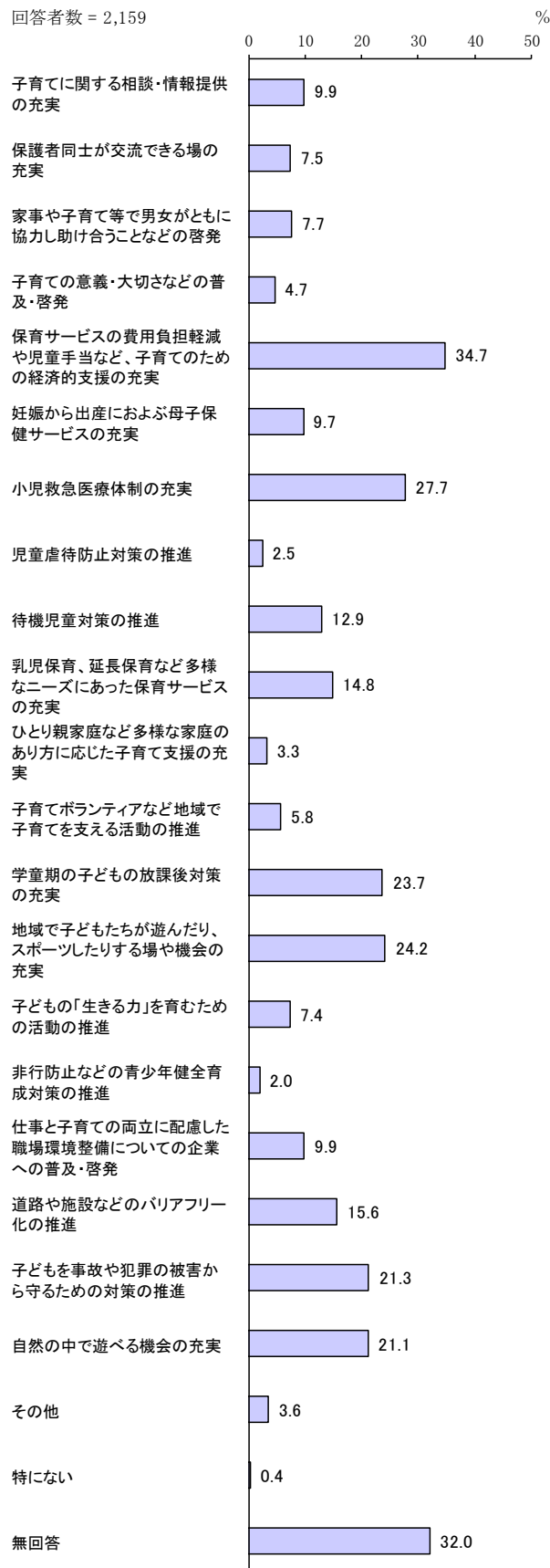
平成25年度調査と比較すると、“そう思う”の割合が増加しています。一方、「どちらともいえない」の割合が減少しています。



⑤子育て支援でもっと力をいれてほしいものは何ですか。(問 40)

「保育サービスの費用負担軽減や児童手当など、子育てのための経済的支援の充実」の割合が34.7%と最も高く、次いで「小児救急医療体制の充実」の割合が27.7%、「地域で子どもたちが遊んだり、スポーツしたりする場や機会の充実」の割合が24.2%となっています。（「無回答」を除く。）

回答者数 = 2,159



13 教育・保育環境の充実など子育ての環境や支援に関する意見

教育・保育環境の充実など子育ての環境や支援に関する自由記述は 1,150 件寄せられました。それらをテーマごとに類型化したところ、「保育園」に関するものが最も多く 22.8%、次いで、「公園」に関するものが 21.2%、以下、「環境」、「学童保育」、「小児医療等」、「道路」と続いています。

主な意見は以下の通りです。

| キーワード | 件数（割合） | 主な意見 |
|--------------|--------------|--|
| 保育園について | 262 件（22.8%） | 保育料の無償化は助かっている 保育園が少ない、待機児童の解消 施設が老朽化している 地域によって差がある、近くに保育園がない 保育の時間を延長してほしい |
| 公園について | 244 件（21.2%） | 公園を増やしてほしい 遊具を増やしてほしい 遊ばせる公園が少ない 駐車場がない |
| 環境について | 77 件（6.7%） | 安心して子どもを遊ばせられる環境にしてほしい 子育て施設等の環境を整備してほしい 地域で子育てをする環境が必要 |
| 学童保育について | 50 件（4.3%） | 学童保育が少ない 学童保育の施設が狭い かまくらっ子(アフタースクール)があり助かる |
| 小児医療等について | 30 件（2.6%） | 小児の救急病院がないため不安 小児医療費助成を小学校卒業までにしてほしい |
| 道路について | 26 件（2.3%） | 道路が狭く危険 道路の段差でベビーカーや自転車で危険 安全な道路を整備してほしい |
| 情報提供について | 23 件（2.0%） | SNS などで情報提供をしてほしい 小学校の情報がほしい |
| 病児・病後児保育について | 21 件（1.8%） | 病児保育を増やしてほしい 手続きが大変 |
| 一時預かり等について | 17 件（1.5%） | 預かり等のサポートが不足 一時保育や幼稚園の預かり保育 |
| 遊び場について | 15 件（1.3%） | 子どもが遊べる場所が少ない 室内の遊び場がほしい |
| 幼稚園について | 12 件（1.0%） | 幼稚園の時間が短い |
| 相談について | 10 件（0.9%） | 発達面等での相談できる場所を増やしてほしい 気軽に相談できる場所があるとよい |
| 交流について | 10 件（0.9%） | 地域での交流が少ない 親子で交流できるとよい |
| 経済的支援について | 10 件（0.9%） | 子育ての経済的支援をお願いしたい |
| その他 | 343 件（29.8%） | |