

鎌倉市次世代育成支援に関するニーズ調査

報 告 書

平成 21 年 3 月

鎌 倉 市

# 目 次

## I. 調査概要

1. 調査目的	1
2. 調査対象者	1
3. 標本の抽出方法	1
4. 調査方法	1
5. 調査期間	1
6. 回収結果	1
7. 図表の見方	1

## II. 調査回答者の属性

1. 就学前児童	3
2. 就学児童	6
3. 25～40歳市民	9

## III. 調査結果の分析

### 第1部 就学前児童

第1章 父親・母親の就労状況、出産時の離職状況等	11
1.1 父親・母親の就労状況	11
1.2 母親の出産による離職状況	14
1.3 父親・母親の育児休業制度の利用状況	15
第2章 子育てについての考え等	16
2.1 子どもを育てている生活の満足度	16
2.2 子育てをしておよかったこと、嬉しかったこと	16
2.3 「子どもを産み育てること」を社会は評価しているか	17
2.4 子育てにかかる1か月の費用	17
2.5 理想的な子どもの人数と持つつもりの子どもの人数	18
2.6 理想より持つつもりの子どもの人数が少ない理由	19
第3章 日常の育児に関して	20
3.1 子どものかかりつけ医の有無	20
3.2 休日や夜間の医療機関の認知度	20
3.3 子育てでわからなくなることがあるか	21
3.4 子どもの世話をしたくないときがあるか	21
3.5 自分は子どもを虐待していると思うか	21
3.6 子どもを虐待していると思うとき	22
3.7 子育てを楽しく行うために必要なサービス	22
第4章 子どもの教育や保育について	23
4.1 幼稚園や保育所に望むこと	23
4.2 年度途中でも入園できる制度の利用意向	23

4.3	預かり保育制度の認知度	24
4.4	預かり保育に対する考え方	24
4.5	保育サービスや幼稚園の利用状況	25
4.6	現在利用している保育サービスや幼稚園	25
4.7	保育サービスや幼稚園を休んだことの有無と対処方法	27
4.8	保育サービスや幼稚園を利用していない理由	29
4.9	ベビーシッターの利用状況	30
4.10	ファミリーサポートセンターの利用状況	31
4.11	つどいの広場、子育て支援センターの利用状況	32
4.12	子どもを一時的に預けたことの有無と対処方法	34
4.13	子どもを泊まりがけで預けたことの有無	36
4.14	今後利用したいサービスについて	37
4.15	子育てサークルなどへの参加の有無	44
<b>第5章</b>	<b>まちづくりや職場環境など幅広い子育ての環境や社会全体としての次世代育成支援（子育て支援）のあり方について</b>	<b>45</b>
5.1	子育てをしていて特に困ること、困ったこと	45
5.2	子育て中の家庭での父親不在について	45
5.3	父親が子育てに関わりづらい理由	46
<b>第2部</b>	<b>就学児童</b>	
<b>第1章</b>	<b>父親・母親の就労状況</b>	<b>47</b>
<b>第2章</b>	<b>子育てについての考え等</b>	<b>51</b>
2.1	子どもを育てている生活の満足度	51
2.2	子育てをしてよかったこと、嬉しかったこと	51
2.3	「子どもを産み育てること」を社会は評価しているか	52
2.4	子育てにかかる1か月の費用	52
2.5	理想的な子どもの人数と持つつもりの子どもの人数	53
2.6	理想より持つつもりの子どもの人数が少ない理由	54
<b>第3章</b>	<b>子どもの日常生活や育児について</b>	<b>55</b>
3.1	1日あたりのテレビ・ビデオの視聴時間	55
3.2	1日あたりのゲームで遊ぶ時間	55
3.3	テレビやゲームなどの残虐性や暴力描写について	55
3.4	子どもに生命の大切さを教える工夫	56
3.5	かかりつけ医の有無	56
3.6	休日・夜間の医療機関の認知度	56
3.7	子どもの朝食の頻度	57
3.8	子どもだけで食事をとることの有無、頻度	57
3.9	自宅は子育てするのに十分な広さや間取りか	57
3.10	子育てを楽しく行うために必要なサービス	58
<b>第4章</b>	<b>家庭の事情等で子どもを預けるサービスについて</b>	<b>59</b>
4.1	子どもを一時的に預けたことの有無と対処方法	59
4.2	今後一時的に預けるサービスの利用意向	61
4.3	子どもを泊まりがけで預けたことの有無と対処方法	62

4.4	今後泊まりがけで預けるサービスの利用意向	63
<b>第5章</b>	<b>子どもの放課後や休日の過ごし方</b>	<b>64</b>
5.1	放課後の過ごし方	64
5.2	休日の過ごし方	65
5.3	子どもが遊ぶ場所として望ましいと思う場所	66
<b>第6章</b>	<b>子どもの家（学童保育）や育児に関するサービスの利用等について</b>	<b>67</b>
6.1	子どもの家の利用状況	67
6.2	子どもの家を利用しない理由	69
6.3	放課後子ども教室の利用意向	70
6.4	小学4年生以降の放課後の過ごし方	71
6.5	学校を休んだことの有無と対処方法	72
6.6	ベビーシッターの利用状況	74
6.7	今後のベビーシッターの利用意向	75
6.8	ファミリーサポートセンターの利用状況	76
6.9	今後のファミリーサポートセンターの利用意向	77
6.10	子育てサークルなどへの参加状況	78
<b>第7章</b>	<b>まちづくりや職場環境など幅広い子育ての環境や社会全体としての次世代育成支援（子育て支援）のあり方について</b>	<b>79</b>
7.1	子どもの安全を守るために特に重要と思うこと	79
7.2	子どもが犯罪の被害にあった経験の有無	79
7.3	子育て中の家庭の父親不在について	80
7.4	父親が子育てにかかわりづらい理由	80

### 第3部 25～40歳市民

<b>第1章</b>	<b>就労状況</b>	<b>81</b>
<b>第2章</b>	<b>子育てについての考え等</b>	<b>83</b>
2.1	子どもの年齢	83
2.2	理想的な子どもの人数と持つつもりの子どもの人数	83
2.3	理想より持つつもりの子どもの人数が少ない理由	84
2.4	日本で少子化が進んでいる原因	85
2.5	子どもが健全に育つために大切なこと	85
2.6	鎌倉市が優先すべきこと	86
2.7	地域の子育て支援で協力できること	86

### 資料編（単純集計結果表・クロス集計結果表）

1.	就学前児童調査	(1)
2.	就学児童調査	(56)
3.	25～40歳市民調査	(114)



# I . 調 査 概 要

## 1. 調査目的

鎌倉市では、次世代育成支援対策推進法に基づき、「鎌倉市次世代育成きらきらプラン」を策定し、子育て支援施策を推進している。

同プランは平成 17～21 年度を前期計画、平成 22～26 年度を後期計画と位置付けており、本調査は、後期計画策定にあたって、子育て家庭等の意識や生活実態、サービスの利用状況・利用希望等を把握し、本市が取り組むべき課題の検討に資することを目的とする。

## 2. 調査対象者

(1) 就学前児童対象：0 歳～5 歳児童の保護者	1,750 人
(2) 就学児童対象：6 歳～12 歳児童の保護者	1,750 人
(3) 25 歳～40 歳市民対象：	500 人
合計	4,000 人

## 3. 標本の抽出方法

住民基本台帳（平成 21 年 2 月 1 日現在）に基づく層化二段無作為抽出

## 4. 調査方法

郵送配布一郵送回収（督促礼状 1 回）

## 5. 調査期間

平成 21 年 2 月 25 日（水）～3 月 17 日（火）

## 6. 回収結果

調査名称		配布数	有効回収数	有効回収率
就学前児童調査	0 歳～2 歳児	849	599	70.6%
	3 歳～5 歳児	901	613	68.0%
	計	1,750	1,212	69.3%
就学児童調査		1,750	1,167	66.7%
25 歳～40 歳市民調査		500	274	54.8%
合計		4,000	2,653	66.3%

## 7. 図表の見方

- (1) 回答の比率（%）は、その質問の回答者数を基数として算出している。なお、小数点以下第 2 位を四捨五入しているため、合計が 100%を上下する場合がある。
- (2) 複数回答の設定の場合、回答が 2 つ以上あるため、全ての比率を合計すると 100%を超えることがある。

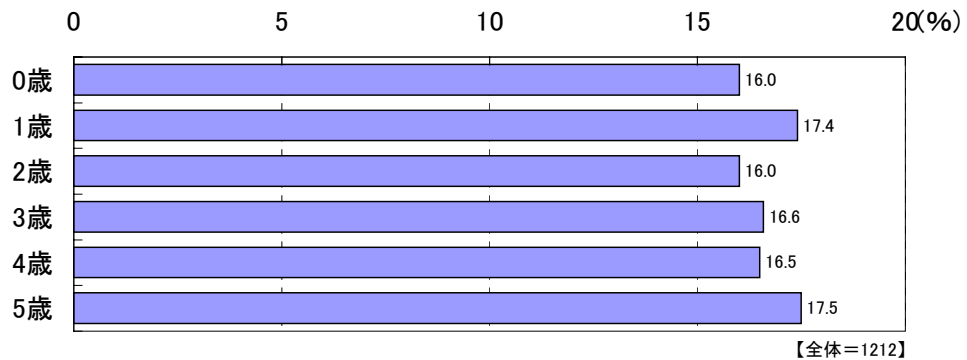




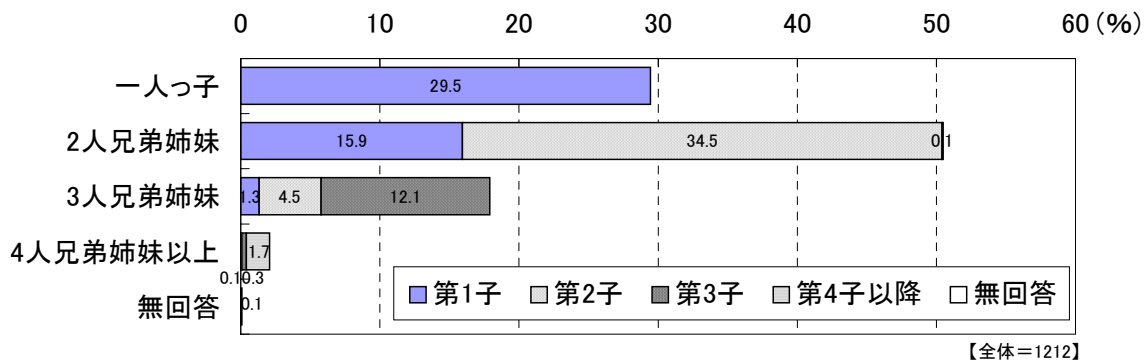
## Ⅱ. 調査回答者の属性

# 1. 就学前児童

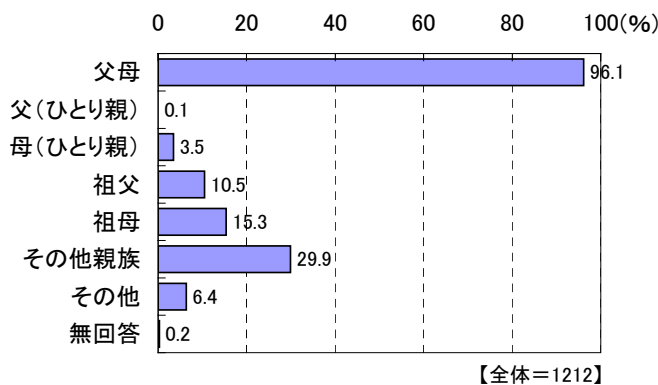
## (1) 年齢(F1)



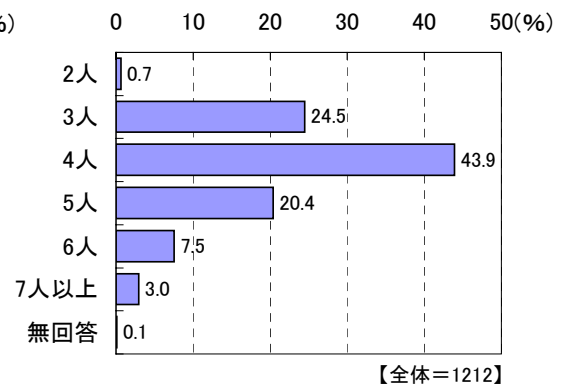
## (2) 兄弟姉妹数・続柄(F1)



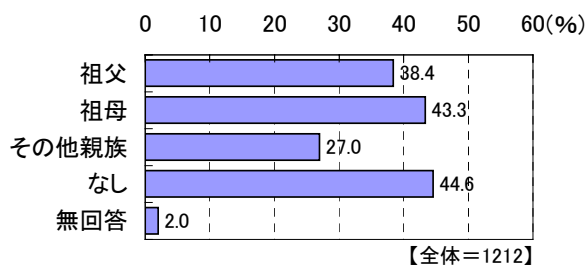
## (3) 同居家族(F2-1)



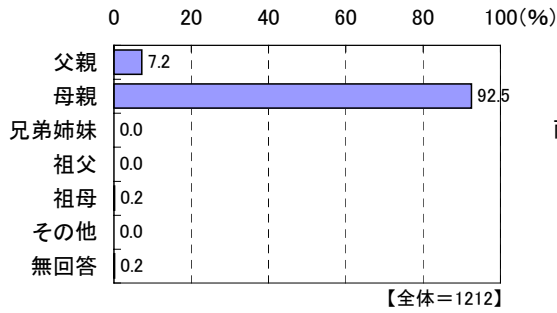
## (4) 同居家族全員の人数(F2-1)



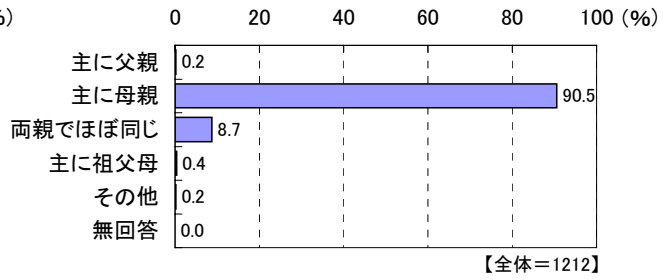
## (5) 近所に住んでいる親族(F2-1)



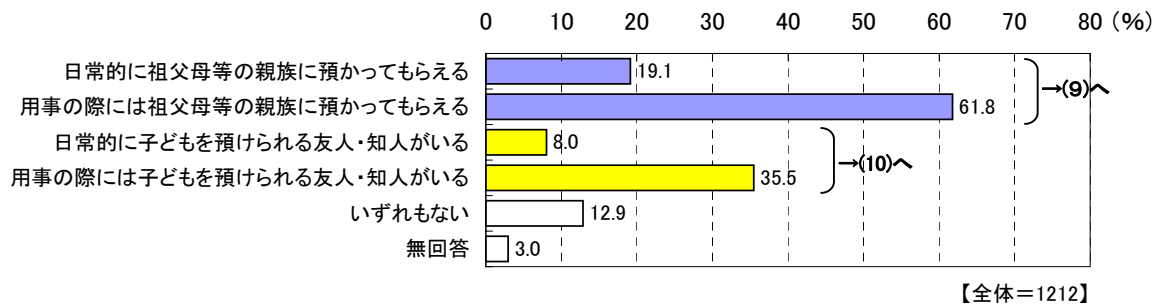
(6) 回答者(F2-2)



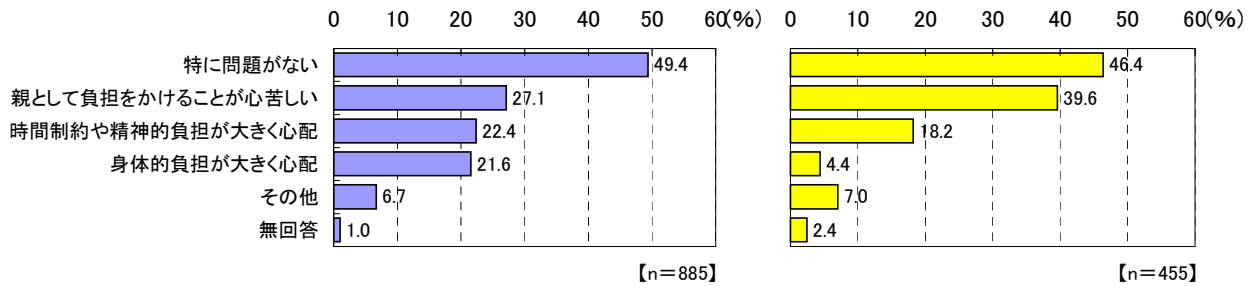
(7) 子どもの世話をしている人(F3-1)



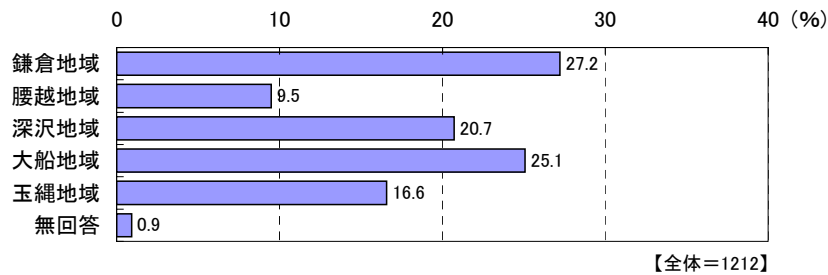
(8) 親族、知人等による子育てに対する支え(F3-2)



(9) 祖父母等に対する心配(F3-3) (10) 友人・知人に対する心配(F3-3)



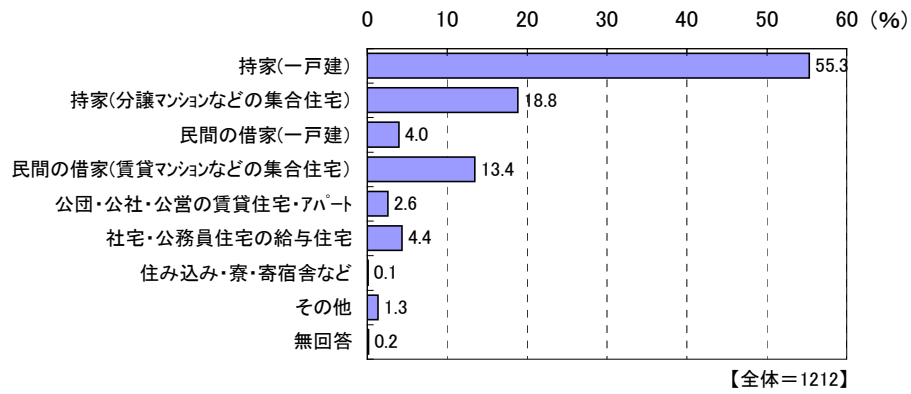
(11) 居住地域(F4)



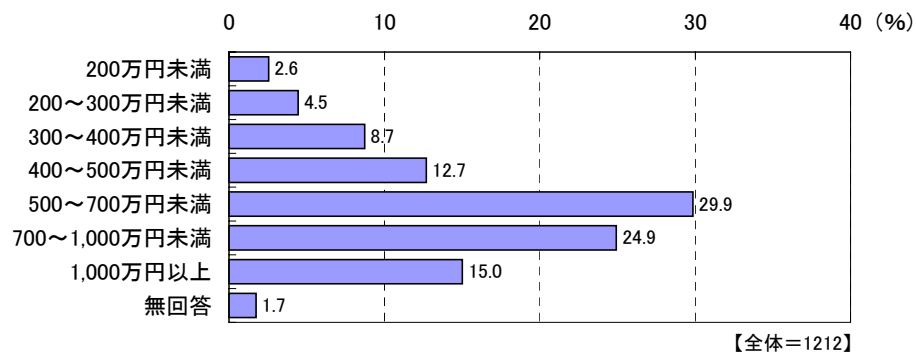
※地域区分

鎌倉地域	十二所、浄明寺1丁目～6丁目、二階堂、西御門1丁目～2丁目、雪ノ下1丁目～5丁目、雪ノ下、扇ガ谷1丁目～4丁目、小町1丁目～3丁目、大町1丁目～7丁目、材木座1丁目～6丁目、由比ガ浜1丁目～4丁目、御成町、笹目町、佐助1丁目～2丁目、長谷1丁目～5丁目、坂ノ下、極楽寺1丁目～4丁目、稲村ガ崎1丁目～5丁目
腰越地域	腰越1丁目～5丁目、西鎌倉1丁目～4丁目、津西1丁目～2丁目、腰越、津、七里ガ浜東1丁目～5丁目、七里ガ浜1丁目～2丁目
深沢地域	梶原1丁目～5丁目、梶原、寺分1丁目～3丁目、寺分、山崎、上町屋、手広1丁目～6丁目、手広、笹田1丁目～6丁目、笹田、常盤、鎌倉山1丁目～4丁目
大船地域	山ノ内、台2丁目～5丁目、台、小袋谷1丁目～2丁目、小袋谷、大船1丁目～6丁目、大船、高野、岩瀬1丁目、岩瀬、今泉1丁目～5丁目、今泉台1丁目～7丁目
玉縄地域	台1丁目、岡本1丁目～2丁目、岡本、玉縄1丁目～5丁目、植木、城廻、関谷

### (12) 住居形態(F5)

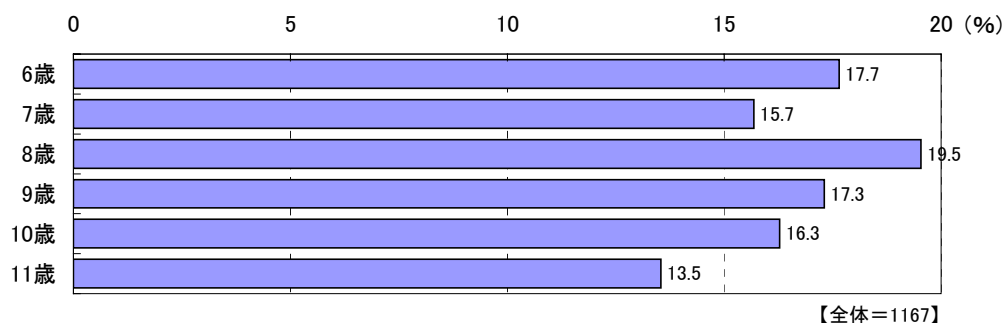


### (13) 保護者の年収の合計(F6)

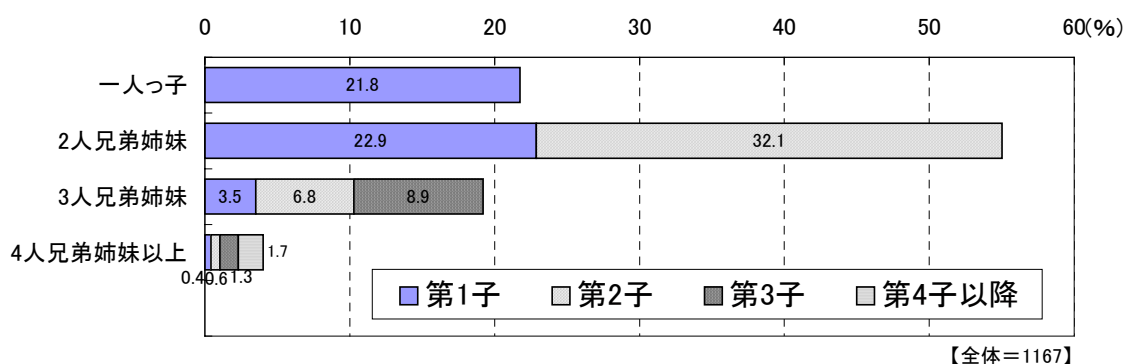


## 2. 就学児童

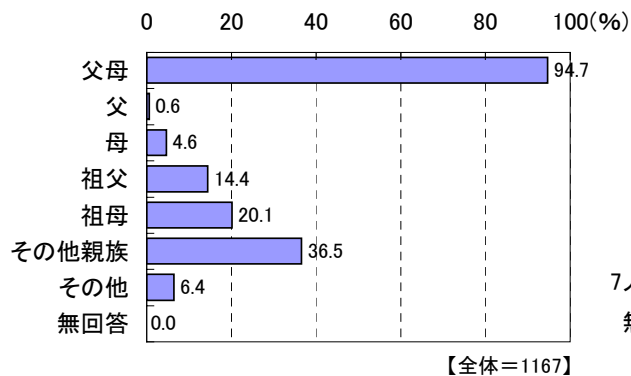
### (1) 年齢(F1)



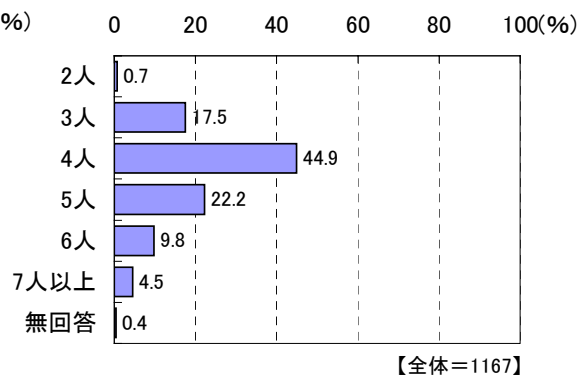
### (2) 兄弟姉妹数・続柄(F1)



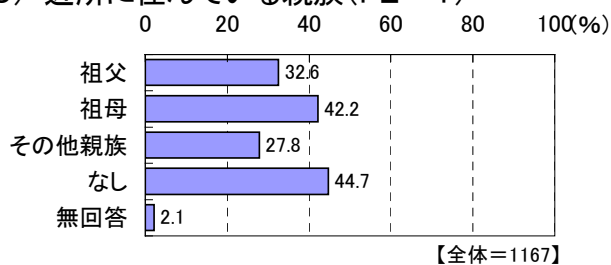
### (3) 同居家族(F2-1)



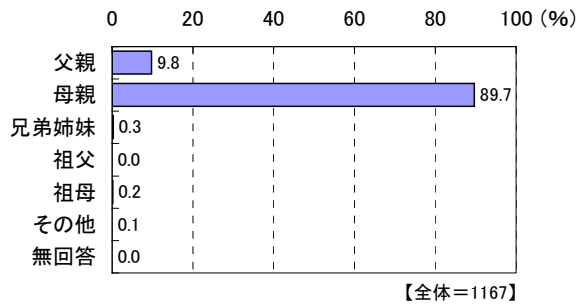
### (4) 同居家族全員の人数(F2-1)



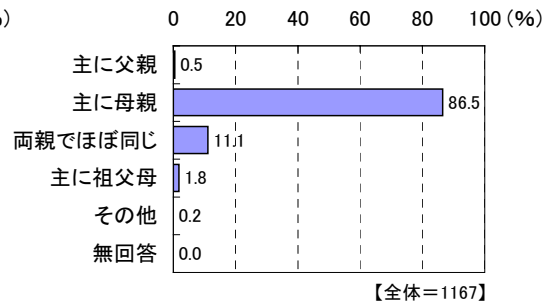
### (5) 近所に住んでいる親族(F2-1)



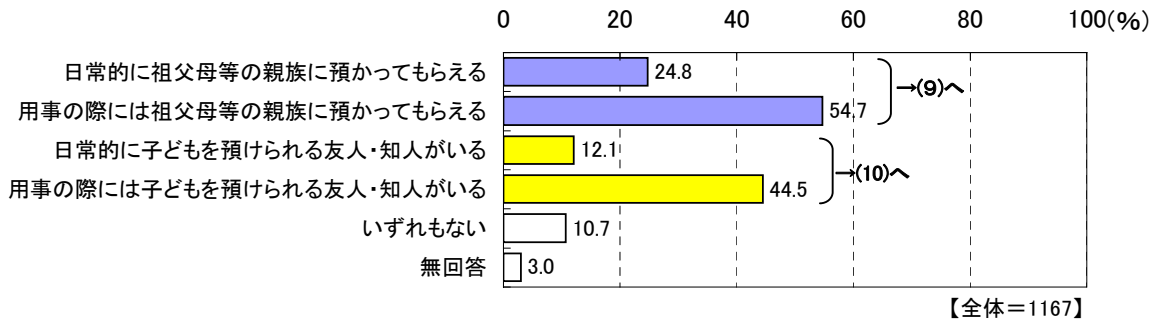
(6) 回答者(F2-2)



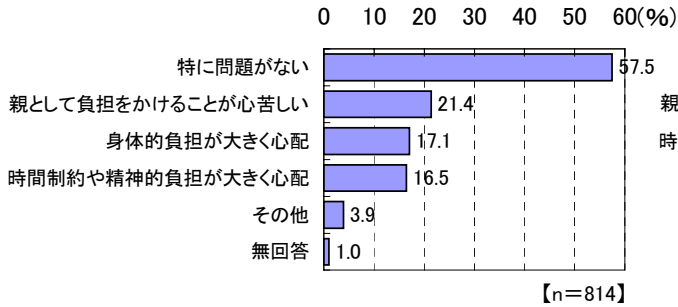
(7) 子どもの世話をしている人(F3-1)



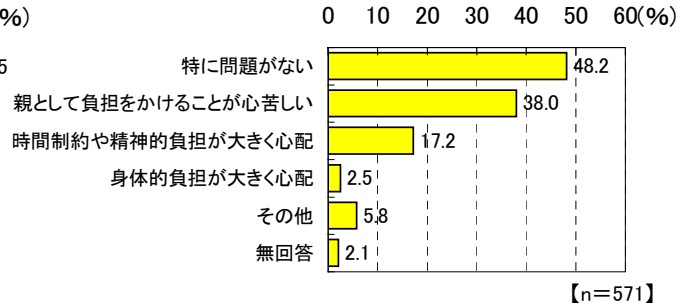
(8) 親族、知人等による子育てに対する支え(3-2)



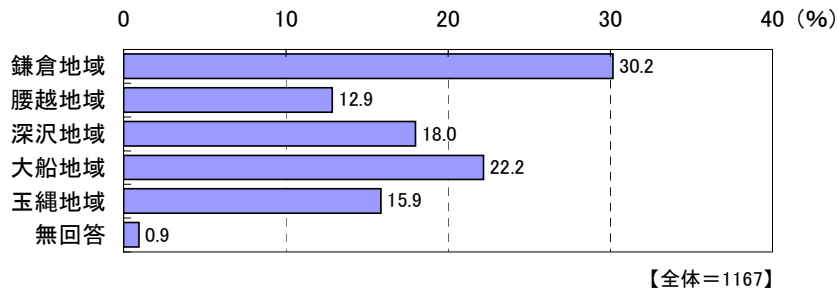
(9) 祖父母等に対する心配(F3-3)



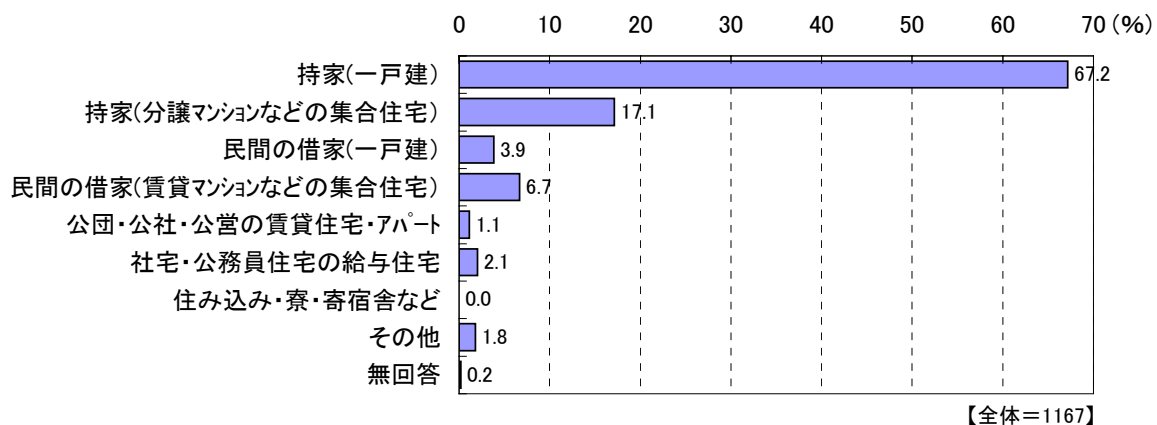
(10) 友人・知人に対する心配(F3-3)



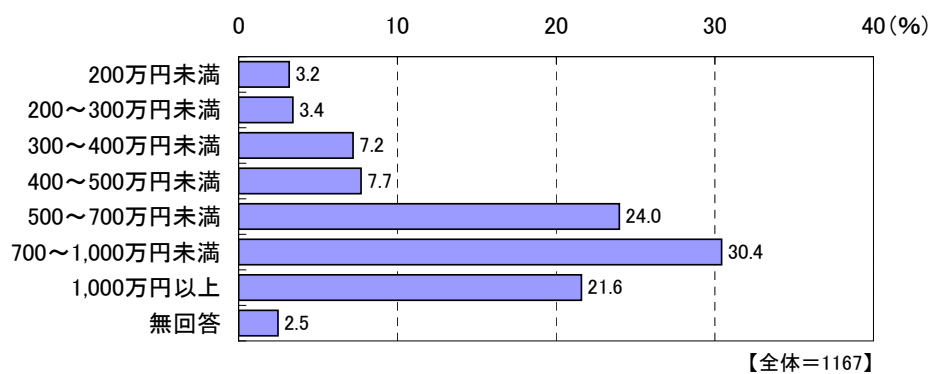
(11) 居住地域(F4)



### (12) 住居形態(F5)

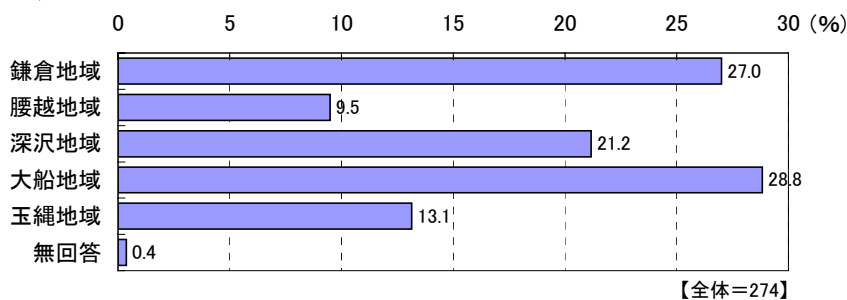


### (13) 保護者の年収の合計(F6)

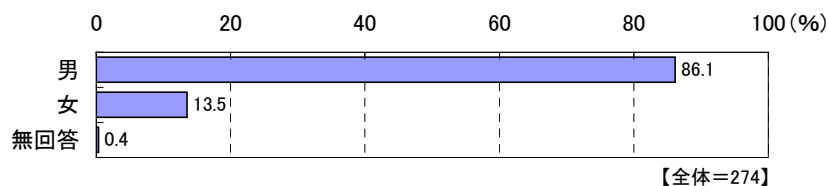


### 3. 25～40 歳市民

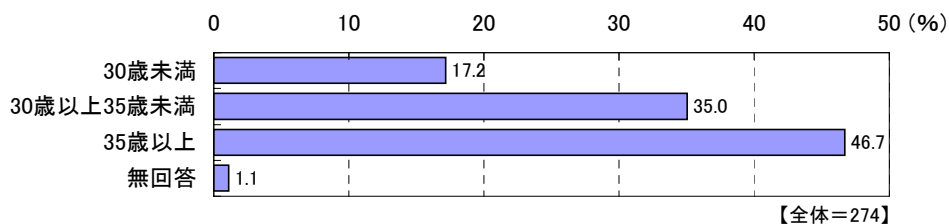
#### (1) 居住地域(Q1)



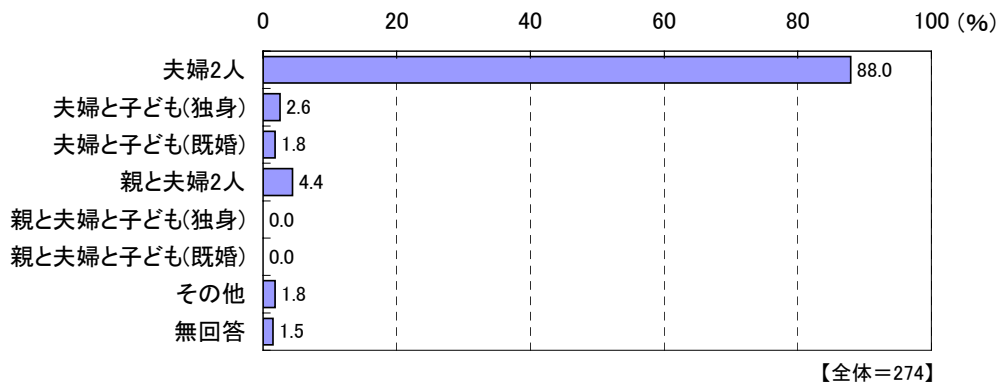
#### (2) 性別(Q2)



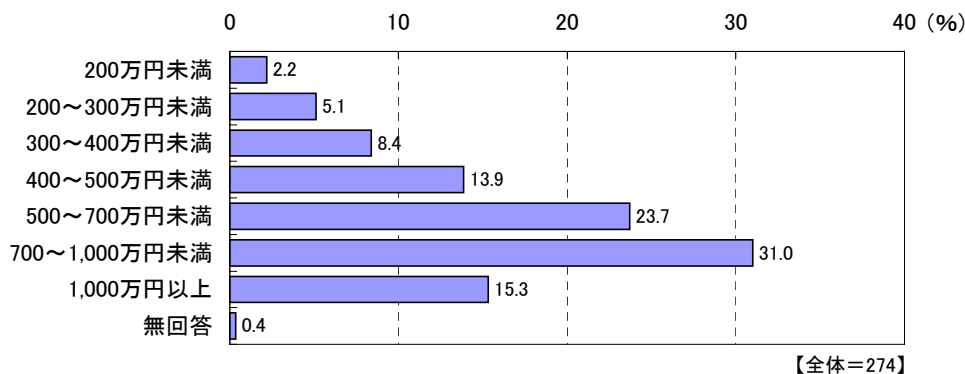
#### (3) 年齢(Q3)



#### (4) 世帯構成(Q4)



#### (5) 夫婦の年収合計(Q5)







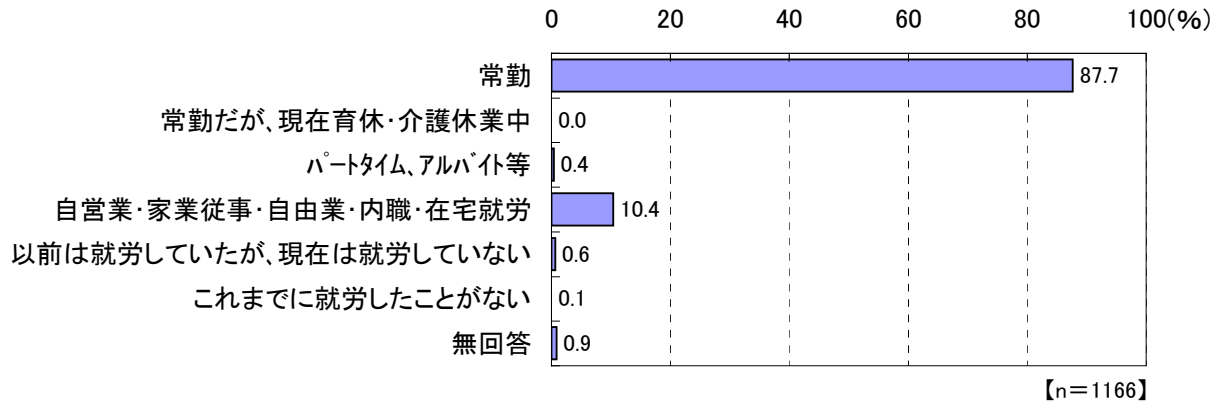
### Ⅲ. 調査結果の分析

## 第 1 部 就学前兒童

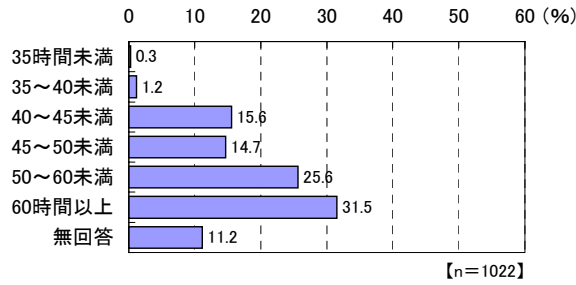
# 第1章 父親・母親の就労状況、出産時の離職状況等

## 1.1 父親・母親の就労状況

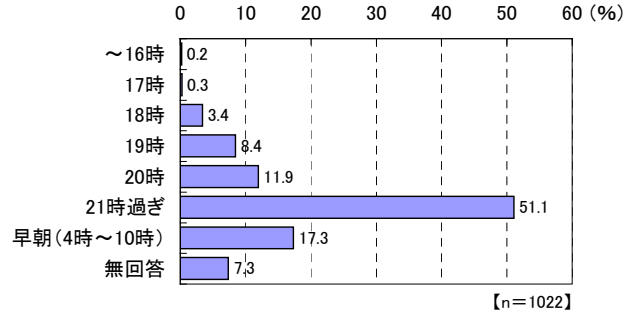
### (1) 父親の就労状況 (F7-1(1))



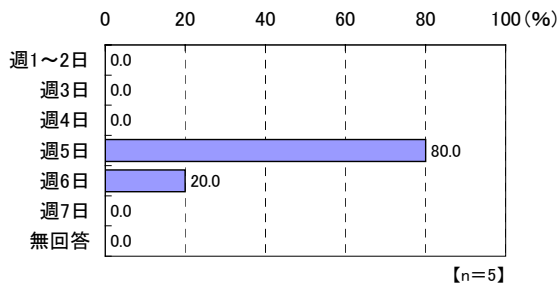
#### 【常勤】 ①1週間の平均就労時間



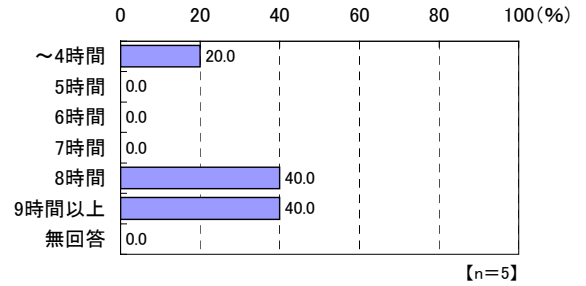
#### ②平均帰宅時間



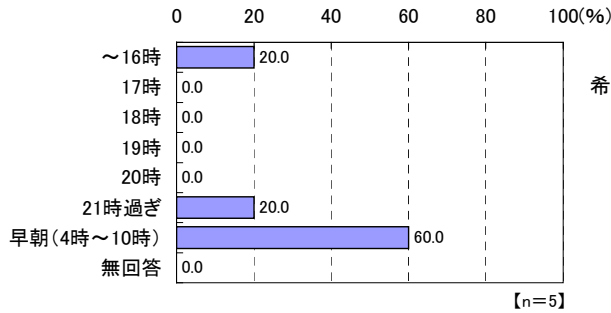
#### 【パート等】 ①1週間の就労日数



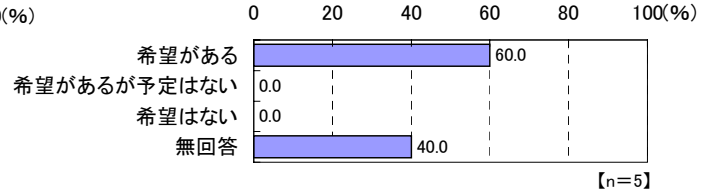
#### ②1日の就労時間



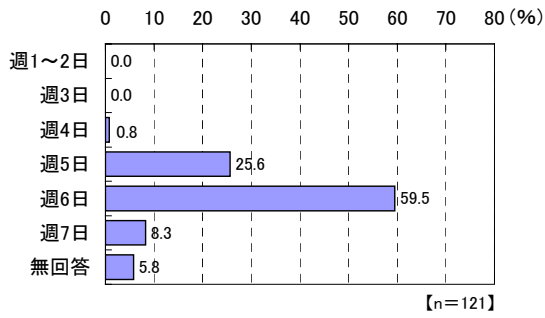
#### ③平均帰宅時間



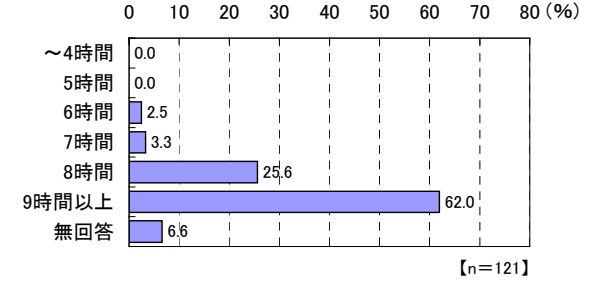
#### ④フルタイムへの転換希望の有無



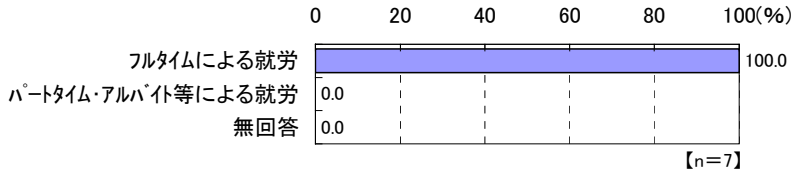
【自営業等】 ①1週間の就労日数



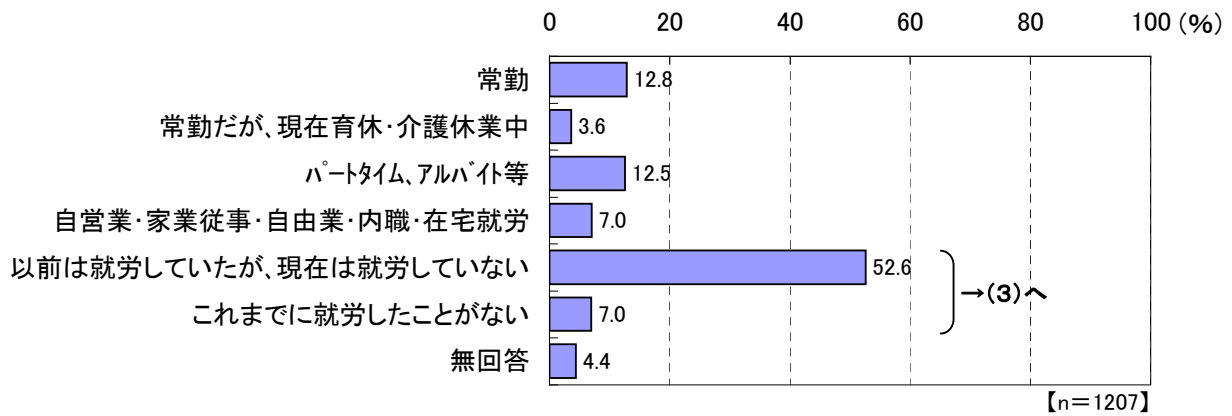
②1日の就労時間(F7-1(1)3)



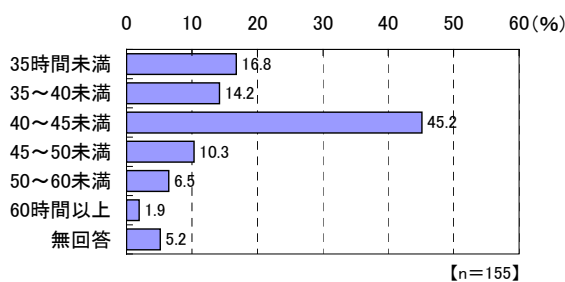
【現在は就労していない】 以前の働き方



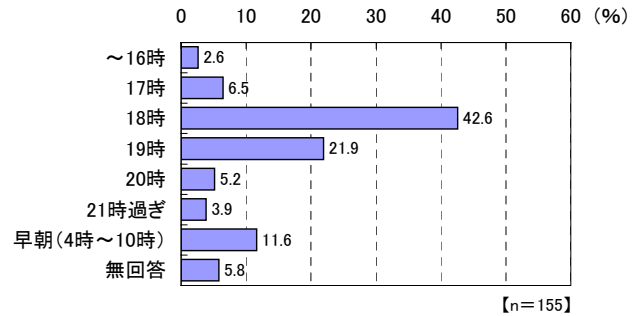
(2) 母親の就労状況 (F7-1(2))



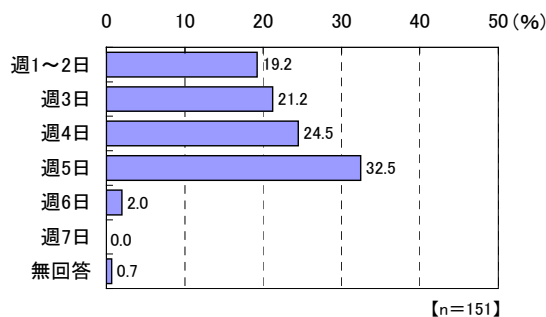
【常勤】 ①1週間の平均就労時間



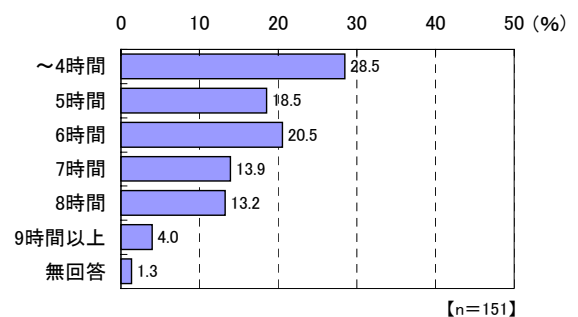
②平均帰宅時間



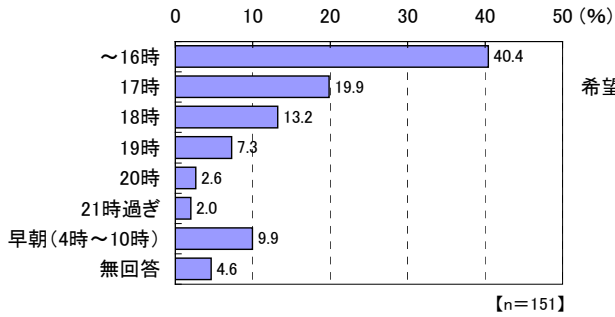
【パート等】 ①1週間の就労日数



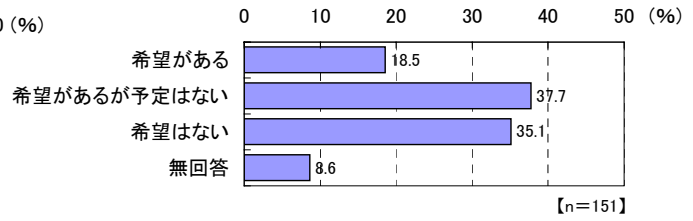
②1日の就労時間



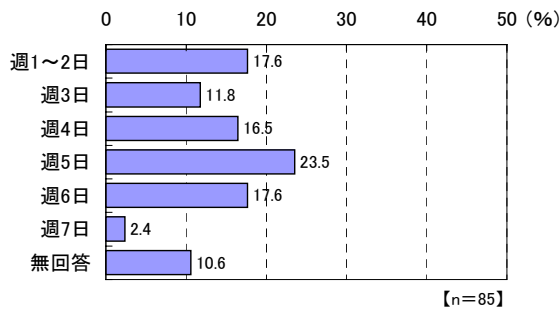
③平均帰宅時間



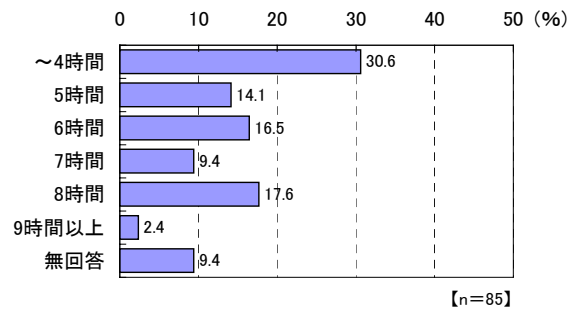
④フルタイムへの転換希望有無



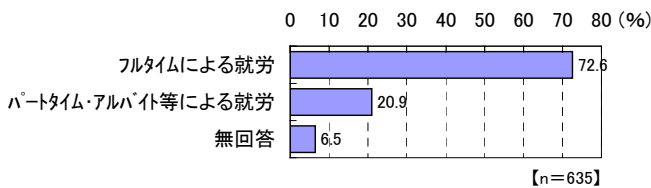
【自営業等】①1週間の就労日数



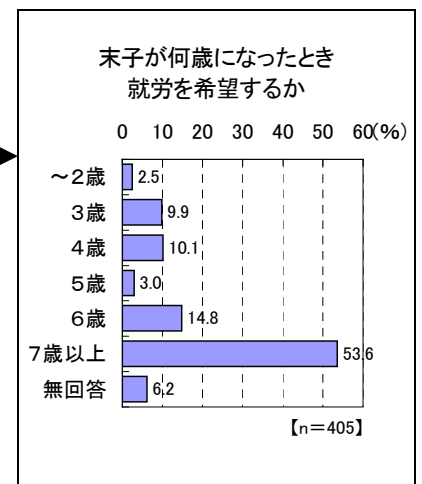
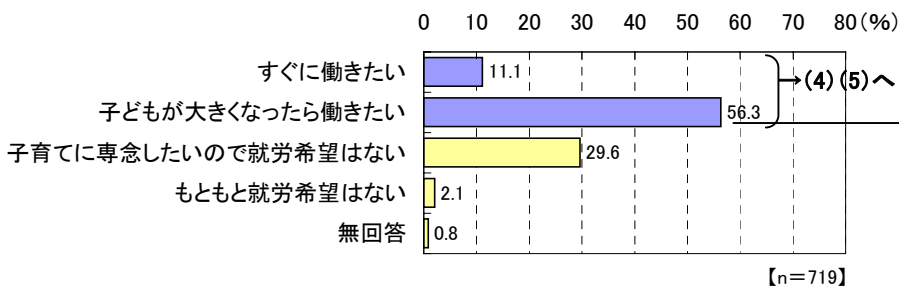
②1日の就労時間



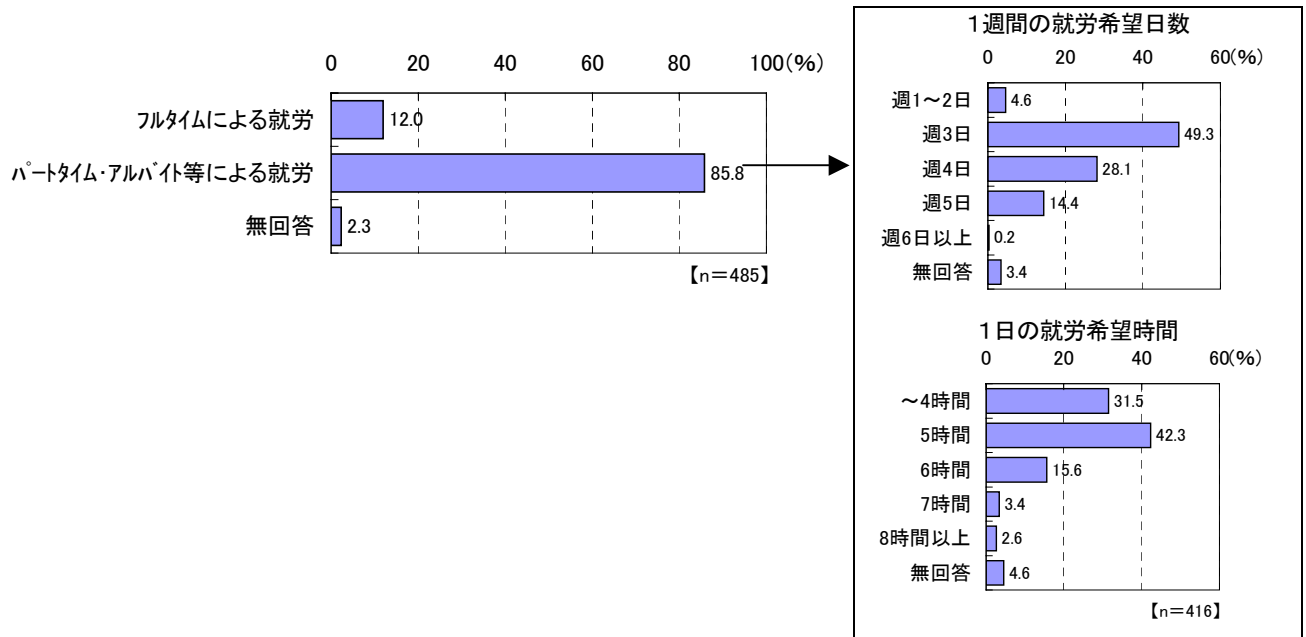
【現在は就労していない】①以前の働き方



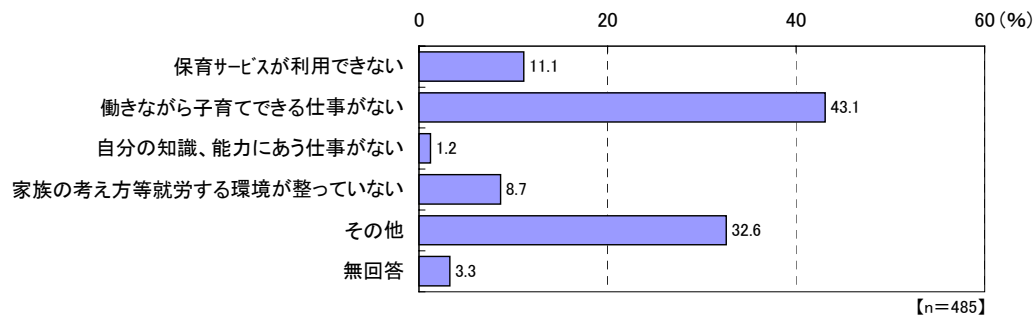
(3) 母親の就労希望の有無 (F7-2(ア))



#### (4) 母親の働き方の希望 (F7-2(イ))

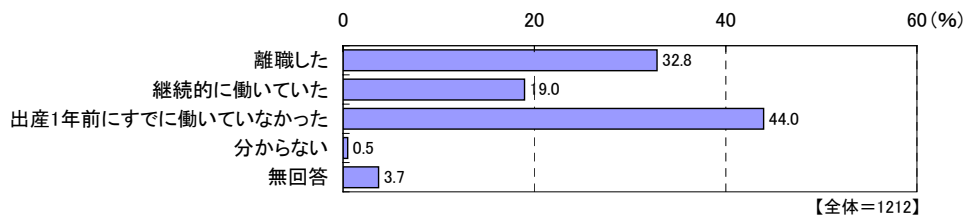


#### (5) 就労希望がありながら働いていない理由 (F7-3)

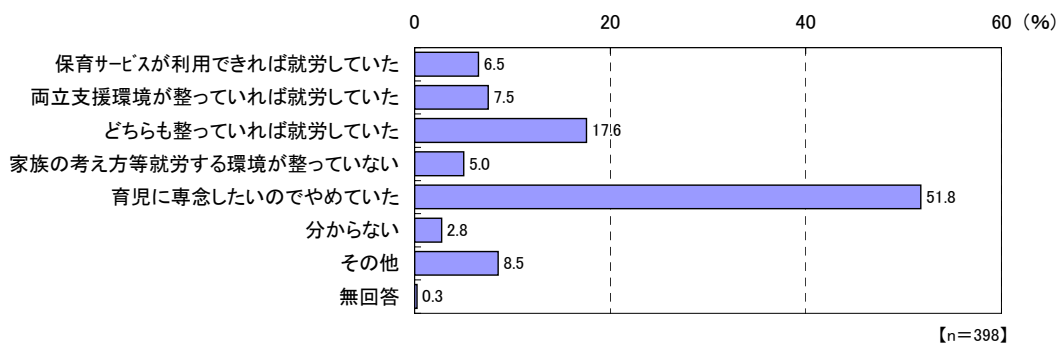


### 1.2 母親の出産による離職状況

#### (1) 子どもを出産前後に母親は離職したか (F8-1)

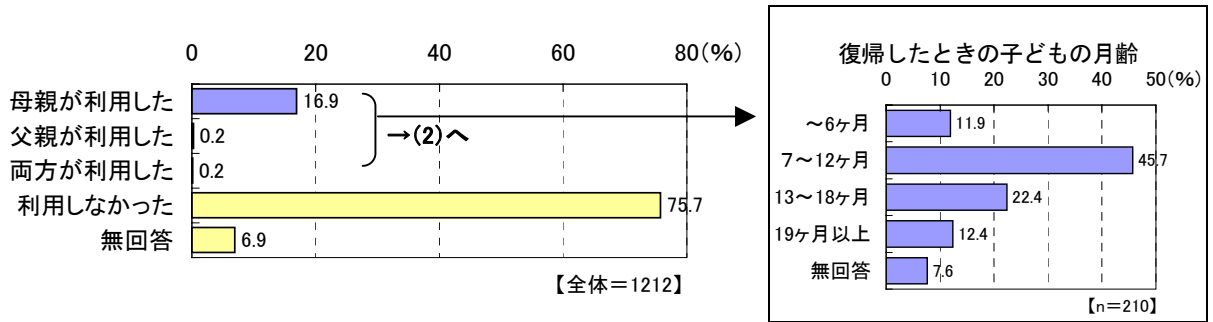


#### (2) 離職を選んだ母親の考え (F8-2)

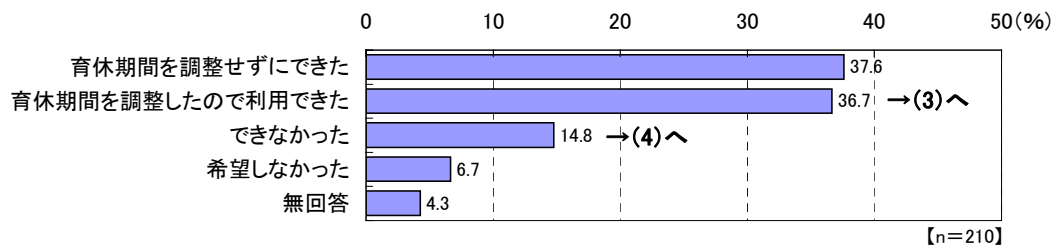


### 1.3 父親・母親の育児休業制度の利用状況

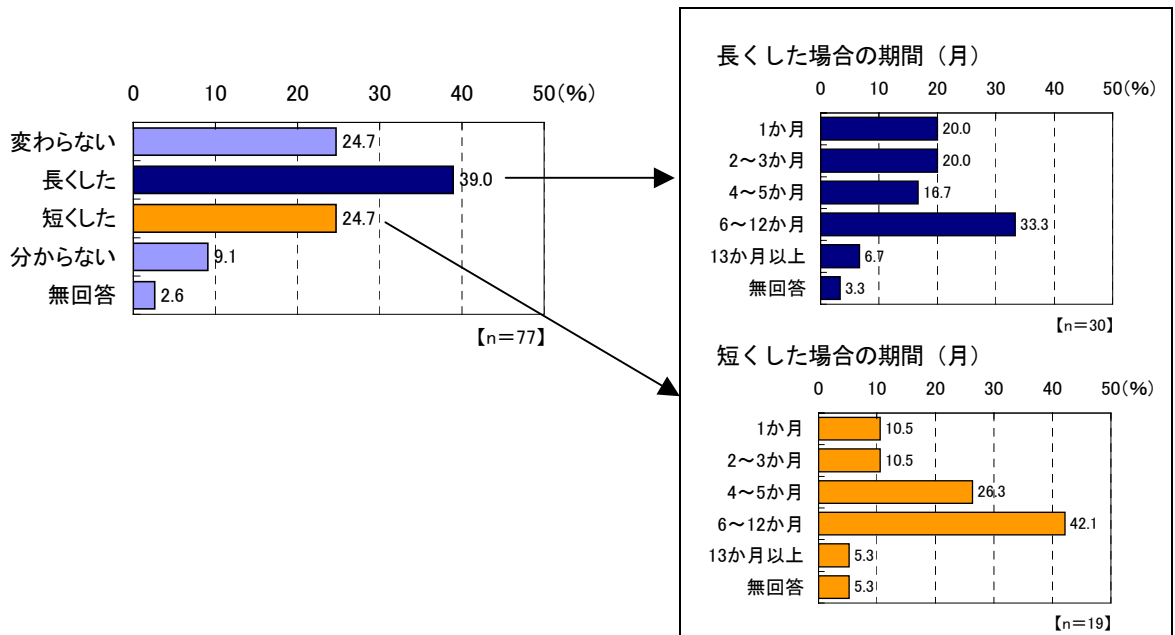
#### (1) 育児休業制度の利用の有無 (F 9-1)



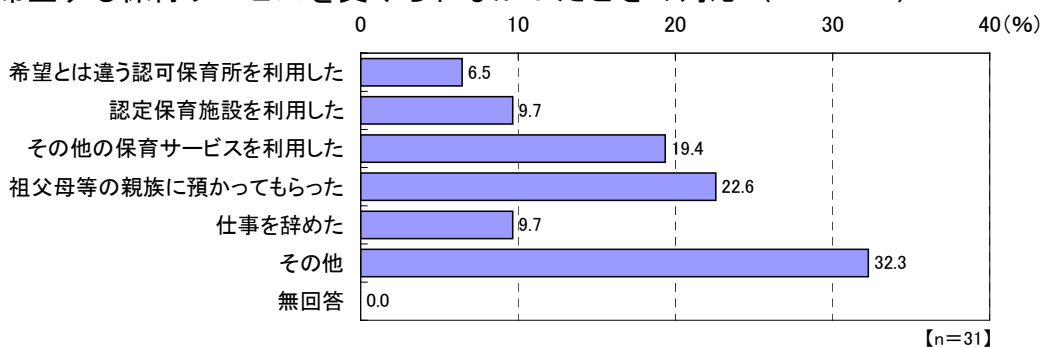
#### (2) 育児休業あけの保育サービスの利用 (F 9-2)



#### (3) 保育サービスを利用できた場合の育児休業期間の変化 (F 9-3)



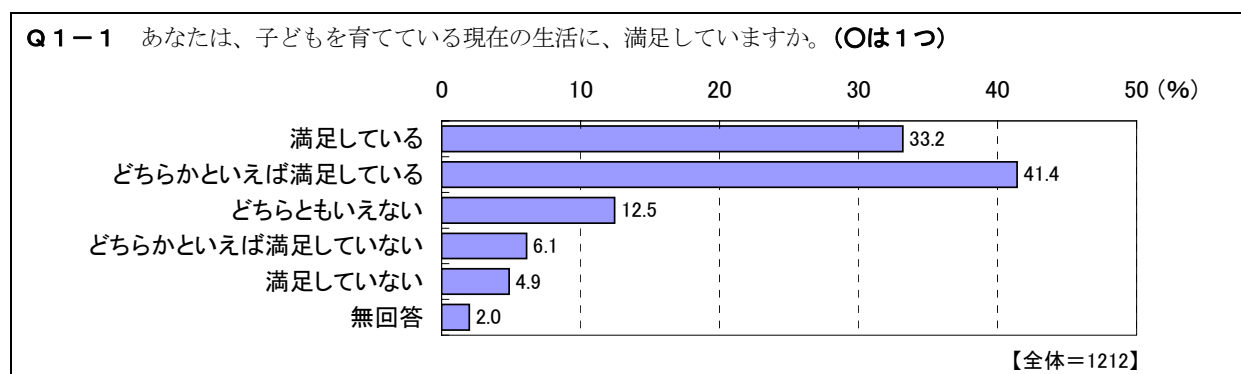
#### (4) 希望する保育サービスを受けられなかったときの対応 (F 9-4)





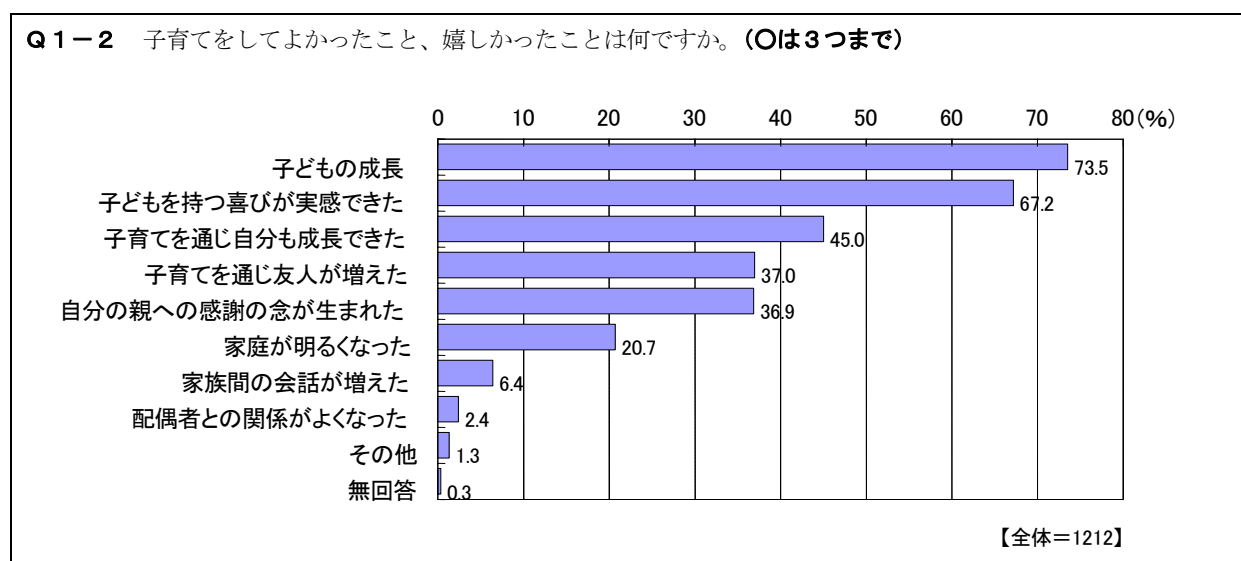
## 第2章 子育てについての考え等

### 2.1 子どもを育てている生活の満足度



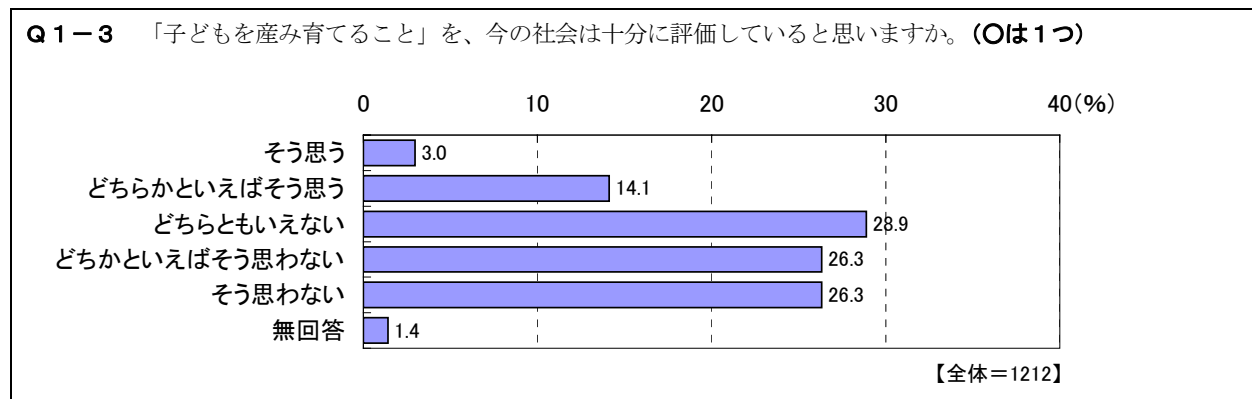
子どもを育てている現在の生活に対して、「どちらかといえば満足している」(41.4%)が最も多く、これに次ぐ「満足している」(33.2%)を合わせた<満足度>は74.6%と全体のほぼ3/4を占めている。一方、「どちらかといえば満足していない」(6.1%)と「満足していない」(4.9%)を合わせた<不満足度>は11.0%となっている。

### 2.2 子育てをしておよかったこと、嬉しかったこと



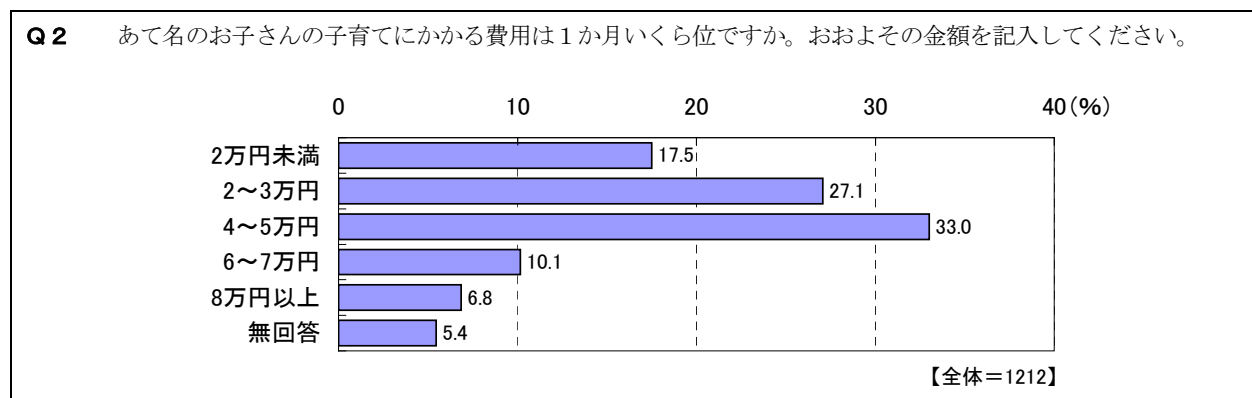
子育てをしておよかったこと、嬉しかったことは、「子どもの成長」(73.5%)が最も多く、次いで「子どもを持つ喜びが実感できた」(67.2%)、「子育てを通じ自分も成長できた」(45.0%)と続いている。

## 2.3 「子どもを産み育てること」を社会は評価しているか



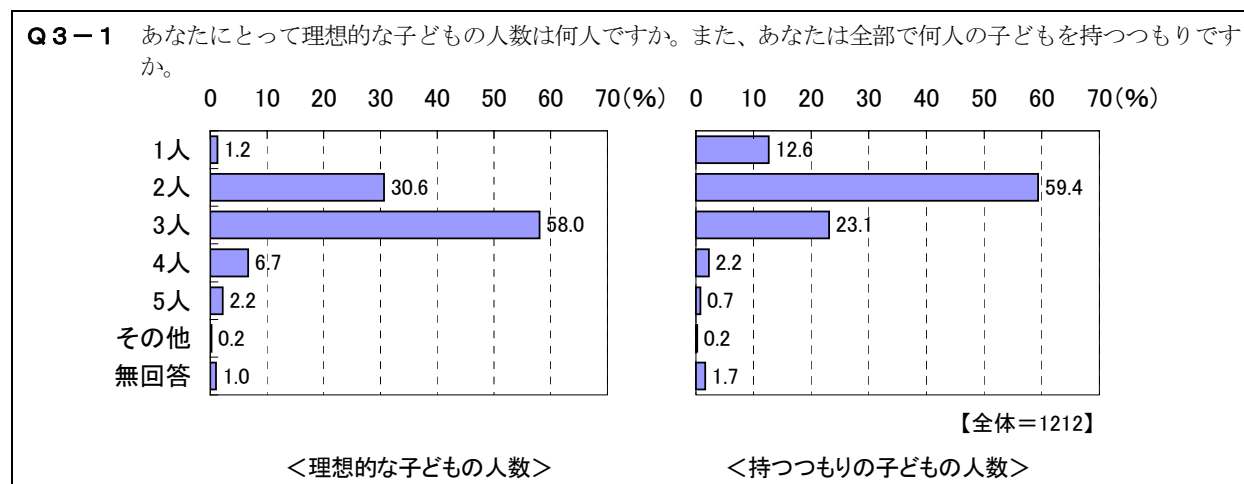
「子どもを産み育てること」を今の社会が十分に評価しているかについて、「どちらともいえない」(28.9%)が最も多く、次いで「どちらかといえばそう思わない」「そう思わない」(ともに26.3%)の、<評価しているとは思わない>が52.6%と半数を超える結果となった。「そう思う」(3.0%)は低い割合であった。

## 2.4 子育てにかかる1か月の費用



子育てにかかる1か月の費用は、「4~5万円」(33.0%)が最も多く、次いで「2~3万円」(27.1%)、「2万円未満」(17.5%)の順となった。

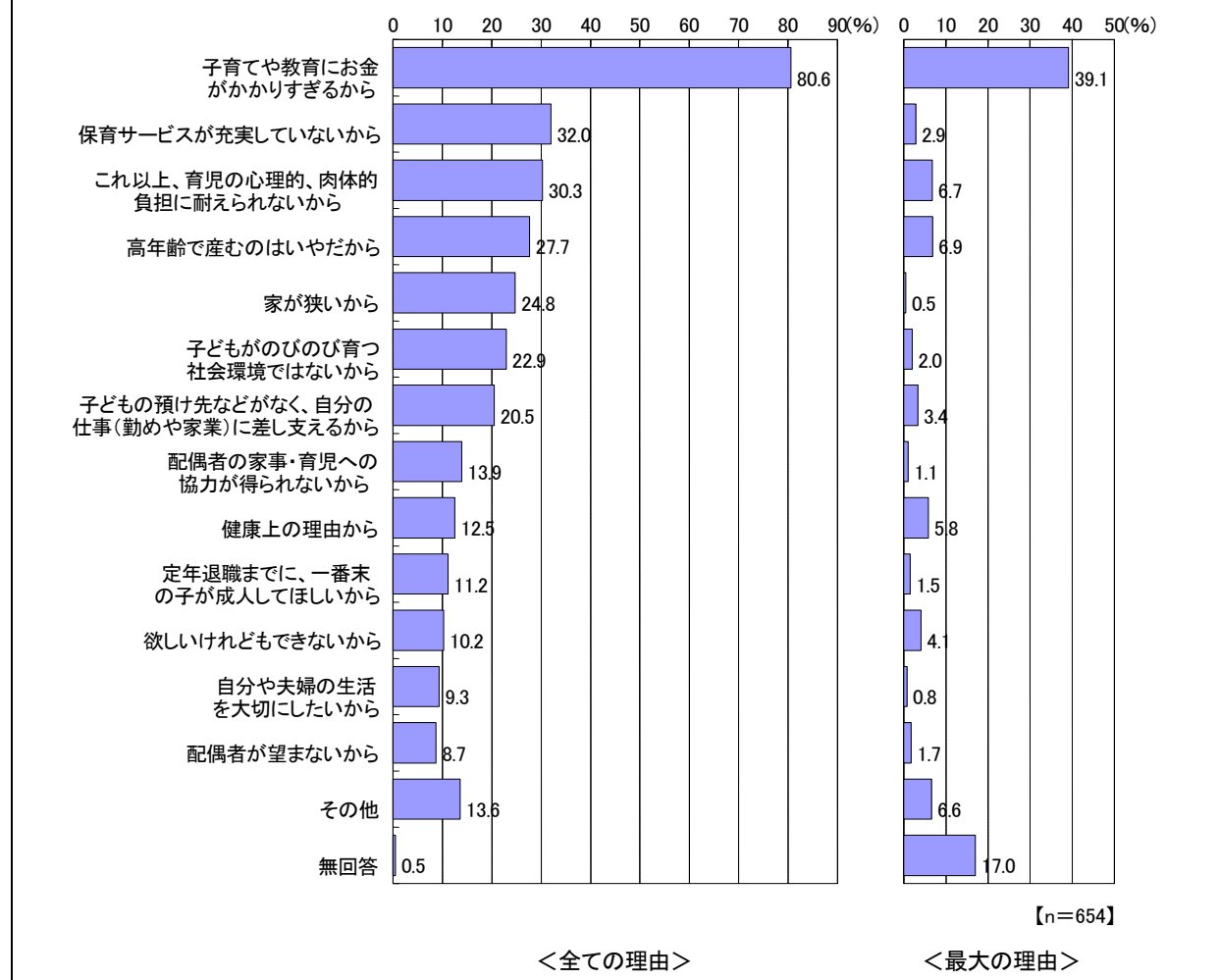
## 2.5 理想的な子どもの人数と持つつもりの子どもの人数



理想的な子どもの人数は、「3人」(58.0%)が最も多く、次いで「2人」(30.6%)、「4人」(6.7%)の順となっている。一方、持つつもりの子どもの人数は、「2人」(59.4%)、「3人」(23.1%)、「1人」(12.6%)の順となっている。

## 2.6 理想より持つつもりの子どもの人数が少ない理由

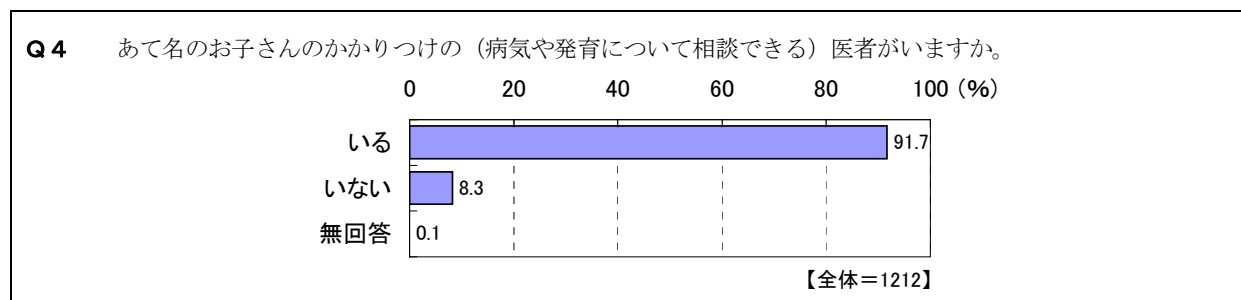
Q3-2 前問で「②持つつもりの子どもの人数」が「①理想的な子どもの人数」より少ない方に伺います。その理由はどのようにですか。次のうち、あてはまる理由すべてに○をつけ、最大の理由には◎をつけてください。



「持つつもりの子どもの人数」が「理想的な子どもの人数」より少ない回答者（該当 654 人）の、その理由としては、「子育てや教育にお金がかかりすぎるから」をあげた回答者の割合が 80.6%で最も多く、さらに「最大の理由」としてあげた回答者の割合も 39.1%と最も多い結果となった。その他の理由としては、「保育サービスが充実していないから」（32.0%）、「育児の心理的、肉体的負担に耐えられないから」（30.3%）、「高年齢で産むのがいやだから」（27.7%）と続いている。

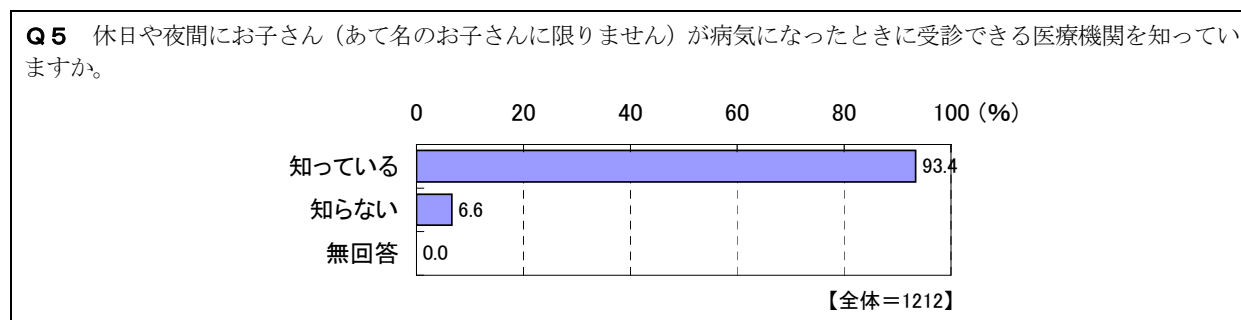
### 第3章 日常の育児に関して

#### 3.1 子どものかかりつけ医の有無



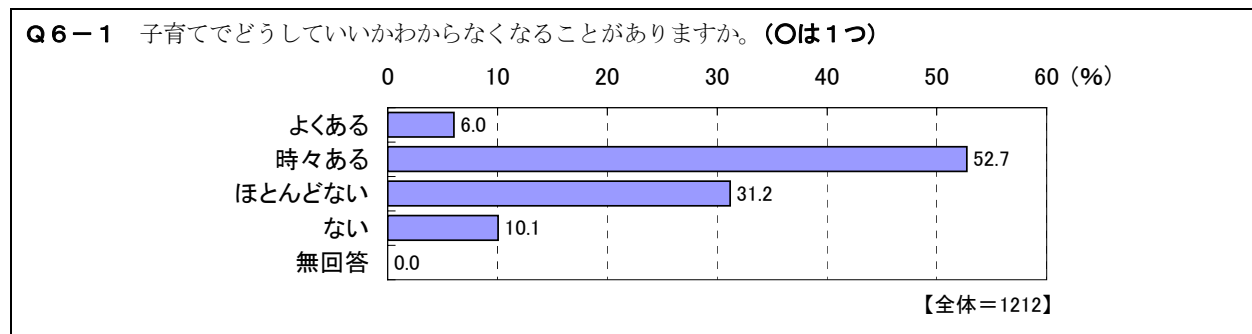
子どものかかりつけ医が「いる」(91.7%) が9割以上の大きな割合を占めた。

#### 3.2 休日や夜間の医療機関の認知度



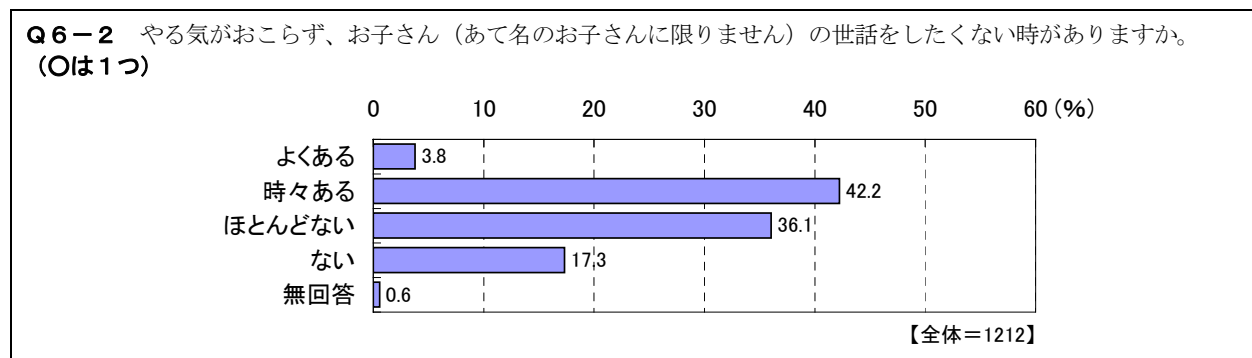
休日・夜間において受診ができる医療機関について「知っている」(93.4%) と、かかりつけ医の有無と同様に9割以上の大きな割合を占めた。

### 3.3 子育てでわからなくなることがあるか



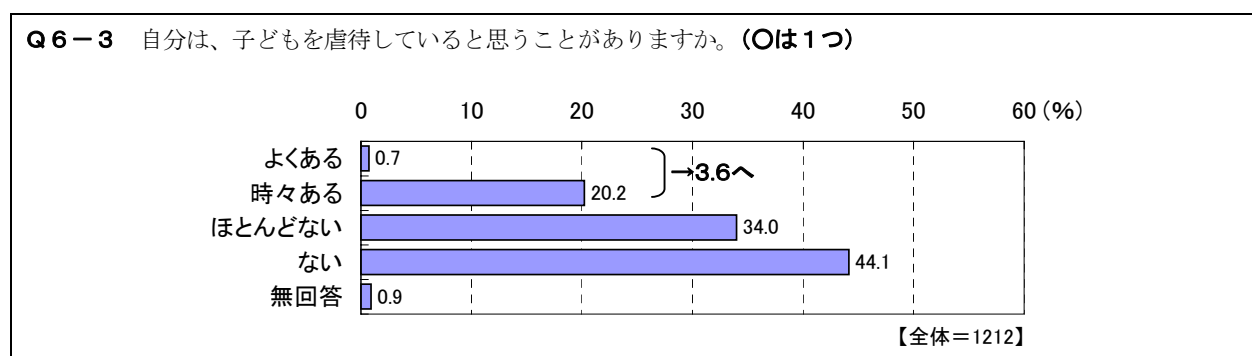
子育てでどうしていいかわからなくなることが、「時々ある」(52.7%)が最も多い結果となり、以下、「ほとんどない」(31.2%)、「ない」(10.1%)、「よくある」(6.0%)の順となった。

### 3.4 子どもの世話をしたくないときがあるか



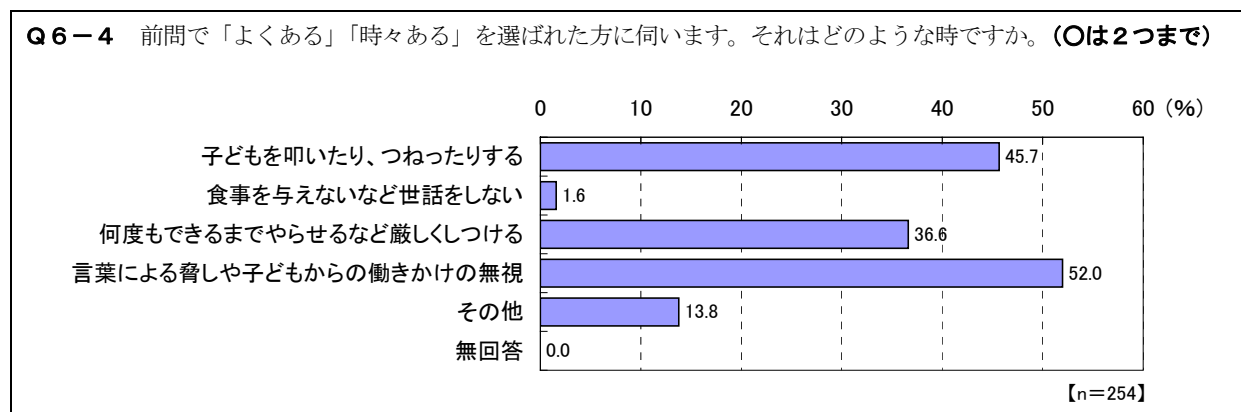
子どもの世話をしたくないときが「時々ある」(42.2%)が最も多い結果となり、以下、「ほとんどない」(36.1%)、「ない」(17.3%)、「よくある」(3.8%)の順となり、前問の子育てでどうしていいかわからなくなることの回答とほぼ同様の傾向を示している。

### 3.5 自分は子どもを虐待していると思うか



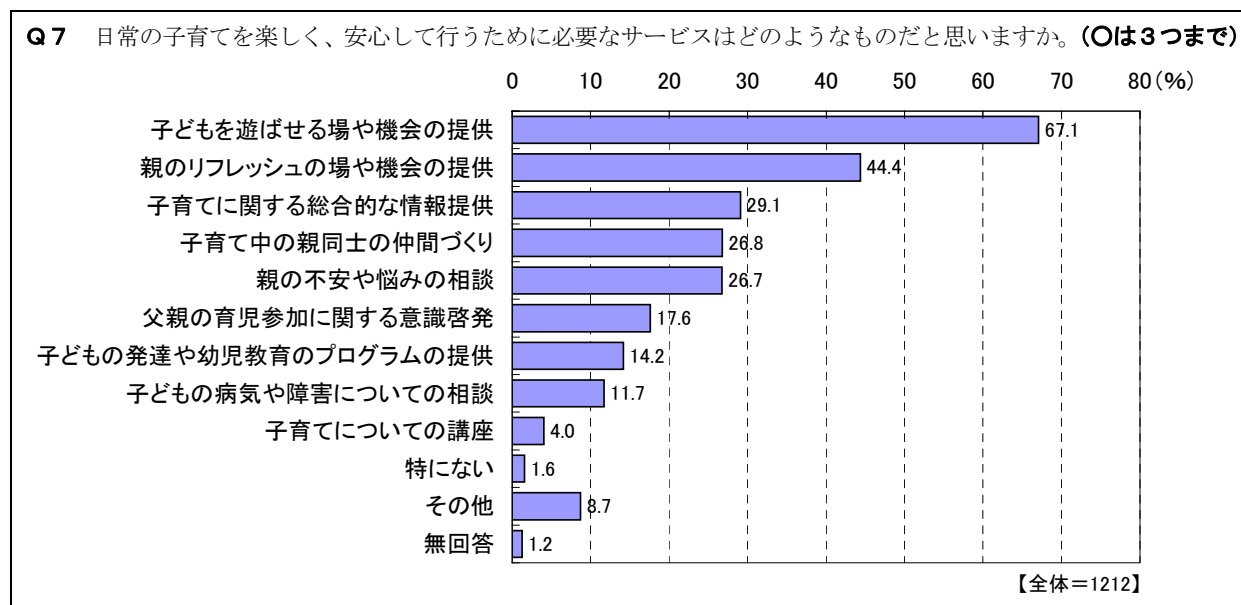
子どもを虐待していると思うことは「ない」(44.1%)が最も多い結果となり、以下、「ほとんどない」(34.0%)、「時々ある」(20.2%)、「よくある」(0.7%)の順となった。

### 3.6 子どもを虐待していると思うとき



前問の虐待をしていると思うときが「時々ある」と「よくある」を合わせた 20.9%の回答者が、どんな時に虐待していると思うかについては、「言葉による脅しや子どもからの働きかけの無視」(52.0%)が最も多く半数を超え、以下、「子どもを叩いたり、つねったりする」(45.7%)、「何でもできるまでやらせるなど厳しくしつける」(36.6%)の順となった。

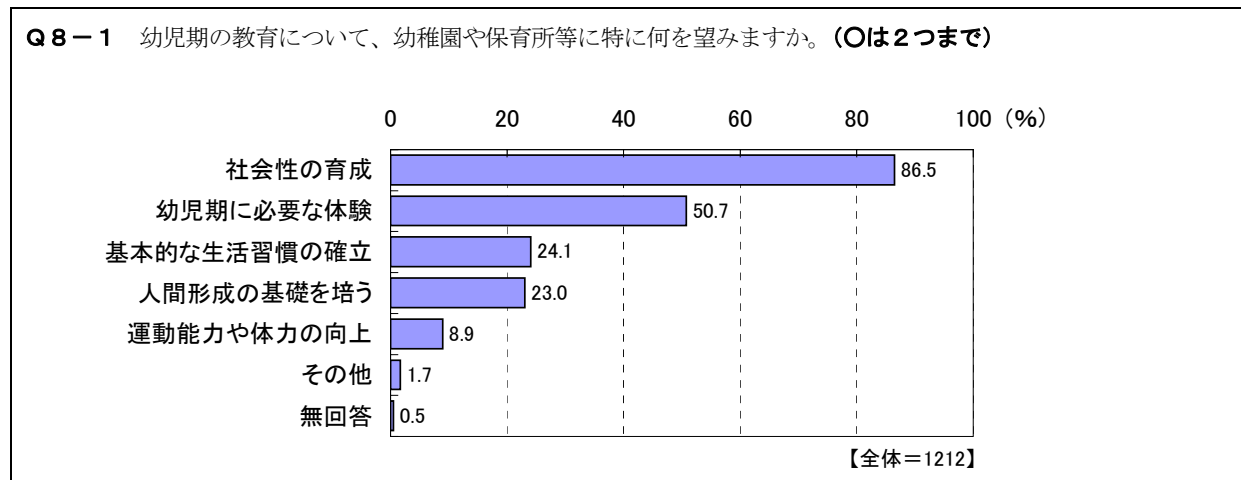
### 3.7 子育てを楽しく行うために必要なサービス



回答者が日常の子育てを楽しく安心して行うために必要と思うサービスは、「子どもを遊ばせる場や機会の提供」(67.1%)が最も多く全体のほぼ 2/3 を占める結果となり、以下、「親のリフレッシュの場や機会の提供」(44.4%)、「子育てに関する総合的な情報提供」(29.1%)、「子育て中の親同士の仲間づくり」(26.8%)、「親の不安や悩みの相談」(26.7%)と続いている。

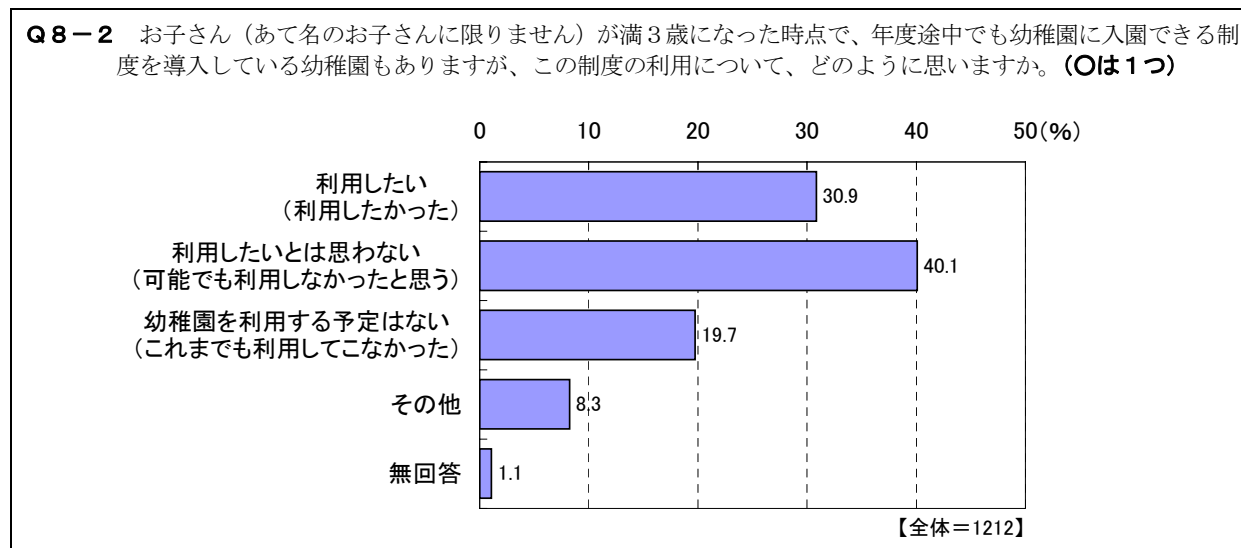
## 第4章 子どもの教育や保育について

### 4.1 幼稚園や保育所に望むこと



幼児期の教育について、幼稚園や保育所等に特に望むことは、「社会性の育成」(86.5%)が最も多く、以下、「幼児期に必要な体験」(50.7%)、「基本的な生活習慣の確立」(24.1%)、「人間形成の基礎を培う」(23.0%)と続いている。

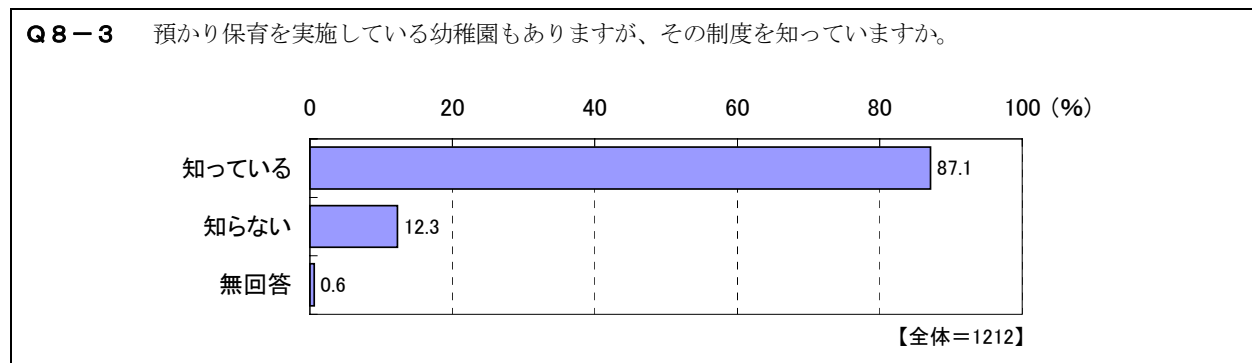
### 4.2 年度途中でも入園できる制度の利用意向



満3歳になった時点で、年度途中でも入園できる制度について、「利用したいとは思わない(可能でも利用しなかったと思う)」(40.1%)が、「利用したい(利用したかった)」(30.9%)を上回る結果となった。

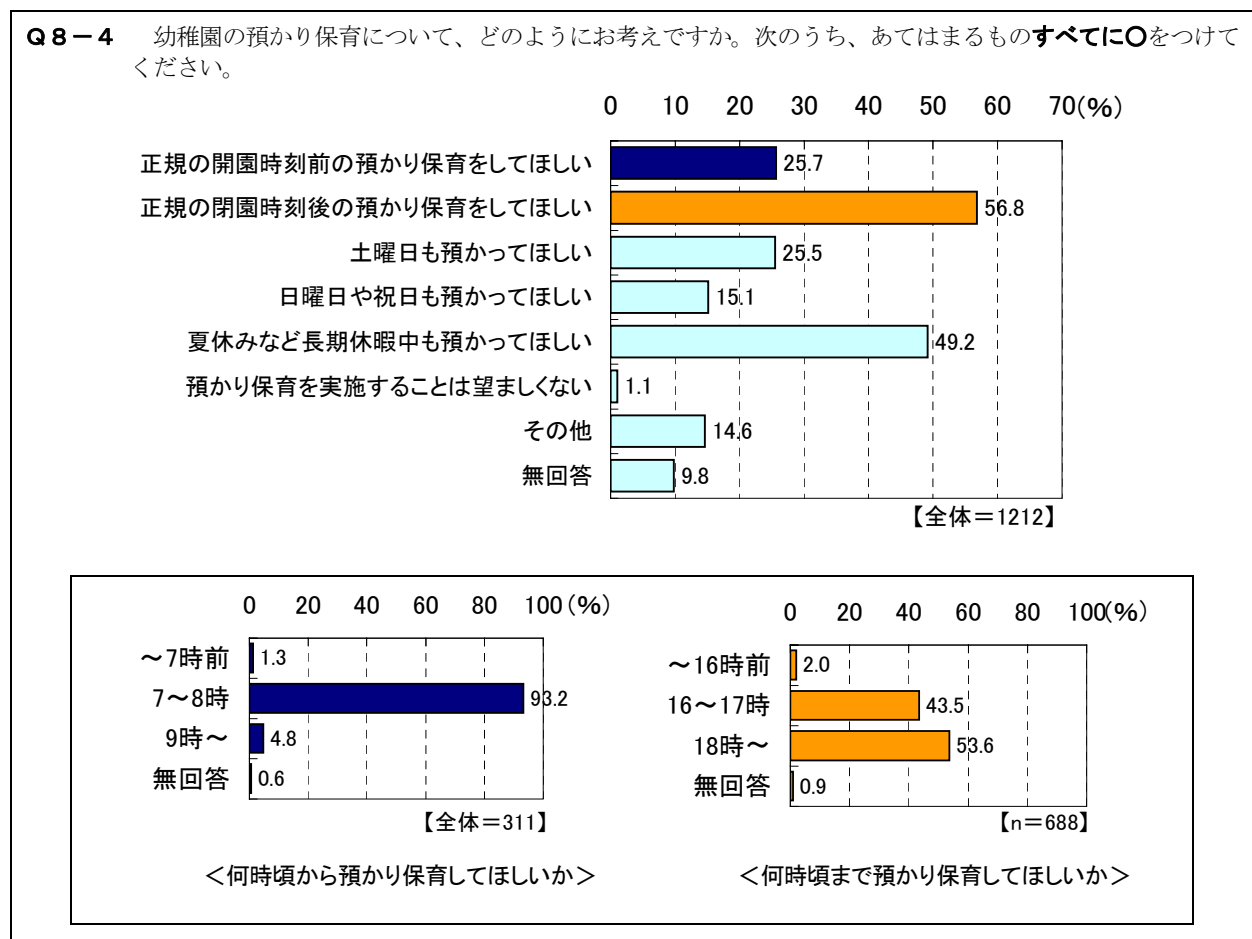


### 4.3 預かり保育制度の認知度



幼稚園における預かり保育を「知っている」回答者は87.1%と多くの割合を占めた。「知らない」は12.3%にとどまった。


### 4.4 預かり保育に対する考え方



「正規の開園時刻後の預かり保育」（56.8%）に対する要望が最も多く、その時間帯も「18時以降」（53.6%）まで希望する割合が最も多い結果となり、「16時～17時」（43.5%）がこれに次いだ。「正規の開園時刻前の預かり保育」（25.7%）に対する要望もほぼ回答者の1/4を占めており、その時間帯は「7～8時」（93.2%）からを希望する割合が最も多かった。これら以外では、「夏休みなど長期休暇中も預かってほしい」（49.2%）、「土曜日も預かってほしい」（25.5%）、「日曜日や祝日も

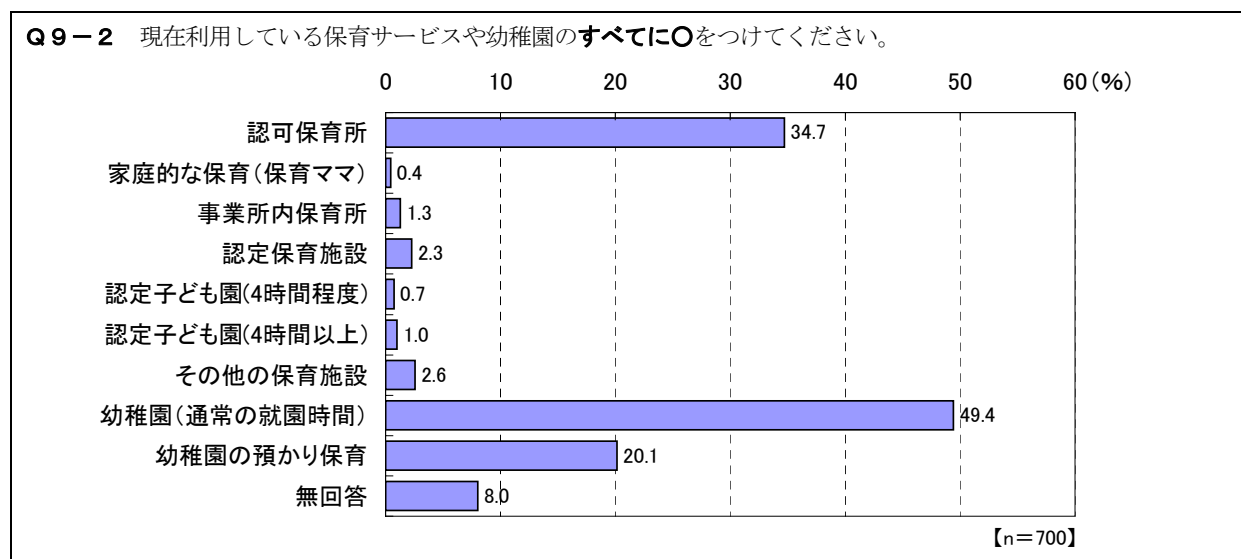
預かってほしい」(15.1%)と続いている。なお、「預かり保育を実施することは望ましくない」(1.1%)は低い割合にとどまった。

#### 4.5 保育サービスや幼稚園の利用状況




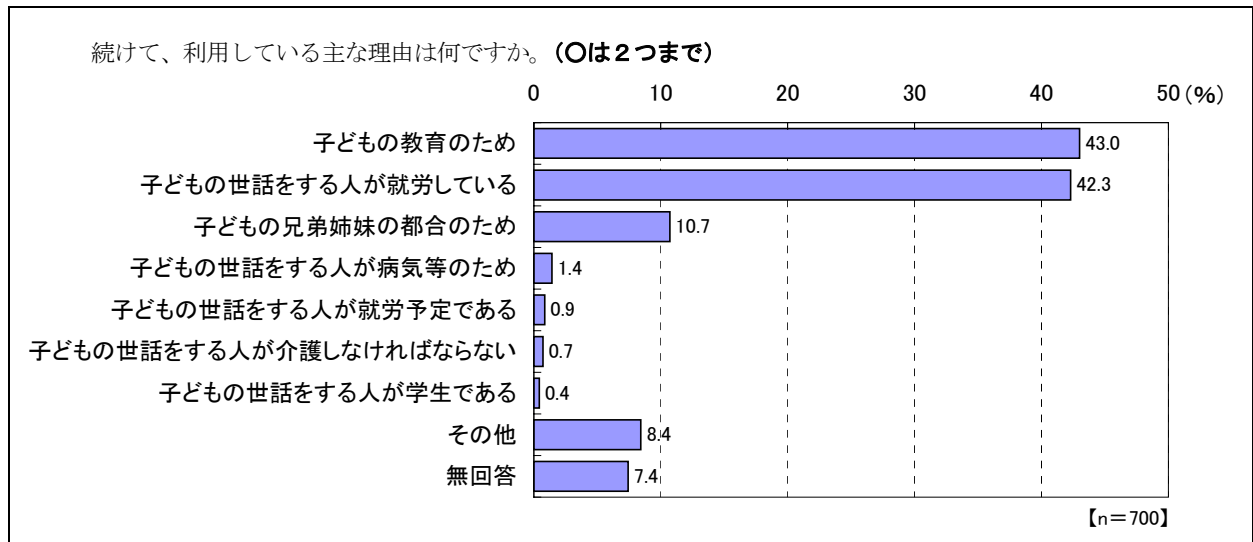
定期的な保育サービスや幼稚園を「利用している」回答者は57.8%と半数を超える結果となった。「利用していない」は42.2%であった。

#### 4.6 現在利用している保育サービスや幼稚園



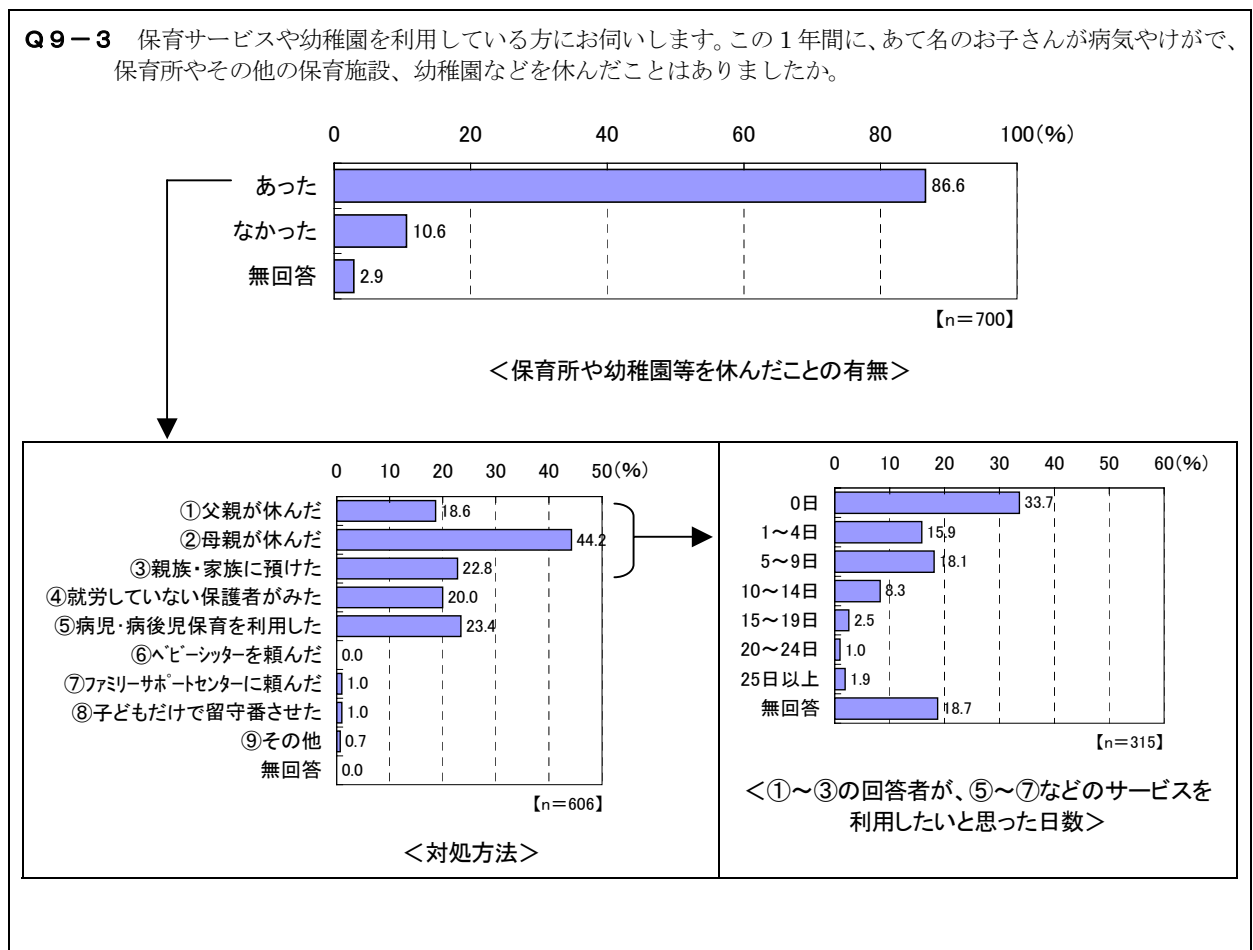
利用している定期的な保育サービスや幼稚園で、最も多かったのは「幼稚園(通常の就園時間)」(49.4%)で、回答者のほぼ半数が利用している結果となった。以下、「認可保育所」(34.7%)、「幼稚園の預かり保育」(20.1%)と続き、さらに「その他の保育施設」(2.6%)、「認定保育施設」(2.3%)、「事業所内保育施設」(1.3%)、「認定子ども園(4時間以上)」(1.0%)など低い割合ではあるものの、選択肢の全ての保育サービスに対し、市民の利用実態があることが把握された。

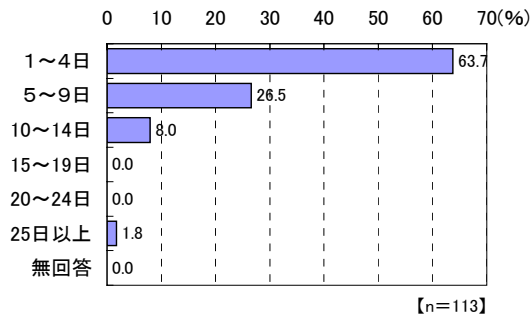




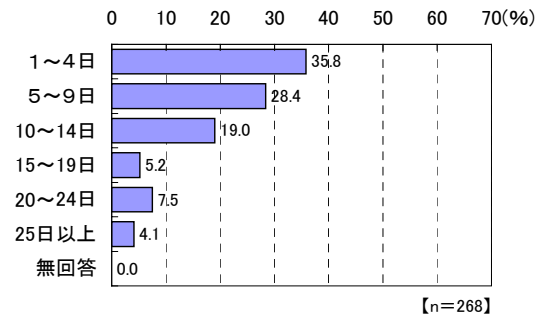
保育サービスや幼稚園を利用している理由として最も多かったのは「子どもの教育のため」(43.0%)、並びに「子どもの世話をする人が就労している」(42.3%)が上位を占め、子どもの教育目的とほぼ同様の割合で、両親等の保護者が就労していることが保育サービス等の利用の大きな動機となっていることがうかがえる。

#### 4.7 保育所や幼稚園等を休んだことの有無と対処方法

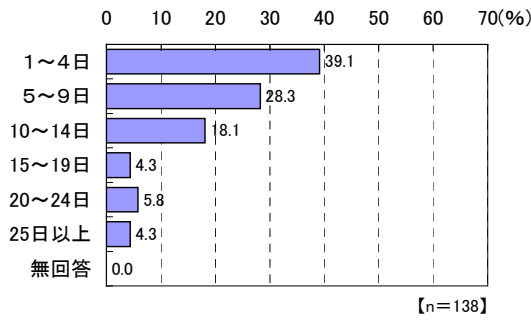




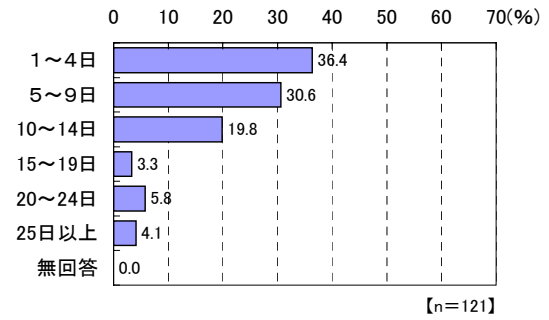
①父親が休んだ日数



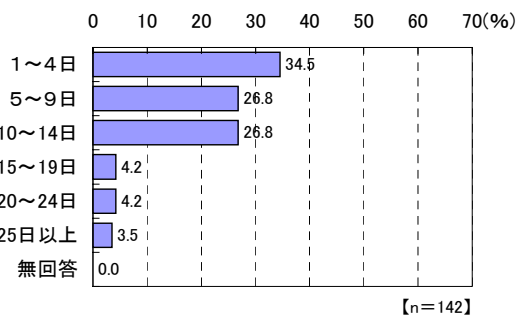
②母親が休んだ日数



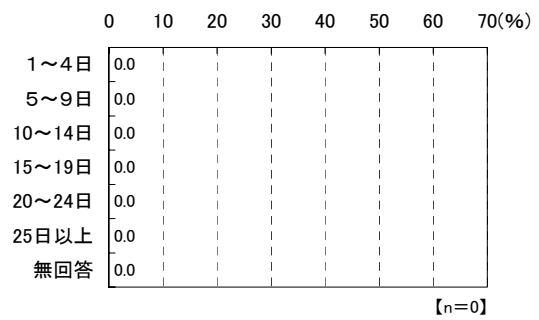
③同居者を含む親族・家族に預けた日数



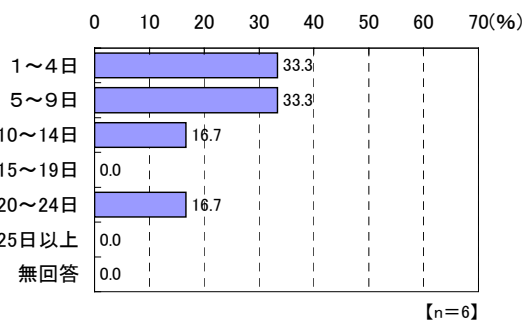
④就労していない保護者がみた日数



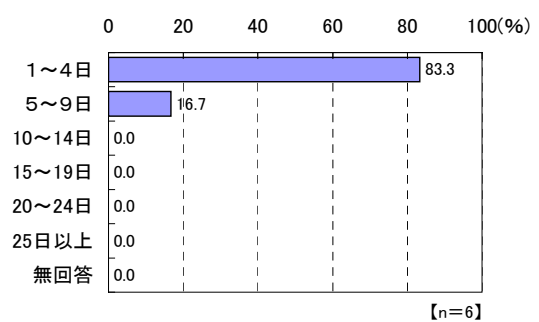
⑤病児・病後児保育を利用した日数



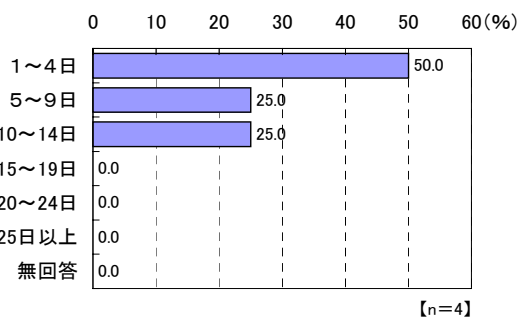
⑥ベビーシッターを頼んだ日数



⑦ファミリーサポートセンターに頼んだ日数



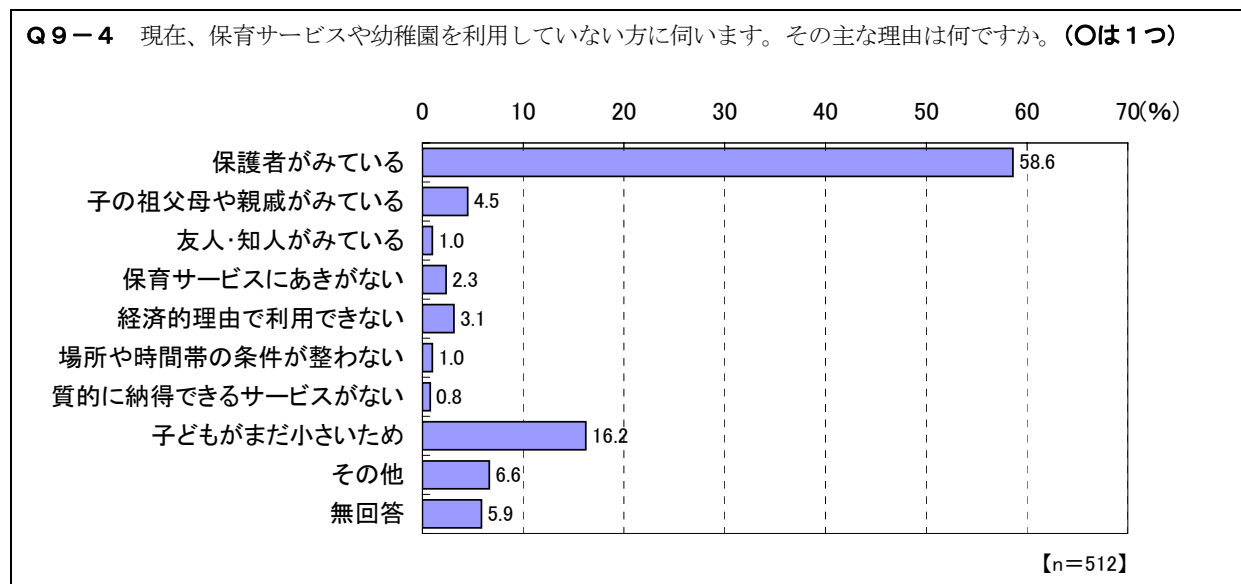
⑧子どもだけで留守番させた日数



⑨その他の日数

保育サービスや幼稚園を利用している回答者で、この1年間に子どもが病気やけがで休んだことが「あった」は86.6%と多くを占める割合となった。対処方法として最も多かったのは「母親が休んだ」(44.2%)で、「病児・病後児保育を利用した」(23.4%)、「同居者を含む親族・家族に預けた」(22.8%)と続いている。

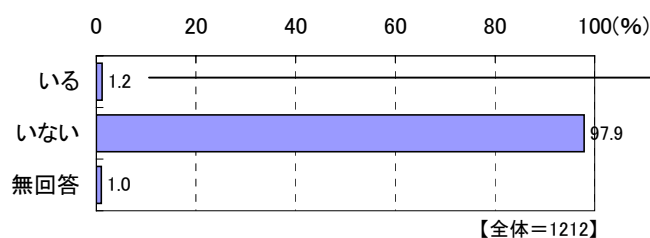
#### 4.8 保育サービスや幼稚園を利用していない理由



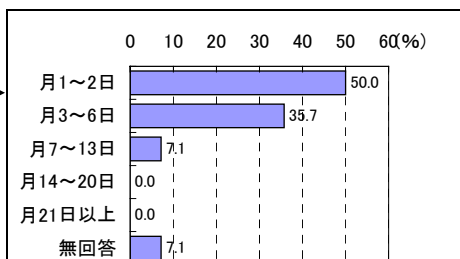
保育サービスや幼稚園を利用していない理由としては、「保護者がみている」(58.6%)ことを理由とする割合が最も多く半数以上を占めた。以下、「子どもがまだ小さいため」(16.2%)、「子の祖父母や親戚がみている」(4.5%)、「経済的理由で利用できない」(3.1%)と続いている。

## 4.9 ベビーシッターの利用状況

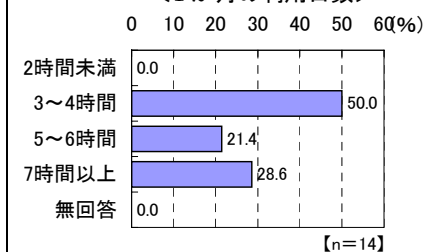
Q10-1 あて名のお子さんは、ベビーシッターを利用していますか。併せて「いる」方は利用日数や目的を、「いない」方はその主な理由をお答えください。



<ベビーシッター利用の有無>

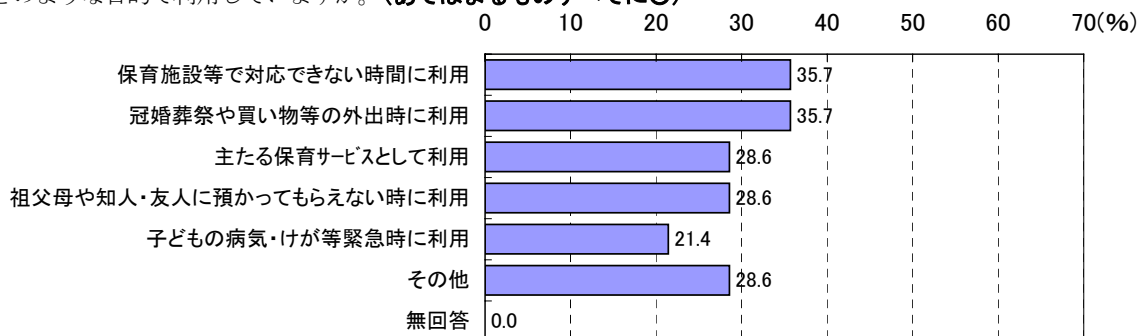


<1か月の利用日数>

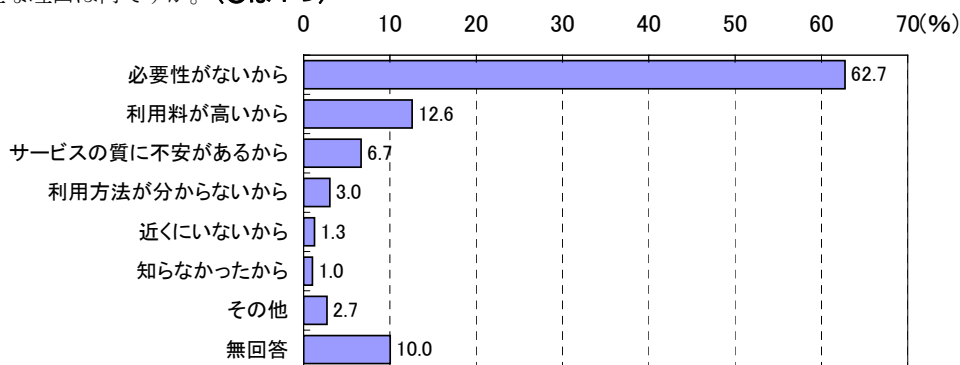


<1回の利用時間>

どのような目的で利用していますか。(あてはまるものすべてに○)



利用していない主な理由は何ですか。(○は1つ)



ベビーシッターの利用状況は、利用して「いない」(97.9%)が大多数を占め、利用して「いる」は1.2%(1212人中14人)であった。

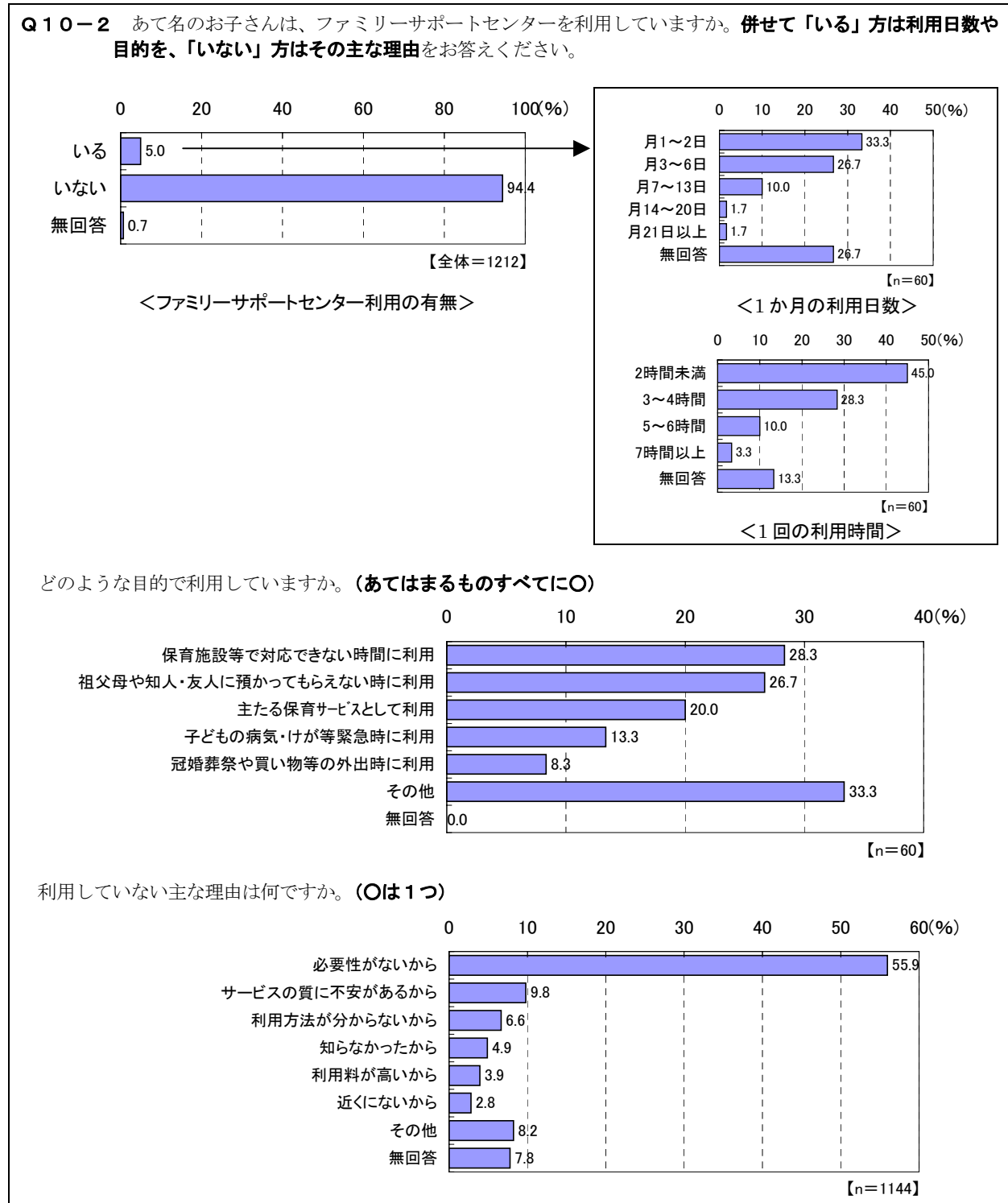
利用して「いる」回答者の、1か月の利用日数は「月1~2日」(50.0%)が最も多く、以下「月3~6日」(35.7%)、「月7~13日」(7.1%)と続き、月14日以上の利用者は皆無であった。1回の

利用時間は、「3～4時間」（50.0%）が最も多く、「7時間以上」（28.6%）が続いた。

利用する目的は、「保育施設等に対応できない時間に利用」「冠婚葬祭や買い物等の外出時に利用」（ともに 35.7%）が最も多い結果となった。

一方、ベビーシッターを利用して「いない」回答者のその理由としては、「必要性がないから」（62.7%）が最も多い割合を占め、以下「利用料が高いから」（12.6%）、「サービスの質に不安があるから」（6.7%）となった。

#### 4.10 ファミリーサポートセンターの利用状況





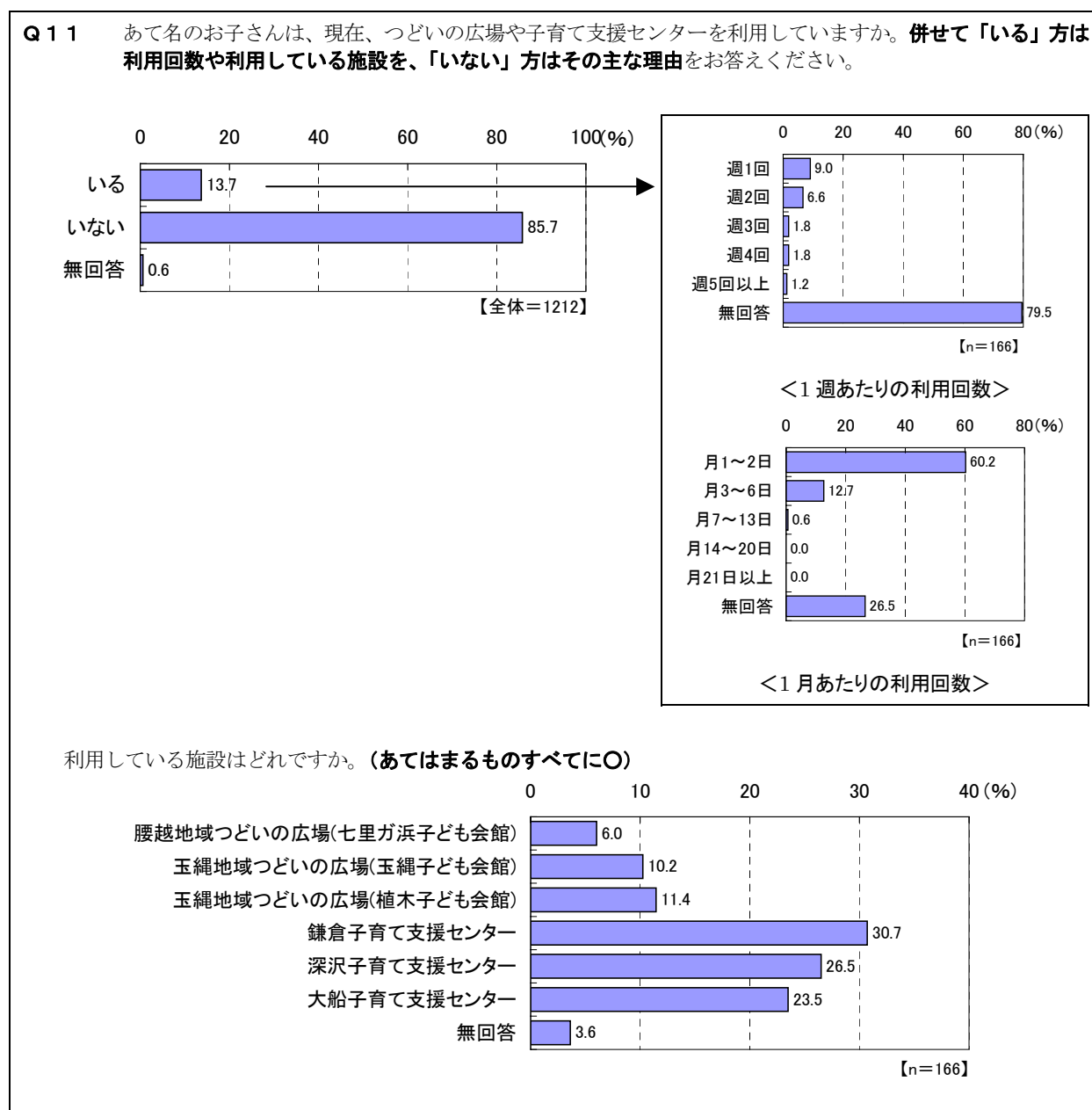
ファミリーサポートセンターの利用状況は、利用して「いない」(94.4%)が大多数を占め、利用して「いる」は5.0%(1212人中60人)であった。

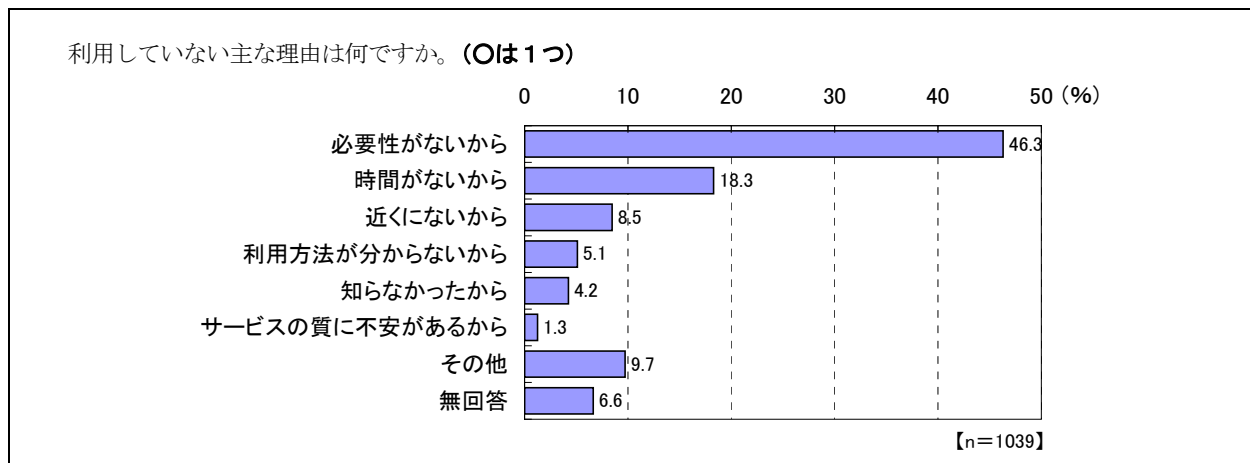
利用して「いる」回答者の、1か月の利用日数は「月1~2日」(33.3%)が最も多く、以下「月3~6日」(26.7%)、「月7~13日」(10.0%)と続いた。1回の利用時間は、「2時間未満」(45.0%)が最も多く、「3~4時間」(28.3%)、「5~6時間」(10.0%)と続いた。

利用する目的は、「保育施設等で対応できない時間に利用」(28.3%)が最も多く、「祖父母や知人・友人に預かってもらえない時に利用」(26.7%)、「主たる保育サービスとして利用」(20.0%)、「子どもの病気・けが等緊急時に利用」(13.3%)と続いた。

一方、ファミリーサポートセンターを利用して「いない」回答者のその理由としては、「必要性がないから」(55.9%)が最も多い割合を占め、以下、「サービスの質に不安があるから」(9.8%)、「利用方法がわからないから」(6.6%)、「知らなかったから」(4.9%)と続いている。

#### 4.11 つどいの広場、子育て支援センターの利用状況





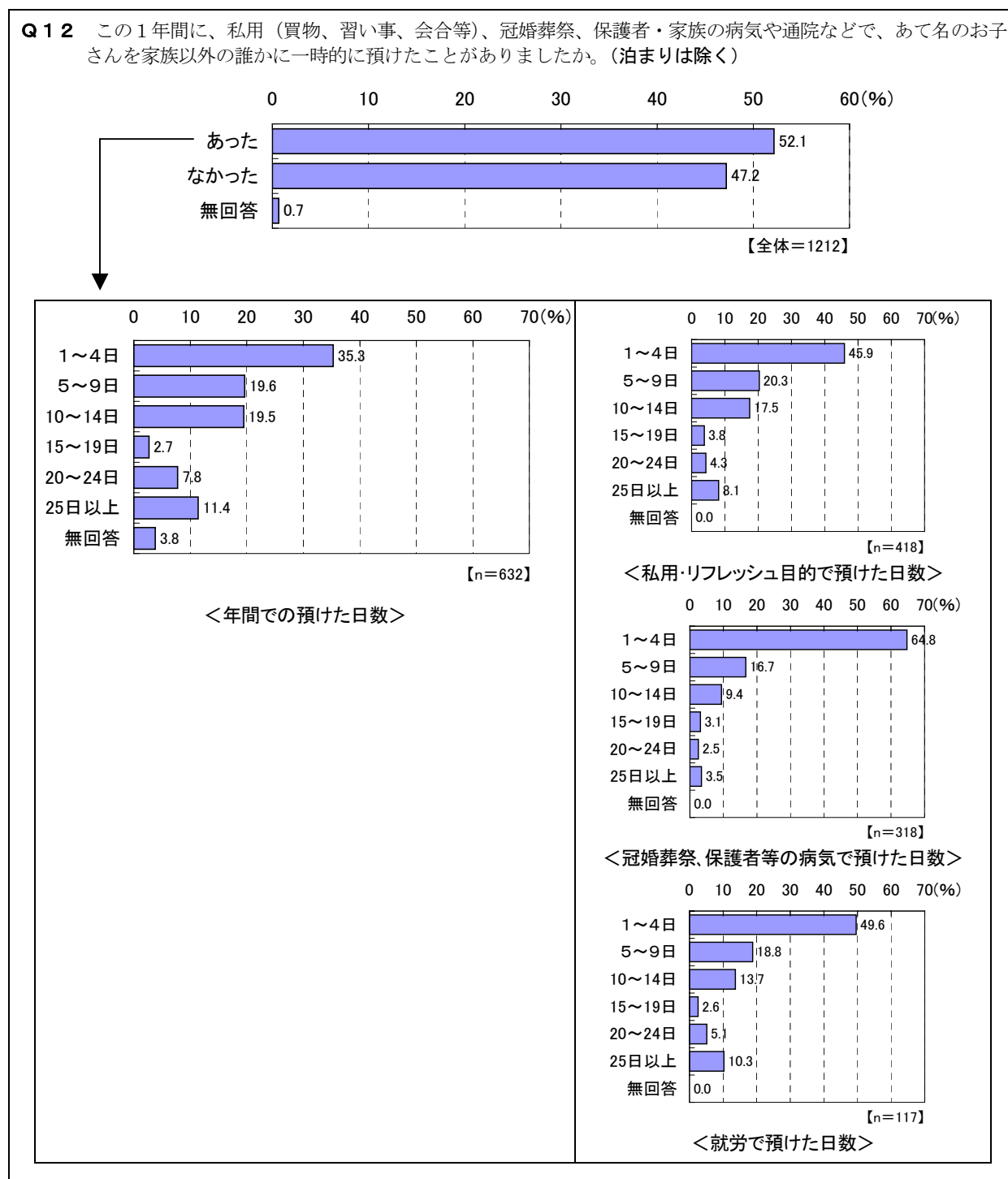
つどいの広場や子育て支援センターの利用状況は、利用して「いない」(85.7%)が多数を占め、利用して「いる」は13.7%(1212人中166人)であった。

利用日数は、1週あたりでは「週1回」(9.0%)が最も多く、「週2回」(6.6%)、「週3回」「週4回」(1.8%)、「週5回以上」(1.2%)と続いた。1月あたりでみた場合は、「月1~2日」(60.2%)が最も多く、「月3~6日」(12.7%)と続いた。

利用している施設は、全体的につどいの広場より子育て支援センターの方の利用の割合が高く、最も多かったのは「鎌倉子育て支援センター」(30.7%)、次いで「深沢子育て支援センター」(26.5%)、「大船子育て支援センター」(23.5%)となった。つどいの広場で最も多かったのは、「玉縄地域つどいの広場(植木子ども会館)」(11.4%)であった。

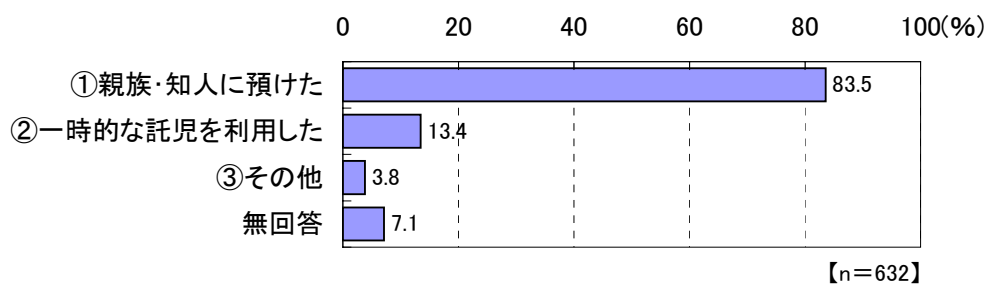
一方、利用して「いない」理由は、「必要性がないから」(46.3%)が最も多い割合を占め、以下、「時間がないから」(18.3%)、「近くにないから」(8.5%)、「利用方法が分からないから」(5.1%)と続いている。

#### 4.12 子どもを一時的に預けたことの有無と対処方法

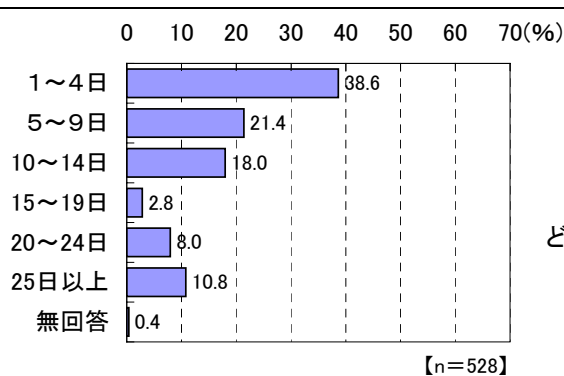


この1年間に、子どもを家族以外の誰かに預けたことが「あった」（52.1%）が「なかった」（47.2%）を上回る結果となった。半数を超える回答者が、年間で「1～4日」（35.3%）、「5～9日」（19.6%）、「10～14日」（19.5%）、「25日以上」（11.4%）の順で、私用や冠婚葬祭、保護者・家族の病気や通院などの際に一時的に（泊まりをのぞく）子どもを預けた経験を有している。

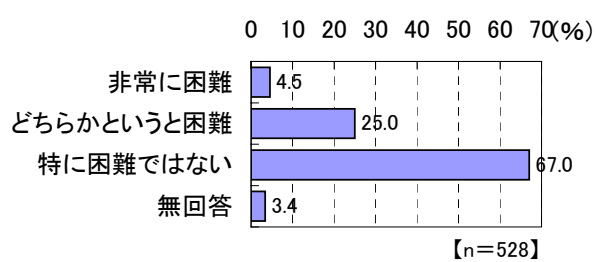
具体的な対処方法とそれぞれのおおよその日数について伺います。



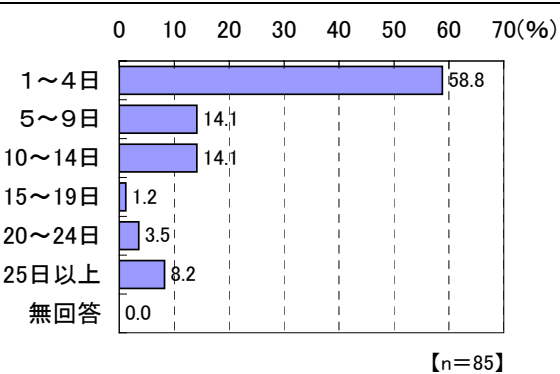
<預けた際の具体的な対処方法>



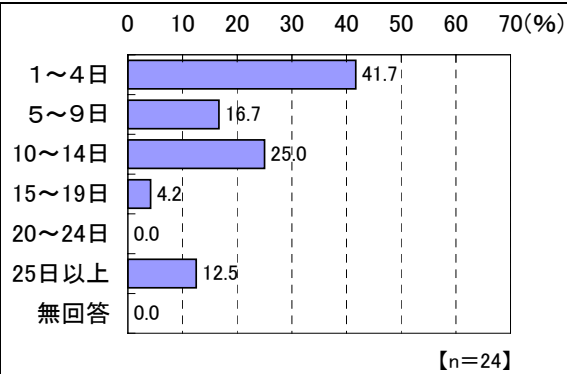
<①親族・知人に預けた日数>



<親族・知人に預ける難しさ>



<②一時的な託児を利用した日数>



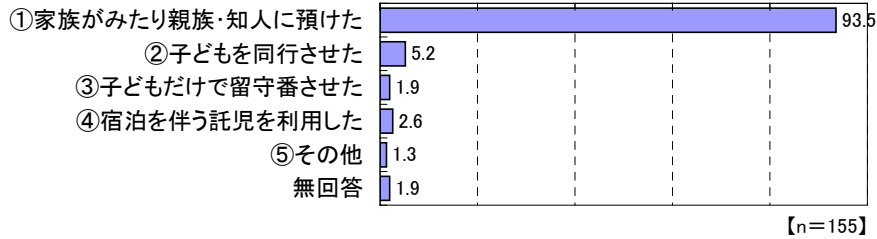
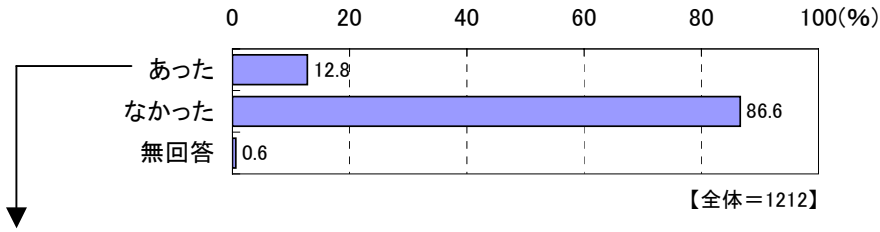
<③その他の日数>

一時的に子どもを預けた具体的な対処方法は、「親族・知人に預けた」(83.5%)が多くの割合を占め、以下、「一時的な託児を利用した」(13.4%)、「その他」(3.8%)と続いた。

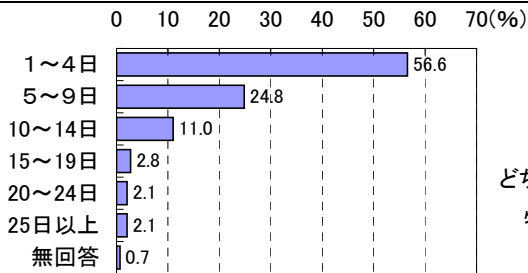
親族・知人に預けた日数は、「1~4日」(38.6%)、「5~9日」(21.4%)、「10~14日」(18.0%)、「25日以上」(10.8%)と続き、また、親族・知人に預ける難しさは「特に困難ではない」(67.0%)が多くを占め、「非常に困難」は4.5%と少ない割合であった。

#### 4.13 子どもを泊まりがけで預けたことの有無と対処方法

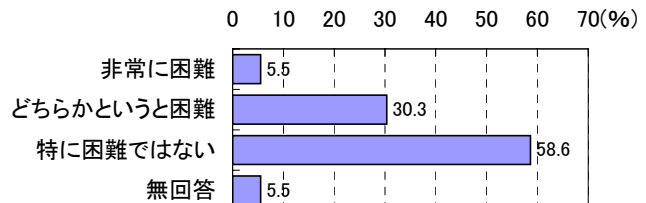
**Q13** この1年間に、保護者の用事などで、あて名のお子さんを泊まりがけで保護者（両親等）以外に預けなければならぬことがありましたか。



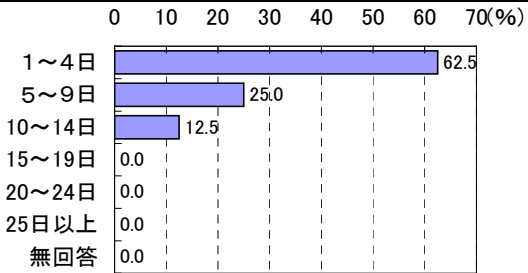
<具体的な対処方法>



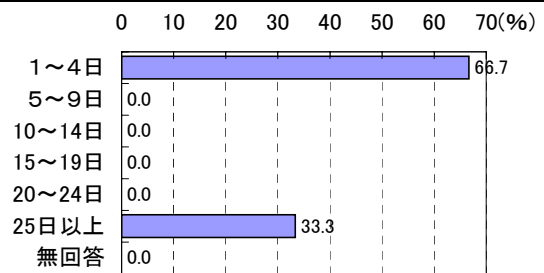
<①家族がみたり、親族・知人に預けた日数>



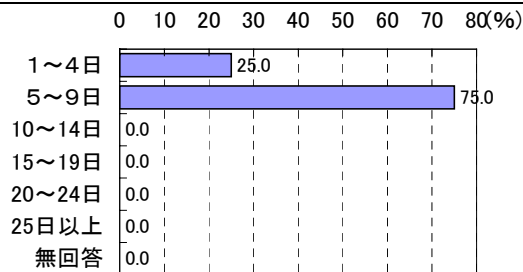
<①家族がみたり、親族・知人に預ける難しさ>



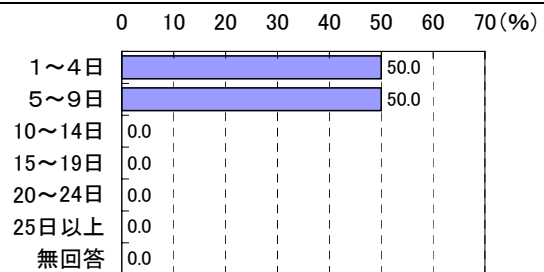
<②子どもを同行させた日数>



<③子どもだけで留守番させた日数>



<④宿泊を伴う託児を利用した日数>

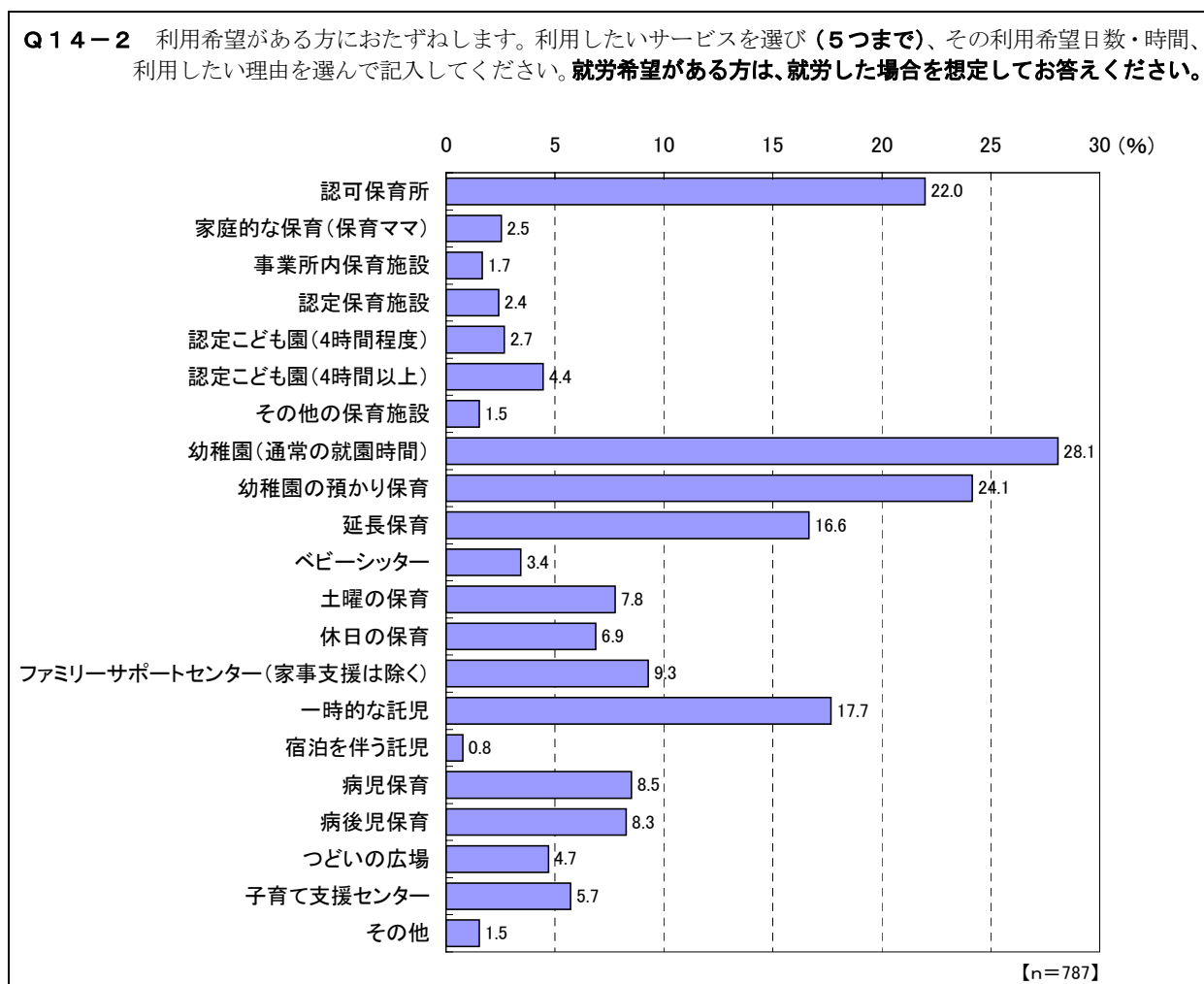
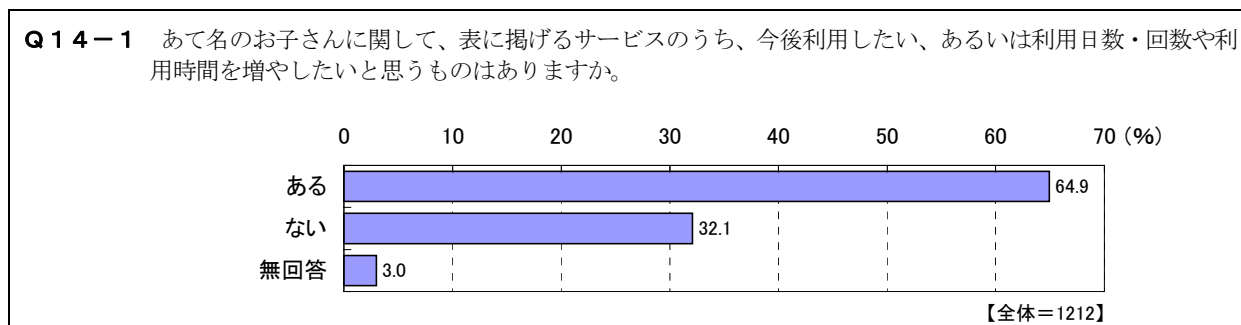


<⑤その他の日数>

この1年間に、泊まりがけで子どもを保護者以外に預けなければならないことが「なかった」(86.6%)が多くの割合を占め、「あった」は12.8%にとどまった。

具体的な対処方法としては、「家族がみたり親族・知人に預けた」(93.5%)が最も多くの割合を占め、以下、「子どもを同行させた」(5.2%)、「宿泊を伴う託児を利用した」(2.6%)等と続いている。家族がみたり親族・知人に預けた日数は、「1~4日」(56.6%)、「5~9日」(24.8%)、「10~14日」(11.0%)と続き、また、家族がみたり親族・知人に預ける難しさは「特に困難ではない」(58.6%)と多くを占めるものの、前問の泊まりを伴わない一時的な託児よりも、割合は少なくなり、「非常に困難」(5.5%)、「どちらかというとも困難」(30.3%)と“困難”とする回答の割合は増加している。

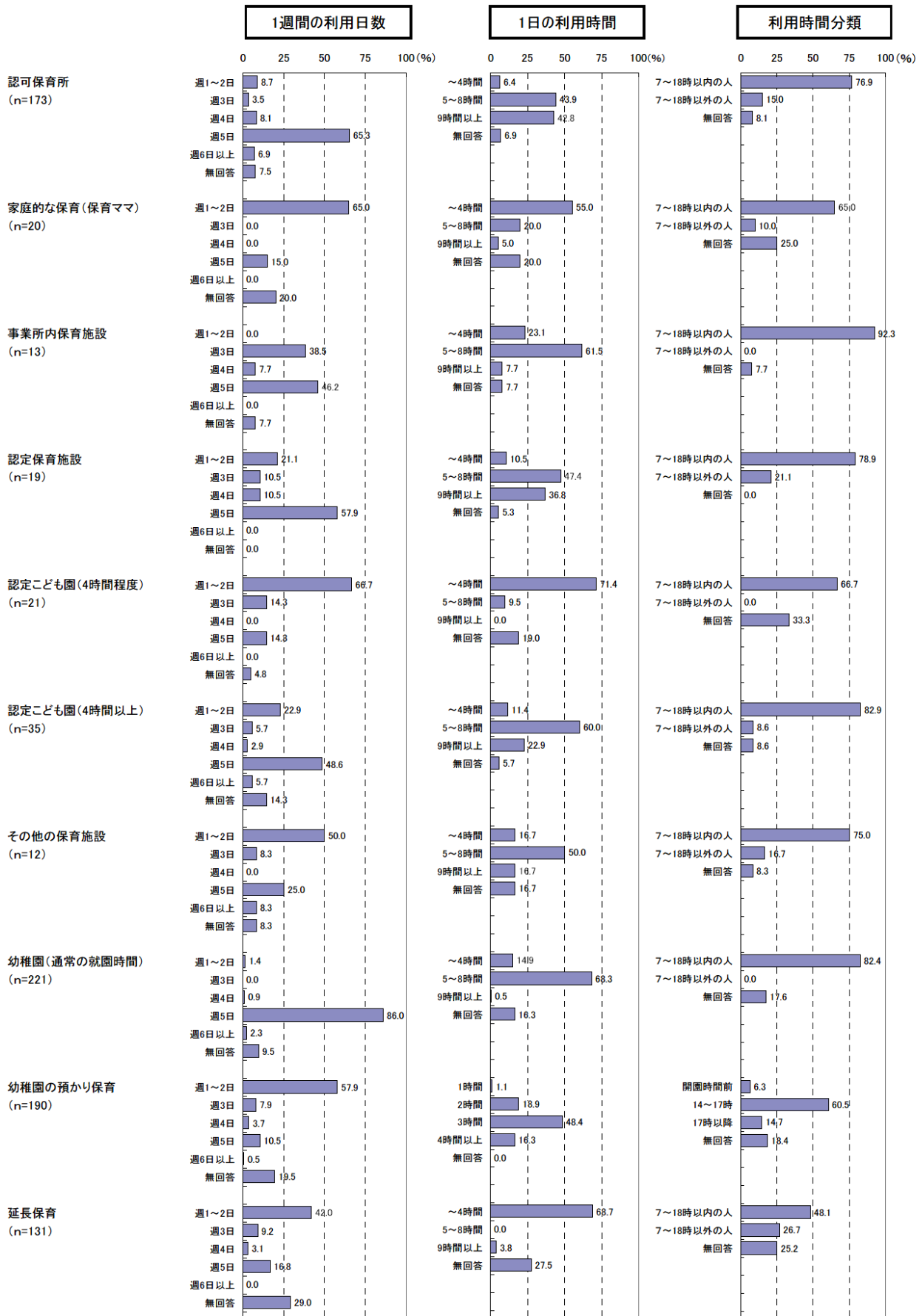
#### 4.14 今後利用したいサービスについて



今後利用したい、あるいは利用回数・回数・時間を増やしたいなどの意向を有する保育サービス


等が「ある」は 64.9%、「ない」は 32.1%となり、回答者のほぼ 2/3 程度が、何らかの保育サービスを希望していることが把握された。

最も利用希望が多かったのは、「幼稚園（通常の就園時間）」（28.1%）で全体の 3 割弱を占め、次いで「幼稚園の預かり保育」（24.1%）、「認可保育所」（22.0%）となった。以下は、各種保育サービスの「一時的な託児」（17.7%）、「延長保育」（16.6%）、「ファミリーサポートセンター」（9.3%）、「病児保育」（8.5%）、「病後児保育」（8.3%）と続いている。



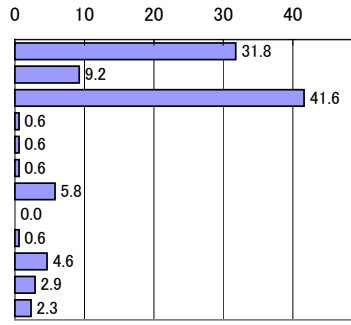
<各保育サービス等の利用希望日数・時間(1)>



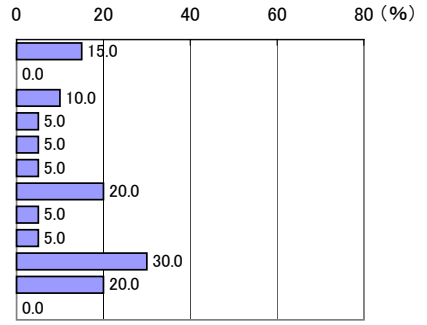


<各保育サービス等の利用希望日数・時間(2)>

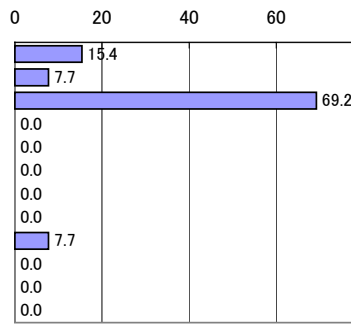
①認可保育所 <n=173>



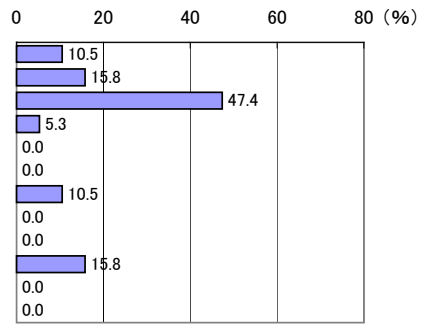
②家庭的な保育(保育ママ) <n=20>



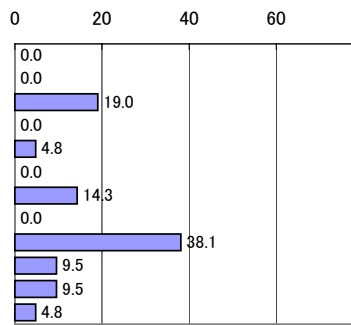
③事業所内保育施設 <n=13>



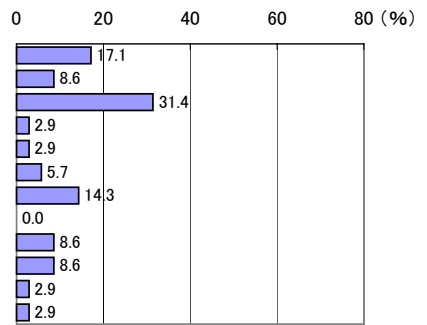
④認定保育施設 <n=19>



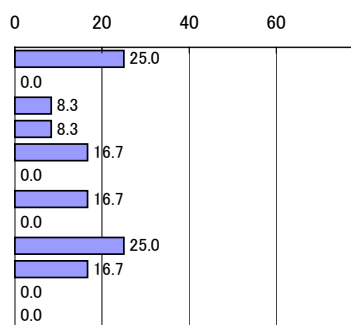
⑤認定こども園(4時間程度) <n=21>



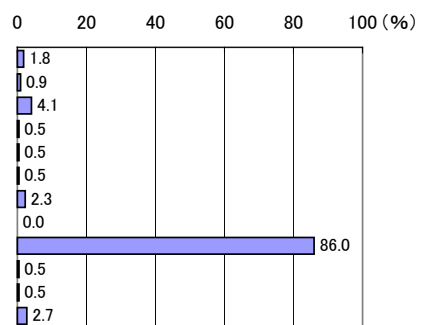
⑥認定こども園(4時間以上) <n=35>



⑦その他の保育施設 <n=12>

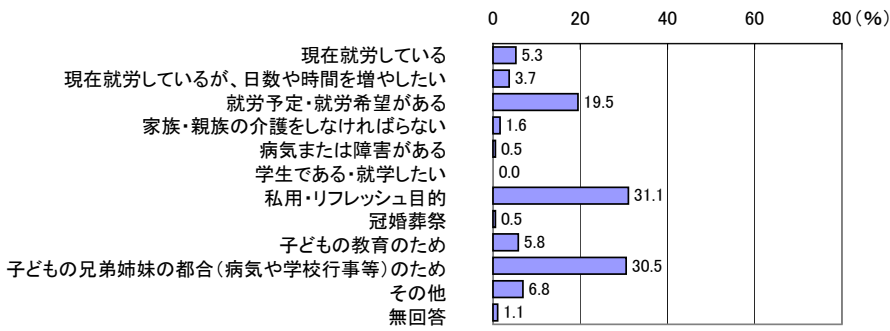


⑧幼稚園(通常の就園時間) <n=221>

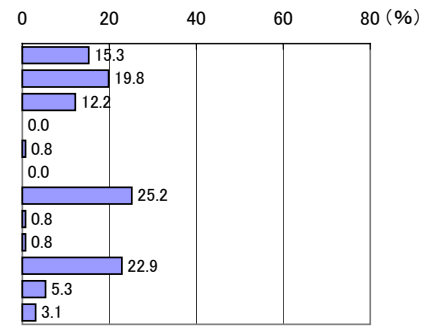


<各保育サービス等の利用希望理由(1)>

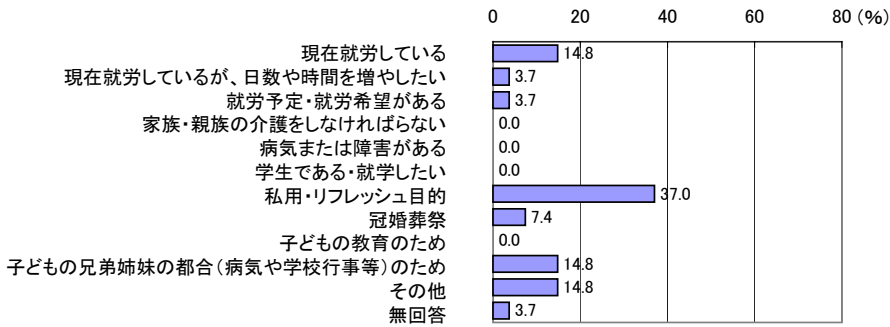
⑨幼稚園の預かり保育 <n=190>



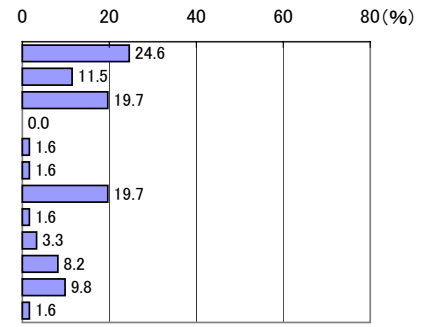
⑩延長保育 <n=131>



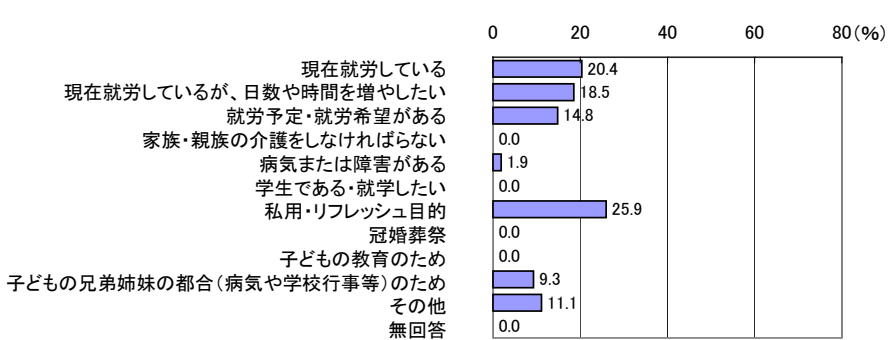
⑪ベビーシッター <n=27>



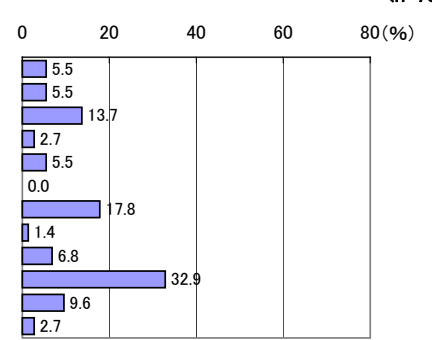
⑫土曜の保育 <n=61>



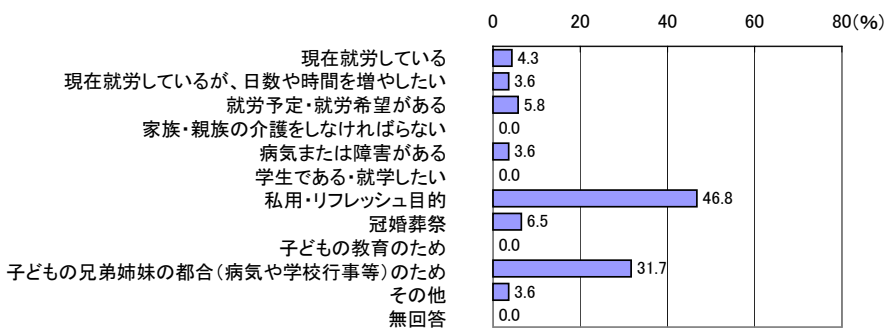
⑬休日の保育 <n=54>



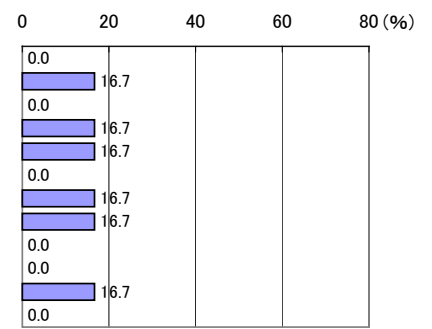
⑭ファミリーサポートセンター(家事支援は除く) <n=73>



⑮一時的な託児 <n=139>

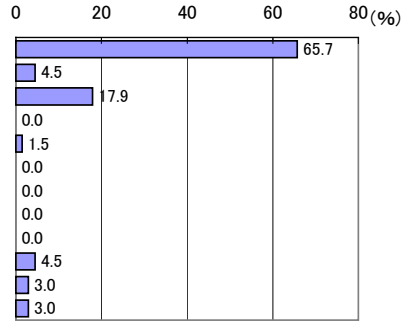


⑯宿泊を伴う託児 <n=6>

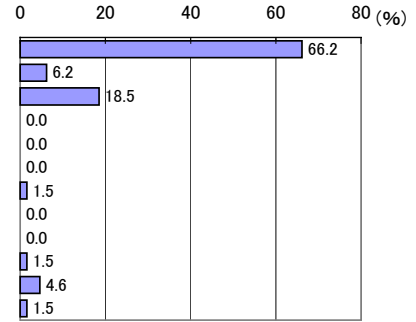


<各保育サービス等の利用希望理由(2)>

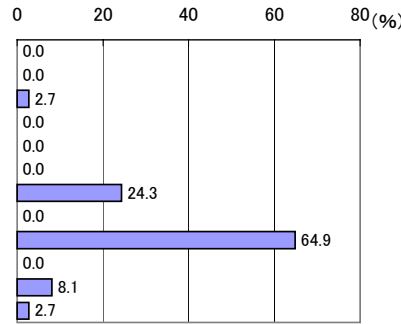
⑪病児保育 <n=67>



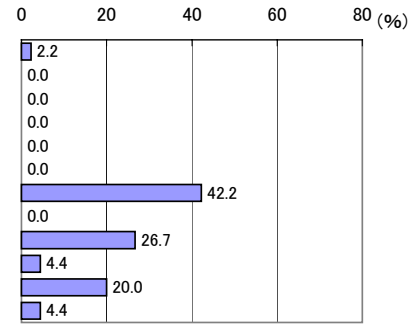
⑩病後児保育 <n=65>



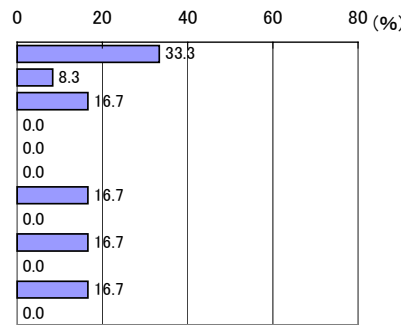
⑨つどいの広場 <n=37>



⑫子育て支援センター <n=45>

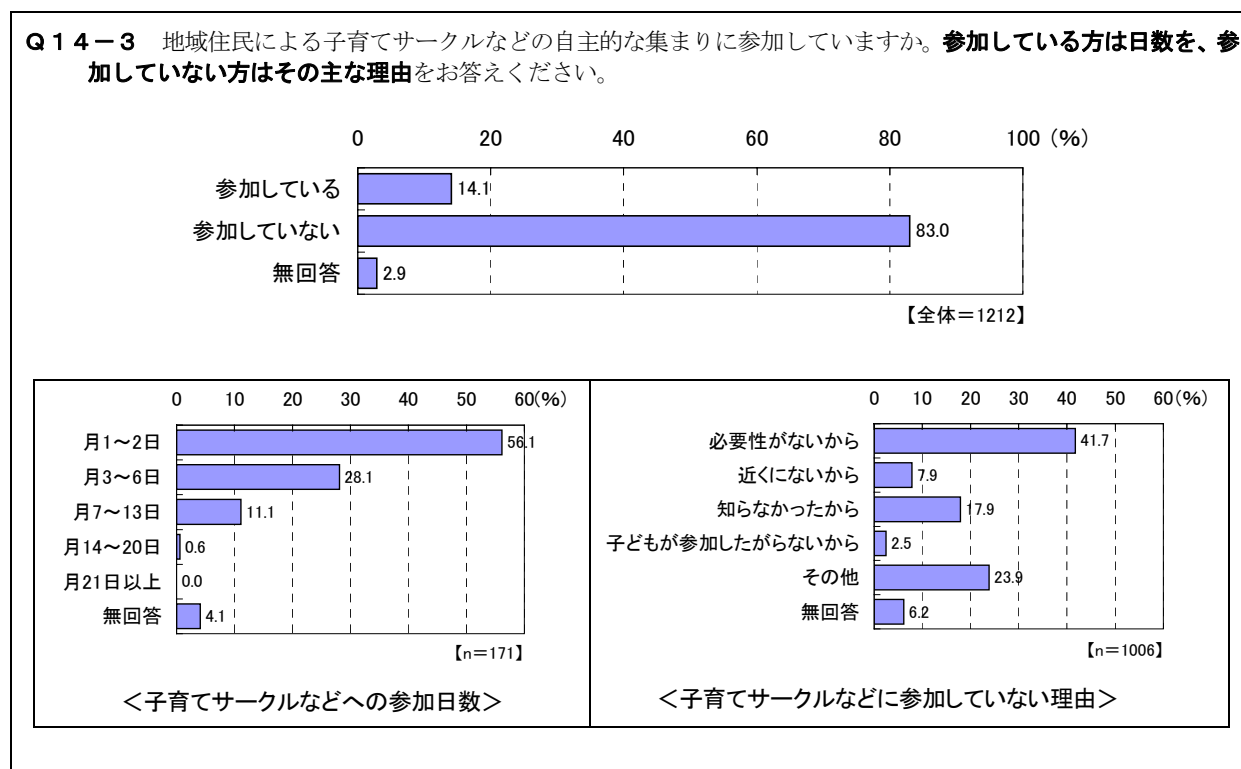


21その他 <n=12>



<各保育サービス等の利用希望理由(3)>

#### 4.15 子育てサークルなどへの参加の有無



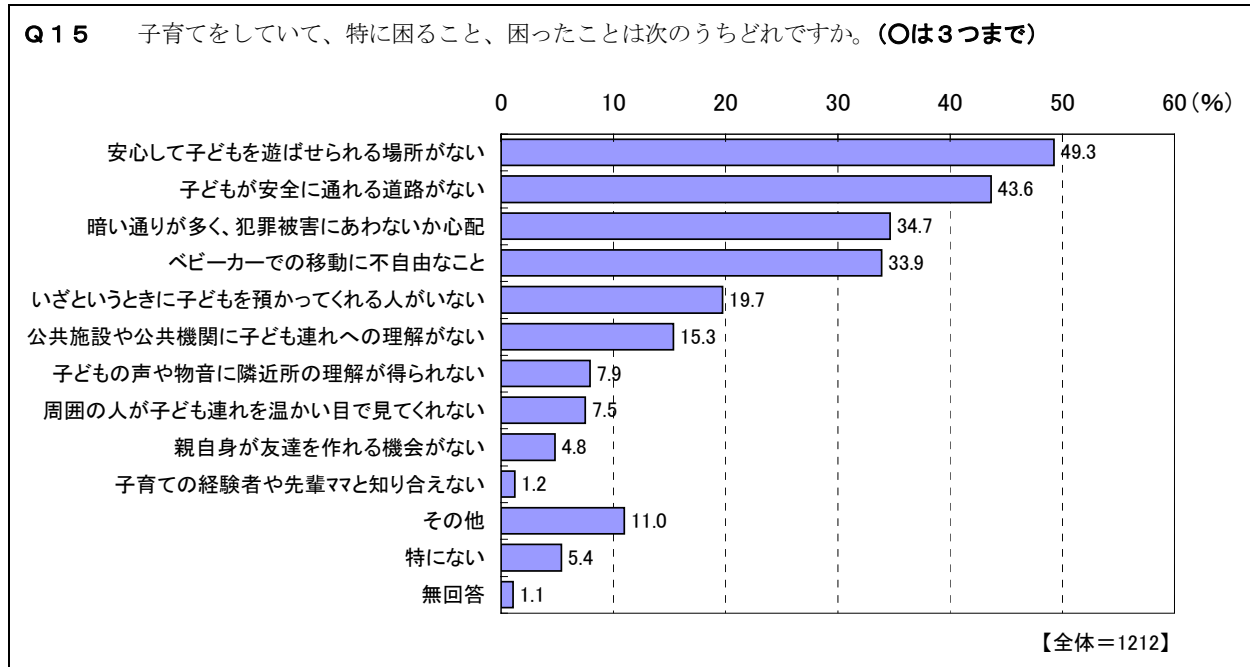
地域住民による子育てサークルなどの自主的な集まりに「参加している」は 14.1%、「参加していない」は 83.0%となった。

参加している回答者の参加日数は「月 1~2 日」(56.1%) が最も多く、「月 3~6 日」(28.1%)、「月 7~13 日」(11.1%) の順となった。

参加していない回答者のその理由としては、「必要性がないから」(41.7%) が最も多く、「知らなかったから」(17.9%)、「近くにないから」(7.9%) と続いている。

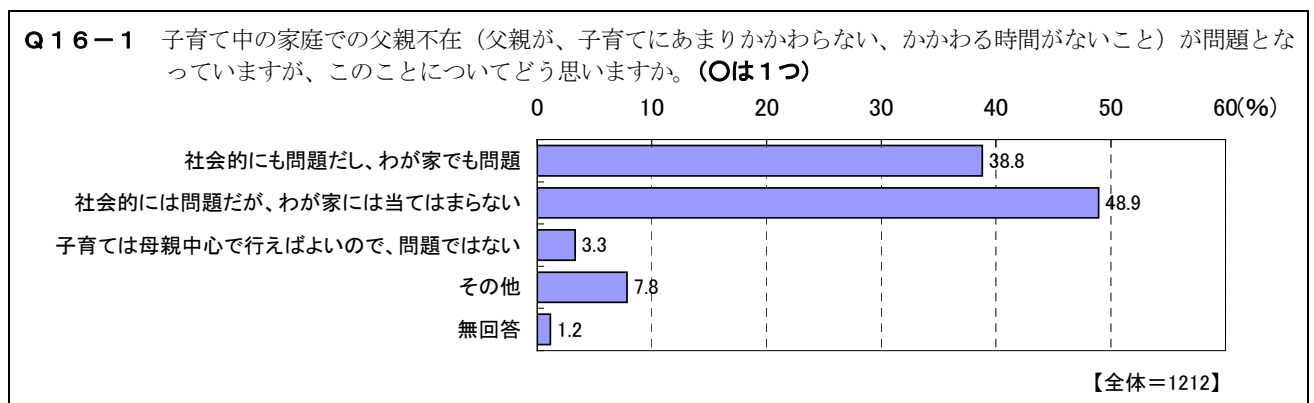
## 第5章 まちづくりや職場環境など幅広い子育ての環境や社会全体としての次世代育成支援（子育て支援）のあり方について

### 5.1 子育てをしていて特に困ること、困ったこと



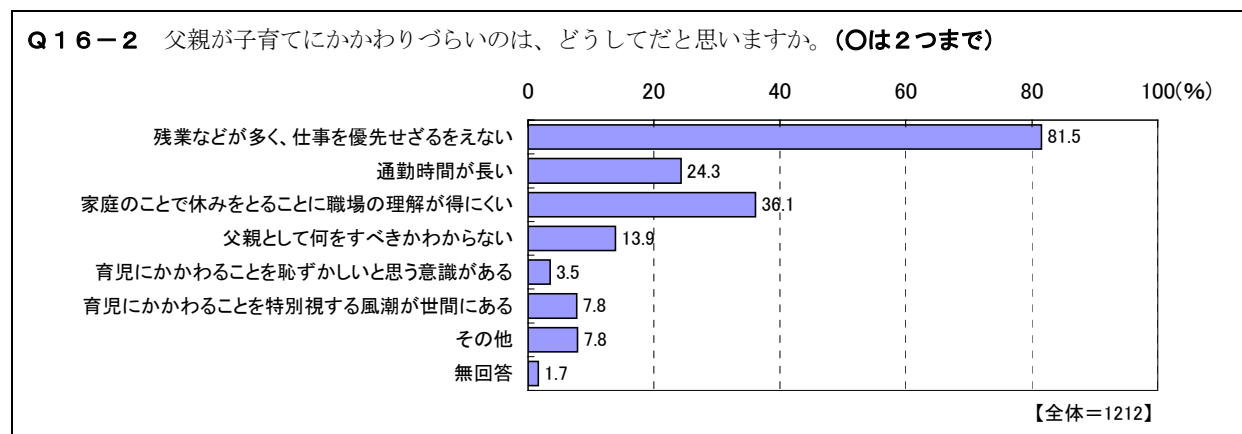
子育てに際して、特に困ること、困ったことでは、「安心して子どもを遊ばせられる場所がない」（49.3%）が最も多く、以下、「子どもが安全に通れる道路がない」（43.6%）、「暗い通りが多く、犯罪被害にあわないか心配」（34.7%）、「ベビーカーでの移動に不自由なこと」（33.9%）と続き、回答者の3割以上は、子どもの遊び場所や道路、あるいはベビーカーでの移動時の障害など屋外空間における安心・安全面に苦慮していることがわかる。

### 5.2 子育て中の家庭での父親不在について



父親不在の問題について、「社会的には問題だが、わが家には当てはまらない」（48.9%）と考える回答者が最も多い結果となった。次いで「社会的にも問題だし、わが家でも問題」（38.8%）となり、「子育ては母親中心で行えばよいので問題ではない」（3.3%）は少ない割合であった。

### 5.3 父親が子育てに関わりづらい理由



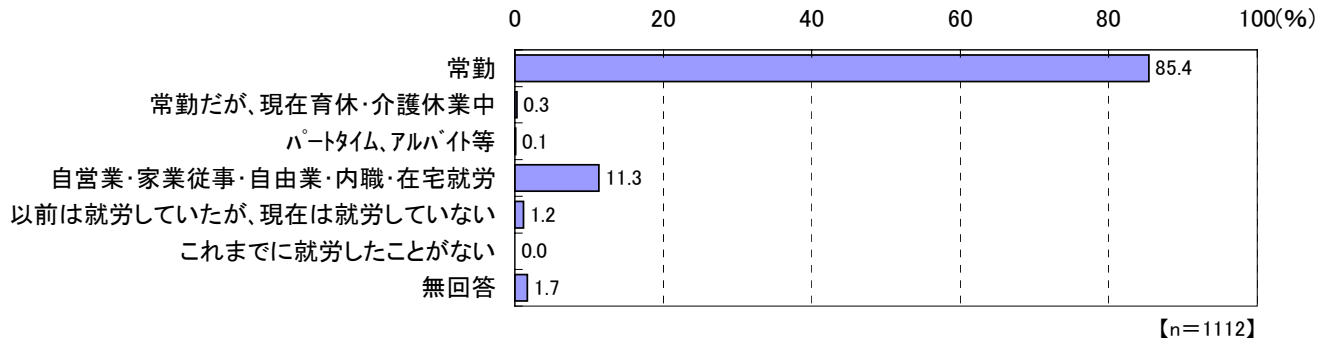
父親が子育てに関わりづらい理由は、「残業などが多く、仕事を優先せざるをえない」(81.5%)が最も多く、次いで「家庭のことで休みをとることに職場の理解が得にくい」(36.1%)、「通勤時間が長い」(24.3%)、「父親として何をすべきかわからない」(13.9%)と続いている。

## 第 2 部 就学児童

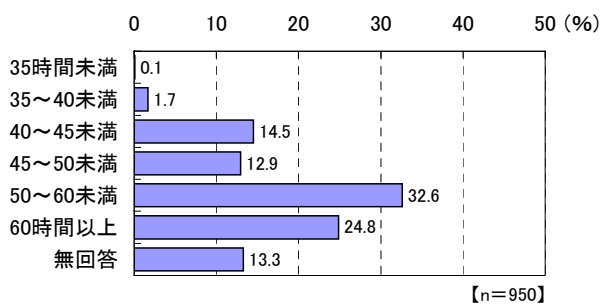


# 第1章 父親・母親の就労状況

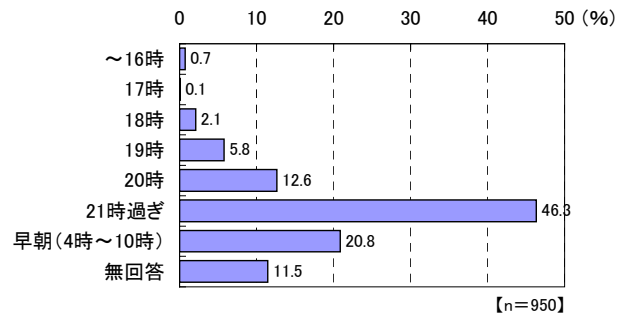
## (1) 父親の就労状況 (F7-1(1))



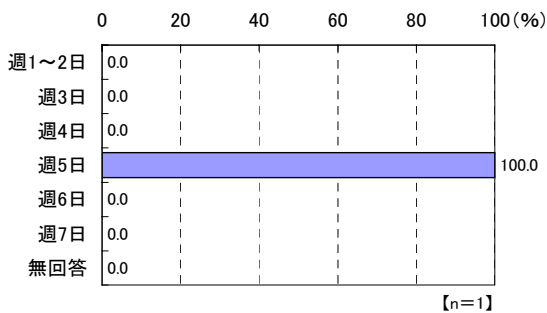
【常勤】 ①1週間の平均就労時間



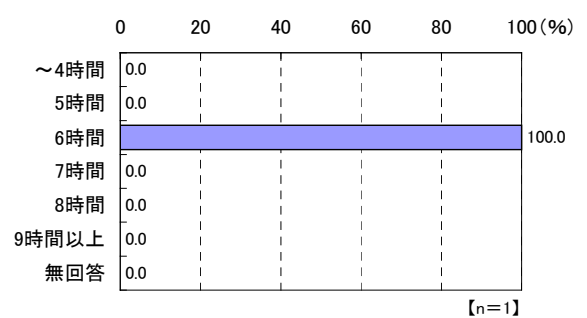
②平均帰宅時間



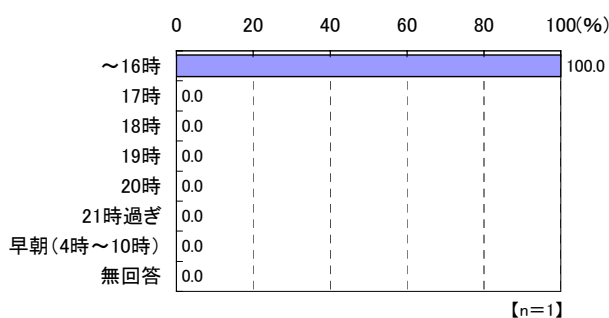
【パート等】 ①1週間の就労日数



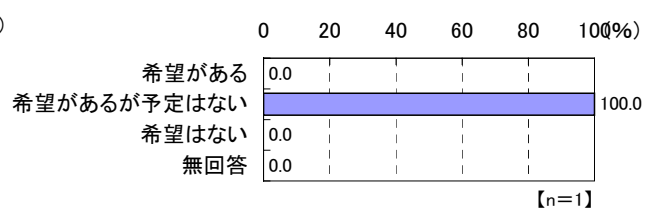
②1日の就労時間



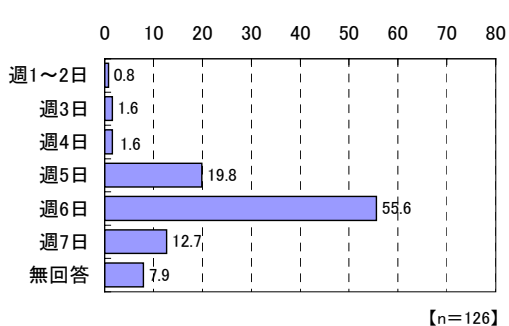
③平均帰宅時間



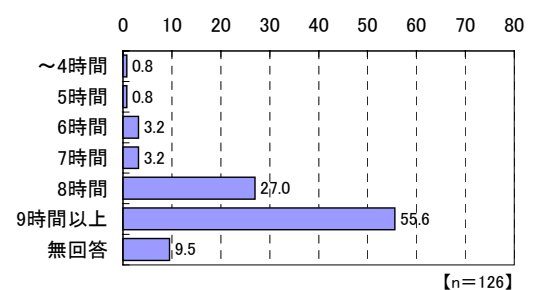
④フルタイムへの転換希望の有無



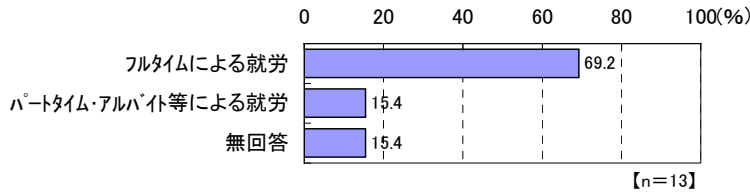
【自営業等】 ①1週間の就労日数



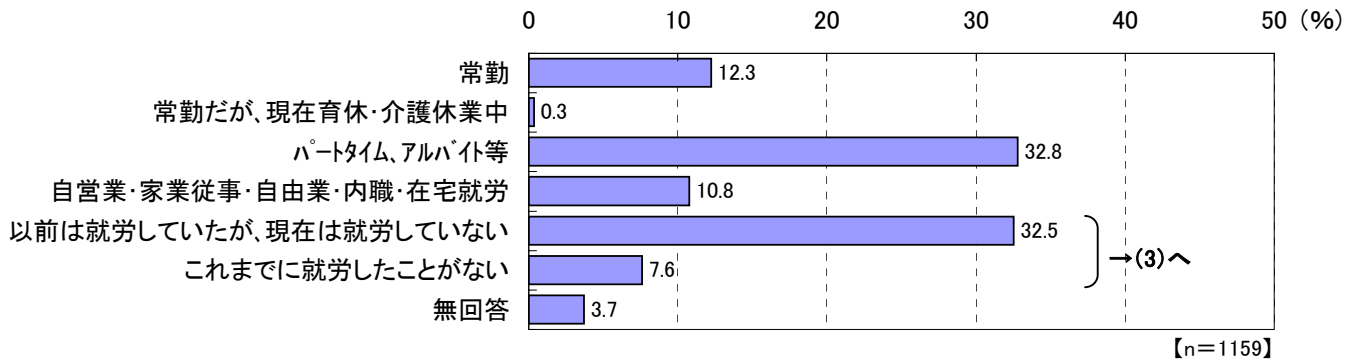
②1日の就労時間(F7-1(1)3)



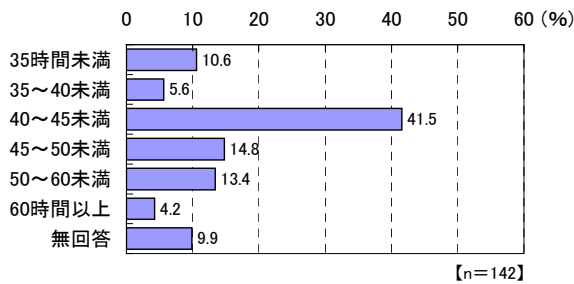
【現在は就労していない】 以前の働き方



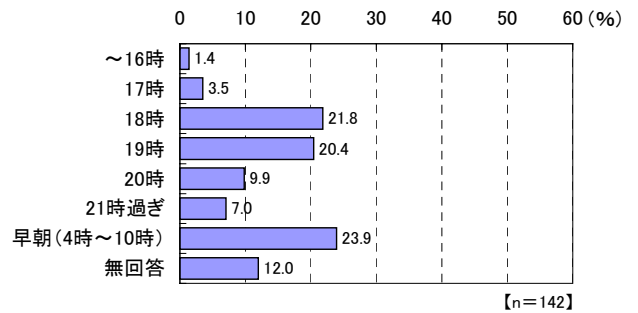
(2) 母親の就労状況 (F7-1 (2))



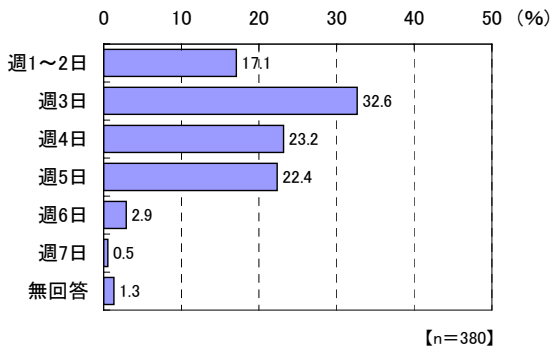
【常勤】 ①1週間の平均就労時間



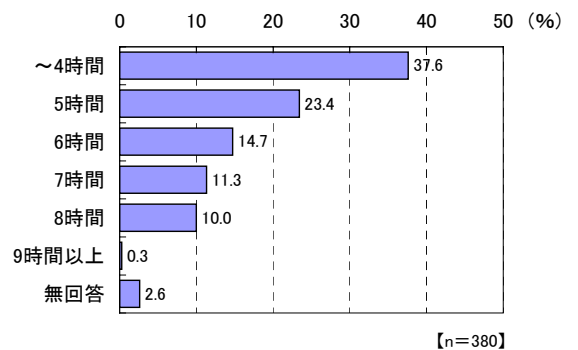
②平均帰宅時間



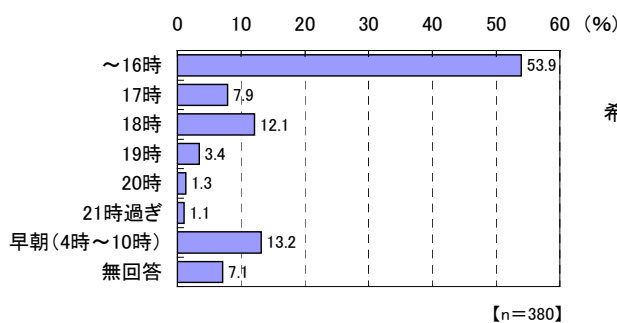
【パート等】 ①1週間の就労日数



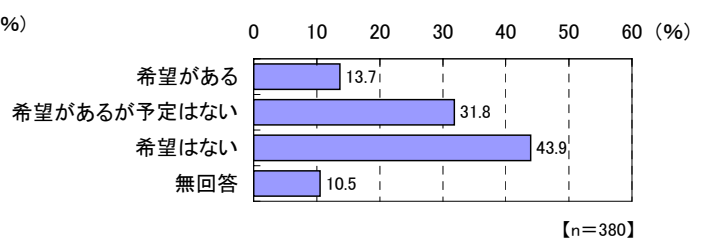
②1日の就労時間



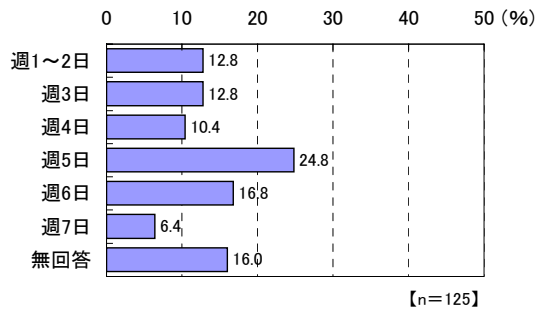
③平均帰宅時間



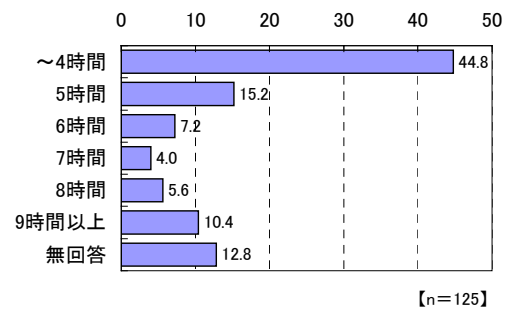
④フルタイムへの転換希望有無



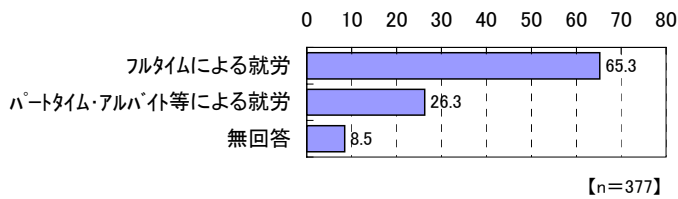
【自営業等】 ①1週間の就労日数



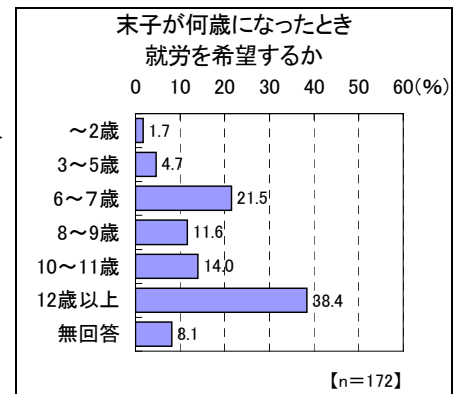
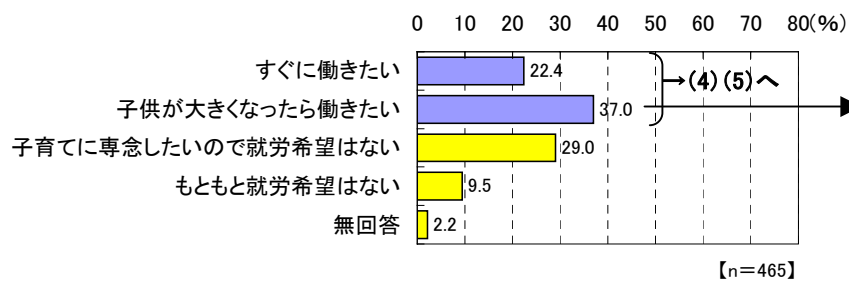
②1日の就労時間



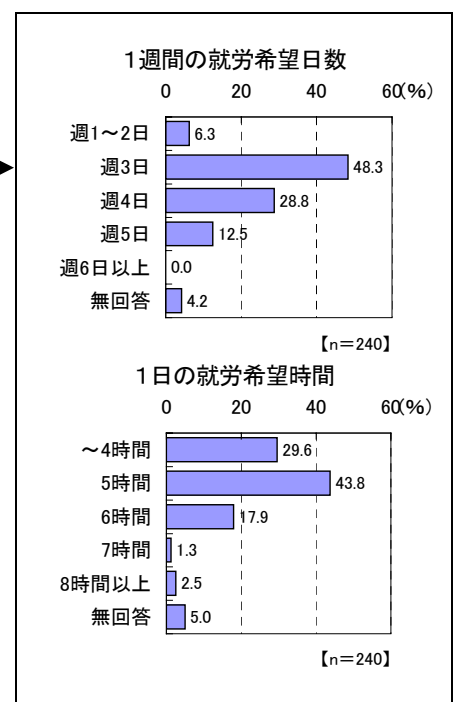
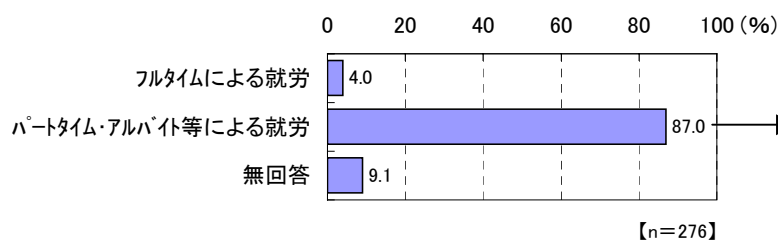
【現在は就労していない】 ①以前の働き方



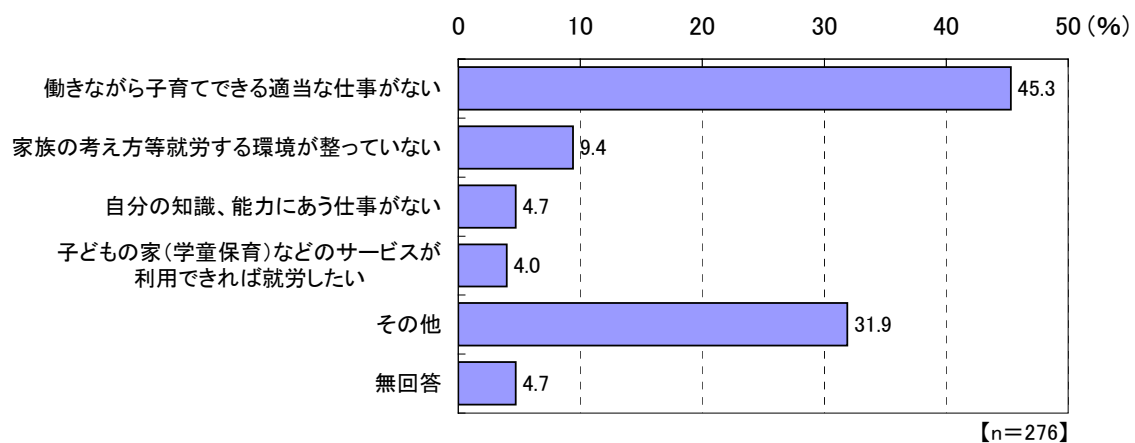
(3) 母親の就労希望の有無 (F7-2(ア))



(4) 母親の働き方の希望 (F7-2(イ))

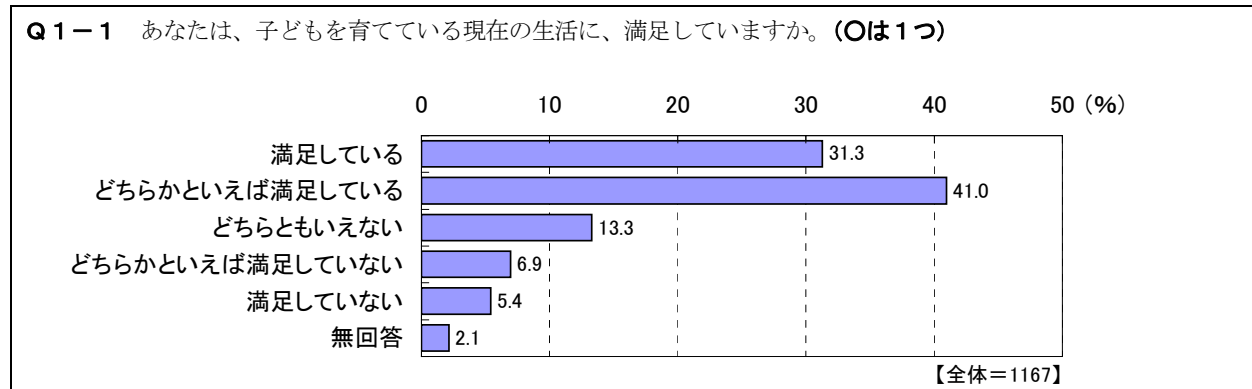


(5) 就労希望がありながら働いていない理由 (F7-3)



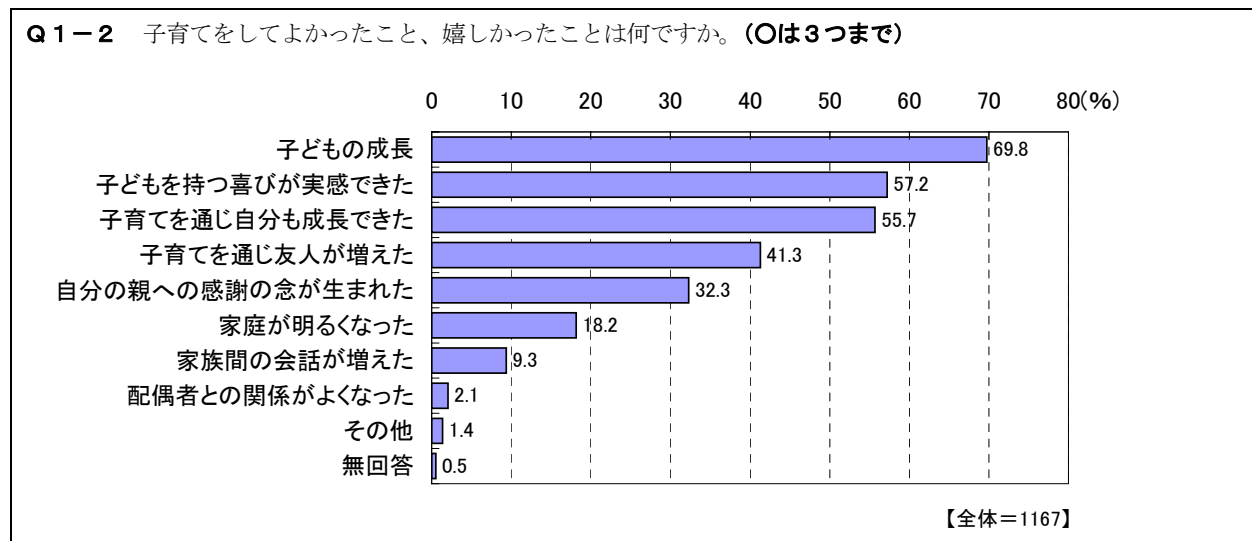
## 第2章 子育てについての考え等

### 2.1 子どもを育てている生活の満足度



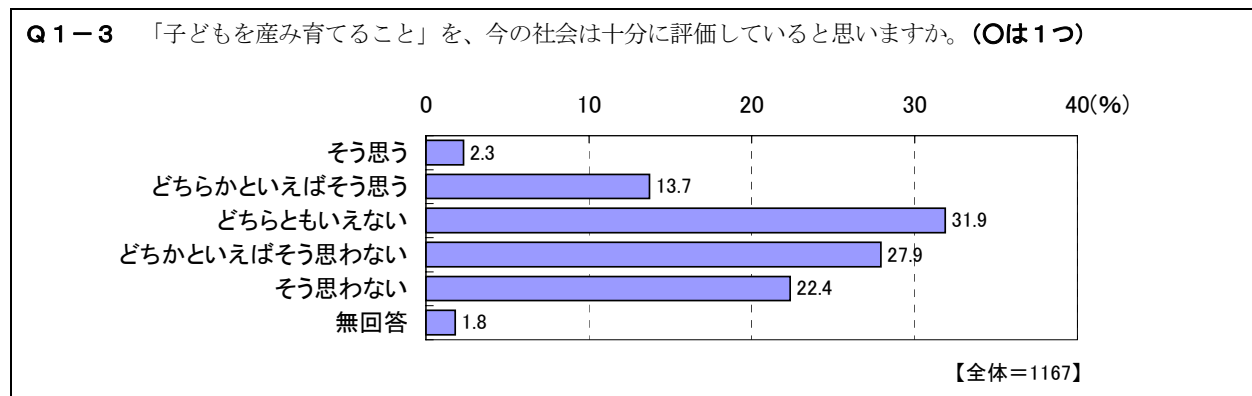
子どもを育てている現在の生活に対して、「どちらかといえば満足している」(41.0%)が最も多く、これに次ぐ「満足している」(31.3%)を合わせた<満足度>は72.3%を占めている。一方、「どちらかといえば満足していない」(6.9%)と「満足していない」(5.4%)を合わせた<不満足度>は12.3%となっている。

### 2.2 子育てをしてよかったこと、嬉しかったこと



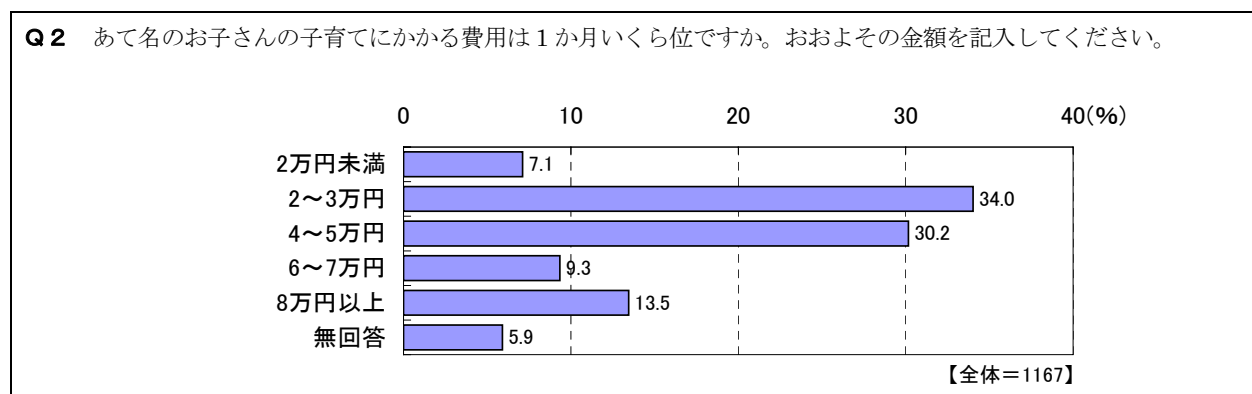
子育てをしてよかったこと、嬉しかったことは、「子どもの成長」(69.8%)が最も多く、次いで「子どもを持つ喜びが実感できた」(57.2%)、「子育てを通じ自分も成長できた」(55.7%)、「子育てを通じ友人が増えた」(41.3%)と続いている。

## 2.3 「子どもを産み育てること」を社会は評価しているか



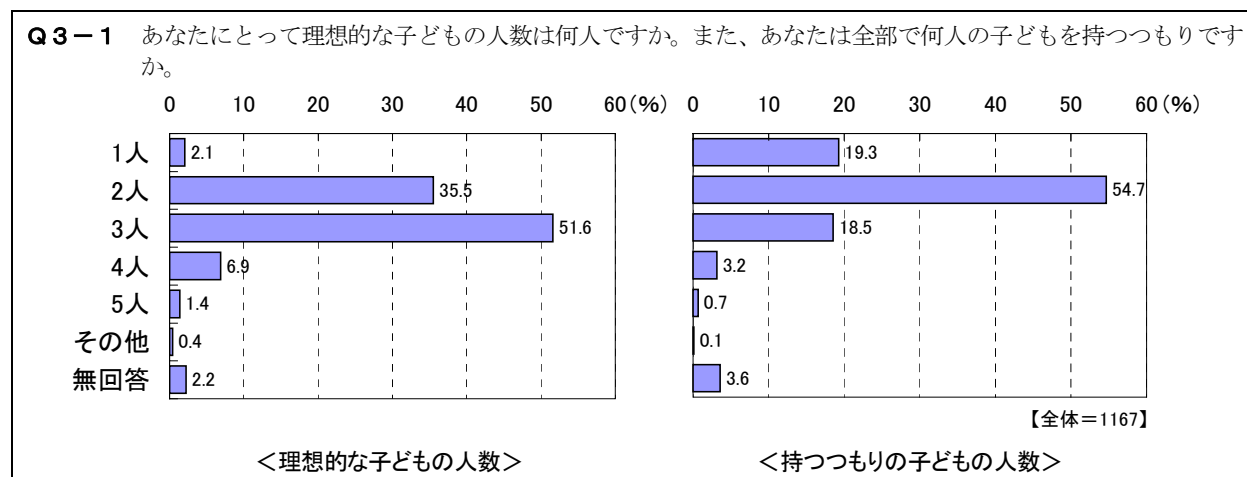
「子どもを産み育てること」を今の社会が十分に評価しているかについて、「どちらともいえない」(31.9%)が最も多く、「どちらかといえばそう思わない」(27.9%)、「そう思わない」(22.4%)の<評価しているとは思わない>が50.3%と半数を超える結果となった。「そう思う」(2.3%)は低い割合であった。

## 2.4 子育てにかかる1か月の費用



子育てにかかる1か月の費用は、「2~3万円」(34.0%)が最も多く、次いで「4~5万円」(30.2%)、「8万円以上」(13.5%)の順となった。

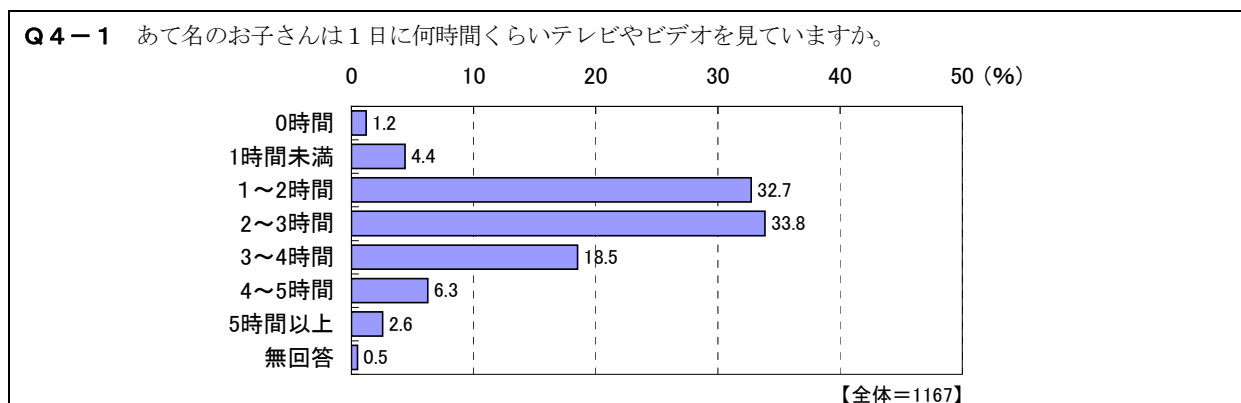
## 2.5 理想的な子どもの人数と持つつもりの子どもの人数



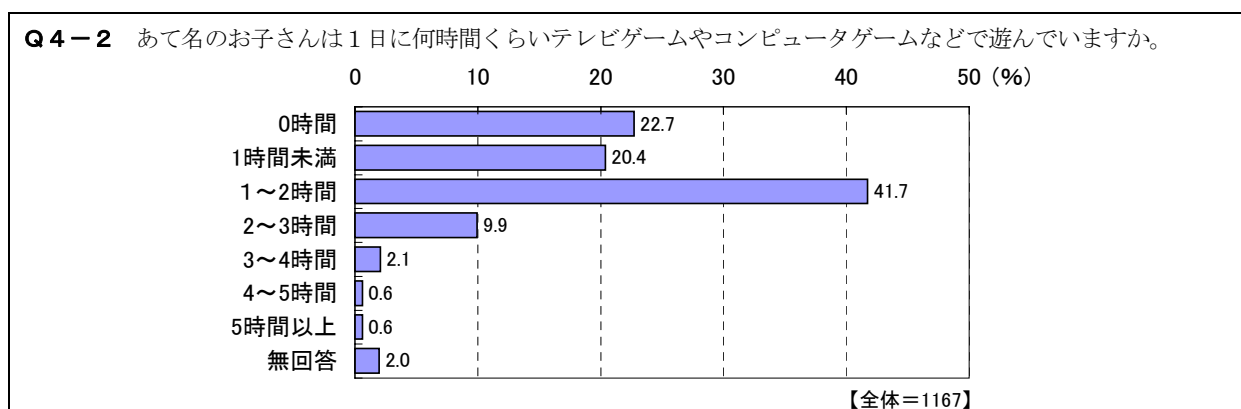
理想的な子どもの人数は、「3人」(51.6%)が最も多く、次いで「2人」(35.5%)、「4人」(6.9%)の順となっている。一方、持つつもりの子どもの人数は、「2人」(54.7%)、「1人」(19.3%)、「3人」(18.5%)の順となっている。

### 第3章 子どもの日常生活や育児について

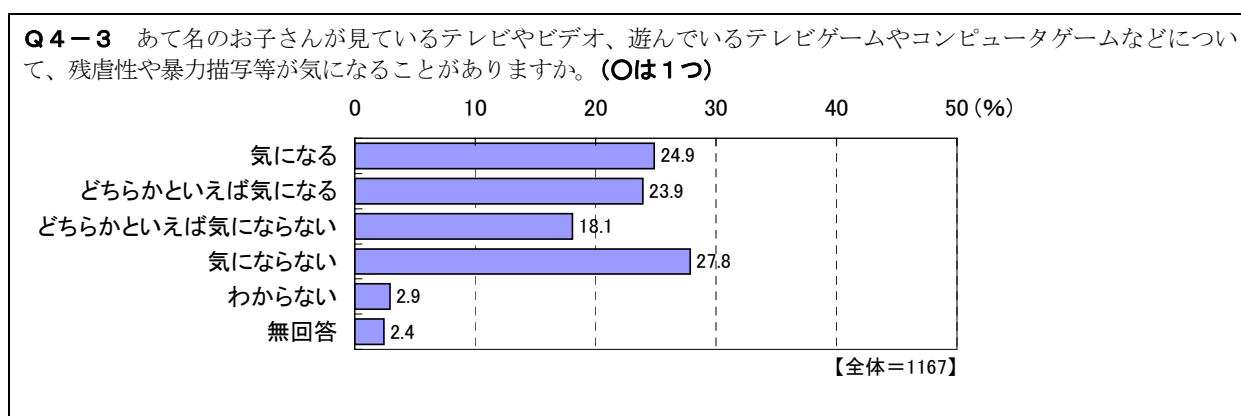
#### 3.1 1日あたりのテレビ・ビデオの視聴時間



#### 3.2 1日あたりのゲームで遊ぶ時間



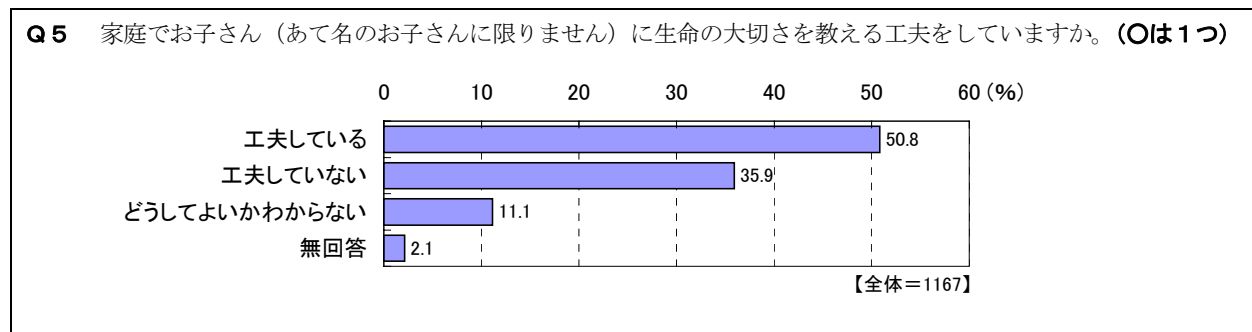
#### 3.3 テレビやゲームなどの残虐性や暴力描写について



子どもが見るテレビやビデオ、あるいは遊んでいるテレビゲームなどの残虐性や暴力描写等について「気にならない」(27.8%)が最も多い結果となり、「気になる」(24.9%)、「どちらかといえば気になる」(23.9%)と続いた。

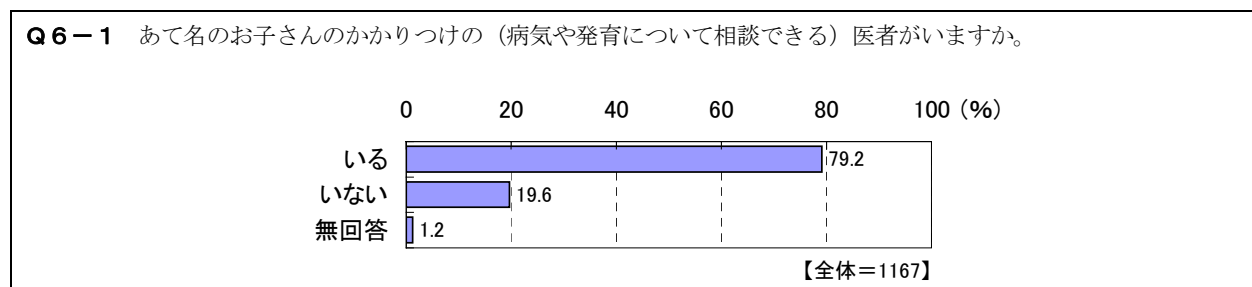


### 3.4 子どもに生命の大切さを教える工夫



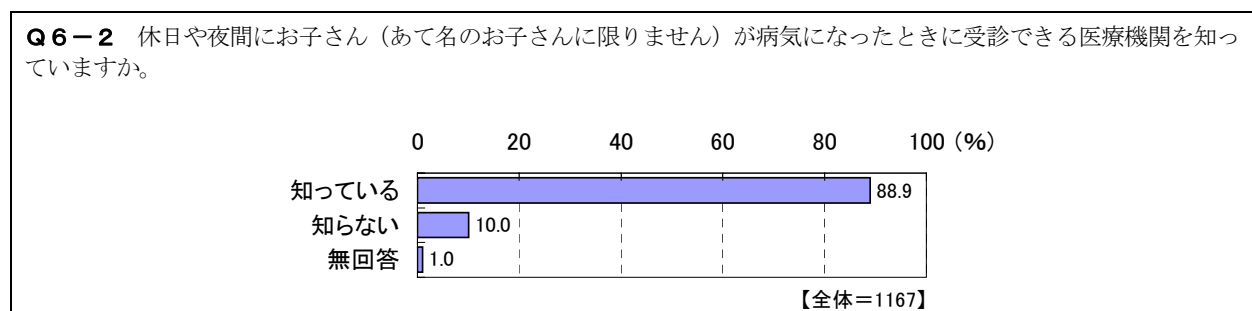
家庭において子どもに生命の大切さを教える「工夫をしている」は50.8%と最も多い結果となった。「工夫していない」（35.9%）、「どうしてよいかわからない」（11.1%）と続いた。

### 3.5 かかりつけ医の有無



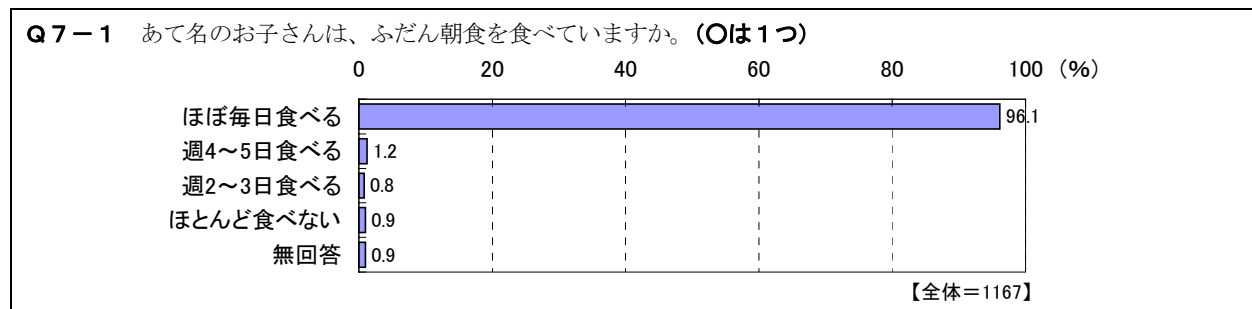
子どものかかりつけ医が「いる」（79.2%）が7割以上の割合を占める結果となった。

### 3.6 休日・夜間の医療機関の認知度



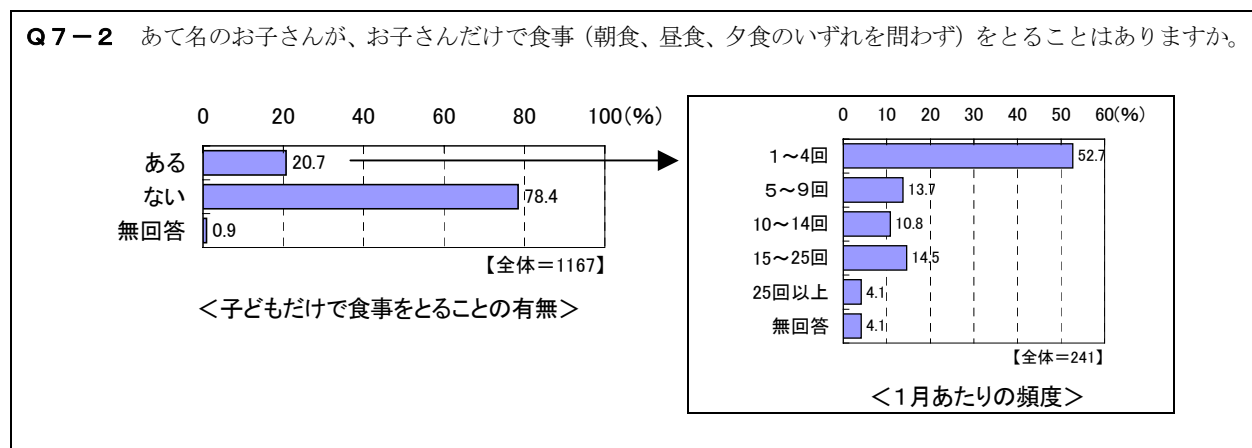
休日・夜間において受診ができる医療機関について「知っている」は88.9%と大きな割合を占めた。

### 3.7 子どもの朝食の頻度

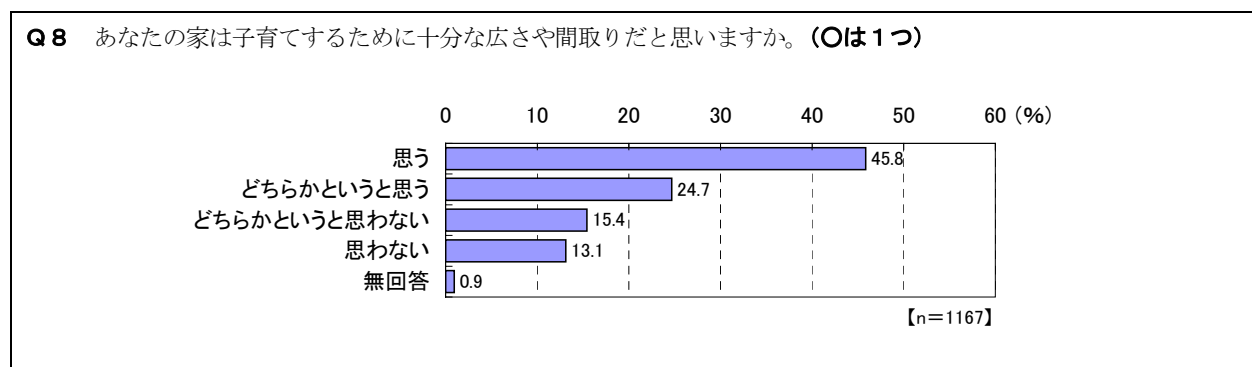


子どもが朝食を「ほぼ毎日食べる」(96.1%) が大きな割合を占めた。

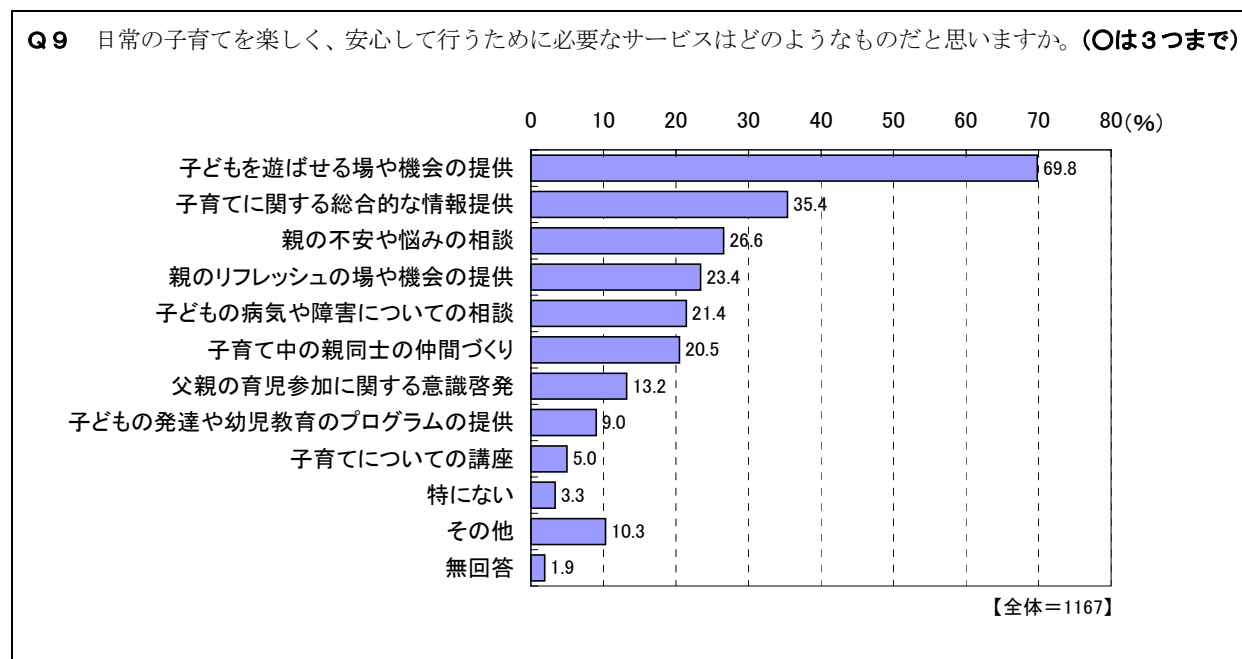
### 3.8 子どもだけで食事をとることの有無、頻度



### 3.9 自宅は子育てするのに十分な広さや間取りか



### 3.10 子育てを楽しく行うために必要なサービス

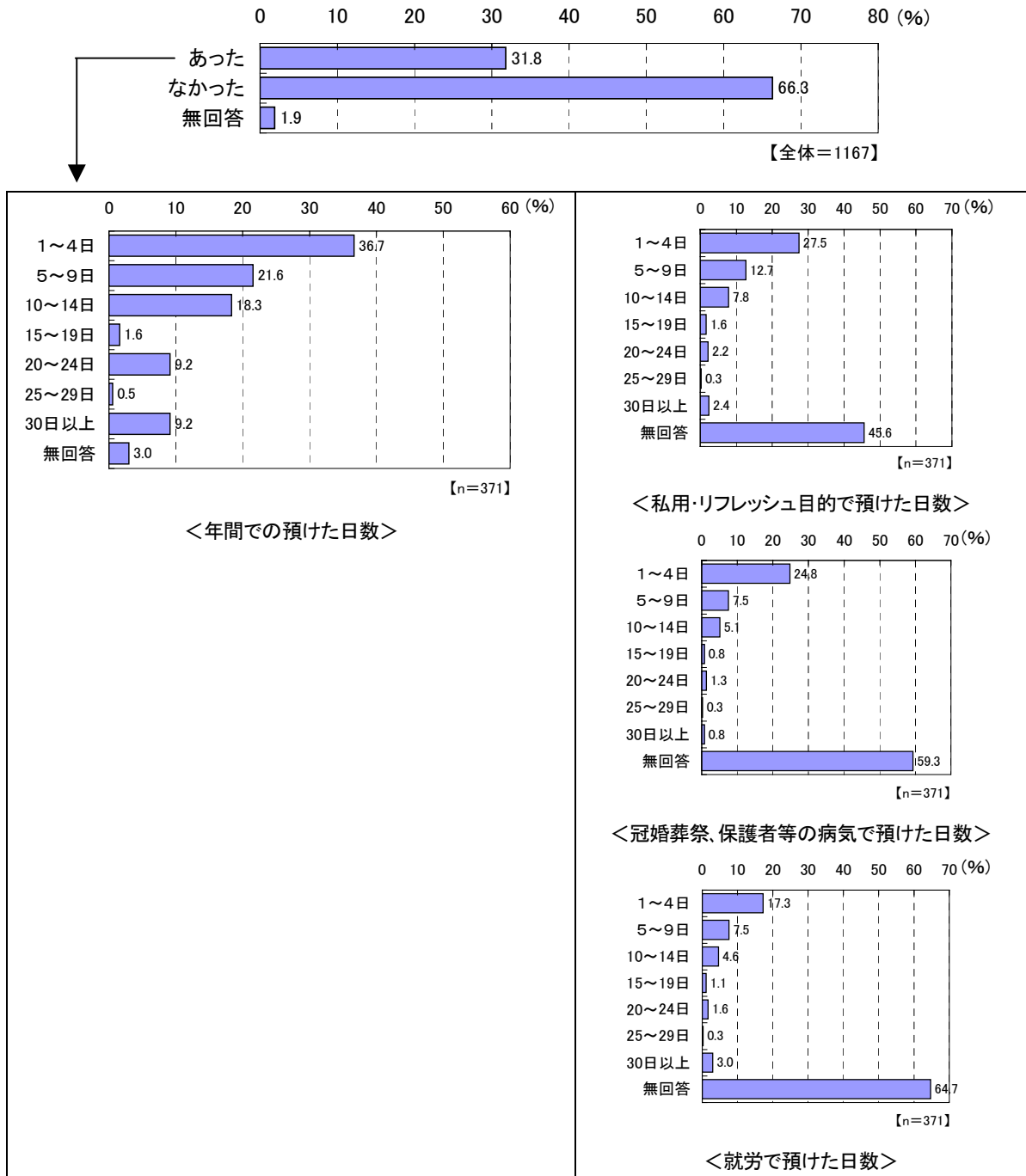


日常の子育てを楽しく安心して行うために必要と思うサービスは、「子どもを遊ばせる場や機会の提供」(69.8%)が最も多く全体のほぼ7割を占める結果となり、以下、「子育てに関する総合的な情報提供」(35.4%)、「親の不安や悩みの相談」(26.6%)、「親のリフレッシュの場や機会の提供」(23.4%)、「子どもの病気や障害についての相談」(21.4%)と続いている。

## 第4章 家庭の事情等で子どもを預けるサービスについて

### 4.1 子どもを一時的に預けたことの有無と対処方法

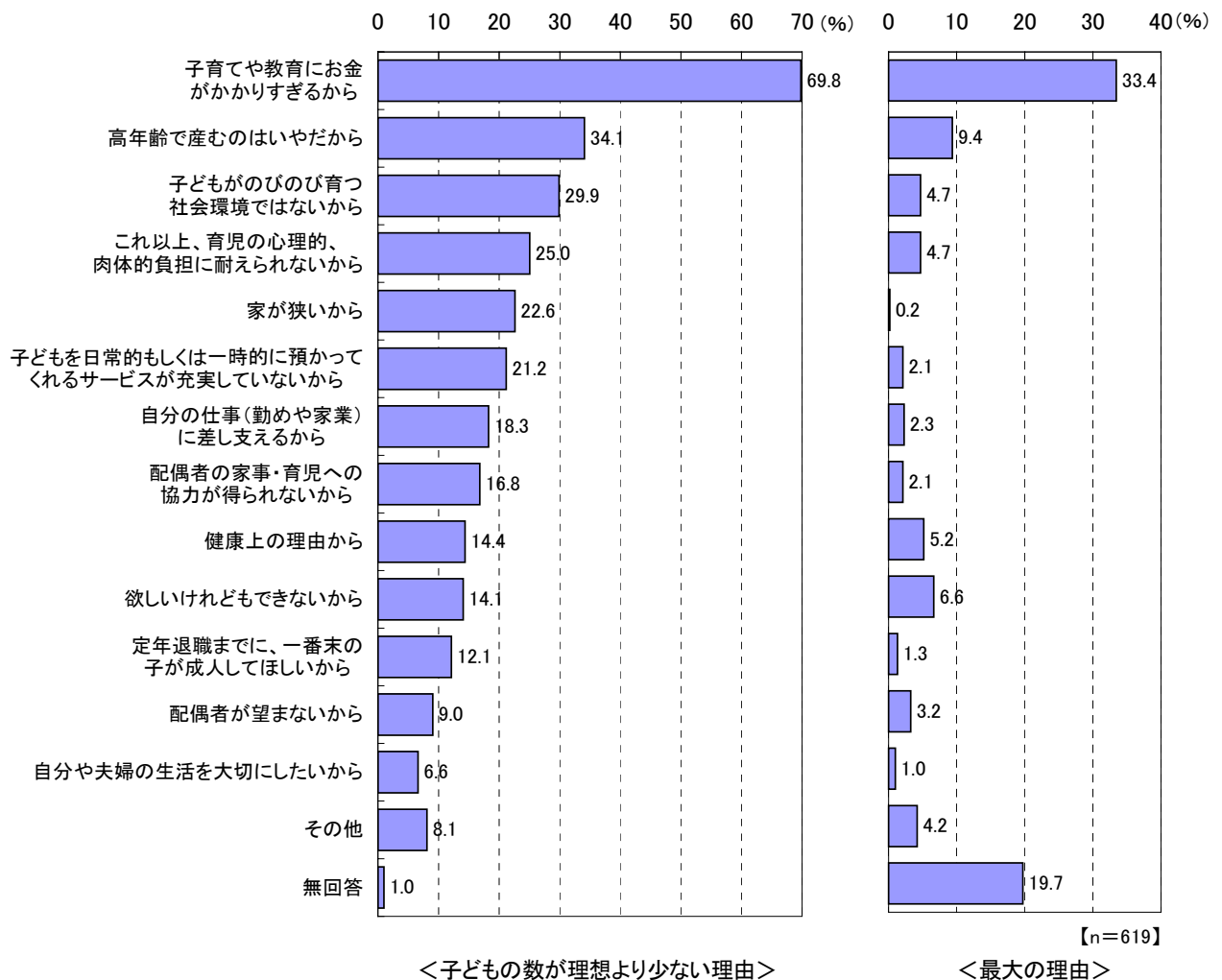
Q10-1 この1年間に、私用（買物、習い事、会合等）、冠婚葬祭、保護者・家族の病気や通院などで、あて名のお子さんを家族以外の誰かに一時的に預けたことがありましたか。（泊まりは除く）



この1年間に、子どもを家族以外の誰かに預けたことが「なかった」(66.3%)が「あった」(31.8%)を上回る結果となった。預けたことがあった場合の預けた日数は、年間で「1～4日」(36.7%)、「5～9日」(21.6%)、「10～14日」(18.3%)の順で、私用や冠婚葬祭、保護者・家族の病気や通院などの際に一時的に（泊まりをのぞく）子どもを預けた経験を有している。

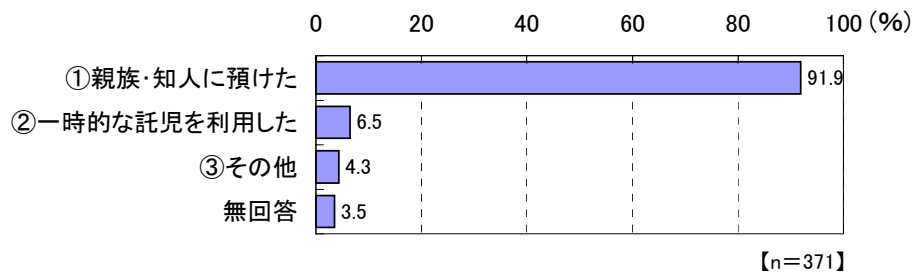
## 2.6 理想より持つつもりの子どもの人数が少ない理由

Q3-2 前問で「②持つつもりの子どもの人数」が、「①理想的な子どもの人数」より**少ない方**に伺います。その理由はどうしてですか。次のうち、**あてはまる理由すべてに○をつけ、最大の理由には◎をつけてください。**

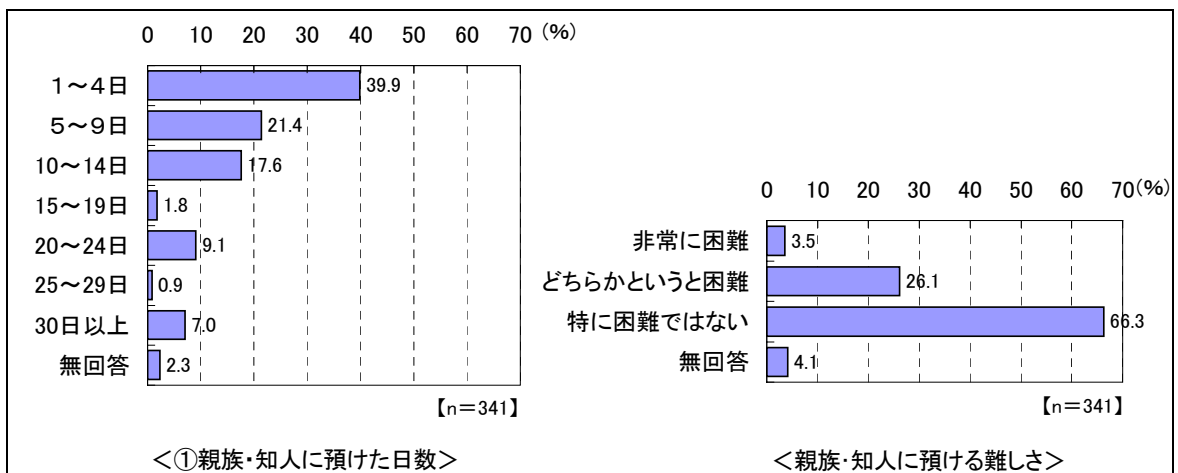


「持つつもりの子どもの人数」が「理想的な子どもの人数」より少ない回答者（該当 619 人）の、その理由としては、「子育てや教育にお金がかかりすぎるから」をあげた回答者の割合が 69.8%と最も多い結果となり、さらに「最大の理由」としてあげた回答者の割合も 33.4%と最も多い結果となった。その他の理由としては、「高年齢で産むのがいやだから」（34.1%）、「子どもがのびのび育つ社会環境ではないから」（29.9%）、「これ以上、育児の心理的、肉体的負担に耐えられないから」（25.0%）と続いている。

具体的な対処方法とそれぞれのおおよその日数について伺います。

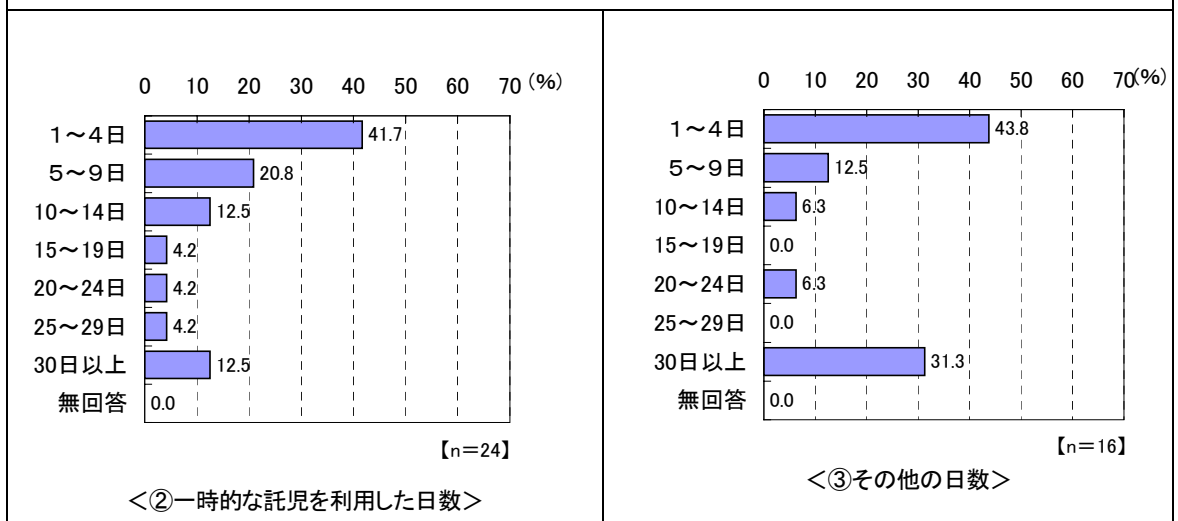


<預けた際の具体的な対処方法>



<①親族・知人に預けた日数>

<親族・知人に預ける難しさ>



<②一時的な託児を利用した日数>

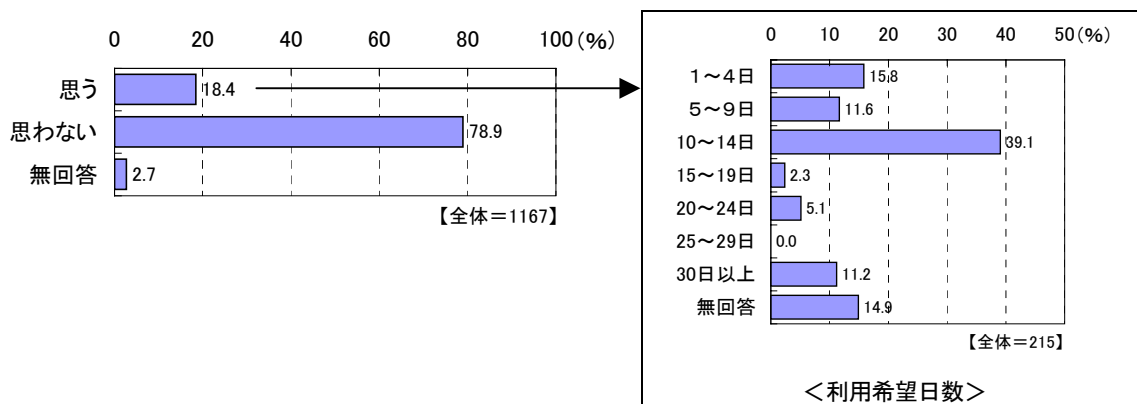
<③その他の日数>

一時的に子どもを預けた具体的な対処方法は、「親族・知人に預けた」(91.9%)が多くの割合を占め、以下、「一時的な託児を利用した」(6.5%)、「その他」(4.3%)と続いた。

親族・知人に預けた日数は、「1～4日」(39.9%)、「5～9日」(21.4%)、「10～14日」(17.6%)、「20～24日」(9.1%)と続き、また、親族・知人に預ける難しさは「特に困難ではない」(66.3%)が多くを占めた。

## 4.2 今後一時的に預けるサービスの利用意向

**Q10-2** あて名のお子さんについて、今後、一時的に家族・親族以外に預けるサービスを利用したい、あるいは利用日数・回数を増やしたいと思いますか。

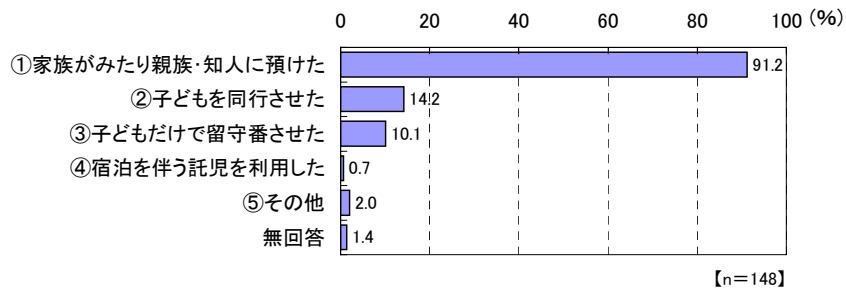
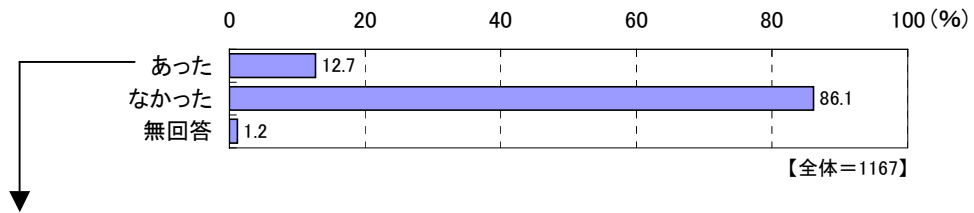


今後、一時的に子どもを預ける保育サービス等の利用意向としては、利用したいと「思わない」(78.9%)が「思う」(18.4%)を上回る結果となった。

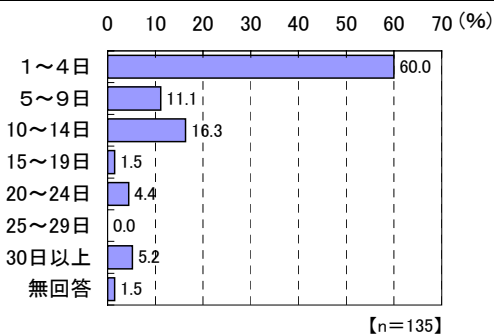
利用したいと「思う」回答者が希望する利用日数は、「10~14日」(39.1%)が最も多く、以下、「1~4日」(15.8%)、「5~9日」(11.6%)、「30日以上」(11.2%)と続いた。

### 4.3 子どもを泊まりがけで預けたことの有無と対処方法

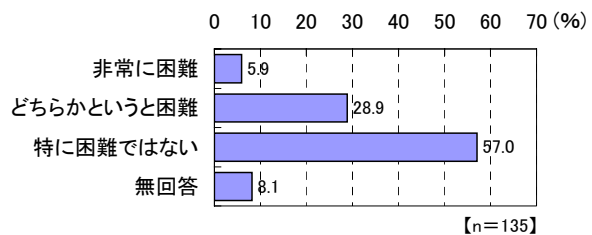
Q10-3 この1年間に、保護者の用事などで、あて名のお子さんを泊まりがけで保護者（両親等）以外に預けなければならないことがありましたか。



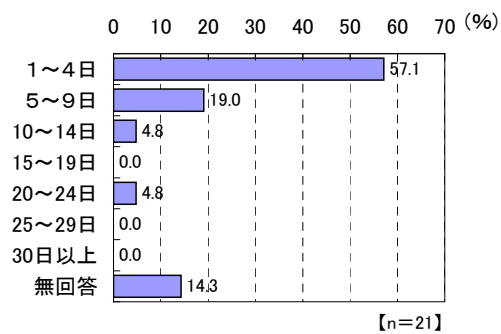
<具体的な対処方法>



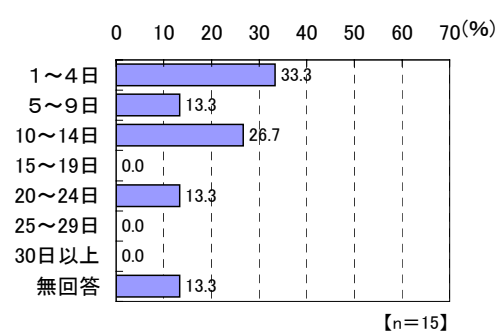
<①家族がみたり、親族・知人に預けた日数>



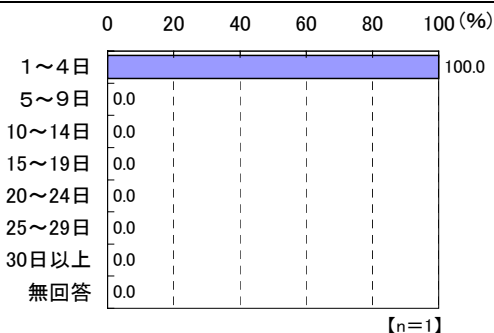
<家族がみたり、親族・知人に預ける難しさ>



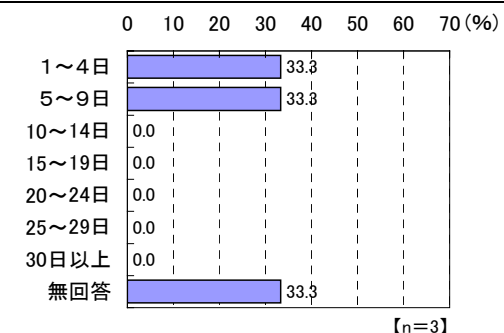
<②子どもを同行させた日数>



<③子どもだけで留守番させた日数>



<④宿泊を伴う託児を利用した日数>



<⑤その他の日数>

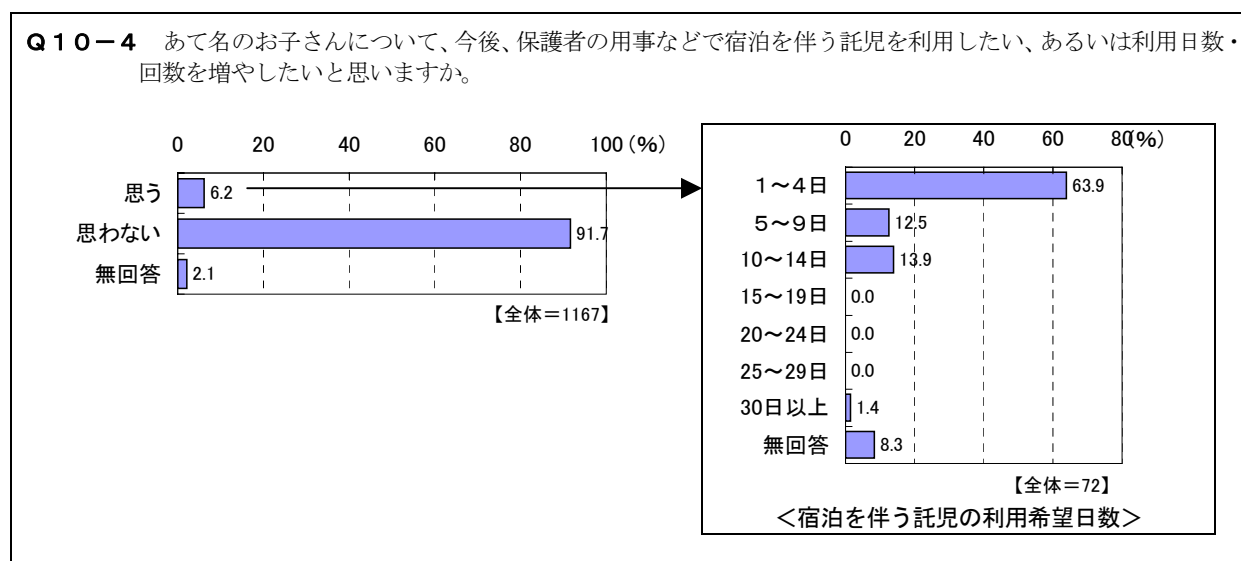


この1年間に、泊まりがけで子どもを保護者以外に預けなければならないことが「なかった」(86.1%)が多くの割合を占め、「あった」は12.7%にとどまった。

具体的な対処方法としては、「家族がみたり親族・知人に預けた」(91.2%)が最も多くの割合を占め、以下、「子どもを同行させた」(14.2%)、「子どもだけで留守番させた」(10.1%)等と続いている。

家族がみたり親族・知人に預けた日数は、「1～4日」(60.0%)、「10～14日」(16.3%)と続き、また、家族がみたり親族・知人に預ける難しさは「特に困難ではない」(57.0%)が比較的多くの割合を占めている。

#### 4.4 今後泊まりがけで預けるサービスの利用意向



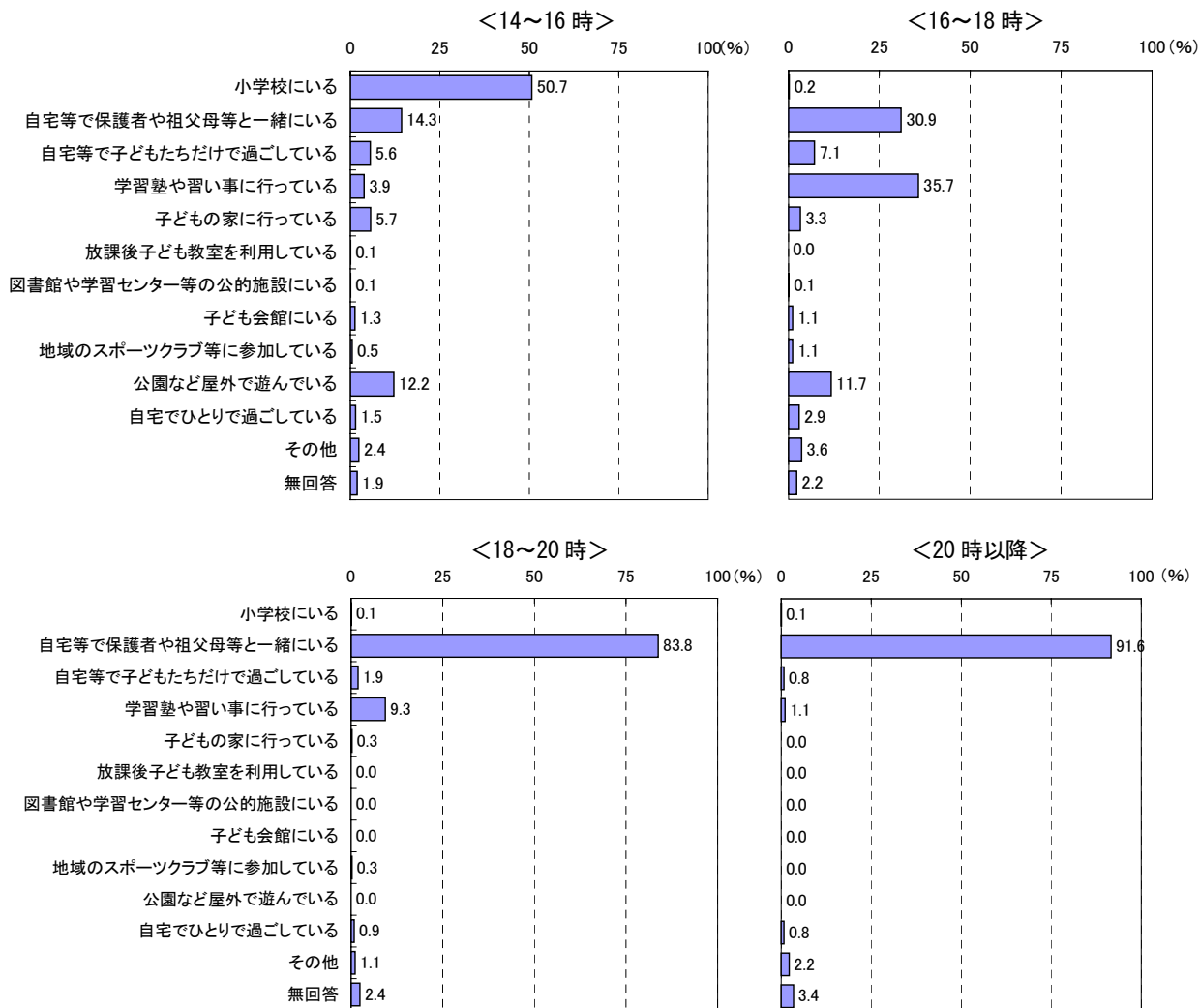
今後、泊まりがけで子どもを預ける保育サービス等の利用意向としては、利用したいと「思わない」(91.7%)が大きな割合を占める結果となった。「思う」(6.2%)は少ない結果となった。

利用したいと「思う」回答者が希望する利用日数は、「1～4日」(63.9%)が最も多く、以下、「10～14日」(13.9%)、「5～9日」(12.5%)、「30日以上」(1.4%)と続いた。

## 第5章 子どもの放課後や休日の過ごし方

### 5.1 放課後の過ごし方

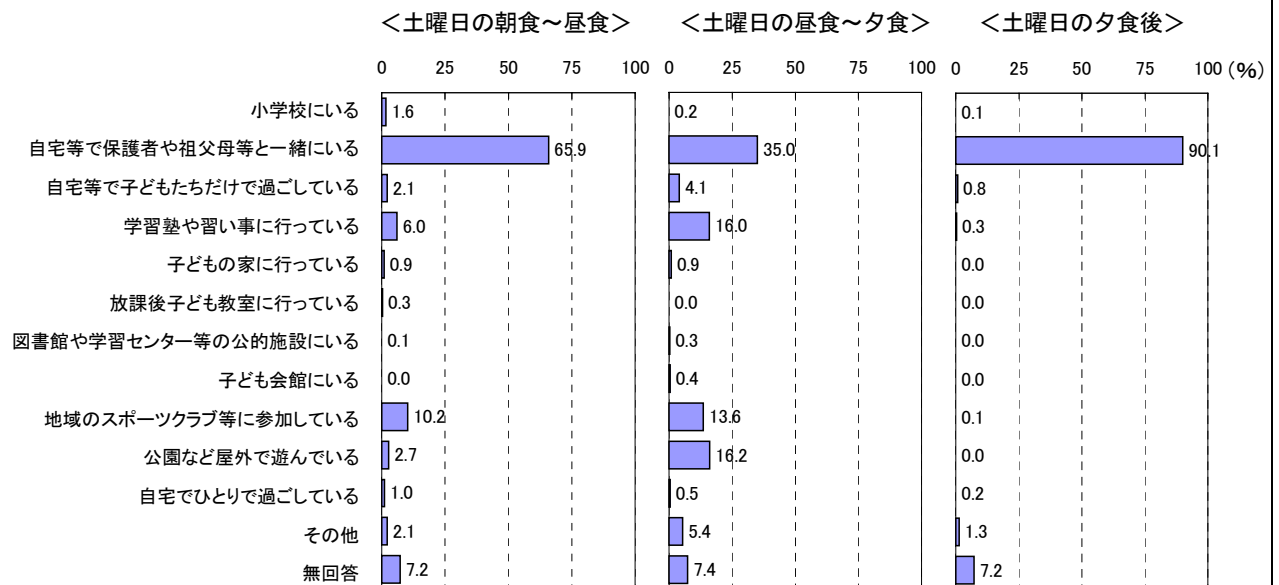
Q11-1 平日の放課後、あて名のお子さんとはどのように過ごしていますか。時間帯ごとに一番多い過ごし方を表から1つつ選び、その番号を記入してください。



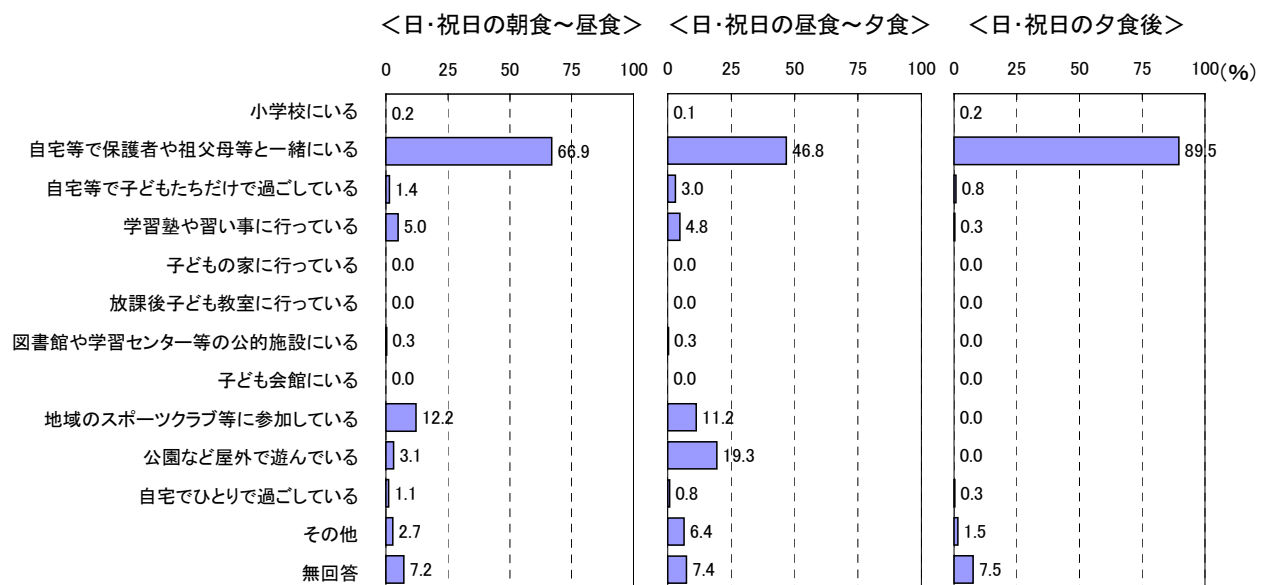
【全体=1167】

## 5.2 休日の過ごし方

Q11-2 学校が休みの土曜日や休日（日・祝日）、あて名のお子さんどのように過ごしていますか。時間帯ごとに一番多い過ごし方を下の表から1つずつ選び、その番号を記入してください。



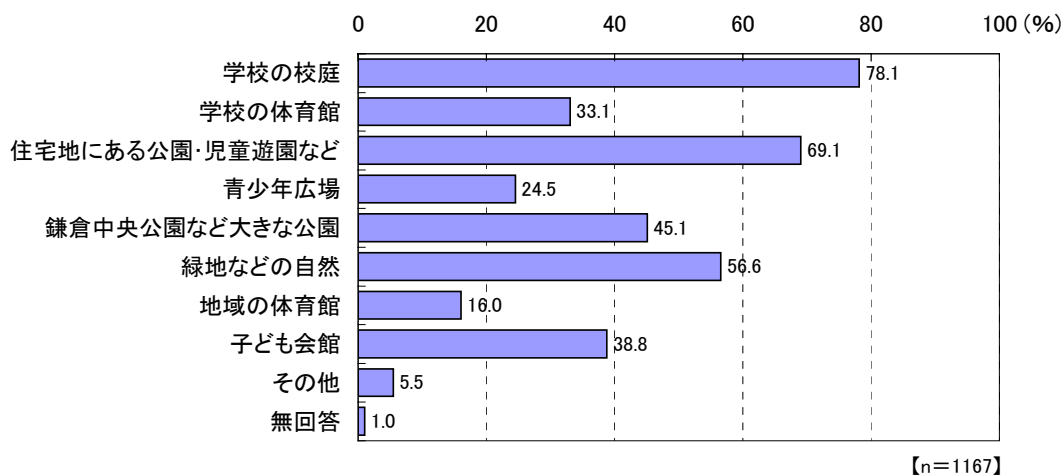
【全体=1167】



【全体=1167】

### 5.3 子どもが遊ぶ場所として望ましいと思う場所

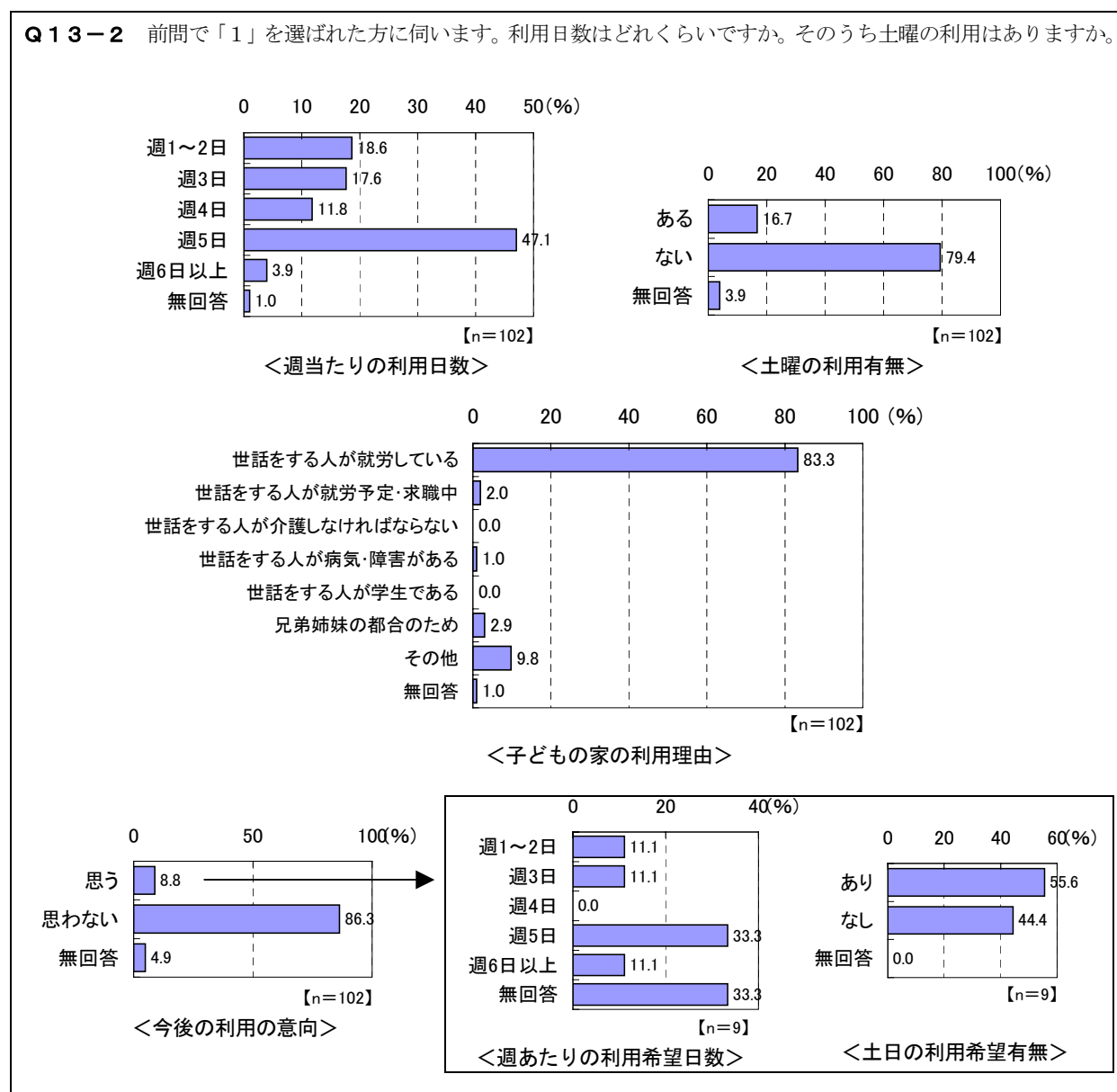
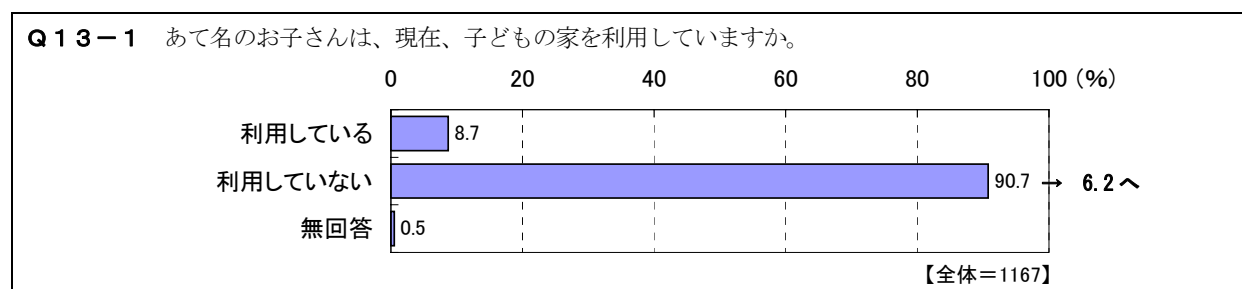
Q12 子どもが遊ぶ場所として、あなたが望ましいと思う場所はどこですか。あてはまるものすべてに○をつけてください。



子どもが遊ぶ場所として望ましいと思う場所は、「学校の校庭」(78.1%)が最も多く、以下、「住宅地にある公園・児童遊園など」(69.1%)、「緑地などの自然」(56.6%)、「鎌倉中央公園など大きな公園」(45.1%)、「子ども会館」(38.8%)と続いた。

## 第6章 子どもの家（学童保育）や育児に関するサービスの利用等について

### 6.1 子どもの家の利用状況



子どもの家の利用状況は、「利用していない」（90.7%）が多くを占め、「利用している」は8.7%（1167人中102人）であった。

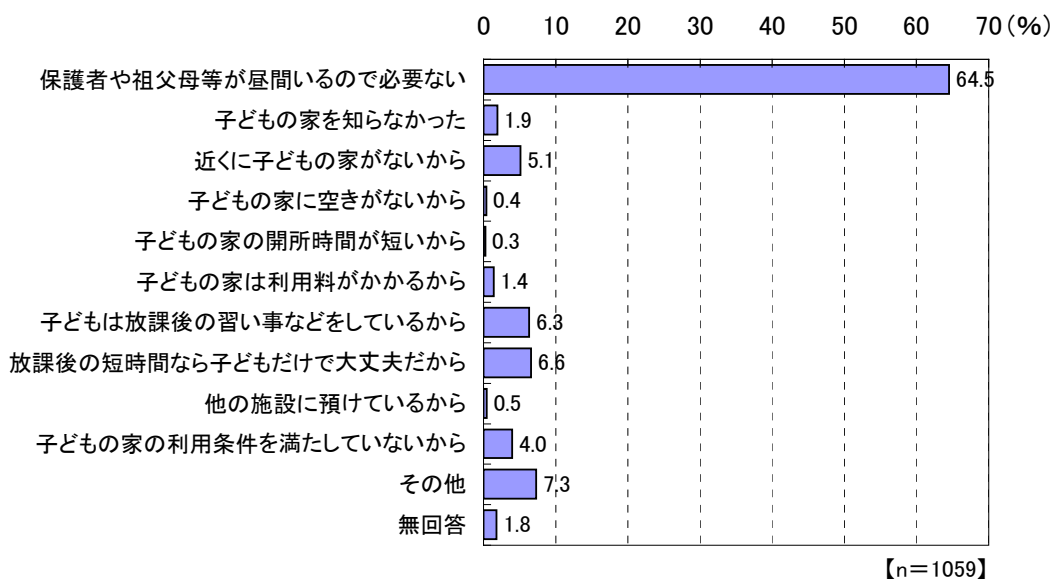
利用している回答者の、1週間あたりの利用日数は「週5日」（47.1%）が最も多く、以下、「週1~2日」（18.6%）、「週3日」（17.6%）、「週4日」（11.8%）と続き、利用者は比較的高い頻度で

子どもの家を利用している。土曜の利用は「ない」(79.4%)が「ある」(16.7%)を上回っている。利用する目的は、「世話をする人が就労している」(83.3%)が多くの割合を占めた。

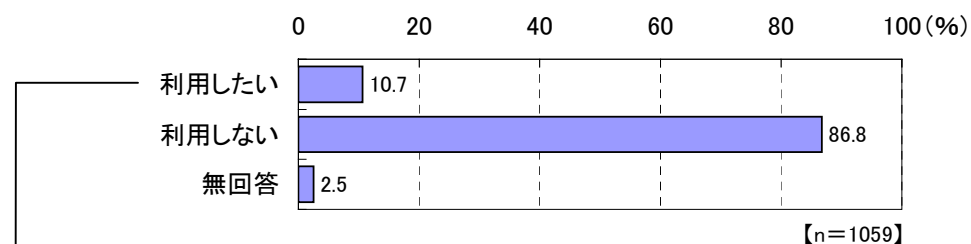
また、今後の子どもの家の利用の意向としては、利用を増やしたいと「思わない」(86.3%)が多い結果となった。

## 6.2 子どもの家を利用しない理由

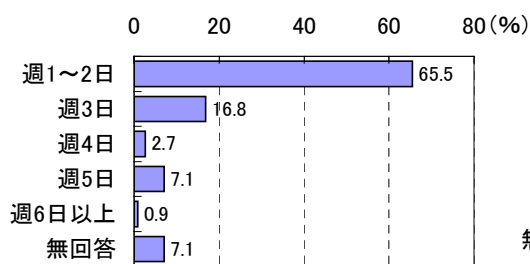
Q13-3 Q13-1で「2」を選ばれた方に伺います。その主な理由は何ですか。(〇は1つ)



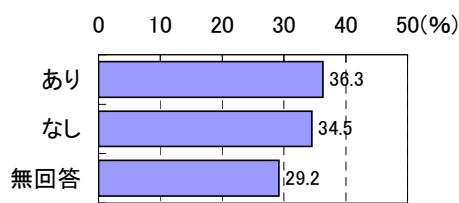
<子どもの家を利用しない理由>



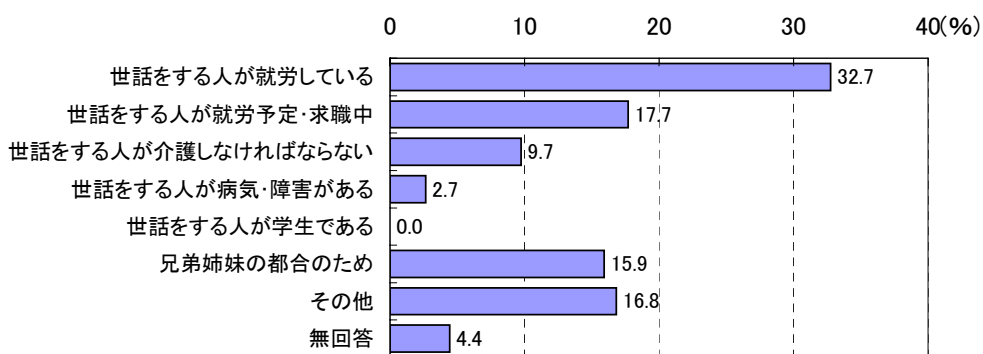
<今後の子どもの家の利用意向>



<利用希望日数>

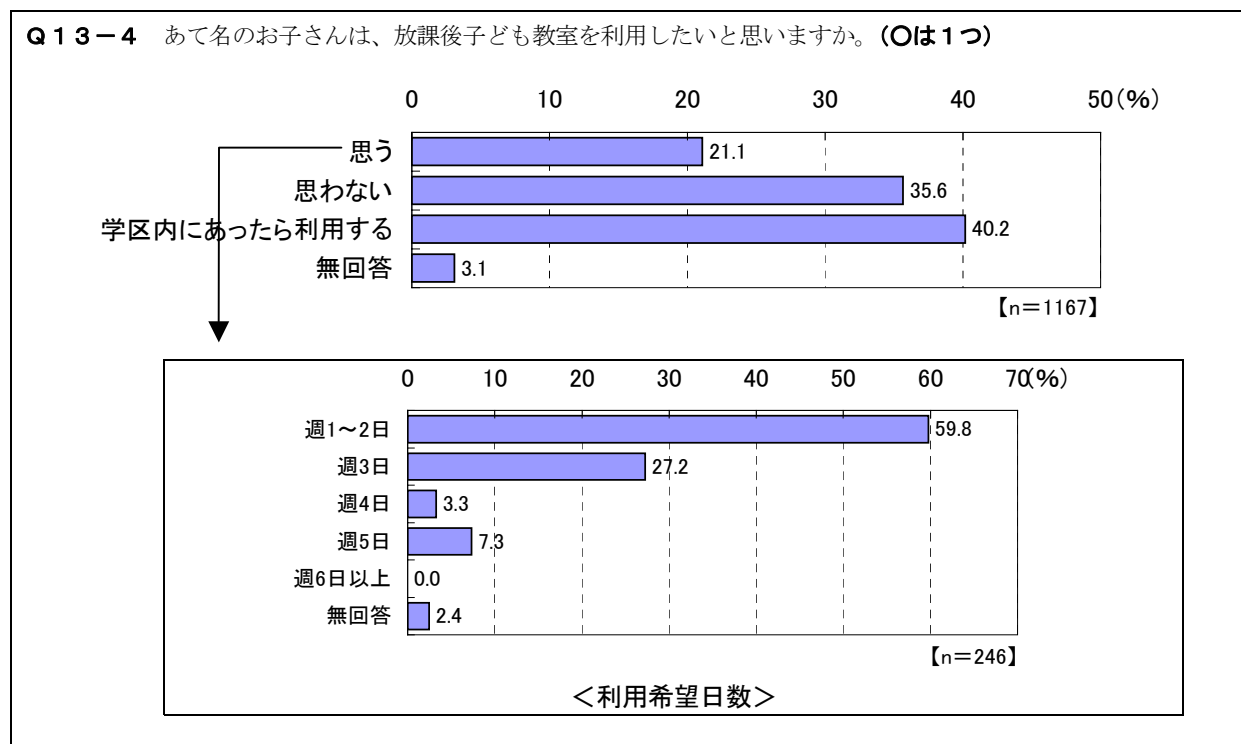


<土曜日の利用希望>



<利用したい主な理由>

### 6.3 放課後子ども教室の利用意向



放課後子ども教室の利用の意向は、「学区内にあったら利用する」(40.2%)が最も多く、利用したいと「思わない」(35.6%)、「思う」(21.1%)となった。

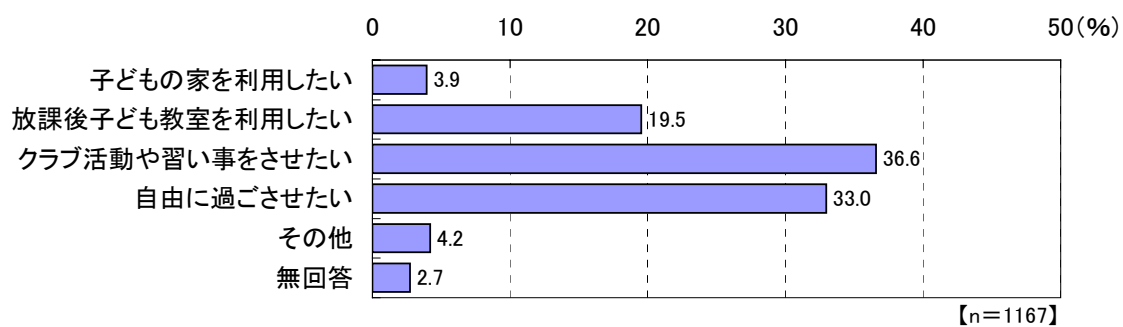
利用したいと思う回答者の1週間あたりの利用希望日数は、「週1~2日」(59.8%)が最も多く、以下、「週3日」(27.2%)、「週5日」(7.3%)と続いた。



## 6.4 小学4年生以降の放課後の過ごし方

Q13-5 あて名のお子さんの小学4年生以降の放課後の過ごし方について、一番近い考えはどれですか。

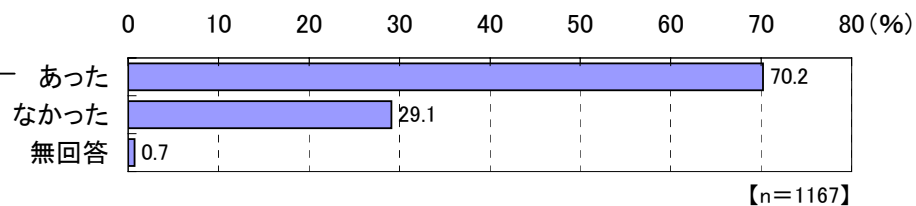
(〇は1つ)



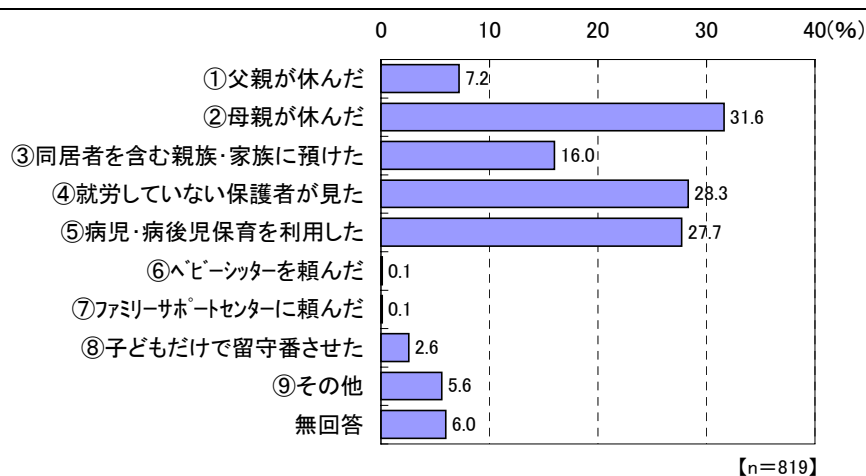
子どもに対する小学4年生以降の放課後の過ごし方についての希望は、「クラブ活動や習い事をさせたい」(36.6%)が最も多く、次いで「自由に過ごさせたい」(33.0%)、以下、「放課後子ども教室を利用したい」(19.5%)、「子どもの家を利用したい」(3.9%)と続いた。

## 6.5 学校を休んだことの有無と対処方法

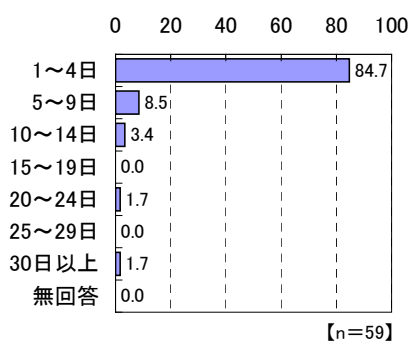
Q13-6 この1年間に、あて名のお子さんが病気やけがで、学校を休んだことはありましたか。



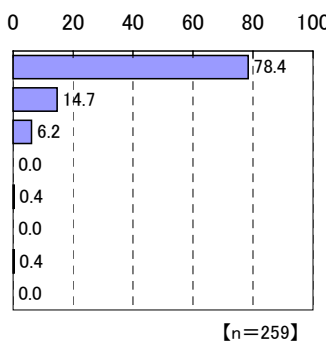
<病気やけがで学校を休んだことの有無>



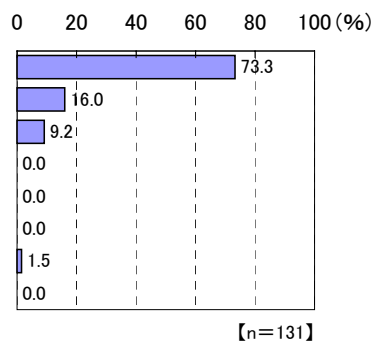
<対処方法>



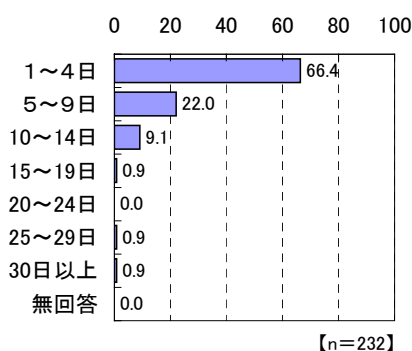
①父親が休んだ日数



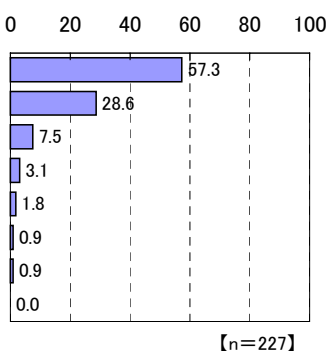
②母親が休んだ日数



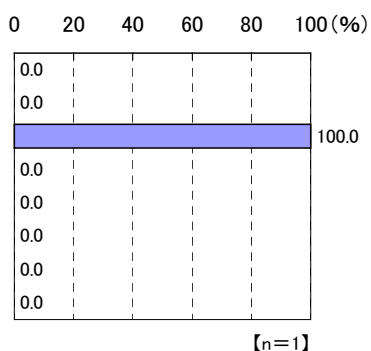
③同居者を含む親族・家族に預けた日数



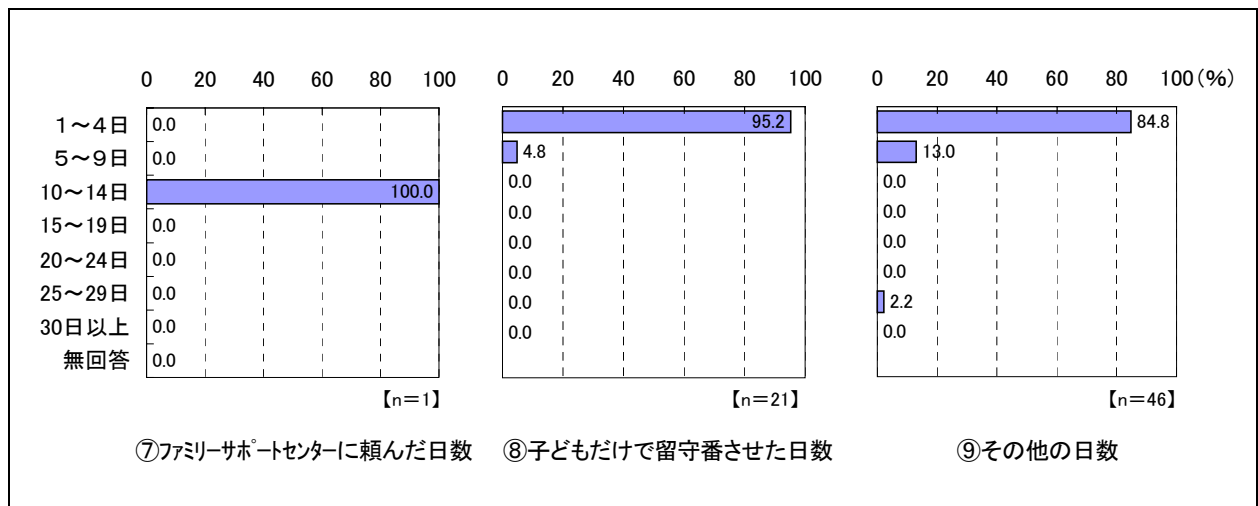
④就労していない保護者がみた日数



⑤病児・病後児保育を利用した日数



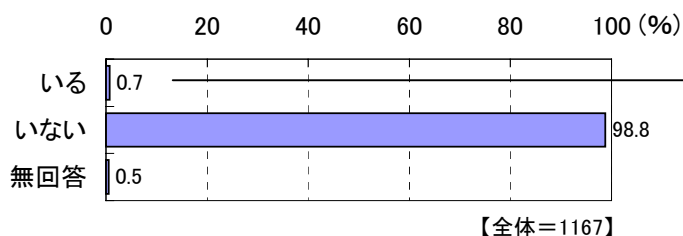
⑥ベビーシッターを頼んだ日数



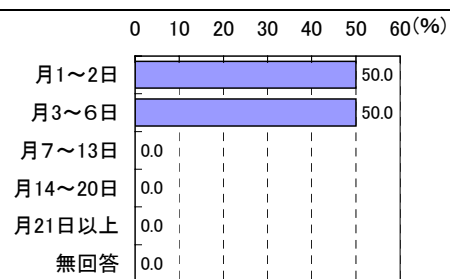
この1年間に子どもが病気やけがで学校を休んだことが「あった」は70.2%、「なかった」は29.1%となった。対処方法として最も多かったのは「母親が休んだ」(31.6%)で、「就労していない保護者がみた」(28.3%)、「病児・病後児保育を利用した」(27.7%)と続いている。

## 6.6 ベビーシッターの利用状況

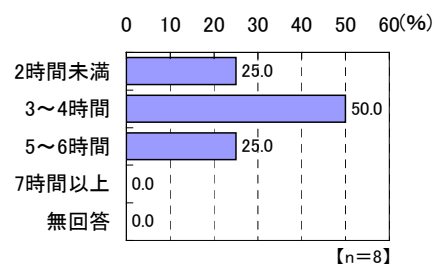
Q13-7 あて名のお子さんは、ベビーシッターを利用していますか。併せて「いる」方は利用日数や目的を、「いない」方はその主な理由をお答えください。



<ベビーシッター利用の有無>

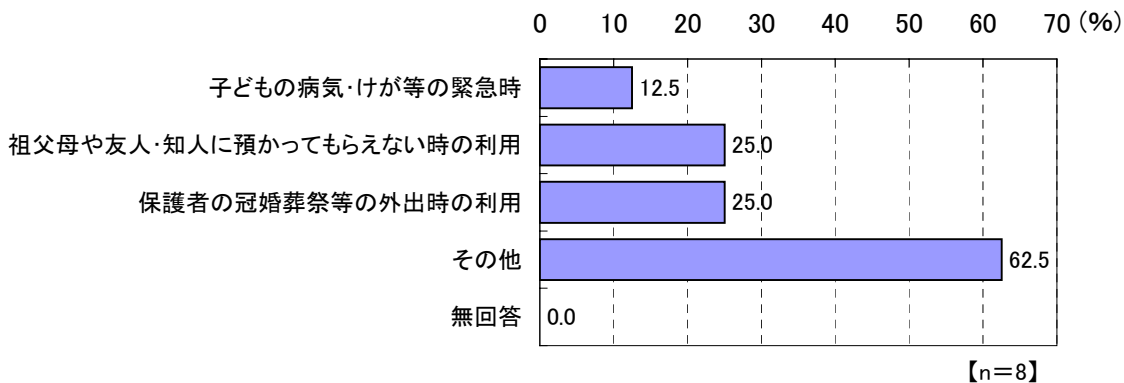


<1か月の利用日数>

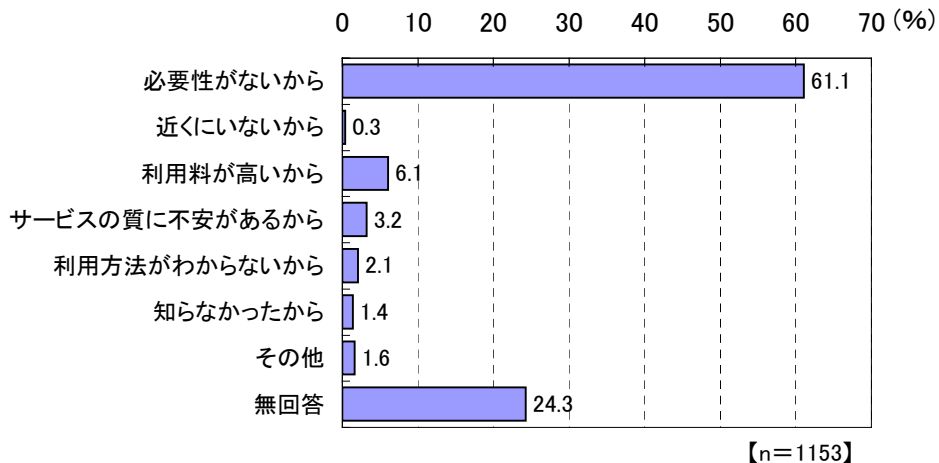


<1回あたりの利用時間>

どのような目的で利用していますか。(あてはまるものすべてに○)



利用していない主な理由は何ですか。(○は1つ)



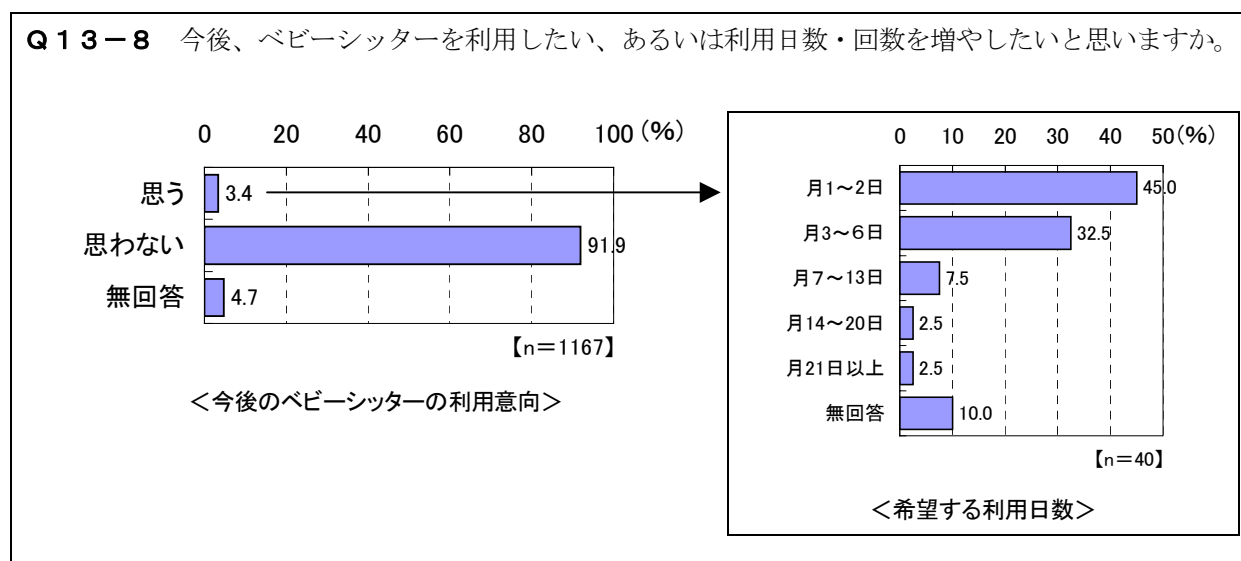
ベビーシッターの利用状況は、利用して「いない」(98.8%)が大多数を占め、利用して「いる」は0.7%(1167人中8人)であった。

利用して「いる」回答者の、1か月の利用日数は「月1~2日」「月3~6日」(ともに50.0%)で、1回の利用時間は、「3~4時間」(50.0%)が最も多い結果となった。

利用する目的としては、「祖父母や友人・知人に預かってもらえない時の利用」「保護者の冠婚葬祭等の外出時に利用」がともに25.0%であった。

一方、ベビーシッターを利用して「いない」理由としては、「必要性がないから」(61.1%)が最も多く、以下、「利用料が高いから」(6.1%)、「サービスの質に不安があるから」(3.2%)となった。

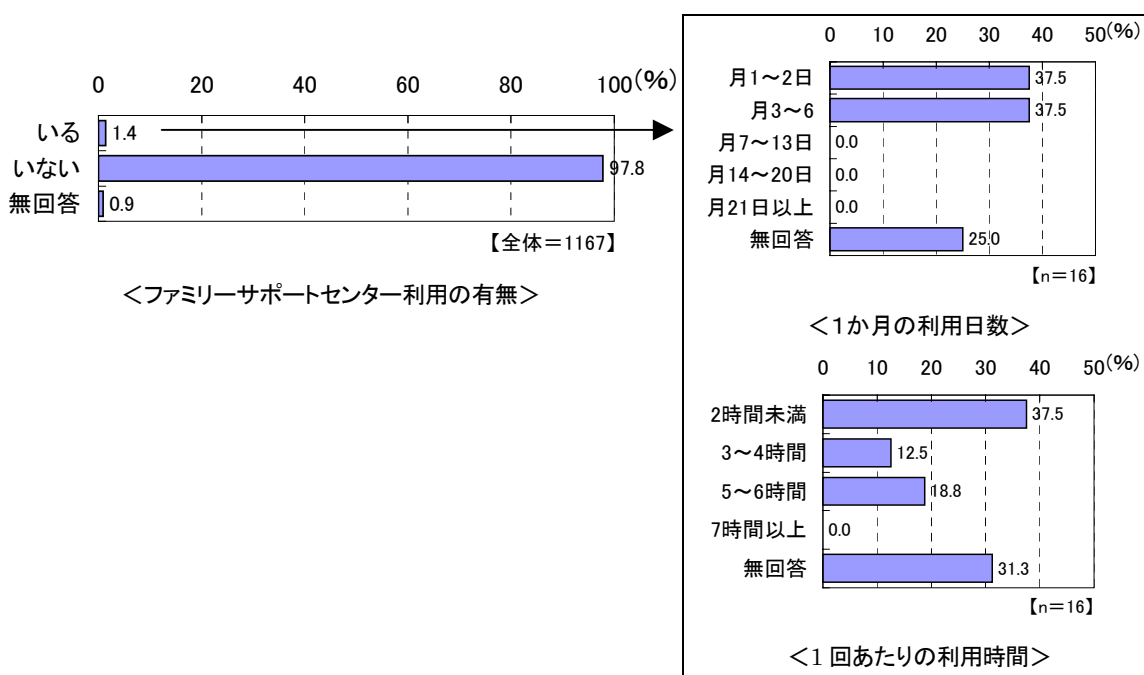
## 6.7 今後のベビーシッターの利用意向



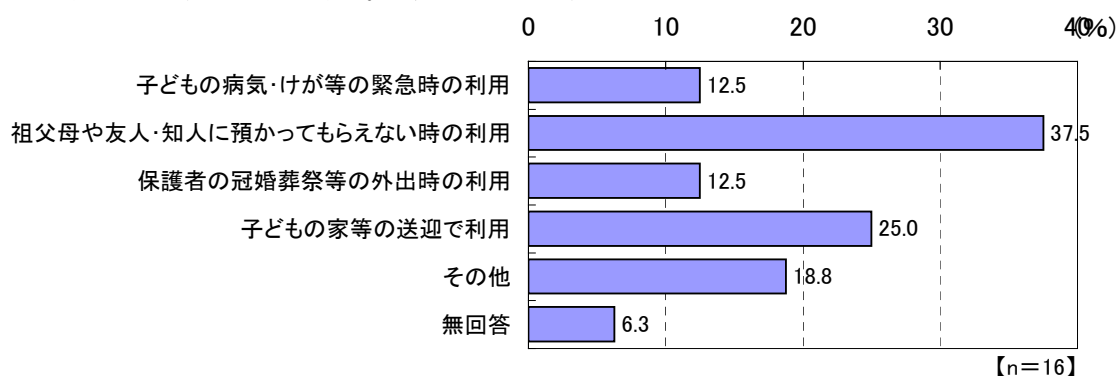
今後のベビーシッターの利用意向として、利用したい、または利用日数・回数を増やしたいと「思う」は3.4%で、希望する利用日数は「月1~2日」(45.0%)、「月3~6日」(32.5%)と続いた。

## 6.8 ファミリーサポートセンターの利用状況

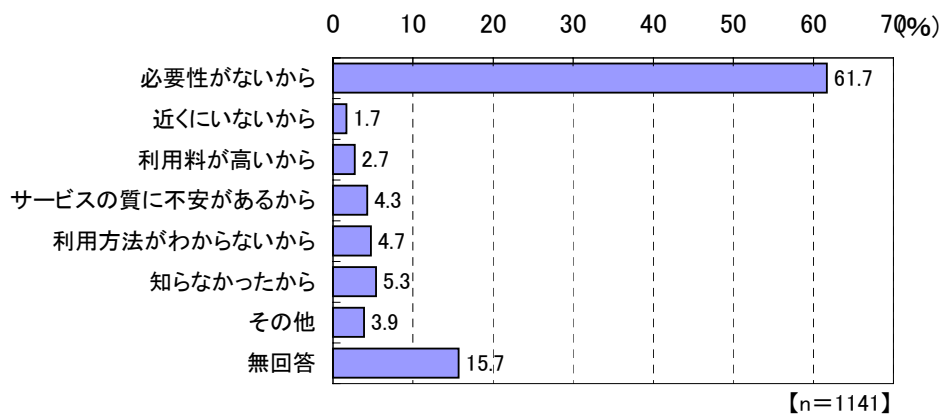
Q13-9 あて名のお子さんはファミリーサポートセンターを利用していますか。併せて「いる」方は利用日数や目的を、「いない」方はその主な理由をお答えください。



どのような目的で利用していますか。(あてはまるものすべてに○)



利用していない主な理由は何ですか。(○は1つ)



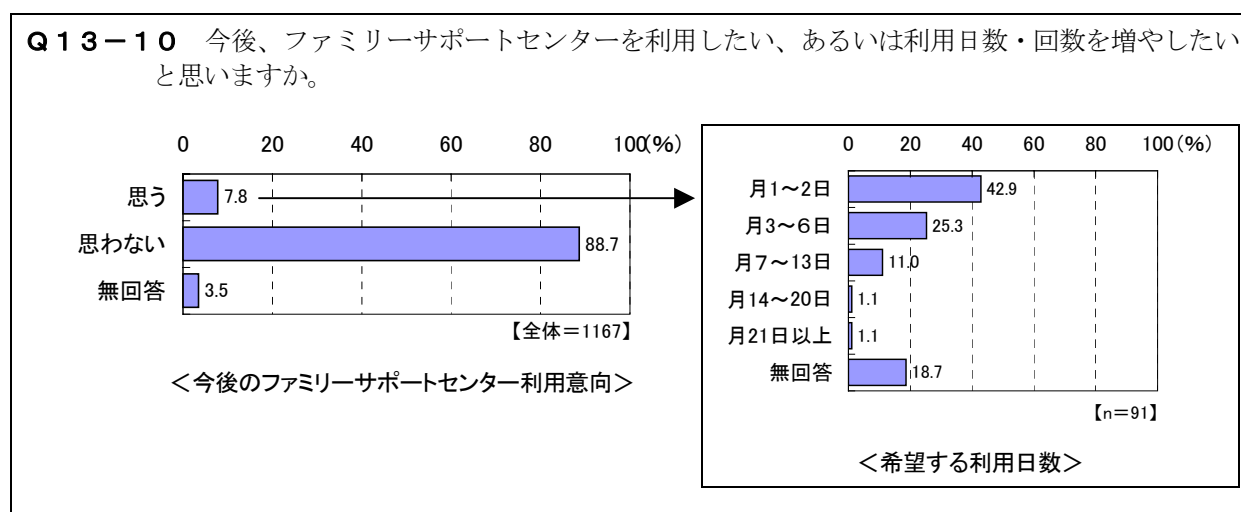
ファミリーサポートセンターの利用状況は、利用して「いない」(97.8%)が大きな割合を占め、利用して「いる」は1.4%(1167人中16人)であった。

利用して「いる」回答者の、1か月あたりの利用日数は「月1～2日」「月3～6日」（ともに37.5%）となった。1回あたりの利用時間は、「2時間未満」（37.5%）が最も多く、「5～6時間」（18.8%）、「3～4時間」（12.5%）と続いた。

利用する目的は、「祖父母や知人・友人に預かってもらえない時に利用」（37.5%）が最も多く、「子どもの家等の送迎で利用」（25.0%）と続いている。

一方、ファミリーサポートセンターを利用して「いない」理由としては、「必要性がないから」（61.7%）が最も多い割合を占め、以下、「知らなかったから」（5.3%）、「利用方法がわからないから」（4.7%）と続いている。

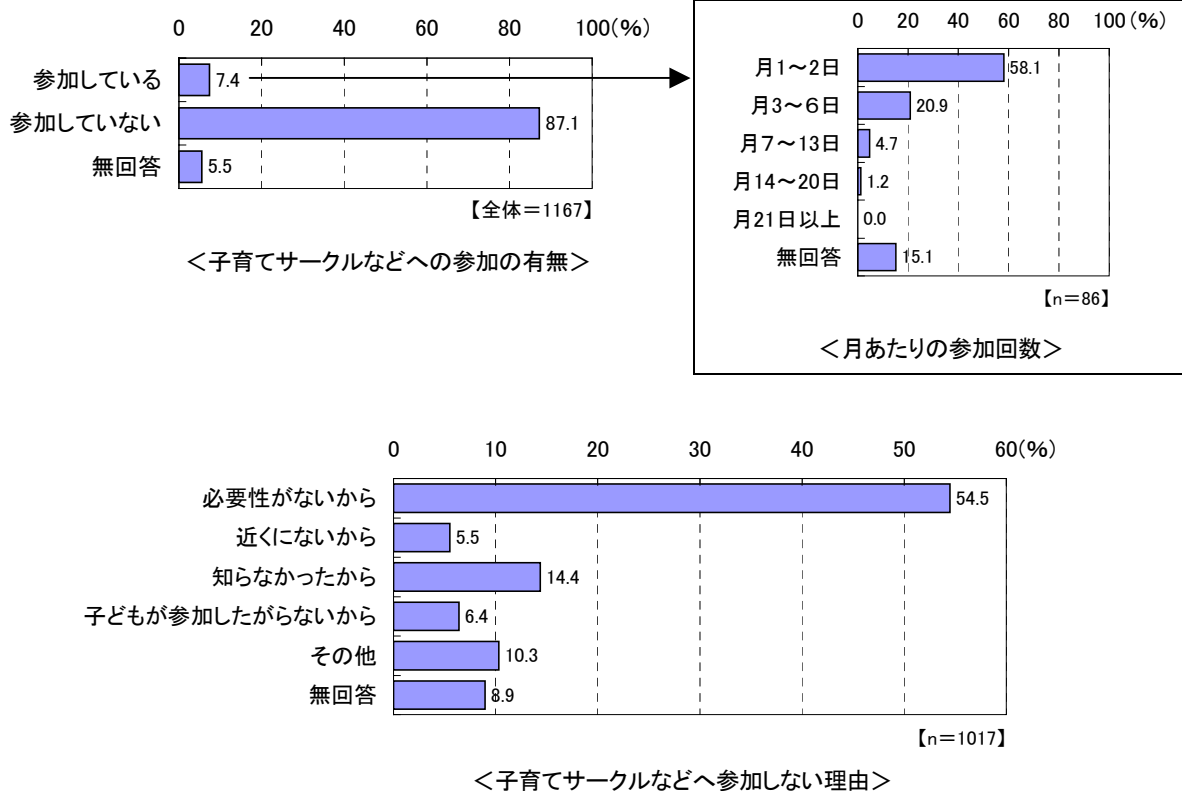
## 6.9 今後のファミリーサポートセンターの利用意向



今後のファミリーサポートセンターの利用意向として、利用したい、または利用日数・回数を増やしたいと「思う」は7.8%で、希望する利用日数は「月1～2日」（42.9%）、「月3～6日」（25.3%）と続いている。

## 6.10 子育てサークルなどへの参加状況

Q13-11 地域住民による子育てサークルなどの自主的な集まりに参加していますか。参加している方は日数を、参加していない方はその主な理由をお答えください。



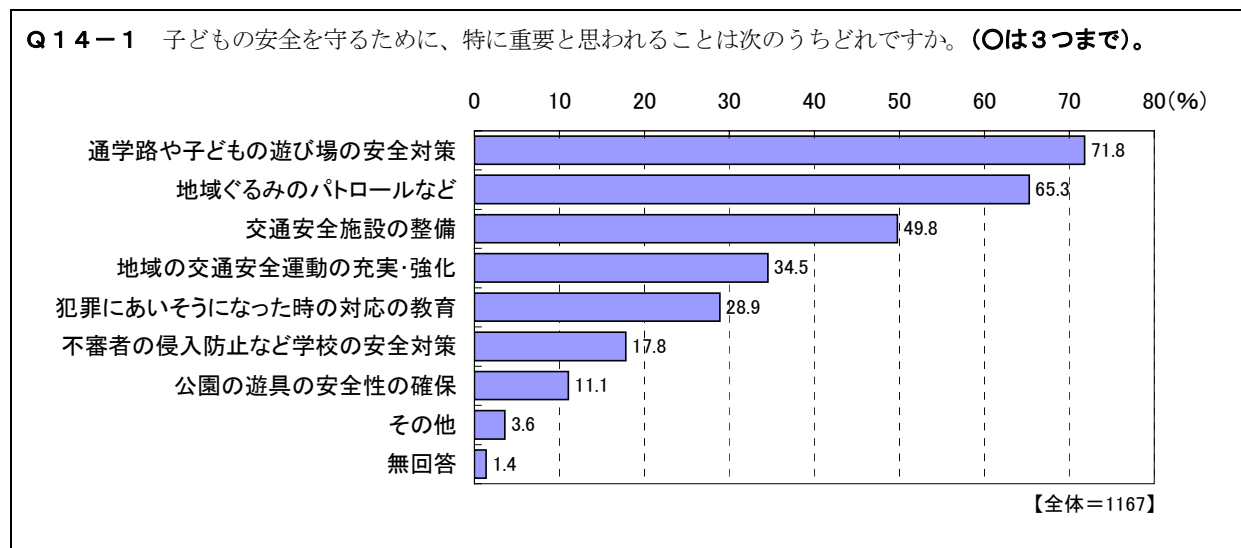
地域住民による子育てサークルなどに、「参加していない」(87.1%)が「参加している」(7.4%)を大きく上回る結果となった。参加者の参加回数としては「月1~2日」(58.1%)で最も多く、次いで「月3~6日」(20.9%)となった。

一方の、「参加していない」理由としては、「必要性がないから」(54.5%)が最も多く、以下、「知らなかったから」(14.4%)、「子どもが参加したがるから」(6.4%)となっている。



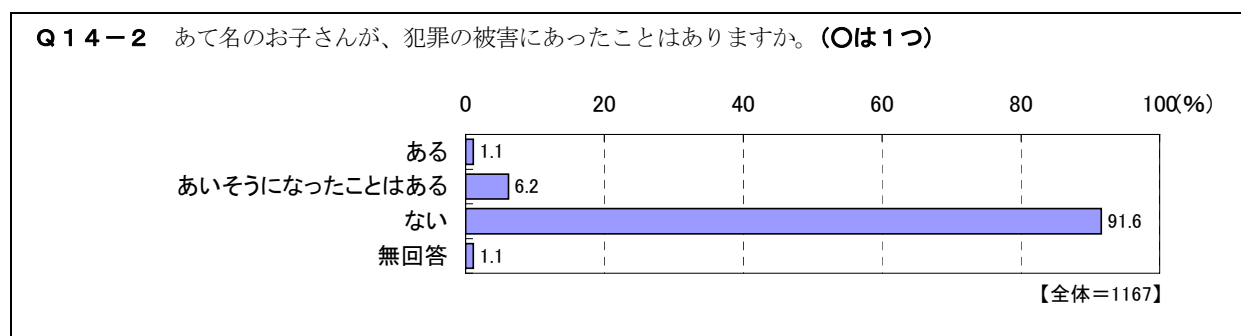
## 第7章 まちづくりや職場環境など幅広い子育ての環境や社会全体としての次世代育成支援（子育て支援）のあり方について

### 7.1 子どもの安全を守るために特に重要と思うこと



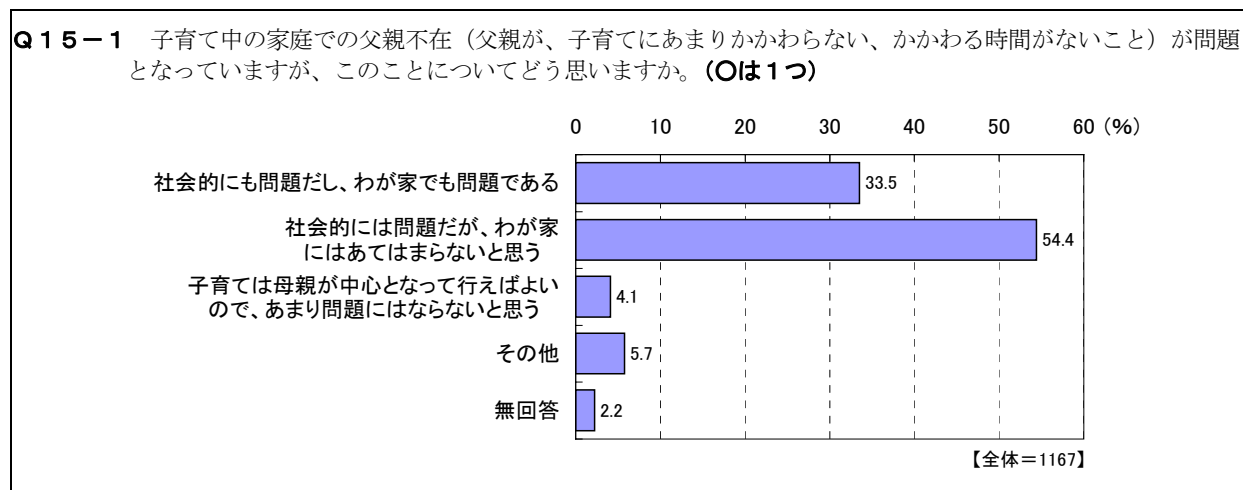
子どもの安全を守るために特に重要と思われることとして、最も回答が多かったのは、「通学路や子どもの遊び場の安全対策」（71.8%）で、以下、「地域ぐるみのパトロールなど」（65.3%）、「交通安全施設の整備」（49.8%）、「地域の交通安全運動の充実・強化」（34.5%）と続いた。

### 7.2 子どもが犯罪の被害にあった経験の有無



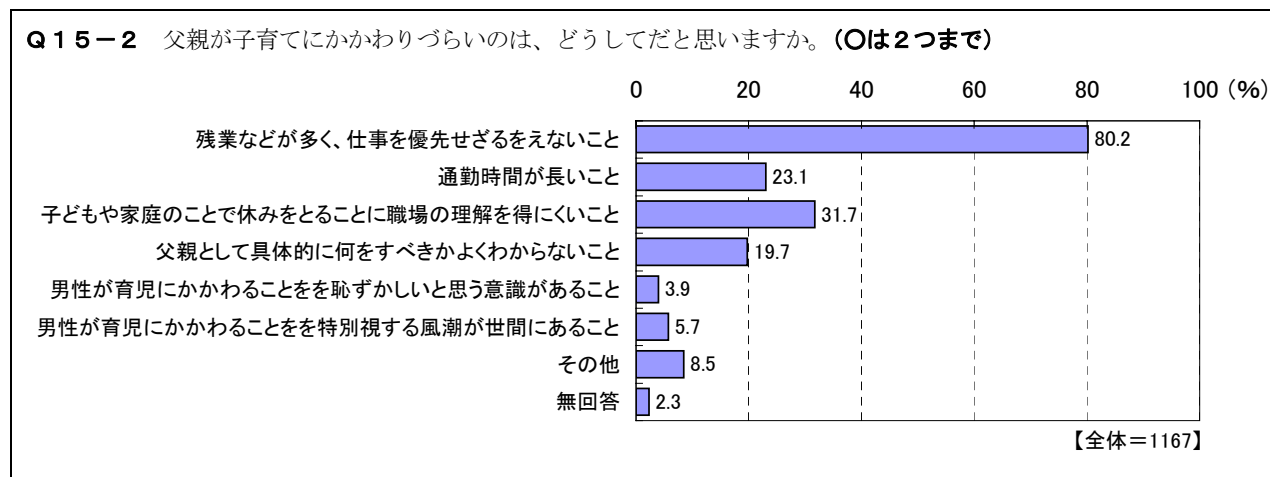
子どもが犯罪の被害にあったことが「ある」は 1.1%、「あいそになったことはある」は 6.2%であった。

### 7.3 子育て中の家庭の父親不在について



父親不在の問題について、「社会的には問題だが、わが家にはあてはまらないと思う」（54.4%）と考える回答者が最も多い結果となった。次いで「社会的にも問題だし、わが家でも問題である」（33.5%）となり、「子育ては母親中心で行えばよいのであまり問題にはならないと思う」（4.1%）は少ない割合であった。

### 7.4 父親が子育てにかかわりづらい理由

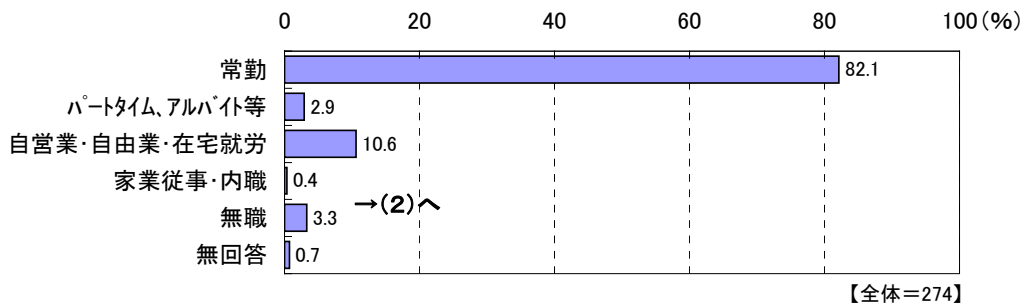


父親が子育てに関わりづらい理由は、「残業などが多く、仕事を優先せざるをえない」（80.2%）が最も多く、次いで「子どもや家庭のことで休みをとることに職場の理解が得にくいこと」（31.7%）、「通勤時間が長いこと」（23.1%）、「父親として具体的に何をすべきかわからないこと」（19.7%）と続いている。

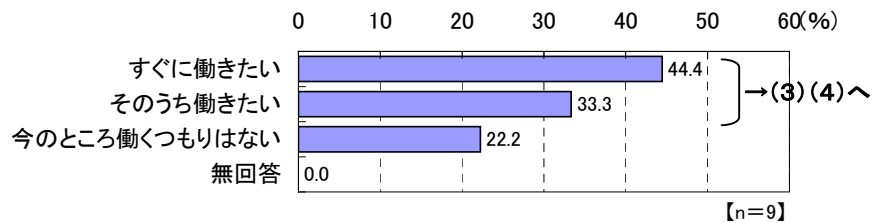
### 第3部 25～40歳市民

# 第1章 就労状況

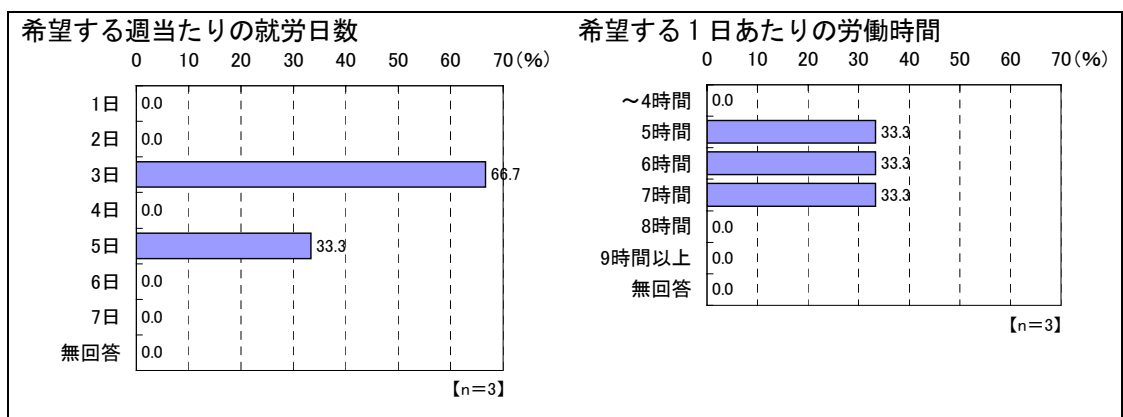
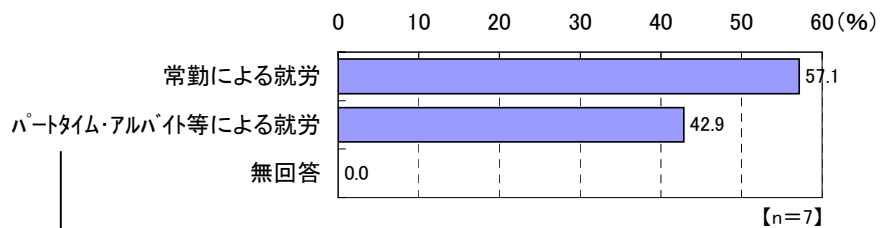
## (1) 回答者の就労状況 (Q6)



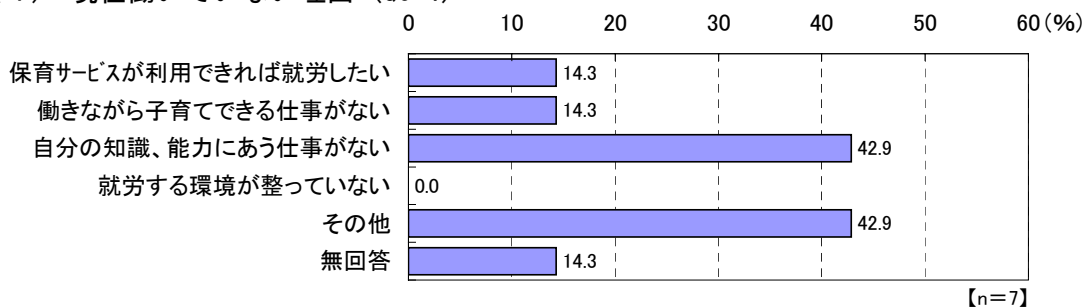
## (2) 就労希望 (Q6-2)



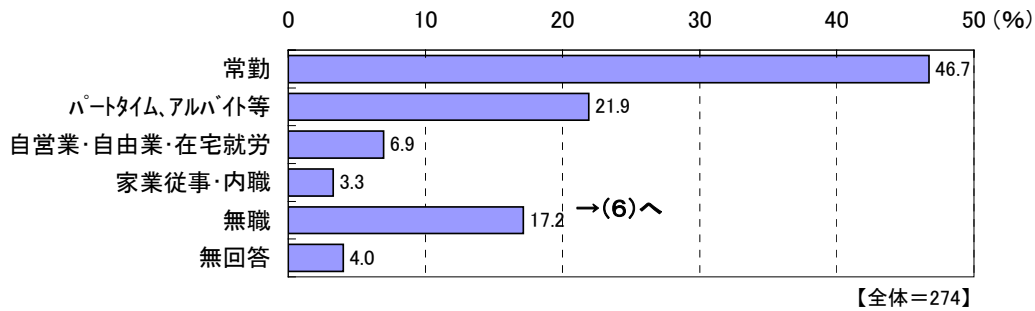
## (3) 希望する就労形態 (Q6-3)



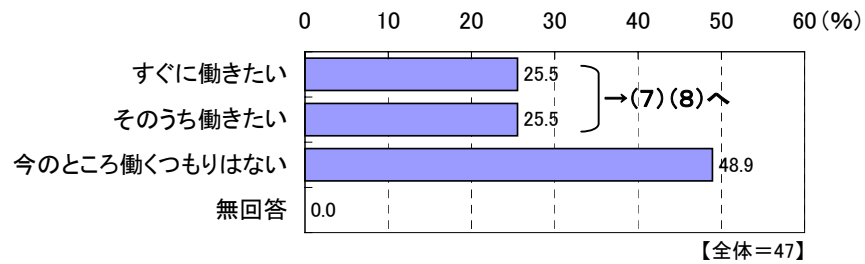
## (4) 現在働いていない理由 (Q6-4)



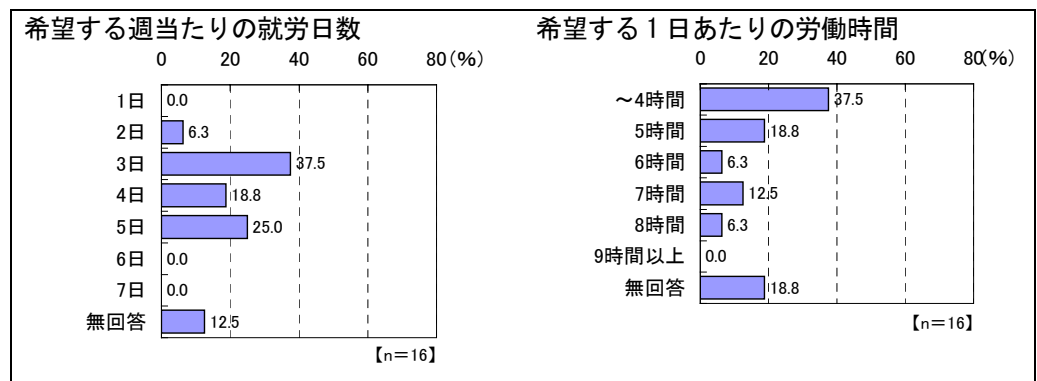
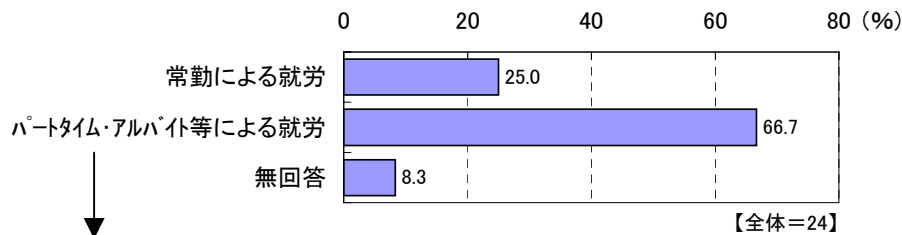
(5) 配偶者の就労状況 (Q7)



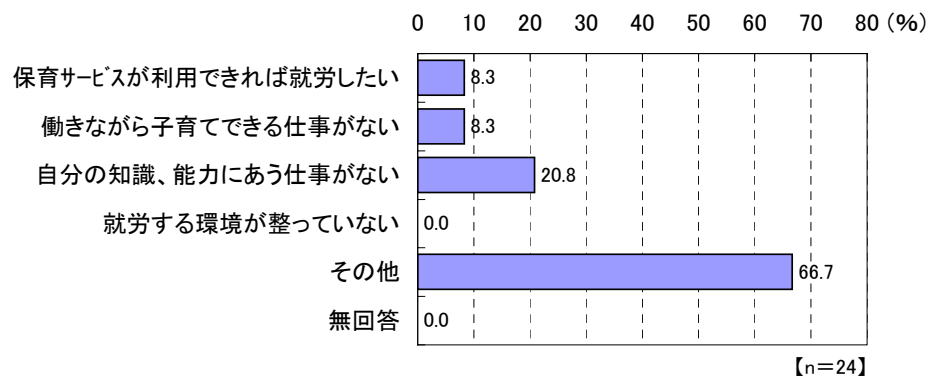
(6) 配偶者の希望する就労形態 (Q7-2)



(7) 配偶者の希望する就労形態 (Q7-3)

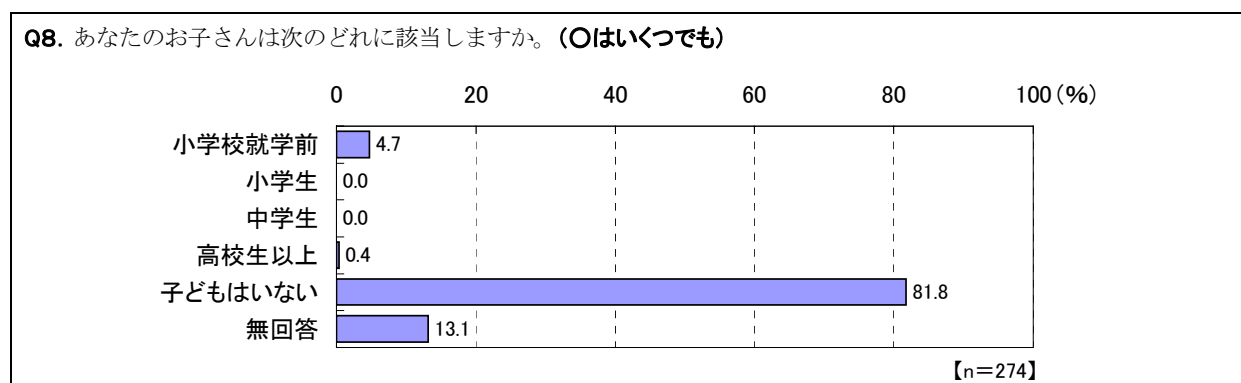


(8) 配偶者の現在働いていない理由 (Q7-4)



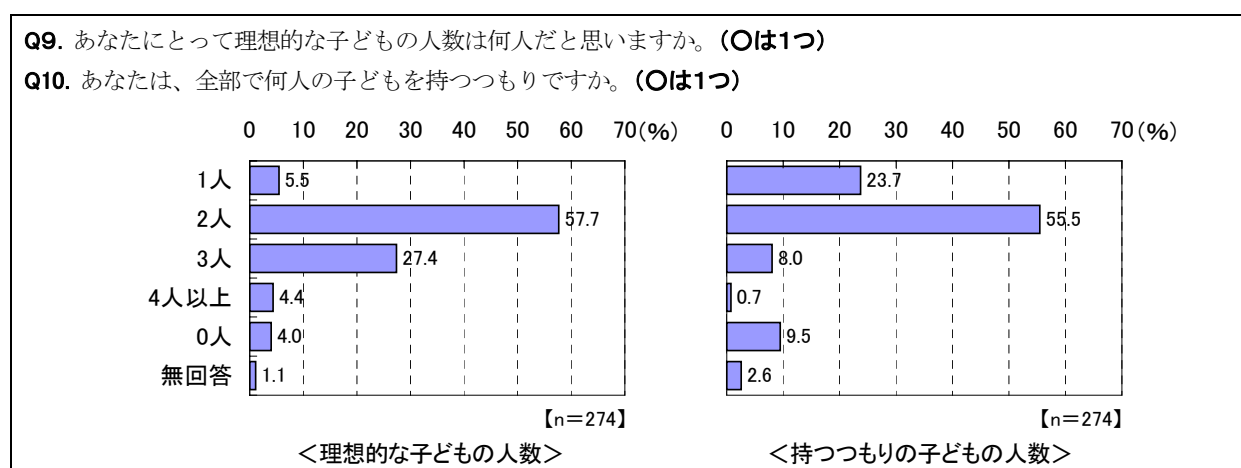
## 第2章 子育てについての考え等

### 2.1 子どもの年齢



「子どもはいない」(81.8%)が8割を超える多くの割合を占め、「小学校就学前」の子を持つ親が4.7%、高校生以上の子を持つ親が0.4%で、小学生、中学生の子を持つ親は0%であった。

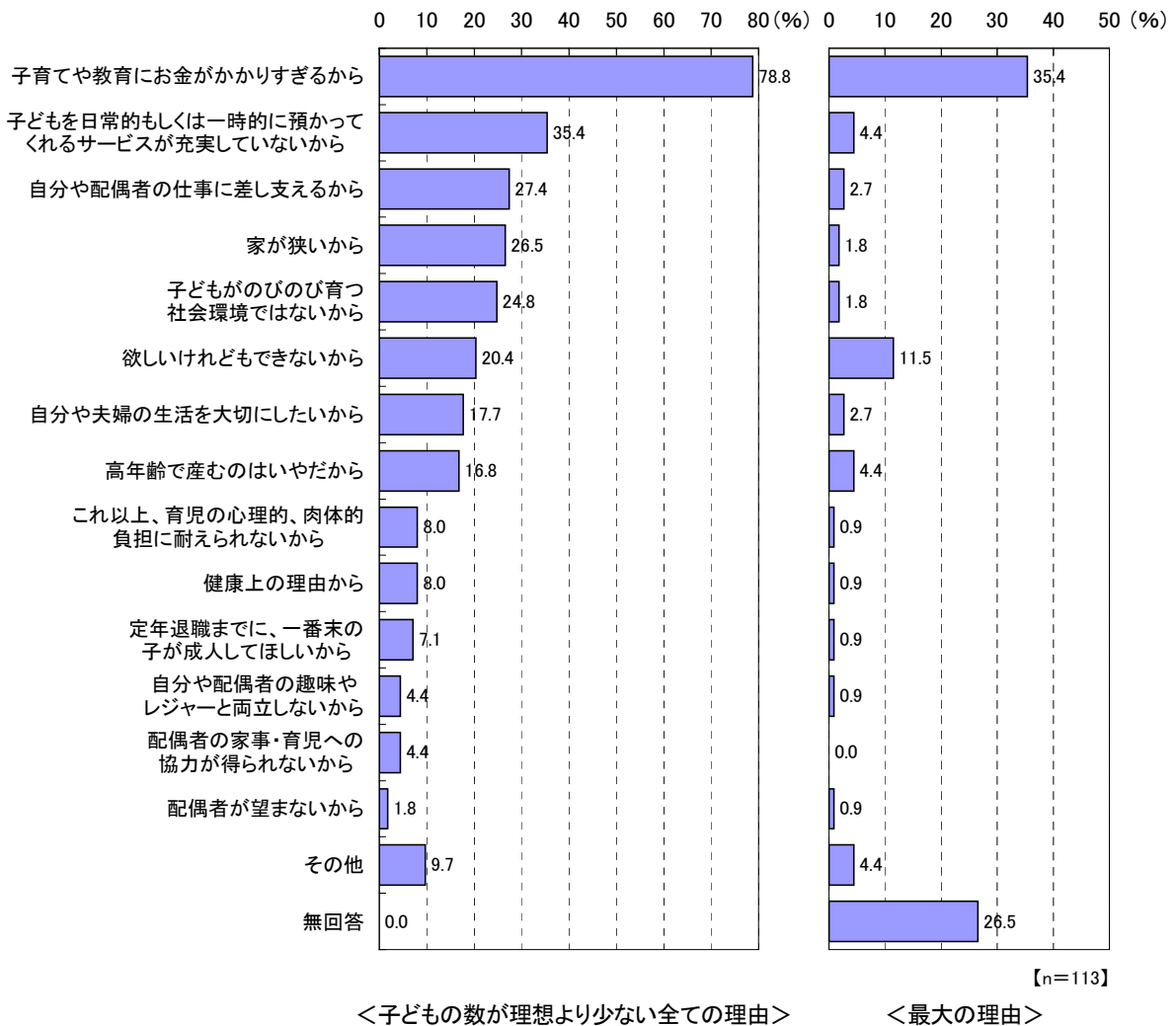
### 2.2 理想的な子どもの人数と持つつもりの子どもの人数



理想的な子どもの人数は、「2人」(57.7%)が最も多く、次いで「3人」(27.4%)、「1人」(5.5%)の順となっている。一方、持つつもりの子どもの人数でも、「2人」(55.5%)が最も多く、以下は「1人」(23.7%)、「0人」(9.5%)、「3人」(8.0%)の順となっている。

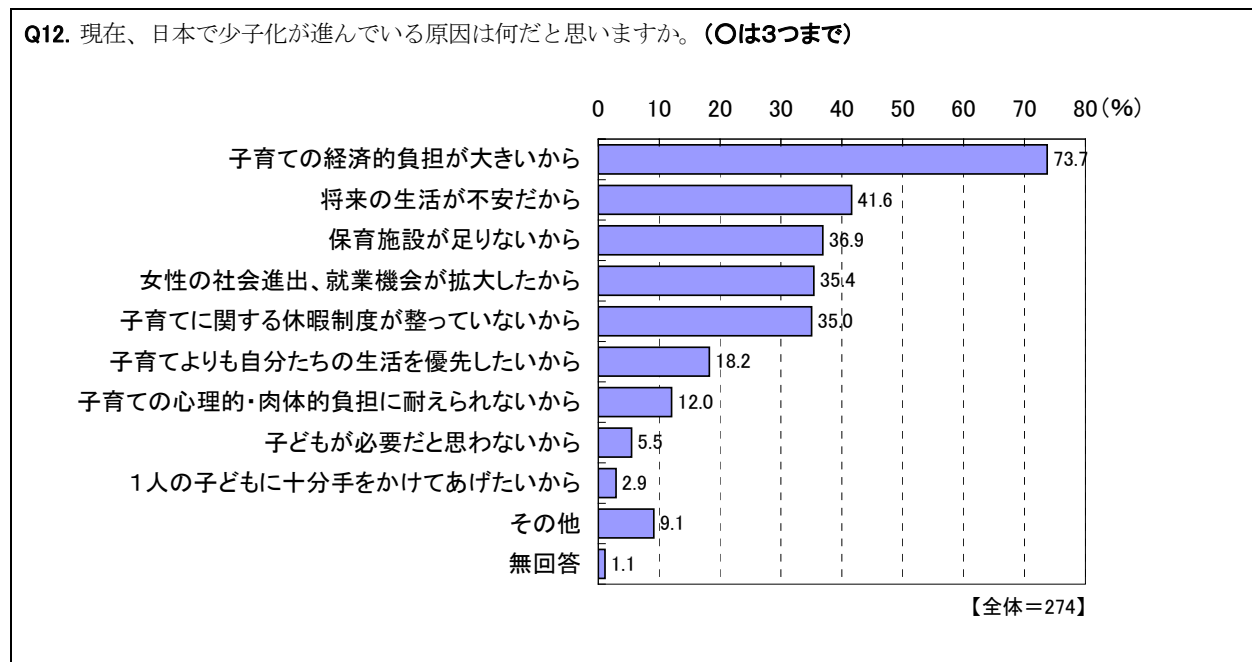
## 2.3 理想より持つつもりの子どもの人数が少ない理由

Q11. 「理想的な子どもの人数」より「持つつもりの子どもの人数」が少ない方におたずねします。その理由は次のうちどれですか。(あてはまる理由すべてに○をつけ、最大の理由には◎をつけてください)



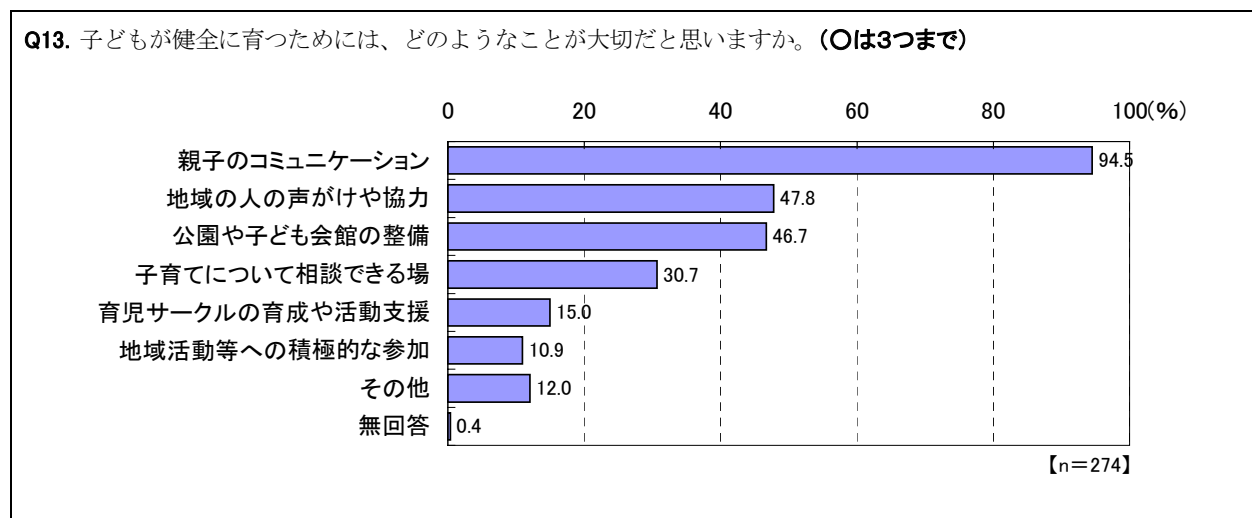
「持つつもりの子どもの人数」が「理想的な子どもの人数」より少ない回答者（該当 113 人）の、その理由としては、「子育てや教育にお金がかかりすぎるから」をあげた回答者の割合が 78.8%で最も多く、さらに「最大の理由」としてあげた回答者の割合も 35.4%と最も多い結果となった。その他の理由としては、「子どもを日常的もしくは一時的に預かってくれるサービスが充実していないから」（35.4%）、「自分や配偶者の仕事に差し支えるから」（27.4%）、「家が狭いから」（26.5%）、「子どもがのびのび育つ社会環境ではないから」（24.8%）と続いている。

## 2.4 日本で少子化が進んでいる原因



現在の日本で少子化が進んでいる原因として、最も回答が多かったのは「子育ての経済的負担が大きいから」(73.7%)で、以下、「将来の生活が不安だから」(41.6%)、「保育施設が足りないから」(36.9%)、「女性の社会進出、就業機会が拡大したから」(35.4%)、「子育てに関する休暇制度が整っていないから」(35.0%)などと続いている。

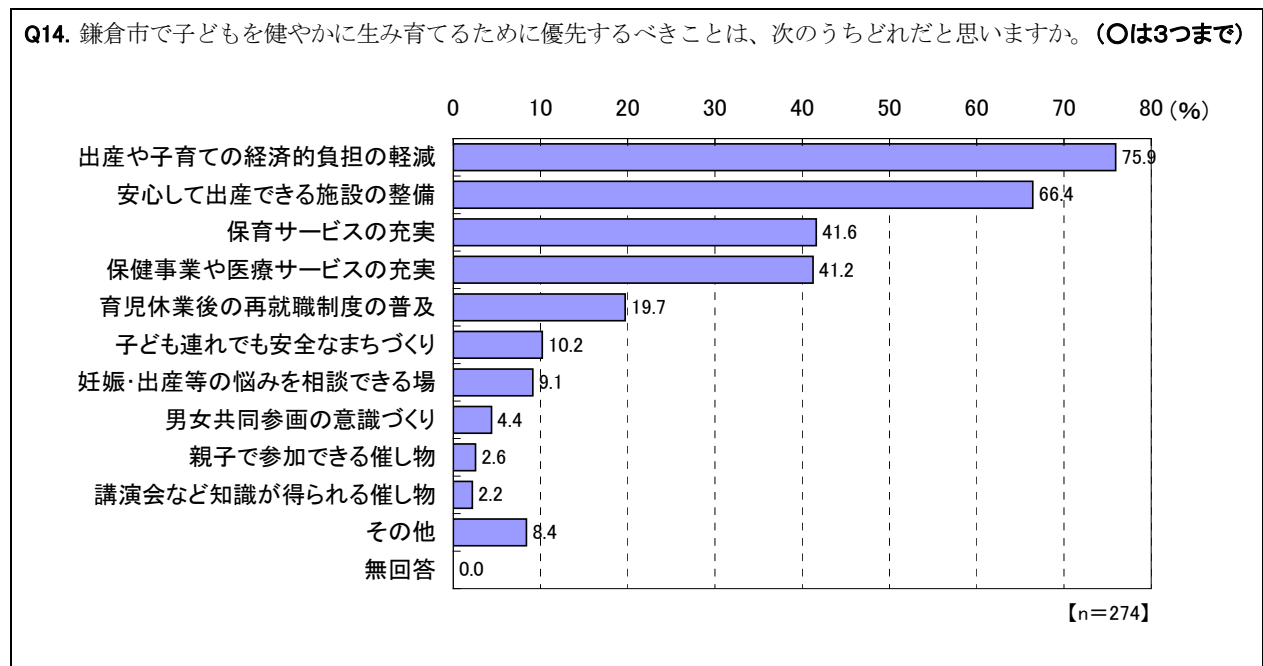
## 2.5 子どもが健全に育つために大切なこと



子どもが健全に育つために大切なこととして、「親子のコミュニケーション」(94.5%)をあげる声が多数を占め、以下、「地域の人のがけや協力」(47.8%)、「公園や子ども会館の整備」(46.7%)、「子育てについて相談できる場」(30.7%)と続いている。

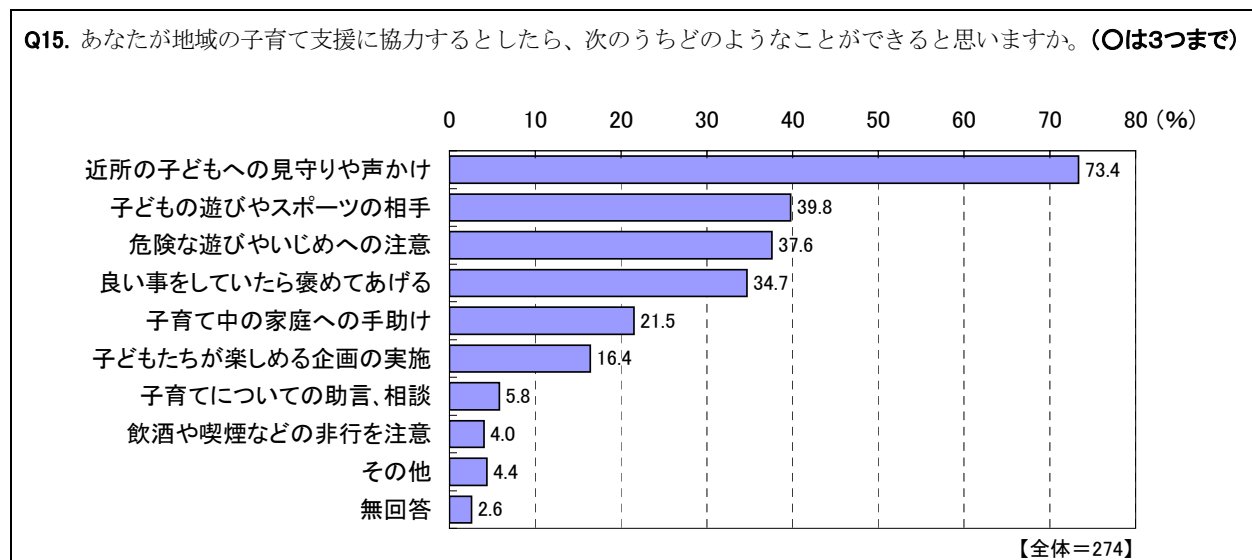


## 2.6 鎌倉市が優先するべきこと



鎌倉市が優先して取り組むべき事項としては、「出産や子育ての経済的負担の軽減」(75.9%)をあげる声が多く、次いで「安心して出産できる施設の整備」(66.4%)、以下、「保育サービスの充実」(41.6%)、「保健事業や医療サービスの充実」(41.2%)と続いている。

## 2.7 地域の子育て支援で協力できること



回答者が、地域の子育て支援に対して協力できることとしては、「近所の子どもへの見守りや声かけ」(73.4%)が最も多く、以下、「子どもの遊びやスポーツの相手」(39.8%)、「危険な遊びやいじめへの注意」(37.6%)と続いている。

# 資料編

## 1. 就学前児童調査

単純集計結果表 ..... (1)

クロス集計結果表 ..... (25)

## 2. 就学児童調査

単純集計結果表 ..... (56)

クロス集計結果表 ..... (80)

## 3. 25～40 歳市民調査

単純集計結果表 ..... (114)

クロス集計結果表 ..... (118)

鎌倉市次世代育成支援に関するニーズ調査(就学前児童対象)  
単純集計結果表

〔調査回答者の属性〕

F1-1・2 年齢

No.	カテゴリー名	n	%
1	0歳	194	16.0
2	1歳	211	17.4
3	2歳	194	16.0
4	3歳	201	16.6
5	4歳	200	16.5
6	5歳	212	17.5
	無回答	0	0.0
	全体	1212	100.0

F1-3 兄弟の人数

No.	カテゴリー名	n	%
1	1人	357	29.5
2	2人	612	50.5
3	3人	217	17.9
4	4人以上	25	2.1
	無回答	1	0.1
	全体	1212	100.0

F1-4 兄弟の何番目

No.	カテゴリー名	n	%
1	1番目	567	46.8
2	2番目	472	38.9
3	3番目	151	12.5
4	4番目以降	21	1.7
	無回答	1	0.1
	全体	1212	100.0

F2-1 同居家族

No.	カテゴリー名	n	%
1	父母	1165	96.1
2	父	1	0.1
3	母	42	3.5
4	祖父	127	10.5
5	祖母	186	15.3
6	その他親族	362	29.9
7	その他	77	6.4
	無回答	3	0.2
	全体	1212	100.0

F2-1sq1 同居家族全員の人数

No.	カテゴリー名	n	%
1	1人	0	0.0
2	2人	8	0.7
3	3人	297	24.5
4	4人	532	43.9
5	5人	247	20.4
6	6人	91	7.5
7	7人以上	36	3.0
	無回答	1	0.1
	全体	1212	100.0

F2-1sq2 近所に住んでいる親族

No.	カテゴリー名	n	%
1	祖父	465	38.4
2	祖母	525	43.3
3	その他親族	327	27.0
4	なし	540	44.6
	無回答	24	2.0
	全体	1212	100.0

鎌倉市次世代育成支援に関するニーズ調査(就学前児童対象)  
単純集計結果表

F2-2 回答者

No.	カテゴリー名	n	%
1	父親	87	7.2
2	母親	1121	92.5
3	兄弟姉妹	0	0.0
4	祖父	0	0.0
5	祖母	2	0.2
6	その他	0	0.0
	無回答	2	0.2
	全体	1212	100.0

F3-1 子どもの世話をしている人

No.	カテゴリー名	n	%
1	主に父親	2	0.2
2	主に母親	1097	90.5
3	両親でほぼ同じ	106	8.7
4	主に祖父母	5	0.4
5	その他	2	0.2
	無回答	0	0.0
	全体	1212	100.0

F3-2 親族、知人等による子育てに対する支え

No.	カテゴリー名	n	%
1	日常的に祖父母等の親族に預かってもらえる	232	19.1
2	用事の際には祖父母等の親族に預かってもらえる	749	61.8
3	日常的に子どもを預けられる友人・知人がいる	97	8.0
4	用事の際には子どもを預けられる友人・知人がいる	430	35.5
5	いずれもない	156	12.9
	無回答	36	3.0
	全体	1212	100.0

F3-3.1 祖父母等に対する心配

No.	カテゴリー名	n	%
1	特に問題がない	437	49.4
2	身体的負担が大きき心配	191	21.6
3	時間制約や精神的負担が大きき心配	198	22.4
4	親として負担をかけることが心苦しい	240	27.1
5	その他	59	6.7
	無回答	9	1.0
	全体	885	100.0

F3-3.2 友人・知人に対する心配

No.	カテゴリー名	n	%
1	特に問題がない	211	46.4
2	身体的負担が大きき心配	20	4.4
3	時間制約や精神的負担が大きき心配	83	18.2
4	親として負担をかけることが心苦しい	180	39.6
5	その他	32	7.0
	無回答	11	2.4
	全体	455	100.0

F4 居住地域

No.	カテゴリー名	n	%
1	鎌倉地域	330	27.2
2	腰越地域	115	9.5
3	深沢地域	251	20.7
4	大船地域	304	25.1
5	玉縄地域	201	16.6
	無回答	11	0.9
	全体	1212	100.0

F5 住居形態

No.	カテゴリー名	n	%
1	持家(一戸建)	670	55.3
2	持家(分譲マンションなどの集合住宅)	228	18.8
3	民間の借家(一戸建)	48	4.0
4	民間の借家(賃貸マンションなどの集合住宅)	163	13.4
5	公団・公社・公営の賃貸住宅・アパート	31	2.6
6	社宅・公務員住宅の給与住宅	53	4.4
7	住み込み・寮・寄宿舎など	1	0.1
8	その他	16	1.3
	無回答	2	0.2
	全体	1212	100.0

鎌倉市次世代育成支援に関するニーズ調査(就学前児童対象)  
単純集計結果表

F6 保護者の年収の合計

No.	カテゴリー名	n	%
1	200万円未満	31	2.6
2	200～300万円未満	54	4.5
3	300～400万円未満	106	8.7
4	400～500万円未満	154	12.7
5	500～700万円未満	362	29.9
6	700～1,000万円未満	302	24.9
7	1,000万円以上	182	15.0
	無回答	21	1.7
	全体	1212	100.0

【父親・母親の就労状況、出産時の離職状況等】

F7-1(1) 父親の就労状況

No.	カテゴリー名	n	%
1	常勤	1022	87.7
2	常勤だが、現在育休・介護休業中	0	0.0
3	パートタイム、アルバイト等	5	0.4
4	自営業・家業従事・自由業・内職・在宅就労	121	10.4
5	以前は就労していたが、現在は就労していない	7	0.6
6	これまでに就労したことがない	1	0.1
	無回答	10	0.9
	全体	1166	100.0

F7-1(1)1A-1 常勤:1週間の平均就労時間

No.	カテゴリー名	n	%
1	35時間未満	3	0.3
2	35～40未満	12	1.2
3	40～45未満	159	15.6
4	45～50未満	150	14.7
5	50～60未満	262	25.6
6	60時間以上	322	31.5
	無回答	114	11.2
	全体	1022	100.0

F7-1(1)1A-2 常勤:平均帰宅時間

No.	カテゴリー名	n	%
1	～16時	2	0.2
2	17時	3	0.3
3	18時	35	3.4
4	19時	86	8.4
5	20時	122	11.9
6	21時過ぎ	522	51.1
7	早朝(4時～10時)	177	17.3
	無回答	75	7.3
	全体	1022	100.0

F7-1(1)2-1 パート等:1週間の就労日数

No.	カテゴリー名	n	%
1	週1～2日	0	0.0
2	週3日	0	0.0
3	週4日	0	0.0
4	週5日	4	80.0
5	週6日	1	20.0
6	週7日	0	0.0
	無回答	0	0.0
	全体	5	100.0

F7-1(1)2-2 パート等:1日の就労時間

No.	カテゴリー名	n	%
1	～4時間	1	20.0
2	5時間	0	0.0
3	6時間	0	0.0
4	7時間	0	0.0
5	8時間	2	40.0
6	9時間以上	2	40.0
	無回答	0	0.0
	全体	5	100.0

鎌倉市次世代育成支援に関するニーズ調査(就学前児童対象)  
単純集計結果表

F7-1(1)2-3 パート等:平均帰宅時間

No	カテゴリー名	n	%
1	～16時	1	20.0
2	17時	0	0.0
3	18時	0	0.0
4	19時	0	0.0
5	20時	0	0.0
6	21時過ぎ	1	20.0
7	早朝(4時～10時)	3	60.0
	無回答	0	0.0
	全体	5	100.0

F7-1(1)2-4 パート等:フルタイムへの転換希望有無

No	カテゴリー名	n	%
1	希望がある	3	60.0
2	希望があるが予定はない	0	0.0
3	希望はない	0	0.0
	無回答	2	40.0
	全体	5	100.0

F7-1(1)3-1 自営業等:1週間の就労日数

No	カテゴリー名	n	%
1	週1～2日	0	0.0
2	週3日	0	0.0
3	週4日	1	0.8
4	週5日	31	25.6
5	週6日	72	59.5
6	週7日	10	8.3
	無回答	7	5.8
	全体	121	100.0

F7-1(1)3-2 自営業等:1日の就労時間

No	カテゴリー名	n	%
1	～4時間	0	0.0
2	5時間	0	0.0
3	6時間	3	2.5
4	7時間	4	3.3
5	8時間	31	25.6
6	9時間以上	75	62.0
	無回答	8	6.6
	全体	121	100.0

F7-1(1)4 現在は就労していない:以前の働き方

No	カテゴリー名	n	%
1	フルタイムによる就労	7	100.0
2	パートタイム・アルバイト等による就労	0	0.0
	無回答	0	0.0
	全体	7	100.0

鎌倉市次世代育成支援に関するニーズ調査(就学前児童対象)  
単純集計結果表

F7-1(2) 母親の就労状況

No	カテゴリー名	n	%
1	常勤	155	12.8
2	常勤だが、現在育休・介護休業中	44	3.6
3	パートタイム、アルバイト等	151	12.5
4	自営業・家業従事・自由業・内職・在宅就労	85	7.0
5	以前は就労していたが、現在は就労していない	635	52.6
6	これまでに就労したことがない	84	7.0
	無回答	53	4.4
	全体	1207	100.0

F7-1(2)1A-1 常勤:1週間の平均就労時間

No	カテゴリー名	n	%
1	35時間未満	26	16.8
2	35～40未満	22	14.2
3	40～45未満	70	45.2
4	45～50未満	16	10.3
5	50～60未満	10	6.5
6	60時間以上	3	1.9
	無回答	8	5.2
	全体	155	100.0

F7-1(2)1A-2 常勤:平均帰宅時間

No	カテゴリー名	n	%
1	～16時	4	2.6
2	17時	10	6.5
3	18時	66	42.6
4	19時	34	21.9
5	20時	8	5.2
6	21時過ぎ	6	3.9
7	早朝(4時～10時)	18	11.6
	無回答	9	5.8
	全体	155	100.0

F7-1(2)2-1 パート等:1週間の就労日数

No	カテゴリー名	n	%
1	週1～2日	29	19.2
2	週3日	32	21.2
3	週4日	37	24.5
4	週5日	49	32.5
5	週6日	3	2.0
6	週7日	0	0.0
	無回答	1	0.7
	全体	151	100.0

F7-1(2)2-2 パート等:1日の就労時間

No	カテゴリー名	n	%
1	～4時間	43	28.5
2	5時間	28	18.5
3	6時間	31	20.5
4	7時間	21	13.9
5	8時間	20	13.2
6	9時間以上	6	4.0
	無回答	2	1.3
	全体	151	100.0

F7-1(2)2-3 パート等:平均帰宅時間

No	カテゴリー名	n	%
1	～16時	61	40.4
2	17時	30	19.9
3	18時	20	13.2
4	19時	11	7.3
5	20時	4	2.6
6	21時過ぎ	3	2.0
7	早朝(4時～10時)	15	9.9
	無回答	7	4.6
	全体	151	100.0

鎌倉市次世代育成支援に関するニーズ調査(就学前児童対象)  
単純集計結果表

F7-1(2)2-4 パート等:フルタイムへの転換希望有無

No	カテゴリー名	n	%
1	希望がある	28	18.5
2	希望があるが予定はない	57	37.7
3	希望はない	53	35.1
	無回答	13	8.6
	全体	151	100.0

F7-1(2)3-1 自営業等:1週間の就労日数

No	カテゴリー名	n	%
1	週1～2日	15	17.6
2	週3日	10	11.8
3	週4日	14	16.5
4	週5日	20	23.5
5	週6日	15	17.6
6	週7日	2	2.4
	無回答	9	10.6
	全体	85	100.0

F7-1(2)3-2 自営業等:1日の就労時間

No	カテゴリー名	n	%
1	～4時間	26	30.6
2	5時間	12	14.1
3	6時間	14	16.5
4	7時間	8	9.4
5	8時間	15	17.6
6	9時間以上	2	2.4
	無回答	8	9.4
	全体	85	100.0

F7-1(2)4 現在は就労していない:以前の働き方

No	カテゴリー名	n	%
1	フルタイムによる就労	461	72.6
2	パートタイム・アルバイト等による就労	133	20.9
	無回答	41	6.5
	全体	635	100.0

F7-2(7) 就労希望の有無

No	カテゴリー名	n	%
1	すぐに働きたい	80	11.1
2	子どもが大きくなったら働きたい	405	56.3
3	子育てに専念したいので就労希望はない	213	29.6
4	もともと就労希望はない	15	2.1
	無回答	6	0.8
	全体	719	100.0

F7-2(7)sq 末子が何歳になったとき就労を希望するか

No	カテゴリー名	n	%
1	～2歳	10	2.5
2	3歳	40	9.9
3	4歳	41	10.1
4	5歳	12	3.0
5	6歳	60	14.8
6	7歳以上	217	53.6
	無回答	25	6.2
	全体	405	100.0

F7-2(1) 働き方の希望

No	カテゴリー名	n	%
1	フルタイムによる就労	58	12.0
2	パートタイム・アルバイト等による就労	416	85.8
	無回答	11	2.3
	全体	485	100.0



鎌倉市次世代育成支援に関するニーズ調査(就学前児童対象)  
単純集計結果表

F7-2(1)sq1 1週間の就労希望日数

No	カテゴリー名	n	%
1	週1～2日	19	4.6
2	週3日	205	49.3
3	週4日	117	28.1
4	週5日	60	14.4
5	週6日以上	1	0.2
	無回答	14	3.4
	全体	416	100.0

F7-2(1)sq2 1日の就労希望時間

No	カテゴリー名	n	%
1	～4時間	131	31.5
2	5時間	176	42.3
3	6時間	65	15.6
4	7時間	14	3.4
5	8時間以上	11	2.6
	無回答	19	4.6
	全体	416	100.0

F7-3 就労希望がありながら働いていない理由

No	カテゴリー名	n	%
1	保育サービスが利用できない	54	11.1
2	働きながら子育てできる仕事がない	209	43.1
3	自分の知識、能力にあう仕事がない	6	1.2
4	家族の考え方等就労する環境が整っていない	42	8.7
5	その他	158	32.6
	無回答	16	3.3
	全体	485	100.0

F8-1 子どもを出産前後に母親は離職したか

No	カテゴリー名	n	%
1	離職した	398	32.8
2	継続的に働いていた	230	19.0
3	出産1年前にすでに働いていなかった	533	44.0
4	分からない	6	0.5
	無回答	45	3.7
	全体	1212	100.0

F8-2 離職を選んだ母親の考え

No	カテゴリー名	n	%
1	保育サービスが利用できれば就労していた	26	6.5
2	両立支援環境が整っていれば就労していた	30	7.5
3	どちらも整っていれば就労していた	70	17.6
4	家族の考え方等就労する環境が整っていない	20	5.0
5	育児に専念したいのでやめていた	206	51.8
6	分からない	11	2.8
7	その他	34	8.5
	無回答	1	0.3
	全体	398	100.0

F9-1 育児休業制度の利用有無

No	カテゴリー名	n	%
1	母親が利用した	205	16.9
2	父親が利用した	3	0.2
3	両方が利用した	2	0.2
4	利用しなかった	918	75.7
	無回答	84	6.9
	全体	1212	100.0

F9-1sq 復帰したときの子どもの月齢

No	カテゴリー名	n	%
1	～6か月	25	11.9
2	7～12か月	96	45.7
3	13～18か月	47	22.4
4	19か月以上	26	12.4
	無回答	16	7.6
	全体	210	100.0

鎌倉市次世代育成支援に関するニーズ調査(就学前児童対象)  
単純集計結果表

F9-2 育児休業あけの保育サービスの利用

No	カテゴリー名	n	%
1	育児期間を調整せずにできた	79	37.6
2	育児期間を調整したので利用できた	77	36.7
3	できなかった	31	14.8
4	希望しなかった	14	6.7
	無回答	9	4.3
	全体	210	100.0

F9-3 保育サービスを利用できた場合の育児休業期間の変化

No	カテゴリー名	n	%
1	変わらない	19	24.7
2	長くした	30	39.0
3	短くした	19	24.7
4	分からない	7	9.1
	無回答	2	2.6
	全体	77	100.0

F9-3sq1 長くした場合の期間(月)

No	カテゴリー名	n	%
1	1か月	6	20.0
2	2～3か月	6	20.0
3	4～6か月	5	16.7
4	6～12か月	10	33.3
5	12か月以上	2	6.7
	無回答	1	3.3
	全体	30	100.0

F9-3sq2 短くした場合の期間(月)

No	カテゴリー名	n	%
1	1か月	2	10.5
2	2～3か月	2	10.5
3	4～6か月	5	26.3
4	6～12か月	8	42.1
5	12か月以上	1	5.3
	無回答	1	5.3
	全体	19	100.0

F9-4 希望する保育サービスを受けられなかったときの対応

No	カテゴリー名	n	%
1	希望とは違う認可保育所を利用した	2	6.5
2	認定保育施設を利用した	3	9.7
3	その他の保育サービスを利用した	6	19.4
4	祖父母等の親族に預かってもらった	7	22.6
5	仕事を辞めた	3	9.7
6	その他	10	32.3
	無回答	0	0.0
	全体	31	100.0

鎌倉市次世代育成支援に関するニーズ調査(就学前児童対象)  
単純集計結果表

【子育てについての考え等】

Q1-1 子どもを育てている生活の満足度

No	カテゴリー名	n	%
1	満足している	402	33.2
2	どちらかといえば満足している	502	41.4
3	どちらともいえない	151	12.5
4	どちらかといえば満足していない	74	6.1
5	満足していない	59	4.9
	無回答	24	2.0
	全体	1212	100.0

Q1-2 子育てをしておよかったこと、嬉しかったこと

No	カテゴリー名	n	%
1	子どもを持つ喜びが実感できた	814	67.2
2	子どもの成長	891	73.5
3	子育てを通じ自分も成長できた	546	45.0
4	配偶者との関係がよかった	29	2.4
5	家族間の会話が増えた	78	6.4
6	家庭が明るくなった	251	20.7
7	子育てを通じ友人が増えた	448	37.0
8	自分の親への感謝の念が生まれた	447	36.9
9	その他	16	1.3
	無回答	4	0.3
	全体	1212	100.0

Q1-3 「子どもを産み育てることを社会は評価しているか

No	カテゴリー名	n	%
1	そう思う	36	3.0
2	どちらかといえばそう思う	171	14.1
3	どちらともいえない	350	28.9
4	どちらかといえばそう思わない	319	26.3
5	そう思わない	319	26.3
	無回答	17	1.4
	全体	1212	100.0

Q2 子育てにかかる1ヵ月の費用

No	カテゴリー名	n	%
1	2万円未満	212	17.5
2	2～3万円	328	27.1
3	4～5万円	400	33.0
4	6～7万円	123	10.1
5	8万円以上	83	6.8
	無回答	66	5.4
	全体	1212	100.0

Q3-1.1 理想的な子どもの人数

No	カテゴリー名	n	%
1	1人	15	1.2
2	2人	371	30.6
3	3人	703	58.0
4	4人	81	6.7
5	5人	27	2.2
6	その他	3	0.2
	無回答	12	1.0
	全体	1212	100.0

Q3-1.2 持つつもりの子どもの人数

No	カテゴリー名	n	%
1	1人	153	12.6
2	2人	720	59.4
3	3人	280	23.1
4	4人	27	2.2
5	5人	9	0.7
6	その他	3	0.2
	無回答	20	1.7
	全体	1212	100.0

鎌倉市次世代育成支援に関するニーズ調査(就学前児童対象)  
単純集計結果表

Q3-2 子どもの数が理想より少ない理由

No	カテゴリー名	n	%
1	子育てや教育にお金がかかりすぎるから	527	80.6
2	家が狭いから	162	24.8
3	子どもの預け先などがなく、自分の仕事(勤めや家業)に差し支えるから	134	20.5
4	子どもがのびのび育つ社会環境ではないから	150	22.9
5	自分や夫婦の生活を大切にしたいから	61	9.3
6	高年齢で産むのはいやだから	181	27.7
7	これ以上、育児の心理的、肉体的負担に耐えられないから	198	30.3
8	健康上の理由から	82	12.5
9	欲しいけれどもできないから	67	10.2
10	配偶者の家事・育児への協力が得られないから	91	13.9
11	配偶者が望まないから	57	8.7
12	定年退職までに、一番末の子が成人してほしいから	73	11.2
13	保育サービスが充実していないから	209	32.0
14	その他	89	13.6
	無回答	3	0.5
	全体	654	100.0

Q3-2 理想より少ない最大の理由

No	カテゴリー名	n	%
1	子育てや教育にお金がかかりすぎるから	256	39.1
2	家が狭いから	3	0.5
3	子どもの預け先などがなく、自分の仕事(勤めや家業)に差し支えるから	22	3.4
4	子どもがのびのび育つ社会環境ではないから	13	2.0
5	自分や夫婦の生活を大切にしたいから	5	0.8
6	高年齢で産むのはいやだから	45	6.9
7	これ以上、育児の心理的、肉体的負担に耐えられないから	44	6.7
8	健康上の理由から	38	5.8
9	欲しいけれどもできないから	27	4.1
10	配偶者の家事・育児への協力が得られないから	7	1.1
11	配偶者が望まないから	11	1.7
12	定年退職までに、一番末の子が成人してほしいから	10	1.5
13	保育サービスが充実していないから	19	2.9
14	その他	43	6.6
	無回答	111	17.0
	全体	654	100.0

【日常の育児に関して】

Q4 子どものかかりつけの医者の有無

No	カテゴリー名	n	%
1	いる	1111	91.7
2	いない	100	8.3
	無回答	1	0.1
	全体	1212	100.0

Q5 休日や夜間に受診できる医療機関の認知

No	カテゴリー名	n	%
1	知っている	1132	93.4
2	知らない	80	6.6
	無回答	0	0.0
	全体	1212	100.0

Q6-1 子育てでわからなくなることがあるか

No	カテゴリー名	n	%
1	よくある	73	6.0
2	時々ある	639	52.7
3	ほとんどない	378	31.2
4	ない	122	10.1
	無回答	0	0.0
	全体	1212	100.0

Q6-2 子どもの世話をしたくない時があるか

No	カテゴリー名	n	%
1	よくある	46	3.8
2	時々ある	512	42.2
3	ほとんどない	437	36.1
4	ない	210	17.3
	無回答	7	0.6
	全体	1212	100.0

鎌倉市次世代育成支援に関するニーズ調査(就学前児童対象)  
単純集計結果表

Q6-3 自分は子どもを虐待していると思うか

No	カテゴリー名	n	%
1	よくある	9	0.7
2	時々ある	245	20.2
3	ほとんどない	412	34.0
4	ない	535	44.1
	無回答	11	0.9
	全体	1212	100.0

Q6-4 子どもを虐待していると思う時

No	カテゴリー名	n	%
1	子どもを叩いたり、つねったりする	116	45.7
2	食事を与えないなど世話をしない	4	1.6
3	何でもできるまでやらせるなど厳しくしつける	93	36.6
4	言葉による脅しや子どもからの働きかけの無視	132	52.0
5	その他	35	13.8
	無回答	0	0.0
	全体	254	100.0

Q7 子育てを楽しく行うために必要なサービス

No	カテゴリー名	n	%
1	親の不安や悩みの相談	324	26.7
2	子育てに関する総合的な情報提供	353	29.1
3	子育て中の親同士の仲間づくり	325	26.8
4	子育てについての講座	49	4.0
5	子どもの発達や幼児教育のプログラムの提供	172	14.2
6	子どもを遊ばせる場や機会の提供	813	67.1
7	親のリフレッシュの場や機会の提供	538	44.4
8	父親の育児参加に関する意識啓発	213	17.6
9	子どもの病気や障害についての相談	142	11.7
10	特にない	19	1.6
11	その他	106	8.7
	無回答	15	1.2
	全体	1212	100.0

【子どもの教育や保育について】

Q8-1 幼児期の教育で幼稚園や保育所等に望むこと

No	カテゴリー名	n	%
1	人間形成の基礎を培う	279	23.0
2	社会性の育成	1048	86.5
3	基本的な生活習慣の確立	292	24.1
4	幼児期に必要な体験	615	50.7
5	運動能力や体力の向上	108	8.9
6	その他	20	1.7
	無回答	6	0.5
	全体	1212	100.0

Q8-2 年度途中でも入園できる制度の利用意向

No	カテゴリー名	n	%
1	利用したい	374	30.9
2	利用したいとは思わない	486	40.1
3	幼稚園を利用する予定はない	239	19.7
4	その他	100	8.3
	無回答	13	1.1
	全体	1212	100.0

Q8-3 預かり保育制度の認知

No	カテゴリー名	n	%
1	知っている	1056	87.1
2	知らない	149	12.3
	無回答	7	0.6
	全体	1212	100.0

鎌倉市次世代育成支援に関するニーズ調査(就学前児童対象)  
単純集計結果表

Q8-4 幼稚園の預かり保育に対する考え

No	カテゴリー名	n	%
1	開園時間前の預かり保育をしてほしい	311	25.7
2	開園時間後の預かり保育をしてほしい	688	56.8
3	土曜日の預かり保育をしてほしい	309	25.5
4	日・祝日の預かり保育をしてほしい	183	15.1
5	長期休暇中の預かり保育をしてほしい	596	49.2
6	預かり保育を実施することは望ましくない	13	1.1
7	その他	177	14.6
	無回答	119	9.8
	全体	1212	100.0

Q8-4sq1 何時頃から預かり保育してほしいか

No	カテゴリー名	n	%
1	～7時前	4	1.3
2	7～8時	290	93.2
3	9時～	15	4.8
	無回答	2	0.6
	全体	311	100.0

Q8-4sq2 何時頃まで預かり保育してほしいか

No	カテゴリー名	n	%
1	～16時前	14	2.0
2	16～17時	299	43.5
3	18時～	369	53.6
	無回答	6	0.9
	全体	688	100.0

Q9-1 保育サービスや幼稚園の利用有無

No	カテゴリー名	n	%
1	利用している	700	57.8
2	利用していない	512	42.2
	無回答	0	0.0
	全体	1212	100.0

Q9-2 利用している保育サービスや幼稚園

No	カテゴリー名	n	%
1	認可保育所	243	34.7
2	家庭的な保育	3	0.4
3	事業所内保育施設	9	1.3
4	認定保育施設	16	2.3
5	認定子ども園(4時間程度)	5	0.7
6	認定子ども園(4時間以上)	7	1.0
7	その他の保育施設	18	2.6
8	幼稚園	346	49.4
9	幼稚園の預かり保育	141	20.1
	無回答	56	8.0
	全体	700	100.0

Q9-2.2 1週間の利用日数

	n	週1～2日	週3日	週4日	週5日	週6日以上	無回答
1 認可保育所	243	14	4	10	197	13	5
	100.0	5.8	1.6	4.1	81.1	5.3	2.1
2 家庭的な保育	3	2	0	0	1	0	0
	100.0	66.7	0.0	0.0	33.3	0.0	0.0
3 事業所内保育施設	9	0	3	0	4	2	0
	100.0	0.0	33.3	0.0	44.4	22.2	0.0
4 認定保育施設	16	3	0	1	10	2	0
	100.0	18.8	0.0	6.3	62.5	12.5	0.0
5 認定子ども園(4時間程度)	5	3	1	0	1	0	0
	100.0	60.0	20.0	0.0	20.0	0.0	0.0
6 認定子ども園(4時間以上)	7	0	0	0	6	1	0
	100.0	0.0	0.0	0.0	85.7	14.3	0.0
7 その他の保育施設	18	9	1	0	7	0	1
	100.0	50.0	5.6	0.0	38.9	0.0	5.6
8 幼稚園	346	7	0	2	332	4	1
	100.0	2.0	0.0	0.6	96.0	1.2	0.3
9 幼稚園の預かり保育	141	100	3	2	2	0	34
	100.0	70.9	2.1	1.4	1.4	0.0	24.1

鎌倉市次世代育成支援に関するニーズ調査(就学前児童対象)  
単純集計結果表

Q9-2.3 1日の利用時間

	n	~4時間	5~8時間	9時間以上	不明
1 認可保育所	243 100.0	7 2.9	89 36.6	141 58.0	6 2.5
2 家庭的な保育	3 100.0	2 66.7	1 33.3	0 0.0	0 0.0
3 事業所内保育施設	9 100.0	1 11.1	2 22.2	6 66.7	0 0.0
4 認定保育施設	16 100.0	4 25.0	2 12.5	10 62.5	0 0.0
5 認定子ども園(4時間程度)	5 100.0	3 60.0	2 40.0	0 0.0	0 0.0
6 認定子ども園(4時間以上)	7 100.0	0 0.0	4 57.1	3 42.9	0 0.0
7 その他の保育施設	18 100.0	10 55.6	4 22.2	3 16.7	1 5.6
8 幼稚園	346 100.0	58 16.8	281 81.2	0 0.0	7 2.0

	n	1時間	2時間	3時間	4時間以上	不明
9 幼稚園の預かり保育	141 100.0	4 2.8	55 39.0	66 46.8	5 3.5	11 7.8

Q9-2.4 利用時間分類

	n	7~18時 以内の人	7~18時 以外の人	不明
1 認可保育所	243 100.0	211 86.8	27 11.1	5 2.1
2 家庭的な保育	3 100.0	2 66.7	1 33.3	0 0.0
3 事業所内保育施設	9 100.0	8 88.9	1 11.1	0 0.0
4 認定保育施設	16 100.0	13 81.3	3 18.8	0 0.0
5 認定子ども園(4時間程度)	5 100.0	5 100.0	0 0.0	0 0.0
6 認定子ども園(4時間以上)	7 100.0	7 100.0	0 0.0	0 0.0
7 その他の保育施設	18 100.0	13 72.2	1 5.6	4 22.2
8 幼稚園	346 100.0	333 96.2	0 0.0	13 3.8

	n	開園時間	14~17時	17時以降	不明
9 幼稚園の預かり保育	141 100.0	3 2.1	124 87.9	2 1.4	12 8.5

Q9-2.4 保育サービスや幼稚園の利用理由

No	カテゴリー名	n	%
1	子どもの世話をする人が就労している	296	42.3
2	子どもの世話をする人が就労予定である	6	0.9
3	子どもの世話をする人が介護しなければならない	5	0.7
4	子どもの世話をする人が病気等のため	10	1.4
5	子どもの世話をする人が学生である	3	0.4
6	子どもの教育のため	301	43.0
7	子どもの兄弟姉妹の都合のため	75	10.7
8	その他	59	8.4
	無回答	52	7.4
	全体	700	100.0

鎌倉市次世代育成支援に関するニーズ調査(就学前児童対象)  
単純集計結果表

Q9-3 子どもが保育所や幼稚園を休んだか

No	カテゴリー名	n	%
1	あった	606	86.6
2	なかった	74	10.6
	無回答	20	2.9
	全体	700	100.0

Q9-3sq 子どもが保育所や幼稚園を休んだ時の対処方法

No	カテゴリー名	n	%
1	父親が休んだ	113	18.6
2	母親が休んだ	268	44.2
3	親族・家族に預けた	138	22.8
4	就労していない保護者がみた	121	20.0
5	病児・病後児保育を利用した	142	23.4
6	ハビ-シッターを頼んだ	0	0.0
7	ファミリーサポートセンターに頼んだ	6	1.0
8	子どもだけで留守番させた	6	1.0
9	その他	4	0.7
	無回答	0	0.0
	全体	606	100.0

Q9-3.0 保育サービスを利用したいと思った日数

No.	カテゴリー名	n	%
1	0日	106	33.7
2	1~4日	50	15.9
3	5~9日	57	18.1
4	10~14日	26	8.3
5	15~19日	8	2.5
6	20~24日	3	1.0
7	25日以上	6	1.9
	無回答	59	18.7
	全体	315	100.0

Q9-3.1 父親が休んだ日数

No	カテゴリー名	n	%
1	1~4日	72	63.7
2	5~9日	30	26.5
3	10~14日	9	8.0
4	15~19日	0	0.0
5	20~24日	0	0.0
6	25日以上	2	1.8
	無回答	0	0.0
	全体	113	100.0

Q9-3.2 母親が休んだ日数

No	カテゴリー名	n	%
1	1~4日	96	35.8
2	5~9日	76	28.4
3	10~14日	51	19.0
4	15~19日	14	5.2
5	20~24日	20	7.5
6	25日以上	11	4.1
	無回答	0	0.0
	全体	268	100.0

Q9-3.3 親族・家族に預けた日数

No	カテゴリー名	n	%
1	1~4日	54	39.1
2	5~9日	39	28.3
3	10~14日	25	18.1
4	15~19日	6	4.3
5	20~24日	8	5.8
6	25日以上	6	4.3
	無回答	0	0.0
	全体	138	100.0



鎌倉市次世代育成支援に関するニーズ調査(就学前児童対象)  
単純集計結果表

Q9-3.4 就労していない保護者がみた日数

No	カテゴリー名	n	%
1	1～4日	44	36.4
2	5～9日	37	30.6
3	10～14日	24	19.8
4	15～19日	4	3.3
5	20～24日	7	5.8
6	25日以上	5	4.1
	無回答	0	0.0
	全体	121	100.0

Q9-3.5 病児・病後児保育を利用した日数

No	カテゴリー名	n	%
1	1～4日	49	34.5
2	5～9日	38	26.8
3	10～14日	38	26.8
4	15～19日	6	4.2
5	20～24日	6	4.2
6	25日以上	5	3.5
	無回答	0	0.0
	全体	142	100.0

Q9-3.6 ヘルパーを頼んだ日数

No	カテゴリー名	n	%
1	1～4日	0	0.0
2	5～9日	0	0.0
3	10～14日	0	0.0
4	15～19日	0	0.0
5	20～24日	0	0.0
6	25日以上	0	0.0
	無回答	0	0.0
	全体	0	0.0

Q9-3.7 ファミリーサポートセンターに頼んだ日数

No	カテゴリー名	n	%
1	1～4日	2	33.3
2	5～9日	2	33.3
3	10～14日	1	16.7
4	15～19日	0	0.0
5	20～24日	1	16.7
6	25日以上	0	0.0
	無回答	0	0.0
	全体	6	100.0

Q9-3.8 子どもだけで留守番させた日数

No	カテゴリー名	n	%
1	1～4日	5	83.3
2	5～9日	1	16.7
3	10～14日	0	0.0
4	15～19日	0	0.0
5	20～24日	0	0.0
6	25日以上	0	0.0
	無回答	0	0.0
	全体	6	100.0

Q9-3.9 その他の日数

No	カテゴリー名	n	%
1	1～4日	2	50.0
2	5～9日	1	25.0
3	10～14日	1	25.0
4	15～19日	0	0.0
5	20～24日	0	0.0
6	25日以上	0	0.0
	無回答	0	0.0
	全体	4	100.0

鎌倉市次世代育成支援に関するニーズ調査(就学前児童対象)  
単純集計結果表

Q9-4 保育サービスや幼稚園を利用していない理由

No	カテゴリー名	n	%
1	保護者がみている	300	58.6
2	子の祖父母や親戚がみている	23	4.5
3	友人・知人がみている	5	1.0
4	保育サービスにあきがない	12	2.3
5	経済的理由で利用できない	16	3.1
6	場所や時間帯の条件が整わない	5	1.0
7	質的に納得できるサービスがない	4	0.8
8	子どもがまだ小さいため	83	16.2
9	その他	34	6.6
	無回答	30	5.9
	全体	512	100.0

Q10-1 ベビーシッターの利用有無

No	カテゴリー名	n	%
1	いる	14	1.2
2	いない	1186	97.9
	無回答	12	1.0
	全体	1212	100.0

Q10-1.1-1 1か月の利用日数

No	カテゴリー名	n	%
1	月1～2日	7	50.0
2	月3～6日	5	35.7
3	月7～13日	1	7.1
4	月14～20日	0	0.0
5	月21日以上	0	0.0
	無回答	1	7.1
	全体	14	100.0

Q10-1.1-2 1回の利用時間

No	カテゴリー名	n	%
1	2時間未満	0	0.0
2	3～4時間	7	50.0
3	5～6時間	3	21.4
4	7時間以上	4	28.6
	無回答	0	0.0
	全体	14	100.0

Q10-1.1-3 ベビーシッターの利用目的

No	カテゴリー名	n	%
1	主たる保育サービスとして利用	4	28.6
2	保育施設等で対応できない時間に利用	5	35.7
3	子どもの病気・けが等緊急時に利用	3	21.4
4	祖父母や知人・友人に預かってもらえない時に利用	4	28.6
5	冠婚葬祭や買い物等の外出時に利用	5	35.7
6	その他	4	28.6
	無回答	0	0.0
	全体	14	100.0

Q10-1.2 ベビーシッターを利用していない理由

No	カテゴリー名	n	%
1	必要性がないから	744	62.7
2	近くにいないから	15	1.3
3	利用料が高いから	149	12.6
4	サービスの質に不安があるから	79	6.7
5	利用方法が分からないから	36	3.0
6	知らなかったから	12	1.0
7	その他	32	2.7
	無回答	119	10.0
	全体	1186	100.0

鎌倉市次世代育成支援に関するニーズ調査(就学前児童対象)  
単純集計結果表

Q10-2 ファミリーサポートセンターの利用有無

No	カテゴリー名	n	%
1	いる	60	5.0
2	いない	1144	94.4
	無回答	8	0.7
	全体	1212	100.0

Q10-2.1-1 1か月の利用日数

No	カテゴリー名	n	%
1	月1～2日	20	33.3
2	月3～6日	16	26.7
3	月7～13日	6	10.0
4	月14～20日	1	1.7
5	月21日以上	1	1.7
	無回答	16	26.7
	全体	60	100.0

Q10-2.1-2 1回の利用時間

No	カテゴリー名	n	%
1	2時間未満	27	45.0
2	3～4時間	17	28.3
3	5～6時間	6	10.0
4	7時間以上	2	3.3
	無回答	8	13.3
	全体	60	100.0

Q10-2.1-3 ファミリーサポートセンターの利用目的

No	カテゴリー名	n	%
1	主たる保育サービスとして利用	12	20.0
2	保育施設等で対応できない時間に利用	17	28.3
3	子どもの病気・けが等緊急時に利用	8	13.3
4	祖父母や知人・友人に預かってもらえない時に利用	16	26.7
5	冠婚葬祭や買い物等の外出時に利用	5	8.3
6	その他	20	33.3
	無回答	0	0.0
	全体	60	100.0

Q10-2.2 ファミリーサポートセンターを利用していない理由

No	カテゴリー名	n	%
1	必要性がないから	640	55.9
2	近くにないから	32	2.8
3	利用料が高いから	45	3.9
4	サービスの質に不安があるから	112	9.8
5	利用方法が分からないから	76	6.6
6	知らなかったから	56	4.9
7	その他	94	8.2
	無回答	89	7.8
	全体	1144	100.0

Q11 つどいの広場・子育て支援センターの利用有無

No	カテゴリー名	n	%
1	いる	166	13.7
2	いない	1039	85.7
	無回答	7	0.6
	全体	1212	100.0

Q11.1-1 1週あたりの利用回数

No	カテゴリー名	n	%
1	週1回	15	9.0
2	週2回	11	6.6
3	週3回	3	1.8
4	週4回	3	1.8
5	週5回以上	2	1.2
	無回答	132	79.5
	全体	166	100.0

鎌倉市次世代育成支援に関するニーズ調査(就学前児童対象)  
単純集計結果表

Q11 1-2 1月あたりの利用回数

No	カテゴリー名	n	%
1	月1～2日	100	60.2
2	月3～6日	21	12.7
3	月7～13日	1	0.6
4	月14～20日	0	0.0
5	月21日以上	0	0.0
	無回答	44	26.5
	全体	166	100.0

Q11 1-3 つどいの広場・子育て支援センターの利用施設

No	カテゴリー名	n	%
1	腰越地域つどいの広場(七里ガ浜子ども会館)	10	6.0
2	玉縄地域つどいの広場(玉縄子ども会館)	17	10.2
3	玉縄地域つどいの広場(植木子ども会館)	19	11.4
4	鎌倉子育て支援センター	51	30.7
5	深沢子育て支援センター	44	26.5
6	大船子育て支援センター	39	23.5
	無回答	6	3.6
	全体	166	100.0

Q11 2 つどいの広場・子育て支援センターを利用していない理由

No	カテゴリー名	n	%
1	必要性がないから	481	46.3
2	近くにないから	88	8.5
3	サービスの質に不安があるから	13	1.3
4	利用方法が分からないから	53	5.1
5	知らなかったから	44	4.2
6	時間がないから	190	18.3
7	その他	101	9.7
	無回答	69	6.6
	全体	1039	100.0

Q12 子どもを家族以外に預けたか

No	カテゴリー名	n	%
1	あった	632	52.1
2	なかった	572	47.2
	無回答	8	0.7
	全体	1212	100.0

Q12-1 年間での預けた日数

No	カテゴリー名	n	%
1	1～4日	223	35.3
2	5～9日	124	19.6
3	10～14日	123	19.5
4	15～19日	17	2.7
5	20～24日	49	7.8
6	25日以上	72	11.4
	無回答	24	3.8
	全体	632	100.0

Q12-1.1 私用・リフレッシュ目的で預けた日数

No	カテゴリー名	n	%
1	1～4日	192	45.9
2	5～9日	85	20.3
3	10～14日	73	17.5
4	15～19日	16	3.8
5	20～24日	18	4.3
6	25日以上	34	8.1
	無回答	0	0.0
	全体	418	100.0

Q12-1.2 冠婚葬祭、保護者等の病気で預けた日数

No	カテゴリー名	n	%
1	1～4日	206	64.8
2	5～9日	53	16.7
3	10～14日	30	9.4
4	15～19日	10	3.1
5	20～24日	8	2.5
6	25日以上	11	3.5
	無回答	0	0.0
	全体	318	100.0

鎌倉市次世代育成支援に関するニーズ調査(就学前児童対象)  
単純集計結果表

Q12-1.3 就労で預けた日数

No	カテゴリー名	n	%
1	1～4日	58	49.6
2	5～9日	22	18.8
3	10～14日	16	13.7
4	15～19日	3	2.6
5	20～24日	6	5.1
6	25日以上	12	10.3
	無回答	0	0.0
	全体	117	100.0

Q12sq 冠婚葬祭、保護者の病気の際の具体的な対処方法

No	カテゴリー名	n	%
1	親族・知人に預けた	528	83.5
2	一時的な託児を利用した	85	13.4
3	その他	24	3.8
	無回答	45	7.1
	全体	632	100.0

Q12sq1 親族・知人に預けた日数

No	カテゴリー名	n	%
1	1～4日	204	38.6
2	5～9日	113	21.4
3	10～14日	95	18.0
4	15～19日	15	2.8
5	20～24日	42	8.0
6	25日以上	57	10.8
	無回答	2	0.4
	全体	528	100.0

Q12sq1\_1 親族・知人に預ける難しさ

No	カテゴリー名	n	%
1	非常に困難	24	4.5
2	どちらかという困難	132	25.0
3	特に困難ではない	354	67.0
	無回答	18	3.4
	全体	528	100.0

Q12sq2 一時的な託児を利用した日数

No	カテゴリー名	n	%
1	1～4日	50	58.8
2	5～9日	12	14.1
3	10～14日	12	14.1
4	15～19日	1	1.2
5	20～24日	3	3.5
6	25日以上	7	8.2
	無回答	0	0.0
	全体	85	100.0

Q12sq3 その他の日数

No	カテゴリー名	n	%
1	1～4日	10	41.7
2	5～9日	4	16.7
3	10～14日	6	25.0
4	15～19日	1	4.2
5	20～24日	0	0.0
6	25日以上	3	12.5
	無回答	0	0.0
	全体	24	100.0

鎌倉市次世代育成支援に関するニーズ調査(就学前児童対象)  
単純集計結果表

Q13 子どもを泊まりがけで預けたか

No	カテゴリー名	n	%
1	あった	155	12.8
2	なかった	1050	86.6
	無回答	7	0.6
	全体	1212	100.0

Q13sq 子どもを泊りがけで預ける際の具体的な対処方法

No	カテゴリー名	n	%
1	家族がみたり親族・知人に預けた	145	93.5
2	子どもを同行させた	8	5.2
3	子どもだけで留守番させた	3	1.9
4	宿泊を伴う託児を利用した	4	2.6
5	その他	2	1.3
	無回答	3	1.9
	全体	155	100.0

Q13sq1 家族がみたり、親族・知人に預けた日数

No	カテゴリー名	n	%
1	1～4日	82	56.6
2	5～9日	36	24.8
3	10～14日	16	11.0
4	15～19日	4	2.8
5	20～24日	3	2.1
6	25日以上	3	2.1
	無回答	1	0.7
	全体	145	100.0

Q13sq1.1 家族、親族・知人に預ける難しさ

No	カテゴリー名	n	%
1	非常に困難	8	5.5
2	どちらかという困難	44	30.3
3	特に困難ではない	85	58.6
	無回答	8	5.5
	全体	145	100.0

Q13sq2 子どもを同行させた日数

No	カテゴリー名	n	%
1	1～4日	5	62.5
2	5～9日	2	25.0
3	10～14日	1	12.5
4	15～19日	0	0.0
5	20～24日	0	0.0
6	25日以上	0	0.0
	無回答	0	0.0
	全体	8	100.0

Q13sq3 子どもだけで留守番させた日数

No	カテゴリー名	n	%
1	1～4日	2	66.7
2	5～9日	0	0.0
3	10～14日	0	0.0
4	15～19日	0	0.0
5	20～24日	0	0.0
6	25日以上	1	33.3
	無回答	0	0.0
	全体	3	100.0

Q13sq4 宿泊を伴う託児を利用した日数

No	カテゴリー名	n	%
1	1～4日	1	25.0
2	5～9日	3	75.0
3	10～14日	0	0.0
4	15～19日	0	0.0
5	20～24日	0	0.0
6	25日以上	0	0.0
	無回答	0	0.0
	全体	4	100.0

鎌倉市次世代育成支援に関するニーズ調査(就学前児童対象)  
単純集計結果表

Q13sq5 その他の日数

No	カテゴリー名	n	%
1	1～4日	1	50.0
2	5～9日	1	50.0
3	10～14日	0	0.0
4	15～19日	0	0.0
5	20～24日	0	0.0
6	25日以上	0	0.0
	無回答	0	0.0
	全体	2	100.0

Q14-1 今後利用したい保育サービス及び子育て支援サービスの有無

No	カテゴリー名	n	%
1	ある	787	64.9
2	ない	389	32.1
	無回答	36	3.0
	全体	1212	100.0

Q14-2 今後利用したい保育サービス及び子育て支援サービス

No	カテゴリー名	n	%
1	認可保育所	173	22.0
2	家庭的な保育(保育ママ)	20	2.5
3	事業所内保育施設	13	1.7
4	認定保育施設	19	2.4
5	認定こども園(4時間程度)	21	2.7
6	認定こども園(4時間以上)	35	4.4
7	その他の保育施設	12	1.5
8	幼稚園(通常の就園時間)	221	28.1
9	幼稚園の預かり保育	190	24.1
10	延長保育	131	16.6
11	ベビーシッター	27	3.4
12	土曜の保育	61	7.8
13	休日の保育	54	6.9
14	ファミリーサポートセンター(家事支援は除く)	73	9.3
15	一時的な託児	139	17.7
16	宿泊を伴う託児	6	0.8
17	病児保育	67	8.5
18	病後児保育	65	8.3
19	つどいの広場	37	4.7
20	子育て支援センター	45	5.7
21	その他	12	1.5
	全体	787	100.0

Q14-2.2 1週間の利用希望日数

	n	週1～2日	週3日	週4日	週5日	週6日以上	無回答
1 認可保育所	173	8.7	3.5	8.1	65.3	6.9	7.5
2 家庭的な保育	20	65.0	0.0	0.0	15.0	0.0	20.0
3 事業所内保育施設	13	0.0	38.5	7.7	46.2	0.0	7.7
4 認定保育施設	19	21.1	10.5	10.5	57.9	0.0	0.0
5 認定こども園(4時間程度)	21	66.7	14.3	0.0	14.3	0.0	4.8
6 認定こども園(4時間以上)	35	22.9	5.7	2.9	48.6	5.7	14.3
7 その他の保育施設	12	50.0	8.3	0.0	25.0	8.3	8.3
8 幼稚園	221	1.4	0.0	0.9	86.0	2.3	9.5
9 幼稚園の預かり保育	190	57.9	7.9	3.7	10.5	0.5	19.5
10 延長保育	131	42.0	9.2	3.1	16.8	0.0	29.0
11 ベビーシッター	27	48.1	0.0	0.0	7.4	0.0	44.4
12 土曜の保育	61	63.9	0.0	0.0	0.0	0.0	36.1
13 休日の保育	54	64.8	0.0	0.0	0.0	0.0	35.2
14 ファミリーサポートセンター(家事支援は除く)	73	58.9	1.4	0.0	8.2	0.0	31.5
15 一時的な託児	139	56.1	3.6	1.4	0.7	0.0	38.1
16 宿泊を伴う託児	6	33.3	16.7	0.0	0.0	0.0	50.0
17 病児保育	67	16.4	4.5	0.0	1.5	0.0	77.6
18 病後児保育	65	24.6	3.1	0.0	1.5	0.0	70.8
19 つどいの広場	37	73.0	2.7	0.0	2.7	5.4	16.2
20 子育て支援センター	45	75.6	2.2	0.0	2.2	2.2	17.8
21 その他	12	41.7	8.3	0.0	25.0	8.3	16.7

鎌倉市次世代育成支援に関するニーズ調査(就学前児童対象)  
単純集計結果表

Q14-2.3 1日の利用希望時間

	n	~4時間	5~8時間	9時間以上	無回答
1 認可保育所	173	6.4	43.9	42.8	6.9
2 家庭的な保育(保育ママ)	20	55.0	20.0	5.0	20.0
3 事業所内保育施設	13	23.1	61.5	7.7	7.7
4 認定保育施設	19	10.5	47.4	36.8	5.3
5 認定こども園(4時間程度)	21	71.4	9.5	0.0	19.0
6 認定こども園(4時間以上)	35	11.4	60.0	22.9	5.7
7 その他の保育施設	12	16.7	50.0	16.7	16.7
8 幼稚園(通常の就園時間)	221	14.9	68.3	0.5	16.3
10 延長保育	131	68.7	0.0	3.8	27.5
11 ベビーシッター	27	22.2	22.2	0.0	55.6
12 土曜の保育	61	8.2	49.2	18.0	24.6
13 休日の保育	54	5.6	48.1	18.5	27.8
14 ファミリーサポートセンター(家事支援は除く)	73	64.4	6.8	4.1	24.7
15 一時的な託児	139	43.2	29.5	0.7	26.6
16 宿泊を伴う託児	6	16.7	0.0	16.7	66.7
17 病児保育	67	4.5	14.9	31.3	49.3
18 病後児保育	65	3.1	18.5	33.8	44.6
19 つどいの広場	37	70.3	8.1	0.0	21.6
20 子育て支援センター	45	73.3	6.7	0.0	20.0
21 その他	12	50.0	8.3	16.7	25.0

	n	1時間	2時間	3時間	4時間以上	無回答
g 幼稚園の預かり保育	190	1.1	18.9	48.4	16.3	0.0

Q14-2.4 利用希望時間

	n	7~18時 以内の人	7~18時 以外の人	無回答
1 認可保育所	173	76.9	15.0	8.1
2 家庭的な保育(保育ママ)	20	65.0	10.0	25.0
3 事業所内保育施設	13	92.3	0.0	7.7
4 認定保育施設	19	78.9	21.1	0.0
5 認定こども園(4時間程度)	21	66.7	0.0	33.3
6 認定こども園(4時間以上)	35	82.9	8.6	8.6
7 その他の保育施設	12	75.0	16.7	8.3
8 幼稚園(通常の就園時間)	221	82.4	0.0	17.6
10 延長保育	131	48.1	26.7	25.2
11 ベビーシッター	27	29.6	11.1	59.3
12 土曜の保育	61	67.2	6.6	26.2
13 休日の保育	54	55.6	7.4	37.0
14 ファミリーサポートセンター(家事支援は除く)	73	46.6	12.3	41.1
15 一時的な託児	139	56.8	0.7	42.4
16 宿泊を伴う託児	6	0.0	16.7	83.3
17 病児保育	67	46.3	9.0	44.8
18 病後児保育	65	53.8	7.7	38.5
19 つどいの広場	37	73.0	0.0	27.0
20 子育て支援センター	45	73.3	0.0	26.7
21 その他	12	50.0	8.3	41.7

	n	開園時間	14~17時	17時以降	無回答
g 幼稚園の預かり保育	190	6.3	60.5	14.7	18.4



鎌倉市次世代育成支援に関するニーズ調査(就学前児童対象)  
単純集計結果表

Q14-2.5 利用希望理由

	n	就労している	就労しているが、日数や時間を増やしたい	就労予定・就労希望がある	家族・親族の介護をしなければならない	病気や障害を持っている	学生である・就学したい
全体	1421	16.7	6.6	16.6	0.8	1.5	0.4
1 認可保育所	173	31.8	9.2	41.6	0.6	0.6	0.6
2 家庭的な保育(保育ママ)	20	15.0	0.0	10.0	5.0	5.0	5.0
3 事業所内保育施設	13	15.4	7.7	69.2	0.0	0.0	0.0
4 認定保育施設	19	10.5	15.8	47.4	5.3	0.0	0.0
5 認定こども園(4時間程度)	21	0.0	0.0	19.0	0.0	4.8	0.0
6 認定こども園(4時間以上)	35	17.1	8.6	31.4	2.9	2.9	5.7
7 その他の保育施設	12	25.0	0.0	8.3	8.3	16.7	0.0
8 幼稚園(通常の就園時間)	221	1.8	0.9	4.1	0.5	0.5	0.5
9 幼稚園の預かり保育	190	5.3	3.7	19.5	1.6	0.5	0.0
10 延長保育	131	15.3	19.8	12.2	0.0	0.8	0.0
11 ベビーシッター	27	14.8	3.7	3.7	0.0	0.0	0.0
12 土曜の保育	61	24.6	11.5	19.7	0.0	1.6	1.6
13 休日の保育	54	20.4	18.5	14.8	0.0	1.9	0.0
14 ファミリーサポートセンター(家事支援は除く)	73	5.5	5.5	13.7	2.7	5.5	0.0
15 一時的な託児	139	4.3	3.6	5.8	0.0	3.6	0.0
16 宿泊を伴う託児	6	0.0	16.7	0.0	16.7	16.7	0.0
17 病児保育	67	65.7	4.5	17.9	0.0	1.5	0.0
18 病後児保育	65	66.2	6.2	18.5	0.0	0.0	0.0
19 つどいの広場	37	0.0	0.0	2.7	0.0	0.0	0.0
20 子育て支援センター	45	2.2	0.0	0.0	0.0	0.0	0.0
21 その他	12	33.3	8.3	16.7	0.0	0.0	0.0

	私用、リフレッシュ目的	冠婚葬祭	子どもの教育のため	子どもの兄弟姉妹の都合のため	その他	無回答
全体	18.9	1.2	18.6	14.1	5.7	2.0
1 認可保育所	5.8	0.0	0.6	4.6	2.9	2.3
2 家庭的な保育(保育ママ)	20.0	5.0	5.0	30.0	20.0	0.0
3 事業所内保育施設	0.0	0.0	7.7	0.0	0.0	0.0
4 認定保育施設	10.5	0.0	0.0	15.8	0.0	0.0
5 認定こども園(4時間程度)	14.3	0.0	38.1	9.5	9.5	4.8
6 認定こども園(4時間以上)	14.3	0.0	8.6	8.6	2.9	2.9
7 その他の保育施設	16.7	0.0	25.0	16.7	0.0	0.0
8 幼稚園(通常の就園時間)	2.3	0.0	86.0	0.5	0.5	2.7
9 幼稚園の預かり保育	31.1	0.5	5.8	30.5	6.8	1.1
10 延長保育	25.2	0.8	0.8	22.9	5.3	3.1
11 ベビーシッター	37.0	7.4	0.0	14.8	14.8	3.7
12 土曜の保育	19.7	1.6	3.3	8.2	9.8	1.6
13 休日の保育	25.9	0.0	0.0	9.3	11.1	0.0
14 ファミリーサポートセンター(家事支援は除く)	17.8	1.4	6.8	32.9	9.6	2.7
15 一時的な託児	46.8	6.5	0.0	31.7	3.6	0.0
16 宿泊を伴う託児	16.7	16.7	0.0	0.0	16.7	0.0
17 病児保育	0.0	0.0	0.0	4.5	3.0	3.0
18 病後児保育	1.5	0.0	0.0	1.5	4.6	1.5
19 つどいの広場	24.3	0.0	64.9	0.0	8.1	2.7
20 子育て支援センター	42.2	0.0	26.7	4.4	20.0	4.4
21 その他	16.7	0.0	16.7	0.0	16.7	0.0

鎌倉市次世代育成支援に関するニーズ調査(就学前児童対象)  
単純集計結果表

Q14-3 子育てサークルなどへの参加有無

No	カテゴリー名	n	%
1	参加している	171	14.1
2	参加していない	1006	83.0
	無回答	35	2.9
	全体	1212	100.0

Q14-3.1 子育てサークルなどへの参加日数

No	カテゴリー名	n	%
1	月1～2日	96	56.1
2	月3～6日	48	28.1
3	月7～13日	19	11.1
4	月14～20日	1	0.6
5	月21日以上	0	0.0
	無回答	7	4.1
	全体	171	100.0

Q14-3.2 子育てサークルなどへの参加しない理由

No	カテゴリー名	n	%
1	必要性がないから	420	41.7
2	近くにないから	79	7.9
3	知らなかったから	180	17.9
4	子どもが参加したからしないから	25	2.5
5	その他	240	23.9
	無回答	62	6.2
	全体	1006	100.0

【まちづくりや職場環境など幅広い子育ての環境や社会全体としての次世代育成支援のあり方について】

Q15 子育てで困ること、困ったこと

No	カテゴリー名	n	%
1	子どもが安全に通れる道路がない	529	43.6
2	ベビーカーでの移動に不自由なこと	411	33.9
3	安心して子どもを遊ばせられる場所がない	597	49.3
4	いざというときに子どもを預かってくれる人がいない	239	19.7
5	子育ての経験者や先輩ママと知り合えない	15	1.2
6	親自身が友達を作れる機会がない	58	4.8
7	周囲の人が子ども連れを温かい目で見てくれない	91	7.5
8	公共施設や公共機関に子ども連れへの理解がない	186	15.3
9	暗い通りが多く、犯罪被害にあわないか心配	420	34.7
10	子どもの声や物音に隣近所の理解が得られない	96	7.9
11	その他	133	11.0
12	特にない	65	5.4
	無回答	13	1.1
	全体	1212	100.0

Q16-1 子育て中の家庭での父親不在について

No	カテゴリー名	n	%
1	社会的にも問題だし、わが家でも問題	470	38.8
2	社会的には問題だが、わが家には当てはまらない	593	48.9
3	子育ては母親中心で行えばよいので、問題ではない	40	3.3
4	その他	95	7.8
	無回答	14	1.2
	全体	1212	100.0

Q16-2 父親が子育てにかかわりづらい理由

No	カテゴリー名	n	%
1	残業などが多く、仕事を優先せざるをえない	988	81.5
2	通勤時間が長い	295	24.3
3	家庭のことで休みをとることに職場の理解が得にくい	438	36.1
4	父親として何をすべきかわからない	168	13.9
5	育児にかかわることを恥ずかしいと思う意識がある	43	3.5
6	育児にかかわることを特別視する風潮が世間にある	94	7.8
7	その他	95	7.8
	無回答	20	1.7
	全体	1212	100.0























鎌倉市次世代育成支援に関するニーズ調査(就学前児童対象)  
クロス集計結果表

【父親・母親の就労状況等】

	全体	F7-3 就労希望がありながら働いていない理由						F8-1 出産前後の母親の離職状況					
		n	保育サービスが利用できない	働きながら子育てできる仕事がない	自分の知識・能力にあう仕事がない	家族の考え方や就労する環境が整っていない	その他	無回答	離職した	継続的に働いていた	出産1年前にすでに働いていなかった	分からない	無回答
全体	1212	485	11.1	43.1	1.2	8.7	32.6	3.3	32.8	19.0	44.0	0.5	3.7
F1 年齢別													
0歳	194	84	20.2	36.9	2.4	9.5	26.2	4.8	26.3	21.1	49.5	0.5	2.6
1歳	211	93	17.2	35.5	0.0	10.8	34.4	2.2	40.3	19.0	35.1	0.9	4.7
2歳	194	89	12.4	48.3	2.2	10.1	23.6	3.4	32.5	20.6	42.8	0.5	3.6
3歳	201	70	8.6	47.1	1.4	5.7	32.9	4.3	32.3	20.9	44.3	0.5	2.0
4歳	200	77	1.3	48.1	0.0	7.8	39.0	3.9	32.5	17.0	46.0	0.5	4.0
5歳	212	72	4.2	44.4	1.4	6.9	41.7	1.4	32.5	15.6	46.7	0.0	5.2
同居家族等													
父母	1165	481	11.2	43.5	1.2	8.5	32.4	3.1	32.9	18.5	44.9	0.5	3.3
父	1	0	0.0	0.0	0.0	0.0	0.0	0.0	0.0	0.0	0.0	0.0	100.0
母	42	4	0.0	0.0	0.0	25.0	50.0	25.0	31.0	35.7	19.0	0.0	14.3
祖父	127	46	8.7	41.3	0.0	10.9	37.0	2.2	29.1	21.3	42.5	0.8	6.3
祖母	186	68	10.3	39.7	0.0	13.2	33.8	2.9	30.6	19.9	43.5	0.5	5.4
その他親族	362	148	9.5	41.9	0.0	10.8	35.1	2.7	27.1	19.9	50.8	0.3	1.9
その他	77	38	13.2	44.7	0.0	5.3	36.8	0.0	35.1	10.4	53.2	0.0	1.3
無回答	3	0	0.0	0.0	0.0	0.0	0.0	0.0	66.7	0.0	33.3	0.0	0.0
核家族	650	260	11.9	44.6	2.3	7.3	30.0	3.8	35.5	19.4	40.3	0.6	4.2
三世大家族	121	40	10.0	35.0	0.0	12.5	37.5	5.0	33.9	19.8	37.2	0.8	8.3
その他	438	185	10.3	42.7	0.0	9.7	35.1	2.2	28.3	18.3	51.4	0.2	1.8
F3-1 子育ての分担状況													
主に父親	2	0	0.0	0.0	0.0	0.0	0.0	0.0	50.0	50.0	0.0	0.0	0.0
主に母親	1097	469	10.9	43.5	1.3	8.7	32.2	3.4	34.0	15.7	46.8	0.5	3.1
両親でほぼ同じ	106	16	18.8	31.3	0.0	6.3	43.8	0.0	21.7	52.8	17.9	0.9	6.6
主に祖父母	5	0	0.0	0.0	0.0	0.0	0.0	0.0	20.0	0.0	20.0	0.0	60.0
その他	2	0	0.0	0.0	0.0	0.0	0.0	0.0	0.0	50.0	0.0	0.0	50.0
無回答	0	0	0.0	0.0	0.0	0.0	0.0	0.0	0.0	0.0	0.0	0.0	0.0
F3-2 子育ての支えの有無													
日常的に祖父母等の親族に預かってもらえる	232	83	6.0	50.6	1.2	2.4	38.6	1.2	33.2	18.5	41.4	0.9	6.0
用事の際には祖父母等の親族に預かってもらえる	749	309	10.4	45.3	1.0	8.4	33.0	1.9	35.8	20.0	41.0	0.4	2.8
日常的に子どもを預けられる友人・知人がいる	97	49	8.2	51.0	0.0	2.0	36.7	2.0	28.9	7.2	60.8	1.0	2.1
用事の際には子どもを預けられる友人・知人がいる	430	205	9.8	45.4	0.5	10.7	31.2	2.4	30.2	12.8	54.0	0.7	2.3
いずれもない	156	58	8.6	37.9	5.2	6.9	34.5	6.9	28.2	17.3	49.4	0.0	5.1
無回答	36	15	26.7	20.0	0.0	6.7	33.3	13.3	27.8	19.4	47.2	0.0	5.6
F4 居住地域													
鎌倉地域	330	127	13.4	37.0	0.8	9.4	36.2	3.1	33.6	17.3	46.4	0.0	2.7
藤沢地域	115	44	9.1	45.5	4.5	9.1	29.5	2.3	26.1	18.3	47.8	0.9	7.0
深沢地域	251	100	12.0	38.0	2.0	4.0	39.0	5.0	30.3	21.1	45.4	0.4	2.8
大船地域	304	120	10.0	45.0	0.8	7.5	32.5	4.2	34.5	24.7	36.8	1.0	3.0
玉縄地域	201	90	10.0	52.2	0.0	14.4	22.2	1.1	36.8	10.4	46.8	0.5	5.5
無回答	11	4	0.0	75.0	0.0	0.0	25.0	0.0	18.2	27.3	45.5	0.0	9.1
F5 住居形態													
持家(一戸建)	670	269	10.0	44.6	2.2	9.3	32.0	1.9	30.3	17.5	47.0	0.3	4.9
持家(分譲マンションなどの集合住宅)	228	90	10.0	46.7	0.0	12.2	23.3	7.8	35.5	20.6	41.2	0.4	2.2
民間の借家(一戸建)	48	17	29.4	35.3	0.0	17.6	17.6	0.0	35.4	31.3	29.2	4.2	0.0
民間の借家(賃貸マンションなどの集合住宅)	163	66	12.1	36.4	0.0	1.5	45.5	4.5	36.2	20.9	39.9	0.0	3.1
公園・公社・公営の賃貸住宅・アパート	31	7	0.0	14.3	0.0	14.3	57.1	14.3	35.5	25.8	38.7	0.0	0.0
社宅・公務員住宅の給与住宅	53	26	15.4	42.3	0.0	3.8	38.5	0.0	39.6	13.2	47.2	0.0	0.0
住み込み・寮・寄宿舎など	1	1	0.0	100.0	0.0	0.0	0.0	0.0	0.0	0.0	100.0	0.0	0.0
その他	16	7	14.3	42.9	0.0	0.0	42.9	0.0	31.3	12.5	37.5	6.3	12.5
無回答	2	2	0.0	50.0	0.0	0.0	50.0	0.0	50.0	0.0	50.0	0.0	0.0
F6 保護者の年収合計													
200万円未満	31	8	0.0	25.0	0.0	25.0	37.5	12.5	29.0	19.4	45.2	0.0	6.5
200～300万円未満	54	21	14.3	47.6	0.0	9.5	23.8	4.8	33.3	20.4	35.2	3.7	7.4
300～400万円未満	106	39	17.9	30.8	2.6	10.3	35.9	2.6	44.3	14.2	37.7	0.9	2.8
400～500万円未満	154	75	9.3	45.3	1.3	5.3	36.0	2.7	40.9	13.6	39.6	1.3	4.5
500～700万円未満	362	168	11.3	44.0	0.6	7.7	32.1	4.2	39.5	14.1	44.5	0.3	1.7
700～1,000万円未満	302	127	11.0	40.2	2.4	9.4	34.6	2.4	23.5	21.2	51.7	0.0	3.6
1,000万円以上	182	41	7.3	56.1	0.0	12.2	24.4	0.0	20.3	33.0	40.7	0.0	6.0
無回答	21	6	16.7	50.0	0.0	0.0	16.7	16.7	47.6	9.5	38.1	0.0	4.8
F2-1+F7-1 現状家族類型													
A 一人親	43	4	0.0	0.0	0.0	25.0	50.0	25.0	30.2	34.9	18.6	0.0	16.3
B 共働き(両フルタイム)	165	0	0.0	0.0	0.0	0.0	0.0	0.0	6.7	80.6	3.6	0.0	9.1
C 共働き(片フルタイム・片パート)	125	0	0.0	0.0	0.0	0.0	0.0	0.0	41.6	13.6	40.0	0.8	4.0
D 専業主婦・主夫	709	476	11.1	43.7	1.3	8.2	32.6	3.2	38.2	2.1	58.4	0.4	0.8
E その他	109	0	0.0	0.0	0.0	0.0	0.0	0.0	25.7	43.1	23.9	0.9	6.4



鎌倉市次世代育成支援に関するニーズ調査(就学前児童対象)  
クロス集計結果表

【父親・母親の就労状況等】

		全体	F9-2 育児休業あけの保育サービスの利用					
			n	育児期間を調整せずにできた	育児期間を調整したので利用できた	できなかった	希望しなかった	無回答
全体		1212	210	37.6	36.7	14.8	6.7	4.3
F1 年齢別	全体	194	37	32.4	32.4	24.3	2.7	8.1
	0歳	211	41	43.9	31.7	9.8	4.9	9.8
	1歳	194	32	34.4	37.5	21.9	6.3	0.0
	2歳	201	37	40.5	35.1	13.5	8.1	2.7
	3歳	200	32	25.0	56.3	3.1	12.5	3.1
	4歳	212	31	48.4	29.0	16.1	6.5	0.0
同居家族等	父母	1165	197	38.1	34.5	15.7	7.1	4.6
	父	1	0	0.0	0.0	0.0	0.0	0.0
	母	42	13	30.8	69.2	0.0	0.0	0.0
	祖父	127	23	52.2	13.0	21.7	4.3	8.7
	祖母	186	31	45.2	29.0	12.9	9.7	3.2
	その他親族	362	67	38.8	34.3	17.9	6.0	3.0
	その他	77	10	40.0	20.0	10.0	30.0	0.0
	無回答	3	0	0.0	0.0	0.0	0.0	0.0
	核家族	650	113	34.5	40.7	14.2	6.2	4.4
	三世大家族	121	20	50.0	30.0	10.0	0.0	10.0
	その他	438	77	39.0	32.5	16.9	9.1	2.6
	F3-1 子育ての 分担状況	主に父親	2	0	0.0	0.0	0.0	0.0
主に母親		1097	156	39.7	35.3	13.5	7.1	4.5
両親でほぼ同じ		106	51	33.3	41.2	19.6	2.0	3.9
主に祖父母		5	1	0.0	0.0	0.0	100.0	0.0
その他		2	2	0.0	50.0	0.0	50.0	0.0
無回答		0	0	0.0	0.0	0.0	0.0	0.0
F3-2 子育ての 支えの有無	日常的に祖父母等の親族に預かってもらえる	232	36	36.1	30.6	13.9	16.7	2.8
	用事の際には祖父母等の親族に預かってもらえる	749	128	39.8	37.5	13.3	6.3	3.1
	日常的に子どもを預けられる友人・知人がいる	97	7	28.6	28.6	28.6	14.3	0.0
	用事の際には子どもを預けられる友人・知人がいる	430	39	35.9	28.2	17.9	10.3	7.7
	いずれもない	156	31	25.8	38.7	22.6	3.2	9.7
	無回答	36	5	20.0	60.0	20.0	0.0	0.0
F4 居住地域	鎌倉地域	330	50	36.0	36.0	14.0	8.0	6.0
	藤越地域	115	21	23.8	42.9	14.3	4.8	14.3
	深沢地域	251	43	37.2	48.8	4.7	7.0	2.3
	大船地域	304	71	47.9	26.8	16.9	5.6	2.8
	玉縄地域	201	22	18.2	40.9	31.8	9.1	0.0
	無回答	11	3	66.7	33.3	0.0	0.0	0.0
F5 住居形態	持家(一戸建)	670	124	34.7	35.5	15.3	8.1	6.5
	持家(分譲マンションなどの集合住宅)	228	44	38.6	34.1	22.7	4.5	0.0
	民間の借家(一戸建)	48	6	33.3	66.7	0.0	0.0	0.0
	民間の借家(賃貸マンションなどの集合住宅)	163	20	45.0	45.0	0.0	5.0	5.0
	公園・公社・公営の賃貸住宅・アパート	31	5	40.0	40.0	20.0	0.0	0.0
	社宅・公務員住宅の給与住宅	53	8	50.0	37.5	12.5	0.0	0.0
	住み込み・寮・寄宿舎など	1	0	0.0	0.0	0.0	0.0	0.0
	その他	16	3	66.7	0.0	0.0	33.3	0.0
	無回答	2	0	0.0	0.0	0.0	0.0	0.0
	F6 保護者の年 収合計	200万円未満	31	2	50.0	50.0	0.0	0.0
200～300万円未満	54	8	0.0	87.5	0.0	0.0	12.5	
300～400万円未満	106	9	22.2	44.4	22.2	0.0	11.1	
400～500万円未満	154	14	14.3	35.7	28.6	14.3	7.1	
500～700万円未満	362	49	32.7	38.8	14.3	8.2	6.1	
700～1,000万円未満	302	65	40.0	35.4	18.5	3.1	3.1	
1,000万円以上	182	60	51.7	26.7	10.0	10.0	1.7	
無回答	21	3	33.3	66.7	0.0	0.0	0.0	
F2-1+F7-1 現 状家族類型	A 一人親	43	13	30.8	69.2	0.0	0.0	0.0
	B 共働き(両フルタイム)	165	139	44.6	33.1	15.1	3.6	3.6
	C 共働き(片フルタイム・片パート)	125	17	17.6	58.8	11.8	5.9	5.9
	D 専業主婦・主夫	709	19	31.6	21.1	21.1	15.8	10.5
	E その他	109	20	20.0	30.0	20.0	25.0	5.0



















鎌倉市次世代育成支援に関するニーズ調査(就学前児童対象)  
クロス集計結果表

		全体	Q9-2.4 保育サービスや幼稚園を利用している主な理由									
		n	子どもの世話をする人が就労している	子どもの世話をする人が就労予定である	子どもの世話をする人が介護しなければならない	子どもの世話をする人が病気等のため	子どもの世話をする人が学生である	子どもの教育のため	子どもの兄弟姉妹の都合のため	その他	無回答	
	全体	1212	700	42.3	0.9	0.7	1.4	0.4	43.0	10.7	8.4	7.4
F1 年齢別	0歳	194	36	83.3	5.6	0.0	0.0	0.0	2.8	5.6	5.6	0.0
	1歳	211	62	71.0	0.0	1.6	4.8	0.0	11.3	6.5	11.3	4.8
	2歳	194	69	65.2	1.4	1.4	2.9	0.0	21.7	4.3	11.6	1.4
	3歳	201	167	35.9	0.0	0.0	1.2	1.2	50.3	9.0	6.0	10.2
	4歳	200	178	30.9	1.1	1.1	0.0	0.0	53.4	15.7	7.3	8.4
	5歳	212	188	33.0	0.5	0.5	1.6	0.5	52.7	12.2	10.1	8.5
同居家族等	父母	1165	666	40.4	0.9	0.6	1.4	0.3	44.7	11.3	8.6	7.5
	父	1	1	0.0	0.0	100.0	0.0	0.0	0.0	0.0	0.0	0.0
	母	42	30	83.3	0.0	0.0	3.3	3.3	10.0	0.0	3.3	6.7
	祖父	127	75	41.3	0.0	4.0	1.3	0.0	46.7	13.3	5.3	9.3
	祖母	186	110	43.6	0.0	1.8	0.9	0.0	45.5	10.0	5.5	10.9
	その他親族	362	231	40.7	1.3	0.9	0.9	0.9	46.3	15.6	7.8	5.2
	その他	77	50	40.0	4.0	0.0	0.0	0.0	48.0	8.0	4.0	8.0
	無回答	3	3	66.7	0.0	0.0	0.0	0.0	0.0	0.0	33.3	0.0
	核家族	650	350	43.4	0.6	0.0	2.3	0.3	40.0	8.6	10.0	7.7
	三世大家族	121	67	41.8	0.0	4.5	0.0	0.0	44.8	7.5	4.5	13.4
	その他	438	280	40.7	1.4	0.7	0.7	0.7	46.8	14.3	7.1	5.7
F3-1 子育ての 分担状況	主に父親	2	0	0.0	0.0	0.0	0.0	0.0	0.0	0.0	0.0	0.0
	主に母親	1097	606	37.1	0.8	0.7	1.0	0.3	46.0	12.0	9.4	8.1
	両親でほぼ同じ	106	89	76.4	1.1	0.0	4.5	1.1	22.5	2.2	2.2	3.4
	主に祖父母	5	3	66.7	0.0	33.3	0.0	0.0	33.3	0.0	0.0	0.0
	その他	2	2	50.0	0.0	0.0	0.0	0.0	50.0	0.0	0.0	0.0
	無回答	0	0	0.0	0.0	0.0	0.0	0.0	0.0	0.0	0.0	0.0
F3-2 子育ての 支えの有無	日常的に祖父母等の親族に預かってもらえる	232	124	36.3	0.0	0.8	0.0	0.0	52.4	8.9	8.9	4.8
	用事の際には祖父母等の親族に預かってもらえる	749	439	42.6	0.5	0.5	1.6	0.5	42.8	10.5	7.7	7.7
	日常的に子どもを預けられる友人・知人がいる	97	57	19.3	0.0	0.0	0.0	0.0	66.7	17.5	10.5	1.8
	用事の際には子どもを預けられる友人・知人がいる	430	267	24.7	0.4	0.4	0.7	0.0	55.4	18.4	10.9	6.7
	いずれもない	156	81	49.4	3.7	1.2	2.5	1.2	30.9	8.6	8.6	12.3
	無回答	36	17	58.8	0.0	0.0	5.9	0.0	35.3	11.8	5.9	0.0
F4 居住地域	鎌倉地域	330	190	35.8	1.1	1.6	0.5	0.5	46.3	8.4	11.6	10.5
	藤沢地域	115	68	38.2	0.0	0.0	4.4	0.0	39.7	11.8	8.8	13.2
	深沢地域	251	141	46.1	0.0	0.7	0.0	0.0	44.0	9.9	7.1	3.5
	大船地域	304	184	52.2	1.6	0.5	2.2	0.5	36.4	10.9	7.1	5.4
	玉縄地域	201	109	34.9	0.9	0.0	1.8	0.9	48.6	14.7	7.3	7.3
	無回答	11	8	37.5	0.0	0.0	0.0	0.0	50.0	12.5	0.0	0.0
F5 住居形態	持家(一戸建)	670	403	38.7	0.7	1.0	1.2	0.2	45.4	12.4	7.2	8.7
	持家(分譲マンションなどの集合住宅)	228	130	46.2	1.5	0.0	1.5	0.0	41.5	8.5	7.7	6.2
	民間の借家(一戸建)	48	27	55.6	0.0	0.0	3.7	0.0	33.3	11.1	11.1	11.1
	民間の借家(賃貸マンションなどの集合住宅)	163	81	53.1	1.2	0.0	1.2	1.2	37.0	6.2	7.4	6.2
	公団・公社・公営の賃貸住宅・アパート	31	18	44.4	0.0	0.0	0.0	0.0	38.9	0.0	16.7	5.6
	社宅・公務員住宅の給与住宅	53	30	33.3	0.0	0.0	3.3	3.3	50.0	10.0	20.0	0.0
	住み込み・寮・寄宿舎など	1	1	0.0	0.0	0.0	0.0	0.0	0.0	0.0	100.0	0.0
	その他	16	8	50.0	0.0	12.5	0.0	0.0	25.0	25.0	12.5	0.0
F6 保護者の年 収合計	無回答	2	2	0.0	0.0	0.0	0.0	0.0	50.0	50.0	0.0	0.0
	200万円未満	31	20	65.0	0.0	0.0	5.0	5.0	15.0	0.0	5.0	15.0
	200～300万円未満	54	26	50.0	3.8	0.0	0.0	0.0	26.9	3.8	7.7	15.4
	300～400万円未満	106	55	45.5	0.0	1.8	3.6	0.0	43.6	7.3	7.3	3.6
	400～500万円未満	154	74	44.6	1.4	1.4	1.4	0.0	44.6	12.2	8.1	0.0
	500～700万円未満	362	205	37.1	1.5	1.0	1.5	0.5	46.3	10.7	8.8	10.7
	700～1,000万円未満	302	180	37.2	0.6	0.6	0.6	0.0	51.7	13.9	9.4	5.0
	1,000万円以上	182	129	49.6	0.0	0.0	1.6	0.8	32.6	10.1	8.5	7.8
	無回答	21	11	45.5	0.0	0.0	0.0	0.0	36.4	9.1	0.0	18.2
	F2-1+F7-1 現 状家族類型	A 一人親	43	31	80.6	0.0	3.2	3.2	3.2	9.7	0.0	3.2
B 共働き(両フルタイム)		165	139	90.6	1.4	0.0	0.7	1.4	7.2	0.7	2.2	3.6
C 共働き(片フルタイム・片パート)		125	105	77.1	0.0	2.9	1.0	0.0	29.5	8.6	1.9	3.8
D 専業主婦・主夫		709	319	1.3	1.3	0.3	0.9	0.0	71.2	18.8	12.5	9.7
E その他		109	80	68.8	0.0	0.0	3.8	0.0	22.5	3.8	7.5	5.0



鎌倉市次世代育成支援に関するニーズ調査(就学前児童対象)  
クロス集計結果表

	全体	Q9-3 保育所や幼稚園を休んだことの有無				Q9-3sq 子どもが保育所や幼稚園を休んだ時の対処方法										
		n	あった	なかった	無回答	n	父親が休んだ	母親が休んだ	親族・家族に預けた	就労していない保護者がみえた	病児・病後児保育を利用した	ヘルパーを頼んだ	ファミリーサポートセンターに頼んだ	子供だけで留守番させた	その他	無回答
全体	1212	700	86.6	10.6	2.9	606	18.6	44.2	22.8	20.0	23.4	0.0	1.0	1.0	0.7	0.0
F1 年齢別	0歳	194	36	77.8	19.4	28	42.9	89.3	32.1	10.7	0.0	0.0	3.6	0.0	0.0	0.0
	1歳	211	62	80.6	14.5	4.8	50	48.0	82.0	54.0	4.0	6.0	0.0	4.0	0.0	0.0
	2歳	194	69	79.7	15.9	4.3	55	34.5	65.5	36.4	9.1	5.5	0.0	1.8	1.8	0.0
	3歳	201	167	89.2	6.0	4.8	149	16.8	36.2	18.1	26.8	18.8	0.0	0.7	1.3	0.7
	4歳	200	178	91.0	6.2	2.8	162	8.0	32.1	13.0	28.4	29.6	0.0	1.2	0.6	0.0
	5歳	212	188	86.2	13.8	0.0	162	12.3	37.0	21.0	15.4	37.0	0.0	0.6	0.0	1.2
同居家族等	父母	1165	666	86.6	10.4	3.0	577	19.4	43.3	20.6	20.6	24.6	0.0	1.0	1.0	0.7
	父	1	1	100.0	0.0	0.0	1	0.0	0.0	100.0	0.0	0.0	0.0	0.0	0.0	0.0
	母	42	30	83.3	16.7	0.0	25	0.0	64.0	64.0	8.0	0.0	0.0	0.0	0.0	0.0
	祖父	127	75	86.7	9.3	4.0	65	7.7	38.5	29.2	16.9	32.3	0.0	0.0	0.0	1.5
	祖母	186	110	86.4	10.9	2.7	95	13.7	37.9	31.6	17.9	29.5	0.0	0.0	0.0	2.1
	その他親族	362	231	87.9	10.4	1.7	203	21.2	41.4	22.7	22.2	27.6	0.0	2.0	1.0	1.0
	その他	77	50	82.0	16.0	2.0	41	9.8	43.9	7.3	22.0	31.7	0.0	0.0	0.0	0.0
	無回答	3	3	100.0	0.0	0.0	3	33.3	66.7	66.7	0.0	0.0	0.0	0.0	0.0	0.0
	核家族	650	350	86.3	10.3	3.4	302	19.2	47.7	23.5	18.2	19.2	0.0	0.7	1.3	0.3
	三世大家族	121	67	86.6	9.0	4.5	58	12.1	36.2	27.6	20.7	25.9	0.0	0.0	0.0	1.7
	その他	438	280	86.8	11.4	1.8	243	19.3	41.6	20.2	22.2	28.4	0.0	1.6	0.8	0.8
F3-1 子育ての負担状況	主に父親	2	0	0.0	0.0	0.0	0	0.0	0.0	0.0	0.0	0.0	0.0	0.0	0.0	0.0
	主に母親	1097	606	85.8	11.2	3.0	520	13.8	40.6	19.6	21.7	25.0	0.0	1.0	1.0	0.4
	両親でほぼ同じ	106	89	93.3	5.6	1.1	83	49.4	67.5	39.8	8.4	14.5	0.0	1.2	1.2	2.4
	主に祖父母	5	3	66.7	0.0	33.3	2	0.0	0.0	100.0	50.0	0.0	0.0	0.0	0.0	0.0
	その他	2	2	50.0	50.0	0.0	1	0.0	100.0	100.0	0.0	0.0	0.0	0.0	0.0	0.0
	無回答	0	0	0.0	0.0	0.0	0	0.0	0.0	0.0	0.0	0.0	0.0	0.0	0.0	0.0
F3-2 子育ての支えの有無	日常的に祖父母等の親族に預かってもらえる	232	124	85.5	10.5	4.0	106	10.4	31.1	35.8	26.4	22.6	0.0	0.0	0.9	0.9
	用事の際には祖父母等の親族に預かってもらえる	749	439	86.1	10.9	3.0	378	18.5	45.5	25.1	20.4	23.8	0.0	0.5	0.8	0.5
	日常的に子どもを預けられる友人・知人がいる	97	57	84.2	14.0	1.8	48	2.1	22.9	6.3	33.3	31.3	0.0	2.1	4.2	0.0
	用事の際には子どもを預けられる友人・知人がいる	430	267	84.6	11.2	4.1	226	11.1	27.0	10.6	29.6	31.9	0.0	1.3	0.4	0.4
	いずれもない	156	81	90.1	9.9	0.0	73	27.4	56.2	5.5	13.7	20.5	0.0	1.4	2.7	1.4
	無回答	36	17	88.2	0.0	11.8	15	20.0	46.7	20.0	13.3	20.0	0.0	0.0	0.0	0.0
F4 居住地域	鎌倉地域	330	190	83.7	11.1	5.3	159	16.4	42.1	22.6	20.1	25.2	0.0	0.6	1.3	0.0
	腰越地域	115	68	88.2	10.3	1.5	60	18.3	35.0	23.3	23.3	21.7	0.0	1.7	1.7	0.0
	深沢地域	251	141	83.0	13.5	3.5	117	20.5	47.0	17.9	20.5	26.5	0.0	1.7	1.7	0.9
	大船地域	304	184	90.2	7.6	2.2	166	21.7	53.0	29.5	18.7	16.3	0.0	0.0	0.0	1.2
	玉縄地域	201	109	88.1	11.9	0.0	96	14.6	35.4	16.7	17.7	30.2	0.0	0.0	1.0	0.0
	無回答	11	8	100.0	0.0	0.0	8	25.0	37.5	25.0	37.5	25.0	0.0	25.0	0.0	0.0
F5 住居形態	持家(一戸建)	670	403	86.6	10.2	3.2	349	16.3	40.1	20.6	22.1	24.9	0.0	0.3	1.4	0.6
	持家(分譲マンションなどの集合住宅)	228	130	86.9	10.0	3.1	113	23.9	47.8	27.4	15.9	23.0	0.0	0.9	0.0	0.9
	民間の借家(一戸建)	48	27	88.9	7.4	3.7	24	25.0	45.8	29.2	8.3	16.7	0.0	4.2	0.0	4.2
	民間の借家(賃貸マンションなどの集合住宅)	163	81	88.9	9.9	1.2	72	19.4	63.9	27.8	16.7	18.1	0.0	1.4	0.0	0.0
	公団・公社・公営の賃貸住宅・アパート	31	18	66.7	33.3	0.0	12	25.0	58.3	8.3	25.0	8.3	0.0	8.3	0.0	0.0
	社宅・公務員住宅の給付住宅	53	30	86.7	13.3	0.0	26	19.2	26.9	11.5	26.9	30.8	0.0	0.0	3.8	0.0
	住み込み・寮・寄宿舎など	1	1	100.0	0.0	0.0	1	0.0	0.0	0.0	100.0	0.0	0.0	0.0	0.0	0.0
	その他	16	8	87.5	0.0	12.5	7	14.3	42.9	57.1	0.0	28.6	0.0	0.0	0.0	0.0
	無回答	2	2	100.0	0.0	0.0	2	0.0	0.0	0.0	50.0	50.0	0.0	50.0	0.0	0.0
F6 保護者の年収合計	200万円未満	31	20	75.0	20.0	5.0	15	13.3	60.0	40.0	13.3	0.0	0.0	0.0	0.0	0.0
	200～300万円未満	54	26	96.2	3.8	0.0	25	8.0	52.0	24.0	4.0	24.0	0.0	4.0	0.0	0.0
	300～400万円未満	106	55	80.0	16.4	3.6	44	13.6	50.0	25.0	15.9	25.0	0.0	0.0	0.0	2.3
	400～500万円未満	154	74	83.8	12.2	4.1	62	11.3	48.4	21.0	24.2	17.7	0.0	0.0	0.0	0.0
	500～700万円未満	362	205	87.3	10.2	2.4	179	15.6	40.8	16.8	22.9	26.8	0.0	0.0	1.7	0.0
	700～1,000万円未満	302	180	82.8	13.9	3.3	149	22.1	37.6	18.8	15.4	29.5	0.0	0.7	1.3	2.0
	1,000万円以上	182	129	93.8	3.9	2.3	121	27.3	49.6	34.7	24.0	16.5	0.0	2.5	0.8	0.0
	無回答	21	11	100.0	0.0	0.0	11	18.2	45.5	18.2	27.3	18.2	0.0	9.1	0.0	0.0
	無回答	43	31	83.9	16.1	0.0	26	0.0	61.5	65.4	7.7	0.0	0.0	0.0	0.0	0.0
F2-1+F7-1 現状家族類型	A 一人親	165	139	92.8	3.6	3.6	129	51.9	88.4	51.9	3.1	0.8	0.0	2.3	1.6	0.8
	B 共働き(両方フルタイム)	125	105	85.7	12.4	1.9	90	14.4	82.2	23.3	3.3	7.8	0.0	1.1	0.0	1.1
	C 共働き(片フルタイム・片パート)	709	319	83.1	13.8	3.1	265	6.4	5.3	3.4	35.1	44.9	0.0	0.4	0.4	0.4
	D 専業主婦・主夫	109	80	92.5	5.0	2.5	74	17.6	59.5	24.3	17.6	10.8	0.0	1.4	4.1	1.4
	E その他															







鎌倉市次世代育成支援に関するニーズ調査(就学前児童対象)  
クロス集計結果表

	全体	Q12 子どもを一時的に預けたことの有無									Q12sq 預けた際の具体的な対処方法					Q12sq1.1 親族・知人に預ける難しさ				Q13 子どもを泊りがけで預けたことの有無		
		あった	なかった	無回答	n	親族・知人に預けた	一時的な託児を利用した	その他	無回答	n	非常に困難	どちらかという困難	特に困難ではない	無回答	あった	なかった	無回答					
F1 年齢別	全体	1212	52.1	47.2	0.7	632	83.5	13.4	3.8	7.1	528	4.5	25.0	67.0	3.4	12.8	86.6	0.6				
	0歳	194	42.3	57.2	0.5	82	81.7	22.0	3.7	2.4	67	10.4	26.9	61.2	1.5	4.1	95.9	0.0				
	1歳	211	58.8	40.8	0.5	124	83.1	19.4	2.4	4.0	103	3.9	25.2	67.0	3.9	9.5	89.6	0.9				
	2歳	194	52.1	47.4	0.5	101	88.1	14.9	4.0	4.0	89	3.4	30.3	60.7	5.6	12.9	86.1	1.0				
	3歳	201	49.8	49.8	0.5	100	80.0	12.0	1.0	11.0	80	7.5	13.8	75.0	3.8	16.4	83.6	0.0				
	4歳	200	53.5	46.5	0.0	107	79.4	9.3	4.7	15.0	85	3.5	25.9	67.1	3.5	13.5	86.0	0.5				
	5歳	212	55.7	42.5	1.9	118	88.1	5.1	6.8	5.9	104	1.0	26.9	70.2	1.9	19.8	79.2	0.9				
同居家族等	父母	1165	52.5	47.0	0.5	612	83.5	13.2	3.8	7.4	511	4.7	24.3	67.5	3.5	12.4	87.0	0.6				
	父	1	0.0	100.0	0.0	0	0.0	0.0	0.0	0.0	0	0.0	0.0	0.0	0.0	0.0	100.0	0.0				
	母	42	42.9	52.4	4.8	18	83.3	22.2	5.6	0.0	15	0.0	40.0	60.0	0.0	19.0	81.0	0.0				
	祖父	127	33.1	66.1	0.8	42	81.0	9.5	11.9	9.5	34	5.9	23.5	70.6	0.0	4.7	95.3	0.0				
	祖母	186	36.6	62.9	0.5	68	82.4	7.4	7.4	11.8	56	5.4	25.0	67.9	1.8	5.4	94.6	0.0				
	その他親族	362	50.6	48.9	0.6	183	81.4	9.3	3.8	10.4	149	4.7	21.5	71.8	2.0	15.5	84.0	0.6				
	その他	77	61.0	37.7	1.3	47	76.6	19.1	2.1	10.6	36	2.8	27.8	63.9	5.6	15.6	84.4	0.0				
	無回答	3	66.7	33.3	0.0	2	100.0	0.0	0.0	0.0	2	0.0	100.0	0.0	0.0	66.7	33.3	0.0				
	核家族	650	54.8	44.5	0.8	356	85.4	15.7	3.4	4.8	304	4.6	24.7	66.8	3.9	12.0	87.2	0.8				
	三世帯家族	121	36.4	63.6	0.0	44	84.1	6.8	9.1	9.1	37	5.4	35.1	56.8	2.7	6.6	93.4	0.0				
	その他	438	52.5	46.8	0.7	230	80.4	11.3	3.5	10.4	185	4.3	22.7	70.3	2.7	15.3	84.2	0.5				
F3-1 子育ての 分担状況	主に父親	2	50.0	50.0	0.0	1	100.0	0.0	0.0	0.0	1	0.0	0.0	100.0	0.0	0.0	100.0	0.0				
	主に母親	1097	52.5	47.0	0.5	576	83.9	13.5	3.6	7.1	483	4.3	24.8	67.9	2.9	12.3	87.2	0.5				
	両親でほぼ同じ	106	50.0	47.2	2.8	53	81.1	13.2	5.7	5.7	43	7.0	25.6	58.1	9.3	17.9	80.2	1.9				
	主に祖父母	5	40.0	60.0	0.0	2	50.0	0.0	0.0	50.0	1	0.0	100.0	0.0	0.0	20.0	80.0	0.0				
	その他	2	0.0	100.0	0.0	0	0.0	0.0	0.0	0.0	0	0.0	0.0	0.0	0.0	0.0	100.0	0.0				
	無回答	0	0.0	0.0	0.0	0	0.0	0.0	0.0	0.0	0	0.0	0.0	0.0	0.0	0.0	0.0	0.0				
F3-2 子育ての 支えの有無	日常的に祖父母等の親族に預かってもらえる	232	47.8	51.7	0.4	111	84.7	3.6	2.7	11.7	94	0.0	8.5	88.3	3.2	14.7	85.3	0.0				
	用事の際には祖父母等の親族に預かってもらえる	749	58.3	41.0	0.7	437	87.2	11.4	3.0	6.9	381	2.1	24.7	70.1	3.1	14.4	84.8	0.8				
	日常的に子どもを預けられる友人・知人がいる	97	80.4	18.6	1.0	78	85.9	3.8	0.0	12.8	67	1.5	13.4	82.1	3.0	13.4	86.6	0.0				
	用事の際には子どもを預けられる友人・知人がいる いずれもない	430	64.2	35.3	0.5	276	87.0	8.7	4.0	7.2	240	3.8	22.9	70.4	2.9	14.4	85.1	0.5				
	無回答	156	33.3	66.7	0.0	52	55.8	42.3	5.8	5.8	29	34.5	41.4	24.1	0.0	8.3	91.0	0.6				
	無回答	36	36.1	55.6	8.3	13	76.9	23.1	7.7	0.0	10	0.0	30.0	70.0	0.0	11.1	88.9	0.0				
F4 居住地域	鎌倉地域	330	50.6	49.4	0.0	167	80.2	17.4	3.0	7.8	134	3.0	29.1	64.9	3.0	13.3	85.8	0.9				
	腰越地域	115	57.4	41.7	0.9	66	89.4	16.7	4.5	6.1	59	3.4	25.4	71.2	0.0	13.0	86.1	0.9				
	深沢地域	251	54.6	43.8	1.6	137	81.8	14.6	5.8	5.8	112	5.4	20.5	66.1	8.0	14.3	85.3	0.4				
	大船地域	304	50.7	48.7	0.7	154	84.4	11.0	1.9	10.4	130	6.2	22.3	70.0	1.5	12.5	87.2	0.3				
	玉縄地域	201	51.7	47.8	0.5	104	85.6	7.7	4.8	3.8	89	4.5	27.0	65.2	3.4	10.9	88.6	0.5				
	無回答	11	36.4	63.6	0.0	4	100.0	0.0	0.0	0.0	4	0.0	50.0	50.0	0.0	0.0	100.0	0.0				
F5 住居形態	持家(一戸建)	670	50.6	48.7	0.7	339	82.0	14.2	4.1	8.8	278	3.6	24.5	68.7	3.2	13.7	86.0	0.3				
	持家(分譲マンションなどの集合住宅)	228	56.1	43.4	0.4	128	86.7	12.5	3.9	4.7	111	5.4	26.1	64.9	3.6	10.1	89.0	0.9				
	民間の借家(一戸建)	48	58.3	41.7	0.0	28	82.1	10.7	0.0	10.7	23	8.7	30.4	56.5	4.3	20.8	77.1	2.1				
	民間の借家(賃貸マンションなどの集合住宅)	163	50.9	48.5	0.6	83	86.7	14.5	2.4	4.8	72	4.2	20.8	72.2	2.8	11.7	87.1	1.2				
	公団・公社・公営の賃貸住宅・アパート	31	54.8	41.9	3.2	17	82.4	5.9	0.0	11.8	14	14.3	21.4	50.0	14.3	16.1	83.9	0.0				
	社宅・公務員住宅の給与住宅	53	49.1	50.9	0.0	26	80.8	7.7	11.5	0.0	21	4.8	23.8	71.4	0.0	9.4	90.6	0.0				
	住み込み・寮・寄宿舎など	1	100.0	0.0	0.0	1	100.0	0.0	0.0	0.0	1	0.0	100.0	0.0	0.0	0.0	100.0	0.0				
	その他	16	56.3	43.8	0.0	9	77.8	33.3	0.0	0.0	7	0.0	57.1	42.9	0.0	6.3	93.8	0.0				
	無回答	2	50.0	50.0	0.0	1	100.0	0.0	0.0	0.0	1	0.0	0.0	100.0	0.0	0.0	100.0	0.0				
F6 保護者の年 収合計	200万円未満	31	38.7	58.1	3.2	12	83.3	8.3	8.3	0.0	10	0.0	20.0	70.0	10.0	22.6	77.4	0.0				
	200～300万円未満	54	44.4	55.6	0.0	24	79.2	8.3	0.0	16.7	19	5.3	31.6	63.2	0.0	11.1	88.9	0.0				
	300～400万円未満	106	48.1	50.9	0.9	51	84.3	5.9	2.0	11.8	43	7.0	20.9	67.4	4.7	11.3	87.7	0.9				
	400～500万円未満	154	48.1	51.3	0.6	74	91.9	10.8	2.7	4.1	68	5.9	20.6	72.1	1.5	11.7	87.0	1.3				
	500～700万円未満	362	53.9	46.1	0.0	195	86.2	11.8	3.1	6.2	188	4.2	26.2	64.9	4.8	11.6	87.8	0.6				
	700～1,000万円未満	302	55.3	43.4	1.3	167	79.6	16.8	5.4	6.0	133	5.3	28.6	63.9	2.3	11.6	88.1	0.3				
	1,000万円以上	182	54.4	45.6	0.0	99	78.8	19.2	5.1	10.1	78	2.6	21.8	71.8	3.8	18.1	81.9	0.0				
	無回答	21	47.6	47.6	4.8	10	90.0	10.0	0.0	0.0	9	0.0	22.2	77.8	0.0	9.5	85.7	4.8				
F2-1+F7-1 現 状家族類型	A 一人親	43	41.9	53.5	4.7	18	83.3	22.2	5.6	0.0	15	0.0	40.0	60.0	0.0	18.6	81.4	0.0				
	B 共働き(両方フルタイム)	165	42.4	57.0	0.6	70	75.7	12.9	4.3	12.9	53	1.9	26.4	64.2	7.5	15.2	84.2	0.6				
	C 共働き(片フルタイム・片パート)	125	61.6	38.4	0.0	77	88.3	6.5	5.2	6.5	68	5.9	30.9	61.8	1.5	17.6	82.4	0.0				
	D 専業主婦・主夫	709	53.6	45.8	0.6	380	84.2	14.2	3.7	6.1	320	5.0	22.8	69.4	2.8	10.9	88.6	0.6				
	E その他	109	50.5	48.6	0.9	55	81.8	18.2	1.8	9.1	45	2.2	24.4	66.7	6.7	17.4	81.7	0.9				

鎌倉市次世代育成支援に関するニーズ調査(就学前児童対象)  
クロス集計結果表

	全体	Q13sq 具体的な対処方法						Q13sq1_1 家族のみたり、親族・知人に預ける難しさ				Q14-1 今後利用したいサービスの有無				
		n	家族のみたり親族・知人に預けた	子どもを同行させた	子どもだけで留守番させた	宿泊を伴う託児を利用した	その他	無回答	n	非常に困難	どちらかという困難	特に困難ではない	無回答	ある	ない	無回答
全体	1212	155	93.5	5.2	1.9	2.6	1.3	1.9	145	5.5	30.3	58.6	5.5	64.9	32.1	3.0
F1 年齢別																
0歳	194	8	75.0	12.5	0.0	12.5	0.0	0.0	6	16.7	50.0	16.7	16.7	84.5	14.4	1.0
1歳	211	20	95.0	5.0	0.0	5.0	0.0	0.0	19	0.0	42.1	47.4	10.5	77.3	19.9	2.8
2歳	194	25	96.0	0.0	0.0	0.0	4.0	0.0	24	12.5	25.0	58.3	4.2	73.7	22.7	3.6
3歳	201	33	93.9	0.0	0.0	0.0	0.0	6.1	31	3.2	22.6	71.0	3.2	65.2	31.8	3.0
4歳	200	27	92.6	7.4	3.7	7.4	0.0	0.0	25	8.0	32.0	52.0	8.0	58.0	38.5	3.5
5歳	212	42	95.2	9.5	4.8	0.0	2.4	2.4	40	2.5	30.0	65.0	2.5	33.0	63.2	3.8
同居家族等																
父母	1165	145	94.5	4.1	2.1	2.8	0.7	2.1	137	5.1	28.5	61.3	5.1	65.7	31.5	2.8
父	1	0	0.0	0.0	0.0	0.0	0.0	0.0	0	0.0	0.0	0.0	0.0	0.0	100.0	0.0
母	42	8	75.0	25.0	0.0	0.0	12.5	0.0	6	16.7	50.0	16.7	16.7	47.6	45.2	7.1
祖父	127	6	83.3	0.0	0.0	16.7	16.7	0.0	5	0.0	40.0	40.0	20.0	59.1	38.6	2.4
祖母	186	10	70.0	10.0	0.0	10.0	10.0	10.0	7	0.0	57.1	28.6	14.3	57.5	39.2	3.2
その他親族	362	56	91.1	5.4	0.0	0.0	3.6	3.6	51	7.8	31.4	58.8	2.0	66.0	31.5	2.5
その他	77	12	91.7	0.0	0.0	8.3	0.0	0.0	11	0.0	18.2	72.7	9.1	53.2	46.8	0.0
無回答	3	2	100.0	0.0	0.0	0.0	0.0	0.0	2	0.0	100.0	0.0	0.0	66.7	33.3	0.0
核家族	650	78	96.2	6.4	3.8	1.3	0.0	1.3	75	5.3	29.3	58.7	6.7	66.8	29.8	3.4
三世大家族	121	8	87.5	0.0	0.0	25.0	0.0	0.0	7	0.0	42.9	42.9	14.3	58.7	37.2	4.1
その他	438	67	91.0	4.5	0.0	1.5	3.0	3.0	61	6.6	27.9	62.3	3.3	63.9	34.0	2.1
F3-1 子育ての負担状況																
主に父親	2	0	0.0	0.0	0.0	0.0	0.0	0.0	0	0.0	0.0	0.0	0.0	50.0	50.0	0.0
主に母親	1097	135	94.1	4.4	1.5	3.0	0.7	1.5	127	5.5	31.5	59.1	3.9	65.0	32.1	2.9
両親でほぼ同じ	106	19	94.7	10.5	5.3	0.0	5.3	0.0	18	5.6	22.2	55.6	16.7	66.0	31.1	2.8
主に祖父母	5	1	0.0	0.0	0.0	0.0	0.0	100.0	0	0.0	0.0	0.0	0.0	60.0	20.0	20.0
その他	2	0	0.0	0.0	0.0	0.0	0.0	0.0	0	0.0	0.0	0.0	0.0	100.0	0.0	0.0
無回答	0	0	0.0	0.0	0.0	0.0	0.0	0.0	0	0.0	0.0	0.0	0.0	0.0	0.0	0.0
F3-2 子育ての支えの有無																
日常的に祖父母等の親族に預かってもらえる	232	34	97.1	2.9	5.9	0.0	0.0	2.9	33	3.0	18.2	75.8	3.0	59.1	38.4	2.6
用事の際には祖父母等の親族に預かってもらえる	749	108	95.4	4.6	2.8	2.8	0.9	1.9	103	1.9	29.1	64.1	4.9	64.0	33.5	2.5
日常的に子どもを預けられる友人・知人がいる	97	13	100.0	7.7	15.4	0.0	0.0	0.0	13	7.7	15.4	76.9	0.0	59.8	36.1	4.1
用事の際には子どもを預けられる友人・知人がいる	430	62	95.2	4.8	4.8	3.2	0.0	3.2	59	3.4	27.1	67.8	1.7	62.6	34.2	3.3
いづれもない	156	13	84.6	15.4	0.0	7.7	0.0	0.0	11	18.2	63.6	18.2	0.0	73.1	23.7	3.2
無回答	36	4	75.0	0.0	0.0	0.0	25.0	0.0	3	33.3	0.0	33.3	33.3	66.7	27.8	5.6
F4 居住地域																
鎌倉地域	330	44	93.2	6.8	0.0	9.1	0.0	2.3	41	7.3	34.1	53.7	4.9	67.6	30.0	2.4
藤沢地域	115	15	100.0	0.0	0.0	0.0	0.0	0.0	15	0.0	26.7	66.7	6.7	61.7	33.0	5.2
深沢地域	251	36	88.9	13.9	8.3	0.0	2.8	0.0	32	3.1	28.1	65.6	3.1	65.7	30.3	4.0
大船地域	304	38	94.7	0.0	0.0	0.0	2.6	2.6	36	8.3	30.6	55.6	5.6	66.4	31.3	2.3
玉縄地域	201	22	95.5	0.0	0.0	0.0	0.0	4.5	21	4.8	28.6	57.1	9.5	60.2	37.3	2.5
無回答	11	0	0.0	0.0	0.0	0.0	0.0	0.0	0	0.0	0.0	0.0	0.0	45.5	54.5	0.0
F5 住居形態																
持家(一戸建)	670	92	94.6	5.4	2.2	2.2	0.0	3.3	87	4.6	28.7	60.9	5.7	63.0	34.2	2.8
持家(分譲マンションなどの集合住宅)	228	23	95.7	4.3	4.3	4.3	0.0	0.0	22	13.6	27.3	59.1	0.0	68.0	29.4	2.6
民間の借家(一戸建)	48	10	80.0	0.0	0.0	10.0	10.0	0.0	8	0.0	25.0	62.5	12.5	79.2	18.8	2.1
民間の借家(賃貸マンションなどの集合住宅)	163	19	94.7	5.3	0.0	0.0	5.3	0.0	18	5.6	55.6	33.3	5.6	66.9	30.1	3.1
公団・公社・公営の賃貸住宅・アパート	31	5	80.0	20.0	0.0	0.0	0.0	0.0	4	0.0	0.0	75.0	25.0	54.8	38.7	6.5
社宅・公務員住宅の給与住宅	53	5	100.0	0.0	0.0	0.0	0.0	0.0	5	0.0	20.0	80.0	0.0	62.3	34.0	3.8
住み込み・寮・寄宿舎など	1	0	0.0	0.0	0.0	0.0	0.0	0.0	0	0.0	0.0	0.0	0.0	0.0	0.0	100.0
その他	16	1	100.0	0.0	0.0	0.0	0.0	0.0	1	0.0	0.0	100.0	0.0	68.8	31.3	0.0
無回答	2	0	0.0	0.0	0.0	0.0	0.0	0.0	0	0.0	0.0	0.0	0.0	100.0	0.0	0.0
F6 保護者の年収合計																
200万円未満	31	7	71.4	14.3	14.3	0.0	14.3	0.0	5	20.0	20.0	40.0	20.0	45.2	48.4	6.5
200～300万円未満	54	6	83.3	0.0	0.0	0.0	0.0	0.0	5	0.0	60.0	40.0	0.0	61.1	33.3	5.6
300～400万円未満	106	12	100.0	8.3	8.3	0.0	0.0	0.0	12	8.3	25.0	66.7	0.0	58.5	38.7	2.8
400～500万円未満	154	18	100.0	0.0	0.0	0.0	0.0	0.0	18	0.0	38.9	55.6	5.6	64.9	32.5	2.6
500～700万円未満	362	42	95.2	7.1	2.4	7.1	0.0	0.0	40	2.5	30.0	60.0	7.5	66.0	31.2	2.8
700～1,000万円未満	302	35	97.1	2.9	0.0	2.9	0.0	0.0	34	8.8	32.4	58.8	0.0	67.2	30.8	2.0
1,000万円以上	182	33	90.9	3.0	0.0	0.0	0.0	9.1	30	6.7	23.3	60.0	10.0	67.6	28.6	3.8
無回答	21	2	50.0	50.0	0.0	0.0	0.0	0.0	1	0.0	0.0	100.0	0.0	61.9	33.3	4.8
F2-1+F7-1 現状家族類型																
A 一人親	43	8	75.0	25.0	0.0	0.0	12.5	0.0	6	16.7	50.0	16.7	16.7	46.5	46.5	7.0
B 共働き(両フルタイム)	165	25	88.0	8.0	0.0	0.0	4.0	4.0	22	4.5	31.8	54.5	9.1	68.5	29.1	2.4
C 共働き(片フルタイム・片パート)	125	22	100.0	0.0	4.5	0.0	0.0	0.0	22	13.6	36.4	45.5	4.5	60.8	36.8	2.4
D 専業主婦・主夫	709	77	96.1	3.9	1.3	1.3	0.0	1.3	74	2.7	24.3	67.6	5.4	66.9	30.2	3.0
E その他	109	19	94.7	5.3	5.3	15.8	0.0	0.0	18	5.6	33.3	61.1	0.0	61.5	36.7	1.8

鎌倉市次世代育成支援に関するニーズ調査(就学前児童対象)  
クロス集計結果表

	全体	Q14-3 子育てサークルなどへの参加の有無										
		参加している	参加していない	無回答	n	必要性がないから	近くにないから	知らなかったから	子どもが参加したから	その他	無回答	
	全体	1212	14.1	83.0	2.9	1006	41.7	7.9	17.9	2.5	23.9	6.2
F1 年齢別	0歳	194	21.6	78.4	0.0	152	25.7	13.2	26.3	1.3	29.6	3.9
	1歳	211	22.7	71.6	5.7	151	33.8	6.6	19.2	2.0	35.1	3.3
	2歳	194	20.1	78.9	1.0	153	35.3	7.8	19.0	3.9	25.5	8.5
	3歳	201	7.5	89.1	3.5	179	45.8	7.8	19.6	1.7	17.9	7.3
	4歳	200	7.0	89.0	4.0	178	50.0	5.1	13.5	3.9	21.3	6.2
	5歳	212	6.1	91.0	2.8	193	54.4	7.3	11.9	2.1	17.1	7.3
同居家族等	父母	1165	14.5	82.9	2.6	966	42.4	8.1	17.8	2.6	23.5	5.6
	父	1	0.0	100.0	0.0	1	100.0	0.0	0.0	0.0	0.0	0.0
	母	42	4.8	83.3	11.9	35	25.7	2.9	20.0	0.0	34.3	17.1
	祖父	127	12.6	84.3	3.1	107	42.1	6.5	22.4	2.8	20.6	5.6
	祖母	186	12.4	83.9	3.8	156	38.5	8.3	19.2	1.3	25.6	7.1
	その他親族	362	10.8	86.2	3.0	312	48.1	5.1	17.6	0.6	23.4	5.1
	その他	77	10.4	88.3	1.3	68	39.7	4.4	17.6	2.9	27.9	7.4
	無回答	3	0.0	100.0	0.0	3	0.0	0.0	33.3	0.0	33.3	33.3
	核家族	650	17.1	80.0	2.9	520	40.0	9.2	17.9	3.5	23.7	5.8
	三世大家族	121	10.7	86.0	3.3	104	34.6	11.5	18.3	2.9	23.1	9.6
F3-1 子育ての 分担状況	その他	438	10.7	86.5	2.7	379	46.4	5.0	17.7	1.1	24.3	5.5
	主に父親	2	0.0	100.0	0.0	2	0.0	0.0	0.0	50.0	0.0	50.0
	主に母親	1097	15.0	82.2	2.7	902	41.0	8.5	18.3	2.5	23.6	6.0
	両親でほぼ同じ	106	4.7	90.6	4.7	96	50.0	2.1	15.6	1.0	27.1	4.2
	主に祖父母	5	20.0	80.0	0.0	4	50.0	0.0	0.0	0.0	0.0	50.0
	その他	2	0.0	100.0	0.0	2	0.0	0.0	0.0	0.0	50.0	50.0
F3-2 子育ての 支えの有無	無回答	0	0.0	0.0	0.0	0	0.0	0.0	0.0	0.0	0.0	0.0
	日常的に祖父母等の親族に預かってもらえる	232	12.5	84.5	3.0	196	39.3	5.6	21.9	2.6	19.9	10.7
	用事の際には祖父母等の親族に預かってもらえる	749	14.0	83.3	2.7	624	43.9	7.9	17.0	2.4	23.7	5.1
	日常的に子どもを預けられる友人・知人がいる	97	20.6	75.3	4.1	73	49.3	4.1	15.1	2.7	17.8	11.0
	用事の際には子どもを預けられる友人・知人がいる	430	17.0	80.7	2.3	347	50.7	6.3	12.1	2.0	22.8	6.1
	いずれもない	156	15.4	83.3	1.3	130	34.6	10.8	20.8	4.6	24.6	4.6
F4 居住地域	無回答	36	16.7	75.0	8.3	27	40.7	7.4	22.2	0.0	22.2	7.4
	鎌倉地域	330	16.4	81.2	2.4	268	41.0	7.1	14.6	3.4	26.5	7.5
	腰越地域	115	13.0	85.2	1.7	98	46.9	11.2	15.3	0.0	20.4	6.1
	深沢地域	251	15.1	81.7	3.2	205	43.4	6.8	18.5	3.4	21.5	6.3
	大船地域	304	12.8	83.2	3.9	253	42.3	7.9	16.6	2.4	25.3	5.5
	玉縄地域	201	11.9	85.6	2.5	172	35.5	8.1	26.7	1.7	22.7	5.2
F5 住居形態	無回答	11	9.1	90.9	0.0	10	70.0	10.0	0.0	0.0	20.0	0.0
	持家(一戸建)	670	14.2	83.0	2.8	556	41.9	7.9	17.1	2.2	23.7	7.2
	持家(分譲マンションなどの集合住宅)	228	13.2	85.1	1.8	194	42.8	5.7	23.7	2.6	20.6	4.6
	民間の借家(一戸建)	48	6.3	93.8	0.0	45	31.1	20.0	13.3	0.0	28.9	6.7
	民間の借家(賃貸マンションなどの集合住宅)	163	16.0	81.0	3.1	132	40.9	6.1	15.9	4.5	26.5	6.1
	公団・公社・公営の賃貸住宅・アパート	31	25.8	64.5	9.7	20	50.0	15.0	5.0	0.0	30.0	0.0
	社宅・公務員住宅の給与住宅	53	9.4	83.0	7.5	44	50.0	4.5	18.2	4.5	20.5	2.3
	住み込み・寮・寄宿舎など	1	0.0	100.0	0.0	1	0.0	0.0	100.0	0.0	0.0	0.0
F6 保護者の年 収合計	その他	16	25.0	75.0	0.0	12	33.3	8.3	16.7	0.0	33.3	8.3
	無回答	2	0.0	100.0	0.0	2	0.0	50.0	0.0	0.0	50.0	0.0
	200万円未満	31	6.5	83.9	9.7	26	38.5	3.8	11.5	3.8	23.1	19.2
	200～300万円未満	54	22.2	72.2	5.6	39	33.3	10.3	20.5	5.1	23.1	7.7
	300～400万円未満	106	14.2	83.0	2.8	88	38.6	9.1	17.0	1.1	28.4	5.7
	400～500万円未満	154	18.2	79.9	1.9	123	42.3	9.8	24.4	1.6	17.9	4.1
	500～700万円未満	362	14.4	82.6	3.0	299	39.1	8.0	20.7	3.3	24.7	4.0
	700～1,000万円未満	302	14.9	82.8	2.3	250	42.8	6.8	17.6	2.4	24.0	6.4
1,000万円以上	182	8.2	89.6	2.2	163	48.5	6.7	9.2	1.8	24.5	9.2	
F2-1+F7-1 現 状家族類型	無回答	21	9.5	85.7	4.8	18	44.4	11.1	16.7	0.0	22.2	5.6
	A 一人親	43	4.7	83.7	11.6	36	27.8	2.8	19.4	0.0	33.3	16.7
	B 共働き(両方フルタイム)	165	2.4	96.4	1.2	159	35.8	1.3	19.5	1.9	36.5	5.0
	C 共働き(片方フルタイム・片パート)	125	7.2	88.0	4.8	110	42.7	7.3	16.4	3.6	27.3	2.7
	D 専業主婦・主夫	709	18.9	78.4	2.7	556	43.7	10.6	18.3	2.7	20.0	4.7
	E その他	109	10.1	89.0	0.9	97	53.6	4.1	8.2	0.0	19.6	14.4

鎌倉市次世代育成支援に関するニーズ調査(就学前児童対象)  
クロス集計結果表

[まちづくりや職場環境など幅広い子育ての環境や社会全体としての次世代育成支援のあり方について]

		全体	Q15 子育てをされていて特に困ること、困ったこと												
			子どもが安全に 通れる道路がない	ベビーカーでの 移動に不自由な こと	安心して子ども を遊ばせられる 場所がない	いざというときに 子どもを預かっ てくれる人がい ない	子育ての経験者 や先輩ママと知り 合えない	親自身が友達を 作れる機会がな い	周囲の人が子ど も連れを温かい 目で見てくれな い	公共施設や公 共機関に子ども 連れへの理解 がない	暗い通りが多 く、犯罪被害に あわないか心配	子どもの声や物 音に隣近所の 理解が得られな い	その他	特にな	無回答
F1 年齢別	全体	1212	43.6	33.9	49.3	19.7	1.2	4.8	7.5	15.3	34.7	7.9	11.0	5.4	1.1
	0歳	194	37.6	47.4	37.1	27.8	0.5	5.2	6.7	19.1	30.4	6.2	11.9	3.1	1.0
	1歳	211	44.5	47.9	46.9	19.0	1.4	9.0	6.2	20.9	22.3	4.7	10.0	3.3	1.4
	2歳	194	44.3	33.5	44.3	19.1	3.1	7.2	11.9	16.5	33.5	9.3	11.9	6.2	0.5
	3歳	201	50.2	28.9	52.7	17.9	0.5	2.5	5.5	13.4	36.8	8.5	11.9	6.0	1.0
	4歳	200	40.5	21.5	57.5	17.0	0.5	2.5	9.0	11.5	41.5	10.5	10.0	7.5	0.5
	5歳	212	44.3	24.5	56.1	17.9	1.4	2.4	6.1	10.8	43.4	8.5	10.4	6.1	1.9
同居家族等	父母	1165	43.9	34.4	49.5	19.5	1.2	4.7	7.4	15.5	34.3	8.2	10.6	5.2	1.0
	父	1	100.0	0.0	0.0	0.0	0.0	0.0	0.0	0.0	0.0	0.0	0.0	0.0	0.0
	母	42	33.3	23.8	45.2	23.8	2.4	4.8	9.5	9.5	47.6	2.4	16.7	9.5	2.4
	祖父	127	48.0	32.3	55.9	7.9	3.1	7.1	8.7	15.7	42.5	6.3	13.4	1.6	1.6
	祖母	186	44.1	29.0	52.2	8.1	3.2	6.5	7.0	16.7	43.5	7.0	13.4	4.3	0.5
	その他親族	362	40.6	30.7	56.6	18.0	0.8	4.7	8.8	14.1	36.7	7.7	11.6	3.9	1.4
	その他	77	44.2	35.1	49.4	19.5	0.0	3.9	6.5	15.6	36.4	11.7	13.0	5.2	0.0
	無回答	3	33.3	0.0	0.0	33.3	0.0	33.3	33.3	33.3	0.0	0.0	66.7	0.0	0.0
	核家族	650	45.8	37.1	45.8	22.3	1.2	4.6	6.9	15.4	32.0	7.7	9.4	6.2	1.1
	三世代家族	121	41.3	26.4	47.1	10.7	3.3	5.8	6.6	18.2	42.1	7.4	14.9	5.8	0.8
	その他	438	41.1	31.5	55.3	18.3	0.7	4.6	8.4	14.4	36.8	8.4	11.9	4.1	1.1
F3-1 子育ての 分担状況	主に父親	2	0.0	0.0	50.0	0.0	50.0	50.0	0.0	0.0	0.0	0.0	0.0	0.0	0.0
	主に母親	1097	43.1	34.5	49.0	20.0	1.1	5.0	7.6	15.3	34.0	7.9	10.8	5.6	1.0
	両親でほぼ同じ	106	48.1	29.2	50.9	17.9	1.9	1.9	7.5	15.1	40.6	8.5	12.3	3.8	1.9
	主に祖父母	5	60.0	0.0	60.0	20.0	0.0	0.0	0.0	40.0	0.0	0.0	40.0	0.0	0.0
	その他	2	100.0	50.0	50.0	0.0	0.0	0.0	0.0	0.0	100.0	0.0	0.0	0.0	0.0
	無回答	0	0.0	0.0	0.0	0.0	0.0	0.0	0.0	0.0	0.0	0.0	0.0	0.0	0.0
F3-2 子育ての 支えの有無	日常的に祖父母等の親族に預かってもらえる	232	45.3	31.0	54.3	3.4	0.9	6.0	6.5	13.4	38.4	6.9	11.2	7.3	1.3
	用事の際には祖父母等の親族に預かってもらえる	749	44.2	35.5	50.2	11.3	1.3	4.9	7.6	16.6	36.0	8.5	10.5	5.5	0.7
	日常的に子どもを預けられる友人・知人がいる	97	44.3	24.7	54.6	3.1	0.0	1.0	8.2	13.4	43.3	9.3	9.3	6.2	5.2
	用事の際には子どもを預けられる友人・知人がいる いずれもない	430	44.7	29.5	54.0	15.8	0.9	1.2	6.5	15.1	34.4	8.6	11.9	6.3	1.9
	無回答	156	38.5	32.7	39.1	59.0	1.3	5.1	8.3	16.0	30.8	7.7	12.2	3.8	0.0
	無回答	36	52.8	41.7	52.8	38.9	0.0	8.3	2.8	5.6	30.6	8.3	16.7	0.0	2.8
F4 居住地域	鎌倉地域	330	47.6	28.2	55.5	20.9	1.8	3.6	7.3	16.7	35.5	5.2	13.9	4.2	1.2
	腰越地域	115	34.8	37.4	47.0	19.1	0.0	9.6	6.1	20.0	33.9	0.0	7.8	5.2	0.9
	深沢地域	251	47.0	37.5	45.8	19.9	0.4	4.0	6.4	14.3	38.6	10.0	12.4	6.4	0.8
	大船地域	304	44.1	36.5	52.0	17.8	1.3	4.9	7.9	13.8	31.6	9.9	8.2	4.9	0.7
	玉縄地域	201	36.8	32.3	40.8	21.9	2.0	5.0	10.0	14.4	32.8	11.4	10.0	7.0	2.0
	無回答	11	54.5	45.5	45.5	0.0	0.0	0.0	0.0	9.1	45.5	9.1	18.2	0.0	0.0
F5 住居形態	持家(一戸建)	670	44.9	31.5	54.5	19.1	1.2	4.8	6.6	15.5	37.5	5.2	10.9	4.5	1.0
	持家(分譲マンションなどの集合住宅)	228	45.2	36.8	39.0	18.0	1.8	4.8	11.4	19.3	32.5	14.5	10.1	5.3	0.4
	民間の借家(一戸建)	48	33.3	47.9	50.0	22.9	2.1	4.2	12.5	16.7	50.0	4.2	18.8	2.1	0.0
	民間の借家(賃貸マンションなどの集合住宅)	163	41.1	35.0	47.2	17.8	1.2	4.3	6.1	13.5	27.0	11.7	10.4	9.2	0.6
	公団・公社・公営の賃貸住宅・アパート	31	41.9	32.3	45.2	25.8	0.0	3.2	6.5	0.0	32.3	9.7	19.4	6.5	0.0
	社宅・公務員住宅の給与住宅	53	39.6	41.5	37.7	35.8	0.0	3.8	1.9	13.2	28.3	7.5	5.7	7.5	3.8
	住み込み・寮・寄宿舎など	1	0.0	100.0	100.0	100.0	0.0	0.0	0.0	0.0	0.0	0.0	0.0	0.0	0.0
	その他	16	37.5	12.5	31.3	12.5	0.0	18.8	12.5	6.3	6.3	0.0	12.5	6.3	12.5
	無回答	2	100.0	50.0	100.0	0.0	0.0	0.0	0.0	0.0	50.0	0.0	0.0	0.0	0.0
F6 保護者の年 収合計	200万円未満	31	38.7	25.8	41.9	22.6	9.7	9.7	6.5	3.2	25.8	3.2	9.7	9.7	3.2
	200～300万円未満	54	27.8	29.6	42.6	11.1	1.9	3.7	7.4	11.1	33.3	13.0	11.1	13.0	3.7
	300～400万円未満	106	42.5	37.7	42.5	13.2	1.9	7.5	6.6	13.2	31.1	3.8	16.0	9.4	0.0
	400～500万円未満	154	49.4	42.2	54.5	16.2	0.0	3.9	5.8	14.3	29.9	6.5	7.1	4.5	0.6
	500～700万円未満	362	41.7	34.5	47.5	20.4	1.7	4.1	8.6	17.1	35.1	9.7	12.2	4.1	0.6
	700～1,000万円未満	302	47.4	31.5	50.3	22.5	1.0	6.3	7.0	16.6	35.4	7.6	8.9	4.6	1.3
	1,000万円以上	182	43.4	30.2	52.7	22.5	0.0	2.2	8.8	15.9	41.2	8.2	13.2	4.4	1.6
	無回答	21	38.1	33.3	57.1	19.0	0.0	4.8	4.8	9.5	28.6	4.8	4.8	4.8	0.0
F2-1+F7-1 現 状家族類型	A 一人親	43	34.9	23.3	44.2	23.3	2.3	4.7	9.3	9.3	46.5	2.3	16.3	9.3	2.3
	B 共働き(両方タイム)	165	38.2	35.2	47.9	20.0	0.6	5.5	6.1	9.1	44.2	5.5	14.5	4.2	1.2
	C 共働き(片方タイム・片パート)	125	50.4	25.6	54.4	19.2	0.0	4.0	6.4	14.4	34.4	7.2	7.2	8.0	0.0
	D 専業主婦・主夫	709	44.6	35.8	48.5	20.6	1.7	5.2	8.5	16.5	31.2	9.3	9.2	5.1	1.0
	E その他	109	47.7	31.2	55.0	11.9	0.0	1.8	3.7	16.5	44.0	4.6	14.7	5.5	0.9



鎌倉市次世代育成支援に関するニーズ調査(就学前児童対象)  
クロス集計結果表

	全体	Q16-1 子育て中の家庭での父親不在について					Q16-2 父親が子育てに関わりづらい理由								
		社会的にも問題だし、わが家でも問題	社会的には問題だが、わが家には当てはまらない	子育ては母親中心で行えばよいので、問題ではない	その他	無回答	残業などが多く、仕事を優先せざるをえない	通勤時間が長い	家庭のことで休みをとることに職場の理解が得にくい	父親として何をすべきかわからない	育児にかかわることを助がほしいと思う意識がある	育児にかかわることを特別視する風潮が世間にある	その他	無回答	
	全体	1212	38.8	48.9	3.3	7.8	1.2	81.5	24.3	36.1	13.9	3.5	7.8	7.8	1.7
F1 年齢別	0歳	194	39.7	51.0	0.5	8.8	0.0	80.4	25.8	36.1	14.9	1.5	6.7	6.7	0.0
	1歳	211	38.4	51.2	1.4	7.6	1.4	83.9	26.5	40.8	13.7	3.8	10.9	5.2	1.4
	2歳	194	39.7	47.4	3.6	8.8	0.5	84.0	23.2	32.0	14.4	5.2	6.2	8.8	1.0
	3歳	201	39.3	50.2	1.5	7.0	2.0	80.6	23.9	35.8	11.4	1.5	8.0	7.5	3.0
	4歳	200	38.0	47.0	8.0	6.5	0.5	82.0	27.0	41.0	12.0	3.5	6.5	7.5	1.0
	5歳	212	37.7	46.7	4.7	8.5	2.4	78.3	19.8	31.1	16.5	5.7	8.0	11.3	3.3
同居家族等	父母	1165	39.2	49.6	3.2	7.2	0.8	82.3	24.9	36.7	13.7	3.4	7.9	7.2	1.2
	父	1	0.0	100.0	0.0	0.0	0.0	100.0	0.0	0.0	0.0	0.0	0.0	0.0	0.0
	母	42	26.2	31.0	7.1	26.2	9.5	61.9	11.9	21.4	19.0	4.8	2.4	26.2	11.9
	祖父	127	36.2	47.2	5.5	9.4	1.6	85.0	18.9	34.6	18.9	3.1	7.1	7.9	1.6
	祖母	186	36.6	48.4	5.9	8.1	1.1	80.6	17.2	33.9	18.3	5.4	5.9	10.2	2.2
	その他親族	362	39.8	47.8	3.3	7.2	1.9	82.9	22.7	40.3	13.0	2.5	8.6	8.3	2.2
	その他	77	41.6	48.1	2.6	7.8	0.0	77.9	18.2	37.7	14.3	9.1	10.4	10.4	0.0
	無回答	3	66.7	0.0	0.0	0.0	33.3	66.7	0.0	66.7	0.0	0.0	0.0	0.0	33.3
	核家族	650	38.3	49.7	3.2	8.0	0.8	82.2	27.4	35.1	12.6	2.8	7.4	6.6	1.4
	三世大家族	121	36.4	49.6	4.1	9.1	0.8	76.9	17.4	28.1	23.1	7.4	5.8	11.6	1.7
その他	438	40.0	47.9	3.2	7.3	1.6	82.0	21.9	39.7	13.2	3.7	8.9	8.7	1.8	
F3-1 子育ての 分担状況	主に父親	2	50.0	50.0	0.0	0.0	0.0	50.0	50.0	0.0	0.0	50.0	50.0	0.0	0.0
	主に母親	1097	41.3	45.8	3.6	8.1	1.3	82.6	25.2	34.1	14.2	3.3	7.1	7.8	1.7
	両親でほぼ同じ	106	13.2	83.0	0.9	2.8	0.0	71.7	16.0	59.4	10.4	5.7	14.2	6.6	0.9
	主に祖父母	5	20.0	40.0	0.0	40.0	0.0	80.0	20.0	20.0	0.0	0.0	40.0	0.0	0.0
	その他	2	50.0	0.0	0.0	50.0	0.0	50.0	0.0	0.0	50.0	0.0	0.0	0.0	0.0
	無回答	0	0.0	0.0	0.0	0.0	0.0	0.0	0.0	0.0	0.0	0.0	0.0	0.0	0.0
F3-2 子育ての 支えの有無	日常的に祖父母等の親族に預かってもらえる	232	31.5	56.0	3.4	7.8	1.3	83.2	22.8	35.8	13.4	2.6	6.5	10.8	1.7
	用事の際には祖父母等の親族に預かってもらえる	749	37.9	49.7	3.9	7.6	0.9	81.0	22.6	37.1	14.8	3.7	8.9	8.1	1.5
	日常的に子どもを預けられる友人・知人がいる	97	32.0	55.7	5.2	3.1	4.1	78.4	23.7	33.0	10.3	2.1	9.3	6.2	4.1
	用事の際には子どもを預けられる友人・知人がいる	430	36.5	50.7	4.2	7.0	1.6	82.1	26.0	32.8	12.8	4.0	8.1	9.8	2.6
	いずれもない	156	48.7	39.7	2.6	7.7	1.3	80.1	26.9	35.9	13.5	4.5	7.7	4.5	1.3
	無回答	36	38.9	44.4	0.0	11.1	5.6	77.8	38.9	30.6	16.7	0.0	2.8	5.6	5.6
F4 居住地域	鎌倉地域	330	35.8	51.5	3.3	8.2	1.2	78.2	26.4	36.7	14.8	3.6	6.1	8.2	1.5
	藤沢地域	115	36.5	49.6	5.2	7.8	0.9	76.5	23.5	30.4	20.0	6.1	9.6	10.4	1.7
	深沢地域	251	39.8	50.2	3.2	6.0	0.8	83.7	24.3	31.1	13.9	2.8	10.4	8.0	1.2
	大船地域	304	40.5	48.4	3.0	7.6	0.7	85.2	24.3	41.4	10.2	2.6	5.6	6.9	1.3
	玉縄地域	201	40.8	43.8	3.0	10.0	2.5	82.1	20.4	37.3	13.9	4.0	9.5	7.0	3.0
	無回答	11	45.5	45.5	0.0	9.1	0.0	72.7	45.5	27.3	18.2	9.1	9.1	9.1	0.0
F5 住居形態	持家(一戸建)	670	39.9	48.7	3.9	6.9	0.7	81.9	25.8	36.3	13.4	2.8	7.5	8.4	1.2
	持家(分譲マンションなどの集合住宅)	228	36.4	49.6	3.1	10.1	0.9	82.0	23.7	39.9	11.4	2.6	7.5	7.5	1.8
	民間の借家(一戸建)	48	37.5	43.8	4.2	14.6	0.0	75.0	22.9	41.7	22.9	6.3	2.1	8.3	2.1
	民間の借家(賃貸マンションなどの集合住宅)	163	33.7	54.6	2.5	6.7	2.5	81.0	23.3	31.9	16.0	5.5	11.0	6.1	2.5
	公団・公社・公営の賃貸住宅:アパート	31	54.8	35.5	3.2	3.2	3.2	80.6	25.8	22.6	16.1	3.2	6.5	12.9	3.2
	社宅・公務員住宅の給与住宅	53	49.1	41.5	0.0	7.5	1.9	88.7	11.3	35.8	11.3	7.5	9.4	5.7	1.9
	住み込み・寮・寄宿舎など	1	100.0	0.0	0.0	0.0	0.0	100.0	0.0	0.0	0.0	0.0	0.0	0.0	0.0
	その他	16	12.5	62.5	0.0	18.8	6.3	56.3	25.0	31.3	25.0	6.3	6.3	6.3	6.3
無回答	2	50.0	50.0	0.0	0.0	0.0	100.0	50.0	50.0	0.0	0.0	0.0	0.0	0.0	
F6 保護者の年 収合計	200万円未満	31	16.1	54.8	3.2	19.4	6.5	54.8	9.7	22.6	16.1	6.5	9.7	25.8	6.5
	200～300万円未満	54	35.2	50.0	1.9	9.3	3.7	78.6	14.8	33.3	18.5	3.7	1.9	9.3	5.6
	300～400万円未満	106	30.2	54.7	4.7	8.5	1.9	72.6	17.0	41.5	22.6	3.8	8.5	9.4	1.9
	400～500万円未満	154	37.0	53.9	0.6	7.8	0.6	84.4	24.7	40.9	11.0	4.5	5.2	7.1	0.6
	500～700万円未満	362	34.8	52.8	5.2	6.6	0.6	83.1	26.0	37.0	12.2	4.1	7.7	6.4	1.4
	700～1,000万円未満	302	44.4	45.7	2.0	7.0	1.0	82.8	25.2	34.4	13.6	2.0	8.3	7.9	1.7
	1,000万円以上	182	49.5	37.4	3.8	9.3	0.0	84.6	29.7	34.6	12.1	3.8	9.9	6.6	0.0
	無回答	21	33.3	52.4	0.0	4.8	9.5	76.2	19.0	23.8	23.8	0.0	9.5	9.5	9.5
F2-1+F7-1 現 状家族類型	A 一人親	43	25.6	32.6	7.0	25.6	9.3	62.8	11.6	20.9	18.6	4.7	2.3	25.6	11.6
	B 共働き(両方タイム)	165	38.8	55.2	1.8	4.2	0.0	79.4	20.0	44.8	12.1	3.0	14.5	7.3	0.6
	C 共働き(片方タイム・片パート)	125	45.6	45.6	3.2	5.6	0.0	88.0	14.4	36.0	18.4	4.0	10.4	5.6	0.0
	D 専業主婦・主夫	709	39.1	48.5	3.5	7.9	1.0	83.6	27.2	35.4	12.8	3.1	5.9	6.8	1.4
	E その他	109	34.9	56.0	1.8	6.4	0.9	72.5	22.9	33.9	17.4	5.5	11.0	11.0	1.8

鎌倉市次世代育成支援に関するニーズ調査(就学児童対象)  
単純集計結果表

[調査回答者の属性]

F1-1・2 年齢

No.	カテゴリー名	n	%
1	6歳	206	17.7
2	7歳	183	15.7
3	8歳	228	19.5
4	9歳	202	17.3
5	10歳	190	16.3
6	11歳	158	13.5
	無回答	0	0.0
	全体	1167	100.0

F1-3 兄弟姉妹の人数

No.	カテゴリー名	n	%
1	1人	254	21.8
2	2人	642	55.0
3	3人	224	19.2
4	4人以上	47	4.0
	無回答	0	0.0
	全体	1167	100.0

F1-4 兄弟姉妹の何番目か

No.	カテゴリー名	n	%
1	1番目	567	48.6
2	2番目	461	39.5
3	3番目	119	10.2
4	4番目以降	20	1.7
	無回答	0	0.0
	全体	1167	100.0

F2-1 同居家族

No.	カテゴリー名	n	%
1	父母	1105	94.7
2	父	7	0.6
3	母	54	4.6
4	祖父	168	14.4
5	祖母	235	20.1
6	その他親族	426	36.5
7	その他	75	6.4
	無回答	0	0.0
	全体	1167	100.0

F2-1sq1 同居家族全員の人数

No.	カテゴリー名	n	%
1	1人	0	0.0
2	2人	8	0.7
3	3人	204	17.5
4	4人	524	44.9
5	5人	259	22.2
6	6人	114	9.8
7	7人以上	53	4.5
	無回答	5	0.4
	全体	1167	100.0

F2-1sq2 近所に住んでいる親族

No.	カテゴリー名	n	%
1	祖父	380	32.6
2	祖母	492	42.2
3	その他親族	325	27.8
4	なし	522	44.7
	無回答	25	2.1
	全体	1167	100.0

F2-2 回答者

No.	カテゴリー名	n	%
1	父親	114	9.8
2	母親	1047	89.7
3	兄弟姉妹	3	0.3
4	祖父	0	0.0
5	祖母	2	0.2
6	その他	1	0.1
	無回答	0	0.0
	全体	1167	100.0

鎌倉市次世代育成支援に関するニーズ調査(就学児童対象)  
単純集計結果表

F3-1 子どもの世話をしている人

No.	カテゴリー名	n	%
1	主に父親	6	0.5
2	主に母親	1009	86.5
3	両親でほぼ同じ	129	11.1
4	主に祖父母	21	1.8
5	その他	2	0.2
	無回答	0	0.0
	全体	1167	100.0

F3-2 子育ての支えの有無

No.	カテゴリー名	n	%
1	日常的に祖父母等の親族に預かってもらえる	289	24.8
2	用事の際には祖父母等の親族に預かってもらえる	638	54.7
3	日常的に子どもを預けられる友人・知人がいる	141	12.1
4	用事の際には子どもを預けられる友人・知人がいる	519	44.5
5	いずれもない	125	10.7
	無回答	35	3.0
	全体	1167	100.0

F3-3.1 祖父母の支えに対する考え方

No.	カテゴリー名	n	%
1	特に問題がない	468	57.5
2	身体的負担が大きく心配	139	17.1
3	時間制約や精神的負担が大きく心配	134	16.5
4	親として負担をかけることが心苦しい	174	21.4
5	その他	32	3.9
	無回答	8	1.0
	全体	814	100.0

F3-3.2 友人・知人の支えに対する考え方

No.	カテゴリー名	n	%
1	特に問題がない	275	48.2
2	身体的負担が大きく心配	14	2.5
3	時間制約や精神的負担が大きく心配	98	17.2
4	親として負担をかけることが心苦しい	217	38.0
5	その他	33	5.8
	無回答	12	2.1
	全体	571	100.0

F4 居住地域

No.	カテゴリー名	n	%
1	鎌倉地域	352	30.2
2	腰越地域	150	12.9
3	深沢地域	210	18.0
4	大船地域	259	22.2
5	玉縄地域	185	15.9
	無回答	11	0.9
	全体	1167	100.0

F5 住居形態

No.	カテゴリー名	n	%
1	持家(一戸建)	784	67.2
2	持家(分譲マンションなどの集合住宅)	200	17.1
3	民間の借家(一戸建)	45	3.9
4	民間の借家(賃貸マンションなどの集合住宅)	78	6.7
5	公団・公社・公営の賃貸住宅・アパート	13	1.1
6	社宅・公務員住宅の給与住宅	24	2.1
7	住み込み・寮・寄宿舎など	0	0.0
8	その他	21	1.8
	無回答	2	0.2
	全体	1167	100.0

鎌倉市次世代育成支援に関するニーズ調査(就学児童対象)  
単純集計結果表

F6 保護者の年収の合計

No.	カテゴリー名	n	%
1	200万円未満	37	3.2
2	200～300万円未満	40	3.4
3	300～400万円未満	84	7.2
4	400～500万円未満	90	7.7
5	500～700万円未満	280	24.0
6	700～1,000万円未満	355	30.4
7	1,000万円以上	252	21.6
	無回答	29	2.5
	全体	1167	100.0

【父親・母親の就労状況等】

F7-1(1) 父親の就労状況

No.	カテゴリー名	n	%
1	常勤	950	85.4
2	常勤だが、現在育休・介護休業中	3	0.3
3	パートタイム、アルバイト等	1	0.1
4	自営業・家業従事・自由業・内職・在宅就労	126	11.3
5	以前は就労していたが、現在は就労していない	13	1.2
6	これまでに就労したことがない	0	0.0
	無回答	19	1.7
	全体	1112	100.0

F7-1(1)1A-1 常勤の平均就労時間

No.	カテゴリー名	n	%
1	35時間未満	1	0.1
2	35～40未満	16	1.7
3	40～45未満	138	14.5
4	45～50未満	123	12.9
5	50～60未満	310	32.6
6	60時間以上	236	24.8
	無回答	126	13.3
	全体	950	100.0

F7-1(1)1A-2 常勤の平均帰宅時間

No.	カテゴリー名	n	%
1	～16時	7	0.7
2	17時	1	0.1
3	18時	20	2.1
4	19時	55	5.8
5	20時	120	12.6
6	21時過ぎ	440	46.3
7	早朝(4時～10時)	198	20.8
	無回答	109	11.5
	全体	950	100.0

F7-1(1)2-1 パート等:1週間の就労日数

No.	カテゴリー名	n	%
1	週1～2日	0	0.0
2	週3日	0	0.0
3	週4日	0	0.0
4	週5日	1	100.0
5	週6日	0	0.0
6	週7日	0	0.0
	無回答	0	0.0
	全体	1	100.0

F7-1(1)2-2 パート等:1日の就労時間

No.	カテゴリー名	n	%
1	～4時間	0	0.0
2	5時間	0	0.0
3	6時間	1	100.0
4	7時間	0	0.0
5	8時間	0	0.0
6	9時間以上	0	0.0
	無回答	0	0.0
	全体	1	100.0

鎌倉市次世代育成支援に関するニーズ調査(就学児童対象)  
単純集計結果表

F7-1(1)2-3 パート等:平均帰宅時間

No.	カテゴリー名	n	%
1	～16時	1	100.0
2	17時	0	0.0
3	18時	0	0.0
4	19時	0	0.0
5	20時	0	0.0
6	21時過ぎ	0	0.0
7	早朝(4時～10時)	0	0.0
	無回答	0	0.0
	全体	1	100.0

F7-1(1)2-4 パート等:フルタイムへの転換希望有無

No.	カテゴリー名	n	%
1	希望がある	0	0.0
2	希望があるが予定はない	1	100.0
3	希望はない	0	0.0
	無回答	0	0.0
	非該当	1166	
	全体	1	100.0

F7-1(1)3-1 自営業等の就労日数

No.	カテゴリー名	n	%
1	週1～2日	1	0.8
2	週3日	2	1.6
3	週4日	2	1.6
4	週5日	25	19.8
5	週6日	70	55.6
6	週7日	16	12.7
	無回答	10	7.9
	全体	126	100.0

F7-1(1)3-2 自営業等の就労時間

No.	カテゴリー名	n	%
1	～4時間	1	0.8
2	5時間	1	0.8
3	6時間	4	3.2
4	7時間	4	3.2
5	8時間	34	27.0
6	9時間以上	70	55.6
	無回答	12	9.5
	全体	126	100.0

F7-1(1)4 現在は就労していない:以前の働き方

No.	カテゴリー名	n	%
1	フルタイムによる就労	9	69.2
2	パートタイム・アルバイト等による就労	2	15.4
	無回答	2	15.4
	全体	13	100.0

F7-1(2) 母親の就労状況

No.	カテゴリー名	n	%
1	常勤	142	12.3
2	常勤だが、現在育休・介護休業中	4	0.3
3	パートタイム、アルバイト等	380	32.8
4	自営業・家業従事・自由業・内職・在宅就労	125	10.8
5	以前は就労していたが、現在は就労していない	377	32.5
6	これまでに就労したことがない	88	7.6
	無回答	43	3.7
	全体	1159	100.0

F7-1(2)1A-1 常勤の平均就労時間

No.	カテゴリー名	n	%
1	35時間未満	15	10.6
2	35～40未満	8	5.6
3	40～45未満	59	41.5
4	45～50未満	21	14.8
5	50～60未満	19	13.4
6	60時間以上	6	4.2
	無回答	14	9.9
	全体	142	100.0

鎌倉市次世代育成支援に関するニーズ調査(就学児童対象)  
単純集計結果表

F7-1(2)1A-1 常勤の平均帰宅時間

No.	カテゴリー名	n	%
1	～16時	2	1.4
2	17時	5	3.5
3	18時	31	21.8
4	19時	29	20.4
5	20時	14	9.9
6	21時過ぎ	10	7.0
7	早朝(4時～10時)	34	23.9
	無回答	17	12.0
	全体	142	100.0

F7-1(2)2-1 パートの1週間の就労日数

No.	カテゴリー名	n	%
1	週1～2日	65	17.1
2	週3日	124	32.6
3	週4日	88	23.2
4	週5日	85	22.4
5	週6日	11	2.9
6	週7日	2	0.5
	無回答	5	1.3
	全体	380	100.0

F7-1(2)2-2 パートの1日の就労時間

No.	カテゴリー名	n	%
1	～4時間	143	37.6
2	5時間	89	23.4
3	6時間	56	14.7
4	7時間	43	11.3
5	8時間	38	10.0
6	9時間以上	1	0.3
	無回答	10	2.6
	全体	380	100.0

F7-1(2)2-3 パートの1日の帰宅時間

No.	カテゴリー名	n	%
1	～16時	205	53.9
2	17時	30	7.9
3	18時	46	12.1
4	19時	13	3.4
5	20時	5	1.3
6	21時過ぎ	4	1.1
7	早朝(4時～10時)	50	13.2
	無回答	27	7.1
	全体	380	100.0

F7-1(2)2-4 フルタイムへの転換希望

No.	カテゴリー名	n	%
1	希望がある	52	13.7
2	希望があるが予定はない	121	31.8
3	希望はない	167	43.9
	無回答	40	10.5
	全体	380	100.0

F7-1(2)3-1 自営業等の就労日数

No.	カテゴリー名	n	%
1	週1～2日	16	12.8
2	週3日	16	12.8
3	週4日	13	10.4
4	週5日	31	24.8
5	週6日	21	16.8
6	週7日	8	6.4
	無回答	20	16.0
	全体	125	100.0

鎌倉市次世代育成支援に関するニーズ調査(就学児童対象)  
単純集計結果表

F7-1(2)3-2 自営業等の就労時間

No.	カテゴリー名	n	%
1	～4時間	56	44.8
2	5時間	19	15.2
3	6時間	9	7.2
4	7時間	5	4.0
5	8時間	7	5.6
6	9時間以上	13	10.4
	無回答	16	12.8
	全体	125	100.0

F7-1(2)4 現在は就労していない:以前の働き方

No.	カテゴリー名	n	%
1	フルタイムによる就労	246	65.3
2	パートタイム・アルバイト等による就労	99	26.3
	無回答	32	8.5
	全体	377	100.0

F7-2(ア) 母親の就労希望

No.	カテゴリー名	n	%
1	すぐに働きたい	104	22.4
2	子どもが大きくなったら働きたい	172	37.0
3	子育てに専念したいので就労希望はない	135	29.0
4	もともと就労希望はない	44	9.5
	無回答	10	2.2
	全体	465	100.0

F7-2(ア)sq 希望がある場合の末子の年齢

No.	カテゴリー名	n	%
1	～2歳	3	1.7
2	3～5歳	8	4.7
3	6～7歳	37	21.5
4	8～9歳	20	11.6
5	10～11歳	24	14.0
6	12歳以上	66	38.4
	無回答	14	8.1
	全体	172	100.0

F7-2(イ) 希望がある場合の働き方

No.	カテゴリー名	n	%
1	フルタイムによる就労	11	4.0
2	パートタイム・アルバイト等による就労	240	87.0
	無回答	25	9.1
	全体	276	100.0

F7-2(イ)sq1 1週間の就労希望日数

No.	カテゴリー名	n	%
1	週1～2日	15	6.3
2	週3日	116	48.3
3	週4日	69	28.8
4	週5日	30	12.5
5	週6日以上	0	0.0
	無回答	10	4.2
	全体	240	100.0

F7-2(イ)sq2 1日の就労希望時間

No.	カテゴリー名	n	%
1	～4時間	71	29.6
2	5時間	105	43.8
3	6時間	43	17.9
4	7時間	3	1.3
5	8時間以上	6	2.5
	無回答	12	5.0
	全体	240	100.0

鎌倉市次世代育成支援に関するニーズ調査(就学児童対象)  
単純集計結果表

F7-3 就労希望がありながら働いていない理由

No.	カテゴリー名	n	%
1	保育サービスが利用できない	11	4.0
2	働きながら子育てできる仕事がない	125	45.3
3	自分の知識、能力にあう仕事がない	13	4.7
4	家族の考え方等就労する環境が整っていない	26	9.4
5	その他	88	31.9
	無回答	13	4.7
	全体	276	100.0

【子育てについての考え等】

Q1-1 子どもを育てている生活の満足度

No.	カテゴリー名	n	%
1	満足している	365	31.3
2	どちらかといえば満足している	478	41.0
3	どちらともいえない	155	13.3
4	どちらかといえば満足していない	81	6.9
5	満足していない	63	5.4
	無回答	25	2.1
	全体	1167	100.0

Q1-2 子育てをしてよかったこと、嬉しかったこと

No.	カテゴリー名	n	%
1	子どもを持つ喜びが実感できた	668	57.2
2	子どもの成長	814	69.8
3	子育てを通じ自分も成長できた	650	55.7
4	配偶者との関係がよくなった	24	2.1
5	家族間の会話が增えた	109	9.3
6	家庭が明るくなった	212	18.2
7	子育てを通じ友人が増えた	482	41.3
8	自分の親への感謝の念が生まれた	377	32.3
9	その他	16	1.4
	無回答	6	0.5
	全体	1167	100.0

Q1-3 「子どもを産み育てることを社会は評価しているか

No.	カテゴリー名	n	%
1	そう思う	27	2.3
2	どちらかといえばそう思う	160	13.7
3	どちらともいえない	372	31.9
4	どちらかといえばそう思わない	326	27.9
5	そう思わない	261	22.4
	無回答	21	1.8
	全体	1167	100.0

Q2 子育てにかかる1か月の費用

No.	カテゴリー名	n	%
1	2万円未満	83	7.1
2	2～3万円	397	34.0
3	4～5万円	352	30.2
4	6～7万円	109	9.3
5	8万円以上	157	13.5
	無回答	69	5.9
	全体	1167	100.0

Q3-1.1 理想的な子どもの人数

No.	カテゴリー名	n	%
1	1人	24	2.1
2	2人	414	35.5
3	3人	602	51.6
4	4人	80	6.9
5	5人	16	1.4
6	その他	5	0.4
	無回答	26	2.2
	全体	1167	100.0



鎌倉市次世代育成支援に関するニーズ調査(就学児童対象)  
単純集計結果表

Q3-1.2 持つつもりの子どもの人数

No.	カテゴリー名	n	%
1	1人	225	19.3
2	2人	638	54.7
3	3人	216	18.5
4	4人	37	3.2
5	5人	8	0.7
6	その他	1	0.1
	無回答	42	3.6
	全体	1167	100.0

Q3-2 子どもの数が理想より少ない理由

No.	カテゴリー名	n	%
1	子育てや教育にお金がかかりすぎるから	432	69.8
2	家が狭いから	140	22.6
3	自分の仕事(勤めや家業)に差し支えるから	113	18.3
4	子どもがのびのび育つ社会環境ではないから	185	29.9
5	自分や夫婦の生活を大切にしたいから	41	6.6
6	高年齢で産むのはいやだから	211	34.1
7	これ以上、育児の心理的、肉体的負担に耐えられないから	155	25.0
8	健康上の理由から	89	14.4
9	欲しいけれどもできないから	87	14.1
10	配偶者の家事・育児への協力が得られないから	104	16.8
11	配偶者が望まないから	56	9.0
12	定年退職までに、一番末の子が成人してほしいから	75	12.1
13	子どもを日常的もしくは一時的に預かってくれるサービスが充実していないから	131	21.2
14	その他	50	8.1
	無回答	6	1.0
	全体	619	100.0

Q3-2 理想より少ない最大の理由

No.	カテゴリー名	n	%
1	子育てや教育にお金がかかりすぎるから	207	33.4
2	家が狭いから	1	0.2
3	自分の仕事(勤めや家業)に差し支えるから	14	2.3
4	子どもがのびのび育つ社会環境ではないから	29	4.7
5	自分や夫婦の生活を大切にしたいから	6	1.0
6	高年齢で産むのはいやだから	58	9.4
7	これ以上、育児の心理的、肉体的負担に耐えられないから	29	4.7
8	健康上の理由から	32	5.2
9	欲しいけれどもできないから	41	6.6
10	配偶者の家事・育児への協力が得られないから	13	2.1
11	配偶者が望まないから	20	3.2
12	定年退職までに、一番末の子が成人してほしいから	8	1.3
13	子どもを日常的もしくは一時的に預かってくれるサービスが充実していないから	13	2.1
14	その他	26	4.2
	無回答	122	19.7
	全体	619	100.0

鎌倉市次世代育成支援に関するニーズ調査(就学児童対象)  
単純集計結果表

[子どもの日常生活や育児等について]

Q4-1 1日あたりのテレビ・ビデオ視聴時間

No.	カテゴリー名	n	%
1	0時間	14	1.2
2	1時間未満	51	4.4
3	1～2時間	382	32.7
4	2～3時間	395	33.8
5	3～4時間	216	18.5
6	4～5時間	73	6.3
7	5時間以上	30	2.6
	無回答	6	0.5
	全体	1167	100.0

Q4-2 1日あたりのゲームで遊ぶ時間

No.	カテゴリー名	n	%
1	0時間	265	22.7
2	1時間未満	238	20.4
3	1～2時間	487	41.7
4	2～3時間	116	9.9
5	3～4時間	24	2.1
6	4～5時間	7	0.6
7	5時間以上	7	0.6
	無回答	23	2.0
	全体	1167	100.0

Q4-3 テレビやビデオゲームの残虐性や暴力描写等が気になるか

No.	カテゴリー名	n	%
1	気になる	290	24.9
2	どちらかといえば気になる	279	23.9
3	どちらかといえば気にならない	211	18.1
4	気にならない	325	27.8
5	わからない	34	2.9
	無回答	28	2.4
	全体	1167	100.0

Q5 子どもに生命の大切さを教える工夫をしているか

No.	カテゴリー名	n	%
1	工夫している	593	50.8
2	工夫していない	419	35.9
3	どうしてよいかわからない	130	11.1
	無回答	25	2.1
	全体	1167	100.0

Q6-1 子どものかかりつけの医者の有無

No.	カテゴリー名	n	%
1	いる	924	79.2
2	いない	229	19.6
	無回答	14	1.2
	全体	1167	100.0

Q6-2 休日や夜間に受診できる医療機関の認知

No.	カテゴリー名	n	%
1	知っている	1038	88.9
2	知らない	117	10.0
	無回答	12	1.0
	全体	1167	100.0

Q7-1 子どもの朝食の頻度

No.	カテゴリー名	n	%
1	ほぼ毎日食べる	1122	96.1
2	週4～5日食べる	14	1.2
3	週2～3日食べる	9	0.8
4	ほとんど食べない	11	0.9
	無回答	11	0.9
	全体	1167	100.0

鎌倉市次世代育成支援に関するニーズ調査(就学児童対象)  
単純集計結果表

Q7-2 子どもだけで食事をとることがあるか

No.	カテゴリー名	n	%
1	ある	241	20.7
2	ない	915	78.4
	無回答	11	0.9
	全体	1167	100.0

Q7-2sq 月あたり子どもだけで食事をとる回数

No.	カテゴリー名	n	%
1	1～4回	127	52.7
2	5～9回	33	13.7
3	10～14回	26	10.8
4	15～25回	35	14.5
5	25回以上	10	4.1
	無回答	10	4.1
	全体	241	100.0

Q8 自宅は子育てするのに十分な広さや間取りか

No.	カテゴリー名	n	%
1	思う	535	45.8
2	どちらかと思う	288	24.7
3	どちらかと思わない	180	15.4
4	思わない	153	13.1
	無回答	11	0.9
	全体	1167	100.0

Q9 子育てを楽しく行うために必要なサービス

No.	カテゴリー名	n	%
1	親の不安や悩みの相談	310	26.6
2	子育てに関する総合的な情報提供	413	35.4
3	子育て中の親同士の仲間づくり	239	20.5
4	子育てについての講座	58	5.0
5	子どもの発達や幼児教育のプログラムの提供	105	9.0
6	子どもを遊ばせる場や機会の提供	815	69.8
7	親のリフレッシュの場や機会の提供	273	23.4
8	父親の育児参加に関する意識啓発	154	13.2
9	子どもの病気や障害についての相談	250	21.4
10	特になし	39	3.3
11	その他	120	10.3
	無回答	22	1.9
	全体	1167	100.0

鎌倉市次世代育成支援に関するニーズ調査(就学児童対象)  
単純集計結果表

【子どもを預けるサービスについて】

Q10-1 子どもを家族以外に預けたか

No.	カテゴリー名	n	%
1	あった	371	31.8
2	なかった	774	66.3
	無回答	22	1.9
	全体	1167	100.0

Q10-1 年間での預けた日数...(SA)

No.	カテゴリー名	n	%
1	1～4日	136	36.7
2	5～9日	80	21.6
3	10～14日	68	18.3
4	15～19日	6	1.6
5	20～24日	34	9.2
6	25～29日	2	0.5
7	30日以上	34	9.2
	無回答	11	3.0
	全体	371	100.0

Q10-1-1.1 私用・リフレッシュ目的で預けた日数

No.	カテゴリー名	n	%
1	1～4日	102	27.5
2	5～9日	47	12.7
3	10～14日	29	7.8
4	15～19日	6	1.6
5	20～24日	8	2.2
6	25～29日	1	0.3
7	30日以上	9	2.4
	無回答	169	45.6
	全体	371	100.0

Q10-1-1.2 冠婚葬祭、保護者等の病気で預けた日数

No.	カテゴリー名	n	%
1	1～4日	92	24.8
2	5～9日	28	7.5
3	10～14日	19	5.1
4	15～19日	3	0.8
5	20～24日	5	1.3
6	25～29日	1	0.3
7	30日以上	3	0.8
	無回答	220	59.3
	全体	371	100.0

Q10-1-1.3 就労で預けた日数

No.	カテゴリー名	n	%
1	1～4日	64	17.3
2	5～9日	28	7.5
3	10～14日	17	4.6
4	15～19日	4	1.1
5	20～24日	6	1.6
6	25～29日	1	0.3
7	30日以上	11	3.0
	無回答	240	64.7
	全体	371	100.0

Q10-1sq 具体的な対処方法

No.	カテゴリー名	n	%
1	親族・知人に預けた	341	91.9
2	一時的な託児を利用した	24	6.5
3	その他	16	4.3
	無回答	13	3.5
	全体	371	100.0

鎌倉市次世代育成支援に関するニーズ調査(就学児童対象)  
単純集計結果表

Q10-1sq1 親族・知人に預けた日数

No.	カテゴリー名	n	%
1	1～4日	136	39.9
2	5～9日	73	21.4
3	10～14日	60	17.6
4	15～19日	6	1.8
5	20～24日	31	9.1
6	25～29日	3	0.9
7	30日以上	24	7.0
	無回答	8	2.3
	全体	341	100.0

Q10-1sq1.1 親族・知人に預ける難しさ

No.	カテゴリー名	n	%
1	非常に困難	12	3.5
2	どちらかという困難	89	26.1
3	特に困難ではない	226	66.3
	無回答	14	4.1
	全体	341	100.0

Q10-1sq2 一時的な託児を利用した回数

No.	カテゴリー名	n	%
1	1～4日	10	41.7
2	5～9日	5	20.8
3	10～14日	3	12.5
4	15～19日	1	4.2
5	20～24日	1	4.2
6	25～29日	1	4.2
7	30日以上	3	12.5
	無回答	0	0.0
	全体	24	100.0

Q10-1sq3 その他の日数

No.	カテゴリー名	n	%
1	1～4日	7	43.8
2	5～9日	2	12.5
3	10～14日	1	6.3
4	15～19日	0	0.0
5	20～24日	1	6.3
6	25～29日	0	0.0
7	30日以上	5	31.3
	無回答	0	0.0
	全体	16	100.0

Q10-2 今後一時的に子どもを預けるサービスの利用意向

No.	カテゴリー名	n	%
1	思う	215	18.4
2	思わない	921	78.9
	無回答	31	2.7
	全体	1167	100.0

Q10-2sq 今後一時的に子どもを預けるサービスの利用希望日数

No.	カテゴリー名	n	%
1	1～4日	34	15.8
2	5～9日	25	11.6
3	10～14日	84	39.1
4	15～19日	5	2.3
5	20～24日	11	5.1
6	25～29日	0	0.0
7	30日以上	24	11.2
	無回答	32	14.9
	全体	215	100.0

鎌倉市次世代育成支援に関するニーズ調査(就学児童対象)  
単純集計結果表

Q10-3 子どもを泊まりがけで預けたか

No.	カテゴリー名	n	%
1	あった	148	12.7
2	なかった	1005	86.1
	無回答	14	1.2
	全体	1167	100.0

Q10-3sq 具体的な対処方法

No.	カテゴリー名	n	%
1	家族がみたり親族・知人に預けた	135	91.2
2	子どもを同行させた	21	14.2
3	子どもだけで留守番させた	15	10.1
4	宿泊を伴う託児を利用した	1	0.7
5	その他	3	2.0
	無回答	2	1.4
	全体	148	100.0

Q10-3sq1 家族がみたり、親族・知人に預けた日数

No.	カテゴリー名	n	%
1	1～4日	81	60.0
2	5～9日	15	11.1
3	10～14日	22	16.3
4	15～19日	2	1.5
5	20～24日	6	4.4
6	25～29日	0	0.0
7	30日以上	7	5.2
	無回答	2	1.5
	全体	135	100.0

Q10-3sq1.1 家族、親族・知人に預ける難しさ

No.	カテゴリー名	n	%
1	非常に困難	8	5.9
2	どちらかという困難	39	28.9
3	特に困難ではない	77	57.0
	無回答	11	8.1
	全体	135	100.0

Q10-3sq2 子どもを同行させた日数

No.	カテゴリー名	n	%
1	1～4日	12	57.1
2	5～9日	4	19.0
3	10～14日	1	4.8
4	15～19日	0	0.0
5	20～24日	1	4.8
6	25～29日	0	0.0
7	30日以上	0	0.0
	無回答	3	14.3
	全体	21	100.0

Q10-3sq3 子どもだけで留守番させた日数

No.	カテゴリー名	n	%
1	1～4日	5	33.3
2	5～9日	2	13.3
3	10～14日	4	26.7
4	15～19日	0	0.0
5	20～24日	2	13.3
6	25～29日	0	0.0
7	30日以上	0	0.0
	無回答	2	13.3
	全体	15	100.0

Q10-3sq4 宿泊を伴う託児を利用した日数

No.	カテゴリー名	n	%
1	1～4日	1	100.0
2	5～9日	0	0.0
3	10～14日	0	0.0
4	15～19日	0	0.0
5	20～24日	0	0.0
6	25～29日	0	0.0
7	30日以上	0	0.0
	無回答	0	0.0
	全体	1	100.0

鎌倉市次世代育成支援に関するニーズ調査(就学児童対象)  
単純集計結果表

Q10-3sq5 その他の日数

No.	カテゴリー名	n	%
1	1～4日	1	33.3
2	5～9日	1	33.3
3	10～14日	0	0.0
4	15～19日	0	0.0
5	20～24日	0	0.0
6	25～29日	0	0.0
7	30日以上	0	0.0
	無回答	1	33.3
	全体	3	100.0

Q10-4 今後宿泊を伴う託児の利用意向

No.	カテゴリー名	n	%
1	思う	72	6.2
2	思わない	1070	91.7
	無回答	25	2.1
	全体	1167	100.0

Q10-4sq 今後宿泊を伴う託児の利用希望日数

No.	カテゴリー名	n	%
1	1～4日	46	63.9
2	5～9日	9	12.5
3	10～14日	10	13.9
4	15～19日	0	0.0
5	20～24日	0	0.0
6	25～29日	0	0.0
7	30日以上	1	1.4
	無回答	6	8.3
	全体	72	100.0

鎌倉市次世代育成支援に関するニーズ調査(就学児童対象)  
単純集計結果表

【子どもの放課後や休日の過ごし方について】

Q11-1.1 放課後の過ごし方:14-16時

No.	カテゴリー名	n	%
1	小学校にいる	592	50.7
2	自宅等で保護者や祖父母等と一緒にいる	167	14.3
3	自宅等で子どもたちだけで過ごしている	65	5.6
4	学習塾や習い事に行っている	45	3.9
5	子どもの家に行っている	66	5.7
6	放課後子ども教室を利用している	1	0.1
7	図書館や学習センター等の公的施設にいる	1	0.1
8	子ども会館にいる	15	1.3
9	地域のスポーツクラブ等に参加している	6	0.5
10	公園など屋外で遊んでいる	142	12.2
11	自宅でひとりで過ごしている	17	1.5
12	その他	28	2.4
	無回答	22	1.9
	全体	1167	100.0

Q11-1.2 放課後の過ごし方:16-18時

No.	カテゴリー名	n	%
1	小学校にいる	2	0.2
2	自宅等で保護者や祖父母等と一緒にいる	361	30.9
3	自宅等で子どもたちだけで過ごしている	83	7.1
4	学習塾や習い事に行っている	417	35.7
5	子どもの家に行っている	38	3.3
6	放課後子ども教室を利用している	0	0.0
7	図書館や学習センター等の公的施設にいる	1	0.1
8	子ども会館にいる	13	1.1
9	地域のスポーツクラブ等に参加している	13	1.1
10	公園など屋外で遊んでいる	137	11.7
11	自宅でひとりで過ごしている	34	2.9
12	その他	42	3.6
	無回答	26	2.2
	全体	1167	100.0

Q11-1.3 放課後の過ごし方:18-20時

No.	カテゴリー名	n	%
1	小学校にいる	1	0.1
2	自宅等で保護者や祖父母等と一緒にいる	978	83.8
3	自宅等で子どもたちだけで過ごしている	22	1.9
4	学習塾や習い事に行っている	109	9.3
5	子どもの家に行っている	3	0.3
6	放課後子ども教室を利用している	0	0.0
7	図書館や学習センター等の公的施設にいる	0	0.0
8	子ども会館にいる	0	0.0
9	地域のスポーツクラブ等に参加している	3	0.3
10	公園など屋外で遊んでいる	0	0.0
11	自宅でひとりで過ごしている	10	0.9
12	その他	13	1.1
	無回答	28	2.4
	全体	1167	100.0

Q11-1.4 放課後の過ごし方:20時以降

No.	カテゴリー名	n	%
1	小学校にいる	1	0.1
2	自宅等で保護者や祖父母等と一緒にいる	1069	91.6
3	自宅等で子どもたちだけで過ごしている	9	0.8
4	学習塾や習い事に行っている	13	1.1
5	子どもの家に行っている	0	0.0
6	放課後子ども教室を利用している	0	0.0
7	図書館や学習センター等の公的施設にいる	0	0.0
8	子ども会館にいる	0	0.0
9	地域のスポーツクラブ等に参加している	0	0.0
10	公園など屋外で遊んでいる	0	0.0
11	自宅でひとりで過ごしている	9	0.8
12	その他	26	2.2
	無回答	40	3.4
	全体	1167	100.0



鎌倉市次世代育成支援に関するニーズ調査(就学児童対象)  
単純集計結果表

Q11-2.1 休日の過ごし方:土曜日の朝-昼食

No.	カテゴリー名	n	%
1	小学校にいる	19	1.6
2	自宅等で保護者や祖父母等と一緒にいる	769	65.9
3	自宅等で子どもたちだけで過ごしている	24	2.1
4	学習塾や習い事に行っている	70	6.0
5	子どもの家に行っている	10	0.9
6	放課後子ども教室に行っている	3	0.3
7	図書館や学習センター等の公的施設にいる	1	0.1
8	子ども会館にいる	0	0.0
9	地域のスポ-ツクラブ等に参加している	119	10.2
10	公園など屋外で遊んでいる	32	2.7
11	自宅でひとりで過ごしている	12	1.0
12	その他	24	2.1
	無回答	84	7.2
	全体	1167	100.0

Q11-2.2 休日の過ごし方:土曜日の昼食-夕食

No.	カテゴリー名	n	%
1	小学校にいる	2	0.2
2	自宅等で保護者や祖父母等と一緒にいる	408	35.0
3	自宅等で子どもたちだけで過ごしている	48	4.1
4	学習塾や習い事に行っている	187	16.0
5	子どもの家に行っている	10	0.9
6	放課後子ども教室に行っている	0	0.0
7	図書館や学習センター等の公的施設にいる	4	0.3
8	子ども会館にいる	5	0.4
9	地域のスポ-ツクラブ等に参加している	159	13.6
10	公園など屋外で遊んでいる	189	16.2
11	自宅でひとりで過ごしている	6	0.5
12	その他	63	5.4
	無回答	86	7.4
	全体	1167	100.0

Q11-2.3 休日の過ごし方:土曜日の夕食後

No.	カテゴリー名	n	%
1	小学校にいる	1	0.1
2	自宅等で保護者や祖父母等と一緒にいる	1051	90.1
3	自宅等で子どもたちだけで過ごしている	9	0.8
4	学習塾や習い事に行っている	4	0.3
5	子どもの家に行っている	0	0.0
6	放課後子ども教室に行っている	0	0.0
7	図書館や学習センター等の公的施設にいる	0	0.0
8	子ども会館にいる	0	0.0
9	地域のスポ-ツクラブ等に参加している	1	0.1
10	公園など屋外で遊んでいる	0	0.0
11	自宅でひとりで過ごしている	2	0.2
12	その他	15	1.3
	無回答	84	7.2
	全体	1167	100.0

Q11-2.4 休日の過ごし方:日・祝日の朝-昼食

No.	カテゴリー名	n	%
1	小学校にいる	2	0.2
2	自宅等で保護者や祖父母等と一緒にいる	781	66.9
3	自宅等で子どもたちだけで過ごしている	16	1.4
4	学習塾や習い事に行っている	58	5.0
5	子どもの家に行っている	0	0.0
6	放課後子ども教室に行っている	0	0.0
7	図書館や学習センター等の公的施設にいる	3	0.3
8	子ども会館にいる	0	0.0
9	地域のスポ-ツクラブ等に参加している	142	12.2
10	公園など屋外で遊んでいる	36	3.1
11	自宅でひとりで過ごしている	13	1.1
12	その他	32	2.7
	無回答	84	7.2
	全体	1167	100.0

鎌倉市次世代育成支援に関するニーズ調査(就学児童対象)  
単純集計結果表

Q11-2.5 休日の過ごし方:日・祝日の昼食-夕食

No.	カテゴリー名	n	%
1	小学校にいる	1	0.1
2	自宅等で保護者や祖父母等と一緒にいる	546	46.8
3	自宅等で子どもたちだけで過ごしている	35	3.0
4	学習塾や習い事に行っている	56	4.8
5	子どもの家に行っている	0	0.0
6	放課後子ども教室に行っている	0	0.0
7	図書館や学習センター等の公的施設にいる	3	0.3
8	子ども会館にいる	0	0.0
9	地域のスポーツクラブ等に参加している	131	11.2
10	公園など屋外で遊んでいる	225	19.3
11	自宅でひとりで過ごしている	9	0.8
12	その他	75	6.4
	無回答	86	7.4
	全体	1167	100.0

Q11-2.6 休日の過ごし方:日・祝日の夕食後

No.	カテゴリー名	n	%
1	小学校にいる	2	0.2
2	自宅等で保護者や祖父母等と一緒にいる	1045	89.5
3	自宅等で子どもたちだけで過ごしている	9	0.8
4	学習塾や習い事に行っている	3	0.3
5	子どもの家に行っている	0	0.0
6	放課後子ども教室に行っている	0	0.0
7	図書館や学習センター等の公的施設にいる	0	0.0
8	子ども会館にいる	0	0.0
9	地域のスポーツクラブ等に参加している	0	0.0
10	公園など屋外で遊んでいる	0	0.0
11	自宅でひとりで過ごしている	3	0.3
12	その他	17	1.5
	無回答	88	7.5
	全体	1167	100.0

Q12 子どもが遊ぶ場所として望ましいと思う場所

No.	カテゴリー名	n	%
1	学校の校庭	912	78.1
2	学校の体育館	386	33.1
3	住宅地にある公園・児童遊園など	806	69.1
4	青少年広場	286	24.5
5	鎌倉中央公園など大きな公園	526	45.1
6	緑地などの自然	660	56.6
7	地域の体育館	187	16.0
8	子ども会館	453	38.8
9	その他	64	5.5
	無回答	12	1.0
	全体	1167	100.0

鎌倉市次世代育成支援に関するニーズ調査(就学児童対象)  
単純集計結果表

【子どもの家(学童保育)や育児に関するサービスの利用等について】

Q13-1 子どもの家の利用有無

No.	カテゴリー名	n	%
1	利用している	102	8.7
2	利用していない	1059	90.7
	無回答	6	0.5
	全体	1167	100.0

Q13-2.1 子どもの家の週あたりの利用日数

No.	カテゴリー名	n	%
1	週1～2日	19	18.6
2	週3日	18	17.6
3	週4日	12	11.8
4	週5日	48	47.1
5	週6日以上	4	3.9
	無回答	1	1.0
	全体	102	100.0

Q13-2.1sq 子どもの家の土曜の利用有無

No.	カテゴリー名	n	%
1	ある	17	16.7
2	ない	81	79.4
	無回答	4	3.9
	全体	102	100.0

Q13-2-2 子どもの家の利用理由

No.	カテゴリー名	n	%
1	世話をする人が就労している	85	83.3
2	世話をする人が就労予定・求職中	2	2.0
3	世話をする人が介護しなければならない	0	0.0
4	世話をする人が病気・障害がある	1	1.0
5	世話をする人が学生である	0	0.0
6	兄弟姉妹の都合のため	3	2.9
7	その他	10	9.8
	無回答	1	1.0
	全体	102	100.0

Q13-2-3 今後の子どもの家の利用頻度増加意向

No.	カテゴリー名	n	%
1	思う	9	8.8
2	思わない	88	86.3
	無回答	5	4.9
	全体	102	100.0

Q13-2-3sq1 今後の子どもの家の週あたりの利用希望日数

No.	カテゴリー名	n	%
1	週1～2日	1	11.1
2	週3日	1	11.1
3	週4日	0	0.0
4	週5日	3	33.3
5	週6日以上	1	11.1
	無回答	3	33.3
	全体	9	100.0

Q13-2-3sq2 今後の子どもの家の土日の利用希望有無

No.	カテゴリー名	n	%
1	あり	5	55.6
2	なし	4	44.4
	無回答	0	0.0
	全体	9	100.0

鎌倉市次世代育成支援に関するニーズ調査(就学児童対象)  
単純集計結果表

Q13-3.1 子どもの家を利用しない理由

No.	カテゴリー名	n	%
1	保護者等が昼間いるので必要ない	683	64.5
2	知らなかった	20	1.9
3	近くにないから	54	5.1
4	空きがないから	4	0.4
5	開所時間が短いから	3	0.3
6	利用料がかかるから	15	1.4
7	習い事などをしているから	67	6.3
8	短時間なら大丈夫だから	70	6.6
9	他の施設に預けているから	5	0.5
10	利用条件を満たしていないから	42	4.0
11	その他	77	7.3
	無回答	19	1.8
	全体	1059	100.0

Q13-3.2 今後の子どもの家の利用意向

No.	カテゴリー名	n	%
1	利用したい	113	10.7
2	利用しない	919	86.8
	無回答	27	2.5
	全体	1059	100.0

Q13-3.2sq1 今後の子どもの家の利用希望日数

No.	カテゴリー名	n	%
1	週1～2日	74	65.5
2	週3日	19	16.8
3	週4日	3	2.7
4	週5日	8	7.1
5	週6日以上	1	0.9
	無回答	8	7.1
	全体	113	100.0

Q13-3.2sq2 今後の子どもの家の土日の利用希望有無

No.	カテゴリー名	n	%
1	あり	41	36.3
2	なし	39	34.5
	無回答	33	29.2
	全体	113	100.0

Q13-3.3 今後子どもの家を利用したい理由

No.	カテゴリー名	n	%
1	世話をする人が就労している	37	32.7
2	世話をする人が就労予定・求職中	20	17.7
3	世話をする人が介護しなければならない	11	9.7
4	世話をする人が病気・障害がある	3	2.7
5	世話をする人が学生である	0	0.0
6	兄弟姉妹の都合のため	18	15.9
7	その他	19	16.8
	無回答	5	4.4
	全体	113	100.0

Q13-4 子どもの放課後子ども教室利用意向

No.	カテゴリー名	n	%
1	思う	246	21.1
2	思わない	416	35.6
3	学区内にあったら利用する	469	40.2
	無回答	36	3.1
	全体	1167	100.0

Q13-4sq 子どもの放課後子ども教室利用意向日数

No.	カテゴリー名	n	%
1	週1～2日	147	59.8
2	週3日	67	27.2
3	週4日	8	3.3
4	週5日	18	7.3
5	週6日以上	0	0.0
	無回答	6	2.4
	全体	246	100.0

鎌倉市次世代育成支援に関するニーズ調査(就学児童対象)  
単純集計結果表

Q13-5 小学4年生以降の放課後の過ごし方

No.	カテゴリー名	n	%
1	子どもの家を利用したい	46	3.9
2	放課後子ども教室を利用したい	228	19.5
3	クラブ活動や習い事をさせたい	427	36.6
4	自由に過ごさせたい	385	33.0
5	その他	49	4.2
	無回答	32	2.7
	全体	1167	100.0

Q13-6 子どもが病気やけがで学校を休んだことがあるか

No.	カテゴリー名	n	%
1	あった	819	70.2
2	なかった	340	29.1
	無回答	8	0.7
	全体	1167	100.0

Q13-6 子どもが病気やけがで学校を休んだときの対処方法

No.	カテゴリー名	n	%
1	父親が休んだ	59	7.2
2	母親が休んだ	259	31.6
3	同居者を含む親族・家族に預けた	131	16.0
4	就労していない保護者が見た	232	28.3
5	病児・病後児保育を利用した	227	27.7
6	ベビーシッターを頼んだ	1	0.1
7	ファミリーサポートセンターに頼んだ	1	0.1
8	子どもだけで留守番させた	21	2.6
9	その他	46	5.6
	無回答	49	6.0
	全体	819	100.0

Q13-6.1 父親が休んだ日数

No.	カテゴリー名	n	%
1	1～4日	50	84.7
2	5～9日	5	8.5
3	10～14日	2	3.4
4	15～19日	0	0.0
5	20～24日	1	1.7
6	25～29日	0	0.0
7	30日以上	1	1.7
	無回答	0	0.0
	全体	59	100.0

Q13-6.2 母親が休んだ日数

No.	カテゴリー名	n	%
1	1～4日	203	78.4
2	5～9日	38	14.7
3	10～14日	16	6.2
4	15～19日	0	0.0
5	20～24日	1	0.4
6	25～29日	0	0.0
7	30日以上	1	0.4
	無回答	0	0.0
	全体	259	100.0

Q13-6.3 同居者を含む親族・家族に預けた日数

No.	カテゴリー名	n	%
1	1～4日	96	73.3
2	5～9日	21	16.0
3	10～14日	12	9.2
4	15～19日	0	0.0
5	20～24日	0	0.0
6	25～29日	0	0.0
7	30日以上	2	1.5
	無回答	0	0.0
	全体	131	100.0

鎌倉市次世代育成支援に関するニーズ調査(就学児童対象)  
単純集計結果表

Q13-6.4 就労していない保護者が見た日数

No.	カテゴリー名	n	%
1	1～4日	154	66.4
2	5～9日	51	22.0
3	10～14日	21	9.1
4	15～19日	2	0.9
5	20～24日	0	0.0
6	25～29日	2	0.9
7	30日以上	2	0.9
	無回答	0	0.0
	全体	232	100.0

Q13-6.5 病児・病後児保育を利用した日数

No.	カテゴリー名	n	%
1	1～4日	130	57.3
2	5～9日	65	28.6
3	10～14日	17	7.5
4	15～19日	7	3.1
5	20～24日	4	1.8
6	25～29日	2	0.9
7	30日以上	2	0.9
	無回答	0	0.0
	全体	227	100.0

Q13-6.6 ベビーシッターを頼んだ日数

No.	カテゴリー名	n	%
1	1～4日	0	0.0
2	5～9日	0	0.0
3	10～14日	1	100.0
4	15～19日	0	0.0
5	20～24日	0	0.0
6	25～29日	0	0.0
7	30日以上	0	0.0
	無回答	0	0.0
	全体	1	100.0

Q13-6.7 ファミリーサポートセンターに頼んだ日数

No.	カテゴリー名	n	%
1	1～4日	0	0.0
2	5～9日	0	0.0
3	10～14日	1	100.0
4	15～19日	0	0.0
5	20～24日	0	0.0
6	25～29日	0	0.0
7	30日以上	0	0.0
	無回答	0	0.0
	全体	1	100.0

Q13-6.8 子どもだけで留守番させた日数

No.	カテゴリー名	n	%
1	1～4日	20	95.2
2	5～9日	1	4.8
3	10～14日	0	0.0
4	15～19日	0	0.0
5	20～24日	0	0.0
6	25～29日	0	0.0
7	30日以上	0	0.0
	無回答	0	0.0
	全体	21	100.0

Q13-6.9 その他の日数

No.	カテゴリー名	n	%
1	1～4日	39	84.8
2	5～9日	6	13.0
3	10～14日	0	0.0
4	15～19日	0	0.0
5	20～24日	0	0.0
6	25～29日	0	0.0
7	30日以上	1	2.2
	無回答	0	0.0
	全体	46	100.0

鎌倉市次世代育成支援に関するニーズ調査(就学児童対象)  
単純集計結果表

Q13-7 ハビ-シッターの利用有無

No.	カテゴリー名	n	%
1	いる	8	0.7
2	いない	1153	98.8
	無回答	6	0.5
	全体	1167	100.0

Q13-7.1-1 ハビ-シッターの月あたり利用頻度

No.	カテゴリー名	n	%
1	月1～2日	4	50.0
2	月3～6日	4	50.0
3	月7～13日	0	0.0
4	月14～20日	0	0.0
5	月21日以上	0	0.0
	無回答	0	0.0
	全体	8	100.0

Q13-7.1-2 ハビ-シッターの1回あたりの利用時間

No.	カテゴリー名	n	%
1	2時間未満	2	25.0
2	3～4時間	4	50.0
3	5～6時間	2	25.0
4	7時間以上	0	0.0
	無回答	0	0.0
	全体	8	100.0

Q13-7.1-3 ハビ-シッターの利用目的

No.	カテゴリー名	n	%
1	子どもの病気・けが等の緊急時	1	12.5
2	祖父母や友人・知人に預かってもらえない時	2	25.0
3	保護者の冠婚葬祭等の外出時	2	25.0
4	その他	5	62.5
	無回答	0	0.0
	全体	8	100.0

Q13-7.2 ハビ-シッターを利用しない理由

No.	カテゴリー名	n	%
1	必要性がない	704	61.1
2	近くにいない	4	0.3
3	利用料が高い	70	6.1
4	サービスの質に不安がある	37	3.2
5	利用方法がわからない	24	2.1
6	知らなかった	16	1.4
7	その他	19	1.6
	無回答	280	24.3
	全体	1153	100.0

Q13-8 今後のハビ-シッターの利用意向

No.	カテゴリー名	n	%
1	思う	40	3.4
2	思わない	1074	91.9
	無回答	53	4.7
	全体	1167	100.0

Q13-8sq 今後のハビ-シッターの月あたりの利用意向日数

No.	カテゴリー名	n	%
1	月1～2日	18	45.0
2	月3～6日	13	32.5
3	月7～13日	3	7.5
4	月14～20日	1	2.5
5	月21日以上	1	2.5
	無回答	4	10.0
	全体	40	100.0

鎌倉市次世代育成支援に関するニーズ調査(就学児童対象)  
単純集計結果表

Q13-9 ファミリーサポートセンターの利用有無

No.	カテゴリー名	n	%
1	いる	16	1.4
2	いない	1141	97.8
	無回答	10	0.9
	全体	1167	100.0

Q13-9.1-1 ファミリーサポートセンターの月あたり利用頻度

No.	カテゴリー名	n	%
1	月1～2日	6	37.5
2	月3～6	6	37.5
3	月7～13日	0	0.0
4	月14～20日	0	0.0
5	月21日以上	0	0.0
	無回答	4	25.0
	全体	16	100.0

Q13-9.1-2 ファミリーサポートセンターの1回あたりの利用時間

No.	カテゴリー名	n	%
1	2時間未満	6	37.5
2	3～4時間	2	12.5
3	5～6時間	3	18.8
4	7時間以上	0	0.0
	無回答	5	31.3
	全体	16	100.0

Q13-9.1-3 ファミリーサポートセンターの利用目的

No.	カテゴリー名	n	%
1	子どもの病気・けが等の緊急時	2	12.5
2	祖父母や友人・知人に預かってもらえない時	6	37.5
3	保護者の冠婚葬祭等の外出時	2	12.5
4	子どもの家等の送迎で利用	4	25.0
5	その他	3	18.8
	無回答	1	6.3
	全体	16	100.0

Q13-9.2 ファミリーサポートセンターを利用しない理由

No.	カテゴリー名	n	%
1	必要性がない	704	61.7
2	近くにいない	19	1.7
3	利用料が高い	31	2.7
4	サービスの質に不安がある	49	4.3
5	利用方法がわからない	54	4.7
6	知らなかった	61	5.3
7	その他	44	3.9
	無回答	179	15.7
	全体	1141	100.0

Q13-10 今後のファミリーサポートセンターの利用意向

No.	カテゴリー名	n	%
1	思う	91	7.8
2	思わない	1035	88.7
	無回答	41	3.5
	全体	1167	100.0

Q13-10sq 今後のファミリーサポートセンターの月あたりの利用意向日数

No.	カテゴリー名	n	%
1	月1～2日	39	42.9
2	月3～6日	23	25.3
3	月7～13日	10	11.0
4	月14～20日	1	1.1
5	月21日以上	1	1.1
	無回答	17	18.7
	全体	91	100.0



鎌倉市次世代育成支援に関するニーズ調査(就学児童対象)  
単純集計結果表

Q13-11 子育てサークルなどへの参加有無

No.	カテゴリー名	n	%
1	参加している	86	7.4
2	参加していない	1017	87.1
	無回答	64	5.5
	全体	1167	100.0

Q13-11.1 子育てサークルなどへの月あたりの参加回数

No.	カテゴリー名	n	%
1	月1～2日	50	58.1
2	月3～6日	18	20.9
3	月7～13日	4	4.7
4	月14～20日	1	1.2
5	月21日以上	0	0.0
	無回答	13	15.1
	全体	86	100.0

Q13-11.2 子育てサークルなどへ参加しない理由

No.	カテゴリー名	n	%
1	必要性がないから	554	54.5
2	近くにないから	56	5.5
3	知らなかったから	146	14.4
4	子どもが参加したがないから	65	6.4
5	その他	105	10.3
	無回答	91	8.9
	全体	1017	100.0

【まちづくりや職場環境など幅広い子育ての環境や社会全体としての次世代育成支援のあり方について】

Q14-1 子どもの安全を守るために特に重要と思うこと

No.	カテゴリー名	n	%
1	地域の交通安全運動の充実・強化	403	34.5
2	交通安全施設の整備	581	49.8
3	地域ぐるみのパトロールなど	762	65.3
4	犯罪にあいそうになった時の対応の教育	337	28.9
5	不審者の侵入防止など学校の安全対策	208	17.8
6	通学路や子どもの遊び場の安全対策	838	71.8
7	公園の遊具の安全性の確保	129	11.1
8	その他	42	3.6
	無回答	16	1.4
	全体	1167	100.0

Q14-2 子どもが犯罪の被害にあった経験有無

No.	カテゴリー名	n	%
1	ある	13	1.1
2	あいそうになったことはある	72	6.2
3	ない	1069	91.6
	無回答	13	1.1
	全体	1167	100.0

Q15-1 子育て中の家庭での父親不在について

No.	カテゴリー名	n	%
1	社会的にもわが家でも問題	391	33.5
2	社会的に問題だがわが家にはあてはまらない	635	54.4
3	あまり問題にはならない	48	4.1
4	その他	67	5.7
	無回答	26	2.2
	全体	1167	100.0

Q15-2 父親が子育てにかかわりづらい理由

No.	カテゴリー名	n	%
1	残業が多い	936	80.2
2	通勤時間が長い	269	23.1
3	職場の理解を得にくい	370	31.7
4	父親として何をすべきかわからない	230	19.7
5	育児を恥ずかしいと思う意識がある	46	3.9
6	男性の育児を特別視する風潮がある	67	5.7
7	その他	99	8.5
	無回答	27	2.3
	全体	1167	100.0























鎌倉市次世代育成支援に関するニーズ調査(就学児童対象)  
クロス集計結果表

【父親・母親の就労状況等】

		全体	F7-3 就労希望がなかなか働いていない理由							
			n	保育サービスが 利用できない	働きながら子 育てできる仕 事がない	自分の知識、 能力にあう仕 事がない	家族の考え方 等就労する環 境が整ってい ない	その他	無回答	
	全体	1167	276	4.0	45.3	4.7	9.4	31.9	4.7	
F1 子どもの年齢	6歳	206	67	9.0	34.3	1.5	6.0	40.3	9.0	
	7歳	183	43	4.7	60.5	4.7	7.0	20.9	2.3	
	8歳	228	52	3.8	55.8	3.8	9.6	23.1	3.8	
	9歳	202	59	1.7	44.1	3.4	13.6	33.9	3.4	
	10歳	190	32	0.0	46.9	6.3	9.4	34.4	3.1	
	11歳	158	23	0.0	26.1	17.4	13.0	39.1	4.3	
F2-1 同居家族等	父母	1105	271	4.1	45.8	4.4	9.2	32.1	4.4	
	父	7	0	0.0	0.0	0.0	0.0	0.0	0.0	
	母	54	5	0.0	20.0	20.0	20.0	20.0	20.0	
	祖父	168	34	0.0	35.3	14.7	14.7	23.5	11.8	
	祖母	235	45	2.2	40.0	13.3	13.3	24.4	6.7	
	その他親族	426	104	3.8	41.3	7.7	6.7	33.7	6.7	
	その他	75	19	15.8	42.1	0.0	10.5	31.6	0.0	
	無回答	0	0	0.0	0.0	0.0	0.0	0.0	0.0	
	核家族	528	127	3.1	50.4	2.4	9.4	33.1	1.6	
	三世大家族	138	26	0.0	38.5	7.7	19.2	19.2	15.4	
	その他	501	123	5.7	41.5	6.5	7.3	33.3	5.7	
	F3-1 子育ての分 担状況	主に父親	6	0	0.0	0.0	0.0	0.0	0.0	0.0
主に母親		1009	261	3.4	46.0	5.0	9.6	31.4	4.6	
両親でほぼ同じ		129	15	13.3	33.3	0.0	6.7	40.0	6.7	
主に祖父母		21	0	0.0	0.0	0.0	0.0	0.0	0.0	
その他		2	0	0.0	0.0	0.0	0.0	0.0	0.0	
無回答		0	0	0.0	0.0	0.0	0.0	0.0	0.0	
F3-2 子育てでの支 えの有無	日常的に祖父母等の親族に預かってもらえる	289	50	2.0	46.0	6.0	8.0	32.0	6.0	
	用事の際には祖父母等の親族に預かってもらえる	638	154	3.9	46.8	3.2	10.4	31.2	4.5	
	日常的に子どもを預けられる友人・知人がいる	141	39	5.1	59.0	5.1	10.3	17.9	2.6	
	用事の際には子どもを預けられる友人・知人がいる	519	141	5.0	47.5	2.8	8.5	32.6	3.5	
	いずれもない	125	28	3.6	35.7	7.1	3.6	42.9	7.1	
	無回答	35	4	0.0	25.0	25.0	0.0	50.0	0.0	
F4 居住地域	鎌倉地域	352	71	4.2	45.1	0.0	14.1	29.6	7.0	
	藤沢地域	150	35	0.0	48.6	5.7	8.6	34.3	2.9	
	深沢地域	210	54	1.9	48.1	11.1	7.4	25.9	5.6	
	大船地域	259	59	5.1	37.3	1.7	10.2	42.4	3.4	
	玉縄地域	185	53	7.5	49.1	7.5	1.9	30.2	3.8	
	無回答	11	4	0.0	50.0	0.0	50.0	0.0	0.0	
	持家(一戸建)	784	191	3.1	42.4	4.7	9.9	33.5	6.3	
F5 住居形態	持家(分譲マンションなどの集合住宅)	200	50	6.0	52.0	6.0	8.0	26.0	2.0	
	民間の借家(一戸建)	45	6	0.0	66.7	0.0	16.7	16.7	0.0	
	民間の借家(賃貸マンションなどの集合住宅)	78	17	5.9	41.2	5.9	11.8	35.3	0.0	
	公団・公社・公営の賃貸住宅・アパート	13	2	0.0	100.0	0.0	0.0	0.0	0.0	
	社宅・公務員住宅の給与住宅	24	6	16.7	66.7	0.0	0.0	16.7	0.0	
	住み込み・寮・寄宿舎など	0	0	0.0	0.0	0.0	0.0	0.0	0.0	
	その他	21	4	0.0	25.0	0.0	0.0	75.0	0.0	
	無回答	2	0	0.0	0.0	0.0	0.0	0.0	0.0	
	F6 保護者の年収 合計	200万円未満	37	6	0.0	16.7	16.7	33.3	16.7	16.7
		200～300万円未満	40	3	0.0	100.0	0.0	0.0	0.0	0.0
300～400万円未満		84	23	8.7	30.4	8.7	26.1	26.1	0.0	
400～500万円未満		90	18	5.6	33.3	0.0	11.1	38.9	11.1	
500～700万円未満		280	76	3.9	44.7	3.9	9.2	34.2	3.9	
700～1,000万円未満		355	92	5.4	48.9	6.5	4.3	31.5	3.3	
1,000万円以上		252	50	0.0	48.0	2.0	10.0	34.0	6.0	
無回答		29	8	0.0	62.5	0.0	0.0	25.0	12.5	
F2-1+F7-1 現状 家族類型	A 一人親	59	5	0.0	20.0	20.0	20.0	20.0	20.0	
	B 共働き(両フルタイム)	114	0	0.0	0.0	0.0	0.0	0.0	0.0	
	C 共働き(片フルタイム・片パート)	316	0	0.0	0.0	0.0	0.0	0.0	0.0	
	D 専業主婦・主夫	466	268	4.1	45.9	4.5	9.0	32.1	4.5	
	E その他	154	0	0.0	0.0	0.0	0.0	0.0	0.0	



















鎌倉市次世代育成支援に関するニーズ調査(就学児童対象)  
クロス集計結果表

	全体	Q10-3sq1.1 家族がみたり、親族・知人に預ける難しさ				Q10-4 今後泊りがけで預けるサービスの利用意向				
		n	非常に困難	どちらかという困難	特に困難ではない	無回答	思う	思わない	無回答	
F1 子どもの年齢	全体	1167	135	5.9	28.9	57.0	8.1	6.2	91.7	2.1
	6歳	206	28	7.1	32.1	53.6	7.1	8.3	89.3	2.4
	7歳	183	32	6.3	37.5	46.9	9.4	6.0	92.9	1.1
	8歳	228	21	4.8	28.6	52.4	14.3	7.9	89.9	2.2
	9歳	202	21	4.8	23.8	66.7	4.8	5.4	91.1	3.5
	10歳	190	23	4.3	21.7	65.2	8.7	5.3	93.7	1.1
	11歳	158	10	10.0	20.0	70.0	0.0	3.2	94.3	2.5
F2-1 同居家族等	父母	1105	125	5.6	28.0	58.4	8.0	6.2	91.7	2.1
	父	7	1	0.0	0.0	100.0	0.0	0.0	100.0	0.0
	母	54	9	11.1	44.4	33.3	11.1	5.6	90.7	3.7
	祖父	168	14	0.0	35.7	57.1	7.1	3.6	93.5	3.0
	祖母	235	15	0.0	26.7	66.7	6.7	3.0	93.6	3.4
	その他親族	426	41	2.4	36.6	56.1	4.9	3.5	95.3	1.2
	その他	75	10	20.0	0.0	70.0	10.0	8.0	90.7	1.3
	無回答	0	0	0.0	0.0	0.0	0.0	0.0	0.0	0.0
	核家族	528	75	6.7	28.0	56.0	9.3	8.5	89.4	2.1
	三世大家族	138	9	0.0	33.3	55.6	11.1	4.3	89.9	5.8
	その他	501	51	5.9	29.4	58.8	5.9	4.2	94.6	1.2
F3-1 子育ての負担状況	主に父親	6	1	0.0	0.0	100.0	0.0	0.0	100.0	0.0
	主に母親	1009	116	6.0	29.3	57.8	6.9	6.1	91.7	2.2
	両親でほぼ同じ	129	14	7.1	21.4	50.0	21.4	6.2	92.2	1.6
	主に祖父母	21	4	0.0	50.0	50.0	0.0	4.8	90.5	4.8
	その他	2	0	0.0	0.0	0.0	0.0	50.0	50.0	0.0
	無回答	0	0	0.0	0.0	0.0	0.0	0.0	0.0	0.0
F3-2 子育ての支えの有無	日常的に祖父母等の親族に預かってもらえる	289	34	0.0	14.7	73.5	11.8	3.5	93.4	3.1
	用事の際には祖父母等の親族に預かってもらえる	638	97	3.1	28.9	57.7	10.3	4.7	93.6	1.7
	日常的に子どもを預けられる友人・知人がいる	141	20	0.0	15.0	75.0	10.0	4.3	95.7	0.0
	用事の際には子どもを預けられる友人・知人がいる	519	73	5.5	23.3	61.6	9.6	5.6	92.9	1.5
	いずれもない	125	6	33.3	50.0	0.0	16.7	12.8	84.0	3.2
	無回答	35	2	0.0	50.0	50.0	0.0	2.9	97.1	0.0
F4 居住地域	鎌倉地域	352	39	7.7	30.8	53.8	7.7	5.7	92.3	2.0
	藤沢地域	150	11	9.1	45.5	45.5	0.0	5.3	93.3	1.3
	深沢地域	210	32	0.0	34.4	59.4	6.3	8.6	88.6	2.9
	大船地域	259	31	3.2	22.6	61.3	12.9	5.4	92.3	2.3
	玉縄地域	185	21	14.3	19.0	61.9	4.8	5.4	93.0	1.6
	無回答	11	1	0.0	0.0	0.0	100.0	18.2	72.7	9.1
F5 住居形態	持家(一戸建)	784	82	6.1	25.6	62.2	6.1	5.9	92.1	2.0
	持家(分譲マンションなどの集合住宅)	200	33	9.1	30.3	54.5	6.1	9.5	88.5	2.0
	民間の借家(一戸建)	45	7	0.0	42.9	57.1	0.0	0.0	95.6	4.4
	民間の借家(賃貸マンションなどの集合住宅)	78	7	0.0	14.3	42.9	42.9	6.4	91.0	2.6
	公団・公社・公営の賃貸住宅・アパート	13	1	0.0	100.0	0.0	0.0	0.0	92.3	7.7
	社宅・公務員住宅の給与住宅	24	4	0.0	50.0	25.0	25.0	8.3	91.7	0.0
	住み込み・寮・寄宿舎など	0	0	0.0	0.0	0.0	0.0	0.0	0.0	0.0
	その他	21	1	0.0	100.0	0.0	0.0	0.0	100.0	0.0
	無回答	2	0	0.0	0.0	0.0	0.0	0.0	100.0	0.0
F6 保護者の年収合計	200万円未満	37	4	0.0	75.0	25.0	0.0	5.4	91.9	2.7
	200～300万円未満	40	2	0.0	50.0	0.0	50.0	7.5	87.5	5.0
	300～400万円未満	84	8	0.0	37.5	37.5	25.0	6.0	90.5	3.6
	400～500万円未満	90	9	0.0	33.3	66.7	0.0	11.1	88.9	0.0
	500～700万円未満	280	31	6.5	29.0	61.3	3.2	4.3	94.3	1.4
	700～1,000万円未満	355	46	8.7	21.7	63.0	6.5	6.8	91.0	2.3
	1,000万円以上	252	31	6.5	32.3	54.8	6.5	5.6	92.5	2.0
	無回答	29	4	0.0	0.0	50.0	50.0	6.9	86.2	6.9
F2-1+F7-1 現状家族類型	A 一人親	59	9	11.1	44.4	33.3	11.1	5.1	91.5	3.4
	B 共働き(両フルタイム)	114	25	4.0	36.0	52.0	8.0	2.6	93.9	3.5
	C 共働き(片フルタイム・片パート)	316	39	5.1	28.2	56.4	10.3	5.7	92.1	2.2
	D 専業主婦・主夫	466	35	2.9	31.4	62.9	2.9	6.4	92.5	1.1
	E その他	154	21	14.3	19.0	61.9	4.8	6.5	90.9	2.6

鎌倉市次世代育成支援に関するニーズ調査(就学児童対象)  
クロス集計結果表

【子どもの放課後や休日の過ごし方について】

	全体	Q11-1.1 放課後の過ごし方(14-16時)													Q11-1.2 放課後の過ごし方(16-18時)														
		小学校に いる	自宅等 保護者や 祖父母等と 一緒にいる	自宅等 子どもたち だけで過ご している	学習塾や 習い事に 行っている	子どもの家 に行ってい る	放課後子 ども教室を 利用してい る	図書館や 学習セン ター等の公 的施設に いる	子ども会館 にいる	地域のス ポーツクラ ブ等に参 加している	公園など 外で遊んで いる	自宅です り過ごし ている	その他	無回答	小学校に いる	自宅等 保護者や 祖父母等と 一緒にいる	自宅等 子どもたち だけで過ご している	学習塾や 習い事に 行っている	子どもの家 に行ってい る	放課後子 ども教室を 利用してい る	図書館や 学習セン ター等の公 的施設に いる	子ども会館 にいる	地域のス ポーツクラ ブ等に参 加している	公園など 外で遊んで いる	自宅です り過ごし ている	その他	無回答		
F1 子どもの年齢	全体	1167	50.7	14.3	5.6	3.9	5.7	0.1	0.1	1.3	0.5	12.2	1.5	2.4	1.9	0.2	30.9	7.1	35.7	3.3	0.0	0.1	1.1	1.1	11.7	2.9	3.6	2.2	
	6歳	206	20.9	30.6	8.3	5.8	11.2	0.0	0.5	1.9	0.0	16.0	1.9	1.9	1.0	0.0	44.2	7.8	24.3	5.8	0.0	0.5	1.5	1.0	9.2	1.9	2.9	1.0	
	7歳	183	32.2	21.9	5.5	6.6	9.3	0.5	0.0	2.7	0.5	15.3	0.5	3.3	1.6	0.0	38.3	4.4	32.8	4.4	0.0	0.0	1.6	1.1	11.5	1.6	2.2	2.2	
	8歳	228	45.2	12.3	4.8	5.3	7.0	0.0	0.0	1.8	0.0	15.4	2.2	3.9	2.2	0.4	30.3	6.6	36.0	4.8	0.0	0.0	1.3	0.4	11.8	3.5	2.6	2.2	
	9歳	202	63.9	7.9	7.4	2.5	3.0	0.0	0.0	0.5	1.0	9.9	0.5	1.5	2.0	0.5	23.8	7.9	39.1	2.0	0.0	0.0	1.0	1.5	13.9	2.0	5.4	3.0	
	10歳	190	74.2	5.8	1.6	2.1	2.1	0.0	0.0	0.0	0.5	7.9	2.1	2.1	1.6	0.0	26.8	7.4	42.6	1.1	0.0	0.0	1.1	2.6	10.5	2.1	3.2	2.6	
	11歳	158	74.1	5.7	5.7	0.0	0.0	0.0	0.0	0.6	1.3	7.0	1.3	1.3	3.2	0.0	20.3	8.9	41.1	0.6	0.0	0.0	0.0	0.0	13.9	7.0	5.7	2.5	
F2-1 同居家族等	父母	1105	51.0	14.7	5.8	3.6	5.4	0.1	0.1	1.2	0.5	11.9	1.4	2.5	1.7	0.2	31.0	7.2	36.2	3.0	0.0	0.1	1.0	1.0	11.9	2.6	3.7	2.1	
	父	7	71.4	0.0	0.0	0.0	14.3	0.0	0.0	0.0	0.0	14.3	0.0	0.0	0.0	0.0	57.1	0.0	14.3	0.0	0.0	0.0	0.0	14.3	0.0	14.3	0.0	0.0	
	母	54	42.6	9.3	1.9	9.3	9.3	0.0	0.0	3.7	0.0	16.7	3.7	0.0	3.7	0.0	25.9	5.6	29.6	9.3	0.0	0.0	3.7	1.9	11.1	7.4	1.9	3.7	
	祖父	168	52.4	12.5	5.4	4.8	3.6	0.0	0.0	1.2	1.2	12.5	1.8	3.0	1.8	0.0	30.4	8.3	38.1	1.8	0.0	0.0	0.6	1.2	10.7	1.2	6.0	1.8	
	祖母	235	57.0	12.3	3.8	4.7	3.4	0.0	0.0	1.3	1.3	9.8	1.3	3.0	2.1	0.0	32.8	6.4	38.7	1.3	0.0	0.0	1.3	0.9	9.8	1.7	5.1	2.1	
	その他親族	426	53.1	15.0	7.3	2.3	3.5	0.0	0.0	1.2	0.9	10.8	1.4	2.1	2.3	0.0	34.7	7.0	31.2	2.3	0.0	0.0	1.4	1.2	11.7	2.6	5.4	2.3	
	その他	75	61.3	14.7	4.0	4.0	2.7	0.0	0.0	1.3	0.0	5.3	1.3	4.0	1.3	0.0	25.3	9.3	36.0	1.3	0.0	0.0	2.7	0.0	17.3	2.7	1.3	4.0	
	無回答	0	0.0	0.0	0.0	0.0	0.0	0.0	0.0	0.0	0.0	0.0	0.0	0.0	0.0	0.0	0.0	0.0	0.0	0.0	0.0	0.0	0.0	0.0	0.0	0.0	0.0	0.0	0.0
	核家族	528	46.2	14.6	4.7	4.5	8.3	0.2	0.2	1.3	0.0	15.0	1.3	2.1	1.5	0.4	28.6	6.6	37.9	4.7	0.0	0.2	0.9	1.1	11.4	3.6	2.7	1.9	
	三世代家族	138	55.1	10.9	4.3	5.8	3.6	0.0	0.0	1.4	1.4	9.4	2.2	3.6	2.2	0.0	31.2	8.0	41.3	1.4	0.0	0.0	1.4	10.1	1.4	2.9	2.2		
	その他	501	54.3	15.0	6.8	2.6	3.4	0.0	0.0	1.2	0.8	10.0	1.4	2.4	2.2	0.0	33.3	7.4	31.9	2.2	0.0	0.0	1.6	1.0	12.6	2.6	4.8	2.6	
F4 居住地域	鎌倉地域	352	54.5	16.5	3.7	5.4	8.0	0.3	0.0	1.4	0.3	4.3	0.9	3.1	1.7	0.3	34.7	6.3	35.5	4.3	0.0	0.0	0.6	1.7	7.7	1.1	5.4	2.6	
	腰越地域	150	54.0	14.7	6.0	4.0	6.0	0.0	0.0	0.7	0.7	8.7	0.7	2.0	2.7	0.0	28.0	6.7	42.7	2.7	0.0	0.0	0.0	0.7	7.3	6.7	2.7	2.7	
	深沢地域	210	50.5	12.4	5.7	4.3	4.3	0.0	0.0	1.0	0.5	13.3	2.9	2.4	2.9	0.0	31.4	7.6	30.5	4.3	0.0	0.0	2.4	1.4	12.4	2.4	4.3	3.3	
	大船地域	259	44.8	13.5	8.1	2.7	3.9	0.0	0.4	1.9	1.2	17.4	1.9	2.7	1.5	0.4	32.4	8.9	34.4	1.2	0.0	0.4	1.9	0.8	12.7	2.7	2.3	1.9	
	玉縄地域	185	47.6	13.5	4.9	2.2	5.4	0.0	0.0	1.1	0.0	22.2	1.1	1.1	1.1	0.0	23.8	5.9	37.8	3.8	0.0	0.0	0.5	0.5	21.1	3.8	2.2	0.5	
	無回答	11	81.8	9.1	9.1	0.0	0.0	0.0	0.0	0.0	0.0	0.0	0.0	0.0	0.0	0.0	27.3	9.1	45.5	0.0	0.0	0.0	0.0	0.0	9.1	9.1	0.0	0.0	
F2-1+F7-1 現状 家族類型	A 一人親	59	47.5	6.8	1.7	6.8	10.2	0.0	0.0	3.4	0.0	16.9	3.4	0.0	3.4	0.0	30.5	5.1	27.1	8.5	0.0	0.0	3.4	1.7	10.2	8.5	1.7	3.4	
	B 共働き(両方フルタイム)	114	43.9	7.0	5.3	4.4	23.7	0.9	0.0	5.3	0.0	3.5	1.8	2.6	1.8	0.0	11.4	5.3	43.9	17.5	0.0	0.0	3.5	0.9	2.6	7.9	5.3	1.8	
	C 共働き(片方フルタイム・片パート)	316	55.4	10.4	7.6	1.6	6.6	0.0	0.3	0.3	0.6	11.1	2.2	2.2	1.6	0.0	27.2	9.8	35.8	2.8	0.0	0.3	0.9	1.3	13.9	2.8	3.5	1.6	
	D 専業主婦・主夫	466	50.9	20.2	4.3	4.3	0.2	0.0	0.0	1.3	0.4	13.5	0.4	2.8	1.7	0.4	37.8	4.5	36.7	0.2	0.0	0.0	0.6	0.9	12.0	0.9	3.6	2.4	
	E その他	154	48.1	13.0	7.1	4.5	7.1	0.0	0.0	0.0	1.3	13.6	1.9	1.3	1.9	0.0	34.4	12.3	29.9	1.9	0.0	0.0	0.6	0.6	11.7	2.6	2.6	3.2	

鎌倉市次世代育成支援に関するニーズ調査(就学児童対象)  
クロス集計結果表

	全体	Q11-1.3 放課後の過ごし方(18-20時)													Q11-1.4 放課後の過ごし方(20時以降)														
		小学校に いる	自宅等で 保護者や 祖父母等と 一緒にいる	自宅等で 子どもたち だけで過ご している	学習塾や 習い事に 行っている	子どもの家 に行ってい る	放課後子 ども教室を 利用してい る	図書館や 学習セン ター等の公 的施設に いる	子ども会館 にいる	地域のス ポーツクラ ブ等に参 加している	公園など 外で遊んで いる	自宅です り過ごし ている	その他	無回答	小学校に いる	自宅等で 保護者や 祖父母等と 一緒にいる	自宅等で 子どもたち だけで過ご している	学習塾や 習い事に 行っている	子どもの家 に行ってい る	放課後子 ども教室を 利用してい る	図書館や 学習セン ター等の公 的施設に いる	子ども会館 にいる	地域のス ポーツクラ ブ等に参 加している	公園など 外で遊んで いる	自宅です り過ごし ている	その他	無回答		
F1 子どもの年齢	全体	1167	0.1	83.8	1.9	9.3	0.3	0.0	0.0	0.0	0.3	0.0	0.9	1.1	2.4	0.1	91.6	0.8	1.1	0.0	0.0	0.0	0.0	0.0	0.0	0.0	0.8	2.2	3.4
	6歳	206	0.0	94.2	1.5	0.0	1.0	0.0	0.0	0.0	0.0	0.0	0.5	1.9	1.0	0.0	91.3	1.0	0.0	0.0	0.0	0.0	0.0	0.0	0.0	1.5	4.9	1.5	
	7歳	183	0.0	93.4	1.1	2.7	0.5	0.0	0.0	0.0	0.0	0.0	1.1	1.1	0.0	0.0	93.4	1.1	0.0	0.0	0.0	0.0	0.0	0.0	0.0	0.0	2.7	2.7	
	8歳	228	0.0	88.2	2.2	5.3	0.0	0.0	0.0	0.4	0.0	0.0	0.9	3.1	0.0	0.0	91.2	1.3	0.0	0.0	0.0	0.0	0.0	0.0	0.0	0.9	0.9	5.7	
	9歳	202	0.5	79.7	2.5	13.4	0.0	0.0	0.0	0.0	0.0	0.5	0.5	3.0	0.5	0.5	93.6	0.0	1.0	0.0	0.0	0.0	0.0	0.0	0.0	0.5	1.5	3.0	
	10歳	190	0.0	73.7	2.6	17.4	0.0	0.0	0.0	0.5	0.0	1.6	1.6	2.6	0.0	0.0	89.5	0.5	4.7	0.0	0.0	0.0	0.0	0.0	0.0	0.5	1.6	3.2	
	11歳	158	0.0	70.3	1.3	20.3	0.0	0.0	0.0	0.6	0.0	3.2	0.6	3.8	0.0	0.0	90.5	0.6	1.3	0.0	0.0	0.0	0.0	0.0	0.0	1.3	1.9	4.4	
F2-1 同居家族等	父母	1105	0.1	83.9	1.7	9.6	0.3	0.0	0.0	0.3	0.0	0.8	1.1	2.3	0.1	91.9	0.7	1.2	0.0	0.0	0.0	0.0	0.0	0.0	0.0	0.6	2.1	3.3	
	父	7	0.0	71.4	28.6	0.0	0.0	0.0	0.0	0.0	0.0	0.0	0.0	0.0	0.0	0.0	100.0	0.0	0.0	0.0	0.0	0.0	0.0	0.0	0.0	0.0	0.0	0.0	
	母	54	0.0	85.2	1.9	5.6	0.0	0.0	0.0	0.0	0.0	1.9	1.9	3.7	0.0	0.0	85.2	1.9	0.0	0.0	0.0	0.0	0.0	0.0	0.0	3.7	5.6	3.7	
	祖父	168	0.0	86.3	1.8	6.5	0.0	0.0	0.0	0.6	0.0	0.6	1.2	3.0	0.0	0.0	93.5	0.6	0.0	0.0	0.0	0.0	0.0	0.0	0.0	0.0	3.0	3.0	
	祖母	235	0.0	85.1	1.3	8.9	0.0	0.0	0.0	0.4	0.0	0.4	1.3	2.6	0.0	0.0	91.5	0.4	0.4	0.0	0.0	0.0	0.0	0.0	0.0	0.9	3.0	3.8	
	その他親族	426	0.0	84.0	3.1	8.5	0.0	0.0	0.0	0.2	0.0	0.7	0.9	2.6	0.0	0.0	93.7	0.9	1.4	0.0	0.0	0.0	0.0	0.0	0.0	0.5	0.7	2.8	
	その他	75	0.0	82.7	1.3	9.3	0.0	0.0	0.0	1.3	0.0	1.3	0.0	4.0	0.0	0.0	93.3	0.0	0.0	0.0	0.0	0.0	0.0	0.0	0.0	1.3	1.3	4.0	
	無回答	0	0.0	0.0	0.0	0.0	0.0	0.0	0.0	0.0	0.0	0.0	0.0	0.0	0.0	0.0	0.0	0.0	0.0	0.0	0.0	0.0	0.0	0.0	0.0	0.0	0.0	0.0	
	核家族	528	0.2	83.9	1.5	9.8	0.6	0.0	0.0	0.0	0.0	0.9	1.1	1.9	0.2	0.2	90.7	0.8	1.1	0.0	0.0	0.0	0.0	0.0	0.0	0.8	2.8	3.6	
	三世代家族	138	0.0	83.3	0.0	10.1	0.0	0.0	0.0	0.7	0.0	0.7	2.2	2.9	0.0	0.0	87.7	0.7	0.7	0.0	0.0	0.0	0.0	0.0	0.0	1.4	5.1	4.3	
	その他	501	0.0	83.8	2.8	8.6	0.0	0.0	0.0	0.4	0.0	0.8	0.8	2.8	0.0	0.0	93.6	0.8	1.2	0.0	0.0	0.0	0.0	0.0	0.0	0.6	0.8	3.0	
F4 居住地域	鎌倉地域	352	0.3	84.4	0.9	8.8	0.0	0.0	0.0	0.6	0.0	0.6	1.7	2.8	0.3	0.3	87.2	0.9	0.9	0.0	0.0	0.0	0.0	0.0	0.0	0.9	4.8	5.1	
	藤沢地域	150	0.0	80.7	2.0	12.7	0.0	0.0	0.0	0.0	0.0	0.7	0.7	3.3	0.0	0.0	89.3	0.7	3.3	0.0	0.0	0.0	0.0	0.0	0.0	1.3	2.0	3.3	
	深沢地域	210	0.0	81.9	2.4	8.6	0.5	0.0	0.0	0.0	0.0	1.0	1.9	3.8	0.0	0.0	92.9	0.5	1.0	0.0	0.0	0.0	0.0	0.0	0.0	1.4	0.0	4.3	
	大船地域	259	0.0	83.4	2.3	9.7	0.4	0.0	0.0	0.4	0.0	1.9	0.4	1.5	0.0	0.0	95.0	0.4	0.8	0.0	0.0	0.0	0.0	0.0	0.0	0.4	1.2	2.3	
	玉縄地域	185	0.0	87.0	2.7	8.6	0.5	0.0	0.0	0.0	0.0	0.5	0.5	0.5	0.0	0.0	95.1	1.6	0.5	0.0	0.0	0.0	0.0	0.0	0.0	0.0	1.6	1.1	
	無回答	11	0.0	100.0	0.0	0.0	0.0	0.0	0.0	0.0	0.0	0.0	0.0	0.0	0.0	0.0	100.0	0.0	0.0	0.0	0.0	0.0	0.0	0.0	0.0	0.0	0.0	0.0	
F2-1+F7-1 現状 家族類型	A 一人親	59	0.0	84.7	5.1	3.4	0.0	0.0	0.0	0.0	0.0	1.7	1.7	3.4	0.0	0.0	86.4	1.7	0.0	0.0	0.0	0.0	0.0	0.0	0.0	3.4	5.1	3.4	
	B 共働き(両方フルタイム)	114	0.0	72.8	3.5	11.4	2.6	0.0	0.0	0.0	0.0	3.5	1.8	4.4	0.0	0.0	91.2	0.0	1.8	0.0	0.0	0.0	0.0	0.0	0.0	0.0	2.6	4.4	
	C 共働き(片方フルタイム・片パート)	316	0.0	86.1	1.6	8.9	0.0	0.0	0.0	0.0	0.0	0.6	0.9	1.9	0.0	0.0	93.7	0.3	0.6	0.0	0.0	0.0	0.0	0.0	0.0	0.3	1.6	3.5	
	D 専業主婦・主夫	466	0.0	85.8	0.6	9.9	0.0	0.0	0.0	0.4	0.0	0.4	0.9	1.9	0.0	0.0	91.6	0.4	1.3	0.0	0.0	0.0	0.0	0.0	0.0	1.1	2.4	3.2	
	E その他	154	0.0	82.5	3.9	8.4	0.0	0.0	0.0	0.6	0.0	0.6	0.6	3.2	0.0	0.0	92.2	1.3	1.3	0.0	0.0	0.0	0.0	0.0	0.0	0.6	1.3	3.2	

鎌倉市次世代育成支援に関するニーズ調査(就学児童対象)  
クロス集計結果表

	全体	Q11-2.1 休日の過ごし方(土曜日の朝～昼食)													Q11-2.2 休日の過ごし方(土曜日の昼食～夕食)														
		小学校に いる	自宅等 保護者や 祖父母等と 一緒にいる	自宅等 子どもたち だけで過ご している	学習塾や 習い事に 行っている	子どもの家 に行ってい る	放課後子 ども教室に 行っている	図書館や 学習セン ター等の公 的施設に いる	子ども会館 にいる	地域のス ポーツクラ ブ等に参 加している	公園など 外で遊んで いる	自宅です り過ごし ている	その他	無回答	小学校に いる	自宅等 保護者や 祖父母等と 一緒にいる	自宅等 子どもたち だけで過ご している	学習塾や 習い事に 行っている	子どもの家 に行ってい る	放課後子 ども教室に 行っている	図書館や 学習セン ター等の公 的施設に いる	子ども会館 にいる	地域のス ポーツクラ ブ等に参 加している	公園など 外で遊んで いる	自宅です り過ごし ている	その他	無回答		
F1 子どもの年齢	全体	1167	1.6	65.9	2.1	6.0	0.9	0.3	0.1	0.0	10.2	2.7	1.0	2.1	7.2	0.2	35.0	4.1	16.0	0.9	0.0	0.3	0.4	13.6	16.2	0.5	5.4	7.4	
	6歳	206	2.9	69.4	1.9	3.9	1.5	0.5	0.0	0.0	4.4	5.3	0.5	2.9	6.8	0.0	36.4	3.9	11.2	1.5	0.0	0.0	0.0	6.8	26.2	0.0	7.3	6.8	
	7歳	183	0.5	67.2	1.1	9.3	0.5	0.5	0.0	0.0	10.9	2.7	0.5	0.5	6.0	0.0	47.0	3.8	10.4	0.5	0.0	0.0	1.6	9.3	18.6	1.1	1.6	6.0	
	8歳	228	1.8	64.9	2.2	6.1	1.8	0.4	0.0	0.0	9.6	2.6	0.0	1.8	8.8	0.0	35.5	3.5	15.8	0.9	0.0	0.4	0.4	12.3	14.9	0.0	7.5	8.8	
	9歳	202	1.0	57.4	3.0	6.4	1.0	0.0	0.5	0.0	17.3	2.5	2.0	2.0	6.9	0.5	30.7	4.0	13.4	1.5	0.0	1.0	0.5	20.3	16.3	0.0	4.5	7.4	
	10歳	190	2.1	70.0	2.1	6.8	0.0	0.0	0.0	0.0	9.5	0.5	1.1	1.1	6.8	0.5	31.1	3.2	28.4	0.5	0.0	0.5	0.0	15.8	8.4	1.1	3.7	6.8	
	11歳	158	1.3	67.1	1.9	3.2	0.0	0.0	0.0	0.0	9.5	2.5	2.5	4.4	7.6	0.0	28.5	7.0	17.7	0.0	0.0	0.0	0.0	18.4	11.4	1.3	7.6	8.2	
F2-1 同居家族等	父母	1105	1.6	66.3	1.8	6.2	0.5	0.3	0.1	0.0	10.1	2.5	1.1	2.1	7.3	0.2	34.8	4.0	16.5	0.6	0.0	0.4	0.5	13.8	15.9	0.5	5.3	7.5	
	父	7	0.0	71.4	14.3	0.0	0.0	0.0	0.0	0.0	14.3	0.0	0.0	0.0	0.0	0.0	42.9	14.3	0.0	0.0	0.0	0.0	0.0	14.3	28.6	0.0	0.0	0.0	
	母	54	1.9	55.6	5.6	3.7	7.4	0.0	0.0	0.0	11.1	7.4	0.0	1.9	5.6	0.0	38.9	3.7	9.3	5.6	0.0	0.0	0.0	9.3	20.4	0.0	7.4	5.6	
	祖父	168	0.0	57.7	2.4	8.3	0.6	0.6	0.0	0.0	17.3	3.0	0.6	1.2	8.3	0.0	35.7	4.2	13.1	0.6	0.0	0.0	0.6	16.7	13.7	0.6	6.5	8.3	
	祖母	235	0.4	59.6	2.1	6.4	0.0	0.0	0.0	0.0	16.2	3.0	0.4	1.7	10.2	0.0	37.0	3.4	10.6	0.0	0.4	0.4	0.4	19.1	12.8	0.4	5.5	10.2	
	その他親族	426	0.7	69.7	2.6	5.6	0.7	0.2	0.2	0.0	8.5	2.6	1.4	1.6	6.1	0.2	36.9	4.5	13.8	0.9	0.0	0.0	0.2	12.9	16.7	1.4	6.3	6.1	
	その他	75	2.7	66.7	0.0	4.0	1.3	0.0	0.0	0.0	16.0	1.3	0.0	2.7	5.3	0.0	30.7	2.7	18.7	1.3	0.0	1.3	2.7	21.3	13.3	0.0	2.7	5.3	
	無回答	0	0.0	0.0	0.0	0.0	0.0	0.0	0.0	0.0	0.0	0.0	0.0	0.0	0.0	0.0	0.0	0.0	0.0	0.0	0.0	0.0	0.0	0.0	0.0	0.0	0.0	0.0	0.0
	核家族	528	2.7	65.0	1.9	6.4	1.1	0.2	0.0	0.0	9.1	3.0	1.1	2.3	7.2	0.2	33.7	4.0	18.8	0.9	0.0	0.4	0.4	12.7	16.5	0.0	4.9	7.6	
	三世代家族	138	0.0	57.2	2.2	6.5	0.0	0.7	0.0	0.0	16.7	2.9	0.0	2.2	11.6	0.0	36.2	4.3	10.9	0.0	0.7	0.0	0.0	15.2	15.2	0.0	5.8	11.6	
	その他	501	1.0	69.3	2.2	5.4	0.8	0.2	0.2	0.0	9.6	2.4	1.2	1.8	6.0	0.2	35.9	4.2	14.6	1.0	0.0	0.2	0.6	14.2	16.2	1.2	5.8	6.0	
F4 居住地域	鎌倉地域	352	1.4	67.3	1.4	4.5	1.4	0.9	0.0	0.0	9.9	3.7	0.9	1.7	6.8	0.3	34.9	4.3	18.2	1.1	0.0	0.0	0.9	12.8	15.6	0.6	4.5	6.8	
	腰越地域	150	2.7	62.0	3.3	7.3	1.3	0.0	0.0	0.0	10.0	0.7	2.7	4.7	5.3	0.0	36.0	4.0	16.7	1.3	0.0	0.7	0.7	12.0	14.7	0.0	8.7	5.3	
	深沢地域	210	2.4	59.0	1.4	7.1	0.5	0.0	0.0	0.0	12.9	2.9	0.5	2.9	10.5	0.0	36.7	5.2	11.9	1.0	0.0	0.0	0.5	14.3	11.4	1.0	7.6	10.5	
	大船地域	259	0.4	73.7	1.5	6.2	0.8	0.0	0.0	0.0	6.6	2.3	1.5	0.4	6.6	0.0	37.8	5.0	15.4	0.8	0.0	0.4	0.0	12.7	16.6	0.0	3.9	7.3	
	玉縄地域	185	1.1	64.3	3.8	5.4	0.0	0.0	0.5	0.0	13.5	3.2	0.0	2.2	5.9	0.0	27.6	1.1	17.8	0.0	0.0	1.1	0.0	17.8	23.8	0.5	4.3	5.9	
	無回答	11	18.2	45.5	0.0	18.2	0.0	0.0	0.0	0.0	0.0	0.0	0.0	0.0	18.2	9.1	45.5	9.1	0.0	0.0	0.0	0.0	0.0	0.0	9.1	9.1	0.0	18.2	
F2-1+F7-1 現状家族類型	A 一人親	59	1.7	57.6	6.8	3.4	6.8	0.0	0.0	0.0	10.2	6.8	0.0	1.7	5.1	0.0	39.0	5.1	8.5	5.1	0.0	0.0	0.0	10.2	20.3	0.0	6.8	5.1	
	B 共働き(両方フルタイム)	114	2.6	66.7	1.8	9.6	1.8	0.0	0.0	0.0	7.9	0.9	0.9	2.6	5.3	0.0	33.3	1.8	19.3	1.8	0.0	0.9	0.9	17.5	10.5	0.0	8.8	5.3	
	C 共働き(片方フルタイム・片パート)	316	1.6	66.1	2.2	3.2	0.6	0.3	0.3	0.0	12.3	3.2	1.3	1.9	7.0	0.0	33.5	2.2	17.7	0.6	0.0	0.3	0.3	17.4	15.8	0.9	4.1	7.0	
	D 専業主婦・主夫	466	1.1	67.4	0.6	7.3	0.2	0.2	0.0	0.0	9.4	2.8	0.9	2.1	7.9	0.2	37.6	2.1	14.8	0.2	0.0	0.2	0.4	11.2	19.1	0.0	6.0	8.2	
	E その他	154	2.6	66.2	3.9	3.9	0.6	0.6	0.0	0.0	11.0	1.3	1.3	1.3	7.1	0.0	29.9	13.0	15.6	1.3	0.0	0.6	0.6	14.9	11.0	1.9	3.9	7.1	



鎌倉市次世代育成支援に関するニーズ調査(就学児童対象)  
クロス集計結果表

	全体	Q11-2.3 休日の過ごし方(土曜日の夕食後)													Q11-2.4 休日の過ごし方(日・祝日の朝～昼食)													
		小学校に いる	自宅等で 保護者や 祖父母等と 一緒にいる	自宅等で 子どもたち だけで過ご している	学習塾や 習い事に 行っている	子どもの家 に行ってい る	放課後子 ども教室に 行っている	図書館や 学習セン ター等の公 的施設に いる	子ども会館 にいる	地域のス ポーツクラ ブ等に参 加している	公園など 外で遊んで いる	自宅です りて過ご している	その他	無回答	小学校に いる	自宅等で 保護者や 祖父母等と 一緒にいる	自宅等で 子どもたち だけで過ご している	学習塾や 習い事に 行っている	子どもの家 に行ってい る	放課後子 ども教室に 行っている	図書館や 学習セン ター等の公 的施設に いる	子ども会館 にいる	地域のス ポーツクラ ブ等に参 加している	公園など 外で遊んで いる	自宅です りて過ご している	その他	無回答	
F1 子どもの年齢	全体	1167	0.1	90.1	0.8	0.3	0.0	0.0	0.0	0.0	0.1	0.0	0.2	1.3	7.2	0.2	66.9	1.4	5.0	0.0	0.0	0.3	0.0	12.2	3.1	1.1	2.7	7.2
	6歳	206	0.0	89.8	1.0	0.0	0.0	0.0	0.0	0.0	0.0	0.0	2.4	6.8	0.0	68.4	1.0	3.4	0.0	0.0	0.0	0.0	9.2	4.9	1.0	5.3	6.8	
	7歳	183	0.0	93.4	0.5	0.5	0.0	0.0	0.0	0.0	0.0	0.0	0.0	5.5	0.0	72.7	0.5	6.6	0.0	0.0	1.1	0.0	9.8	3.3	0.0	0.5	5.5	
	8歳	228	0.0	88.6	0.9	0.0	0.0	0.0	0.0	0.0	0.0	0.4	1.3	8.8	0.4	65.8	1.8	4.4	0.0	0.0	0.0	0.0	12.3	3.5	1.3	1.8	8.8	
	9歳	202	0.5	90.6	0.5	0.0	0.0	0.0	0.0	0.5	0.0	1.0	6.9	0.0	63.9	1.5	3.5	0.0	0.0	0.0	0.0	0.0	17.3	2.5	1.5	3.0	6.9	
	10歳	190	0.0	91.1	1.1	0.5	0.0	0.0	0.0	0.0	0.0	0.0	0.5	6.8	0.0	67.9	2.1	7.9	0.0	0.0	0.5	0.0	11.6	1.1	1.1	1.1	6.8	
	11歳	158	0.0	86.7	0.6	1.3	0.0	0.0	0.0	0.0	0.0	0.6	2.5	8.2	0.6	62.7	1.3	4.4	0.0	0.0	0.0	0.0	12.7	3.2	1.9	5.1	8.2	
F2-1 同居家族等	父母	1105	0.1	90.1	0.6	0.4	0.0	0.0	0.0	0.0	0.1	0.0	0.2	1.2	7.3	0.2	66.9	1.4	4.7	0.0	0.0	0.3	0.0	12.3	3.1	1.2	2.7	7.3
	父	7	0.0	100.0	0.0	0.0	0.0	0.0	0.0	0.0	0.0	0.0	0.0	0.0	0.0	0.0	85.7	0.0	0.0	0.0	0.0	0.0	14.3	0.0	0.0	0.0	0.0	
	母	54	0.0	87.0	3.7	0.0	0.0	0.0	0.0	0.0	0.0	0.0	3.7	5.6	0.0	64.8	1.9	11.1	0.0	0.0	0.0	0.0	9.3	3.7	0.0	3.7	5.6	
	祖父	168	0.0	90.5	0.0	0.0	0.0	0.0	0.0	0.0	0.0	0.0	1.2	8.3	0.0	63.7	1.2	6.0	0.0	0.0	0.0	0.0	13.7	3.0	0.6	3.0	8.9	
	祖母	235	0.0	88.5	0.0	0.0	0.0	0.0	0.0	0.0	0.0	0.0	1.7	9.8	0.0	63.4	1.3	4.7	0.0	0.0	0.0	0.0	14.9	2.1	0.0	3.4	10.2	
	その他親族	426	0.0	92.0	1.2	0.2	0.0	0.0	0.0	0.0	0.2	0.0	0.2	5.9	0.0	66.7	1.9	4.2	0.0	0.0	0.2	0.0	13.8	2.8	1.4	2.8	6.1	
	その他	75	0.0	92.0	0.0	0.0	0.0	0.0	0.0	0.0	0.0	0.0	2.7	5.3	0.0	72.0	0.0	4.0	0.0	0.0	0.0	0.0	10.7	5.3	0.0	2.7	5.3	
	無回答	0	0.0	0.0	0.0	0.0	0.0	0.0	0.0	0.0	0.0	0.0	0.0	0.0	0.0	0.0	0.0	0.0	0.0	0.0	0.0	0.0	0.0	0.0	0.0	0.0	0.0	
	核家族	528	0.2	89.2	0.8	0.6	0.0	0.0	0.0	0.0	0.0	0.0	0.2	1.7	7.4	0.4	67.0	1.1	5.9	0.0	0.0	0.4	0.0	11.2	3.2	1.3	2.3	7.2
	三世代家族	138	0.0	86.2	0.0	0.0	0.0	0.0	0.0	0.0	0.0	0.0	2.2	11.6	0.0	64.5	1.4	4.3	0.0	0.0	0.0	0.0	11.6	2.2	0.0	4.3	11.6	
	その他	501	0.0	92.0	1.0	0.2	0.0	0.0	0.0	0.0	0.2	0.0	0.2	0.6	5.8	0.0	67.5	1.6	4.2	0.0	0.0	0.2	0.0	13.4	3.2	1.2	2.8	6.0
F4 居住地域	鎌倉地域	352	0.3	90.3	0.3	0.3	0.0	0.0	0.0	0.0	0.3	0.0	2.0	6.5	0.0	67.0	0.6	4.3	0.0	0.0	0.3	0.0	13.1	4.5	1.1	2.3	6.8	
	藤沢地域	150	0.0	88.7	2.0	1.3	0.0	0.0	0.0	0.0	0.0	1.3	1.3	5.3	0.0	66.7	2.7	4.7	0.0	0.0	0.7	0.0	10.7	1.3	2.7	5.3	5.3	
	深沢地域	210	0.0	87.1	0.5	0.0	0.0	0.0	0.0	0.0	0.0	0.0	1.9	10.5	0.0	64.8	0.5	6.7	0.0	0.0	0.5	0.0	11.0	2.4	0.0	3.8	10.5	
	大船地域	259	0.0	91.9	0.0	0.4	0.0	0.0	0.0	0.0	0.0	0.0	0.8	6.9	0.0	69.5	1.5	5.4	0.0	0.0	0.0	0.0	11.6	1.9	1.5	1.9	6.6	
	玉縄地域	185	0.0	91.9	2.2	0.0	0.0	0.0	0.0	0.0	0.0	0.0	0.0	5.9	1.1	65.9	2.7	3.8	0.0	0.0	0.0	0.0	14.1	4.3	0.5	1.6	5.9	
	無回答	11	0.0	81.8	0.0	0.0	0.0	0.0	0.0	0.0	0.0	0.0	0.0	18.2	0.0	63.6	0.0	9.1	0.0	0.0	0.0	0.0	9.1	0.0	0.0	0.0	18.2	
F2-1+F7-1 現状 家族類型	A 一人親	59	0.0	88.1	3.4	0.0	0.0	0.0	0.0	0.0	0.0	0.0	3.4	5.1	0.0	69.5	1.7	8.5	0.0	0.0	0.0	0.0	10.2	1.7	0.0	3.4	5.1	
	B 共働き(両方フルタイム)	114	0.0	91.2	0.9	0.0	0.0	0.0	0.0	0.0	0.0	0.0	1.8	6.1	0.0	71.9	1.8	6.1	0.0	0.0	0.0	0.0	13.2	0.0	0.0	1.8	5.3	
	C 共働き(片方フルタイム・片パート)	316	0.0	90.8	0.0	0.6	0.0	0.0	0.0	0.0	0.3	0.0	1.3	7.0	0.3	68.7	1.3	4.7	0.0	0.0	0.0	0.0	11.4	3.5	0.9	1.9	7.3	
	D 専業主婦・主夫	466	0.0	89.3	0.4	0.4	0.0	0.0	0.0	0.0	0.0	0.4	1.5	7.9	0.2	66.7	0.6	3.2	0.0	0.0	0.6	0.0	12.2	3.6	1.5	3.2	7.9	
	E その他	154	0.0	92.2	1.3	0.0	0.0	0.0	0.0	0.0	0.0	0.0	0.0	6.5	0.0	65.6	2.6	5.8	0.0	0.0	0.0	0.0	14.3	1.3	1.3	2.6	6.5	

鎌倉市次世代育成支援に関するニーズ調査(就学児童対象)  
クロス集計結果表

	全体	Q11-2.5 休日の過ごし方(日・祝日の昼食～夕食)													Q11-2.6 休日の過ごし方(日・祝日の夕食後)														
		小学校に いる	自宅等で 保護者や 祖父母等と 一緒にいる	自宅等で 子どもたち だけで過ご している	学習塾や 習い事に 行っている	子どもの家 に行ってい る	放課後子 ども教室に 行っている	図書館や 学習セン ター等の公 的施設に いる	子ども会館 にいる	地域のス ポーツクラ ブ等に参 加している	公園など 外で遊んで いる	自宅です りて過ご している	その他	無回答	小学校に いる	自宅等で 保護者や 祖父母等と 一緒にいる	自宅等で 子どもたち だけで過ご している	学習塾や 習い事に 行っている	子どもの家 に行ってい る	放課後子 ども教室に 行っている	図書館や 学習セン ター等の公 的施設に いる	子ども会館 にいる	地域のス ポーツクラ ブ等に参 加している	公園など 外で遊んで いる	自宅です りて過ご している	その他	無回答		
F1 子どもの年齢	全体	1167	0.1	46.8	3.0	4.8	0.0	0.0	0.3	0.0	11.2	19.3	0.8	6.4	7.4	0.2	89.5	0.8	0.3	0.0	0.0	0.0	0.0	0.0	0.0	0.0	0.3	1.5	7.5
	6歳	206	0.0	47.1	1.9	1.5	0.0	0.0	0.5	0.0	4.9	28.2	0.0	9.2	6.8	0.0	88.3	1.5	0.0	0.0	0.0	0.0	0.0	0.0	0.0	0.0	2.9	7.3	
	7歳	183	0.0	58.5	1.6	2.7	0.0	0.0	0.0	0.0	6.6	21.9	0.5	2.2	6.0	0.0	93.4	0.0	0.0	0.0	0.0	0.0	0.0	0.0	0.0	0.0	1.1	5.5	
	8歳	228	0.4	46.5	2.6	5.3	0.0	0.0	0.0	0.0	11.0	19.3	0.0	6.1	8.8	0.4	87.7	0.9	0.0	0.0	0.0	0.0	0.0	0.0	0.0	0.4	1.3	9.2	
	9歳	202	0.0	41.6	2.5	3.0	0.0	0.0	0.0	0.0	19.8	18.8	0.0	7.4	6.9	0.5	90.6	0.5	0.0	0.0	0.0	0.0	0.0	0.0	0.0	0.0	1.0	7.4	
	10歳	190	0.0	50.5	3.2	8.9	0.0	0.0	0.5	0.0	10.0	12.6	2.1	5.3	6.8	0.0	91.1	1.1	0.0	0.0	0.0	0.0	0.0	0.0	0.0	0.5	0.5	6.8	
	11歳	158	0.0	35.4	7.0	8.2	0.0	0.0	0.6	0.0	15.8	13.3	2.5	8.2	8.9	0.0	86.1	0.6	1.9	0.0	0.0	0.0	0.0	0.0	0.0	0.6	1.9	8.9	
F2-1 同居家族等	父母	1105	0.1	47.1	2.8	4.8	0.0	0.0	0.3	0.0	11.4	18.9	0.8	6.3	7.5	0.2	89.6	0.6	0.3	0.0	0.0	0.0	0.0	0.0	0.0	0.3	1.4	7.7	
	父	7	0.0	57.1	0.0	0.0	0.0	0.0	0.0	0.0	14.3	28.6	0.0	0.0	0.0	0.0	100.0	0.0	0.0	0.0	0.0	0.0	0.0	0.0	0.0	0.0	0.0	0.0	
	母	54	0.0	40.7	5.6	5.6	0.0	0.0	0.0	0.0	7.4	25.9	0.0	9.3	5.6	0.0	87.0	3.7	0.0	0.0	0.0	0.0	0.0	0.0	0.0	0.0	3.7	5.6	
	祖父	168	0.0	50.0	2.4	3.6	0.0	0.0	0.0	0.0	12.5	16.1	0.6	6.0	8.9	0.0	89.9	0.0	0.0	0.0	0.0	0.0	0.0	0.0	0.0	0.0	1.2	8.9	
	祖母	235	0.0	43.8	2.1	4.7	0.0	0.0	0.4	0.0	15.7	16.6	0.4	5.5	10.6	0.0	87.7	0.0	0.0	0.0	0.0	0.0	0.0	0.0	0.0	0.0	1.7	10.6	
	その他親族	426	0.0	45.3	4.2	3.8	0.0	0.0	0.2	0.0	12.4	18.8	1.2	7.7	6.3	0.0	92.0	0.9	0.2	0.0	0.0	0.0	0.0	0.0	0.0	0.2	0.2	6.3	
	その他	75	0.0	50.7	2.7	5.3	0.0	0.0	0.0	0.0	13.3	21.3	0.0	1.3	5.3	0.0	92.0	0.0	0.0	0.0	0.0	0.0	0.0	0.0	0.0	0.0	2.7	5.3	
	無回答	0	0.0	0.0	0.0	0.0	0.0	0.0	0.0	0.0	0.0	0.0	0.0	0.0	0.0	0.0	0.0	0.0	0.0	0.0	0.0	0.0	0.0	0.0	0.0	0.0	0.0	0.0	
	核家族	528	0.2	48.1	2.3	5.5	0.0	0.0	0.2	0.0	9.5	19.7	0.8	6.4	7.4	0.4	88.1	0.9	0.4	0.0	0.0	0.0	0.0	0.0	0.0	0.4	2.1	7.8	
	三世大家族	138	0.0	44.2	2.2	5.1	0.0	0.0	0.7	0.0	13.0	18.1	0.0	5.1	11.6	0.0	86.2	0.0	0.0	0.0	0.0	0.0	0.0	0.0	0.0	0.0	2.2	11.6	
	その他	501	0.0	46.1	4.0	4.0	0.0	0.0	0.2	0.0	12.6	19.2	1.0	6.8	6.2	0.0	92.0	0.8	0.2	0.0	0.0	0.0	0.0	0.0	0.0	0.2	0.6	6.2	
F4 居住地域	鎌倉地域	352	0.0	47.2	3.1	4.5	0.0	0.0	0.3	0.0	10.5	21.9	0.3	5.1	7.1	0.3	90.3	0.3	0.0	0.0	0.0	0.0	0.0	0.0	0.0	0.3	2.0	6.8	
	腰越地域	150	0.0	50.0	2.0	5.3	0.0	0.0	0.7	0.0	9.3	16.7	0.0	10.7	5.3	0.0	88.7	1.3	1.3	0.0	0.0	0.0	0.0	0.0	0.0	1.3	1.3	6.0	
	深沢地域	210	0.0	44.8	4.3	4.3	0.0	0.0	0.0	0.0	11.0	15.2	1.4	8.6	10.5	0.0	86.7	0.5	0.5	0.0	0.0	0.0	0.0	0.0	0.0	0.0	1.9	10.5	
	大船地域	259	0.0	47.1	3.5	5.8	0.0	0.0	0.0	0.0	11.2	18.5	1.2	5.8	6.9	0.0	90.7	0.4	0.0	0.0	0.0	0.0	0.0	0.0	0.0	0.0	1.2	7.7	
	玉縄地域	185	0.5	45.4	1.1	4.3	0.0	0.0	0.5	0.0	14.6	22.7	0.5	4.3	5.9	0.5	90.8	2.2	0.0	0.0	0.0	0.0	0.0	0.0	0.0	0.0	0.5	5.9	
	無回答	11	0.0	45.5	9.1	0.0	0.0	0.0	0.0	0.0	9.1	9.1	9.1	0.0	18.2	0.0	81.8	0.0	0.0	0.0	0.0	0.0	0.0	0.0	0.0	0.0	0.0	18.2	
F2-1+F7-1 現状 家族類型	A 一人親	59	0.0	42.4	5.1	5.1	0.0	0.0	0.0	0.0	8.5	25.4	0.0	8.5	5.1	0.0	88.1	3.4	0.0	0.0	0.0	0.0	0.0	0.0	0.0	0.0	3.4	5.1	
	B 共働き(両方フルタイム)	114	0.0	53.5	0.9	3.5	0.0	0.0	0.9	0.0	14.0	16.7	1.8	3.5	5.3	0.0	91.2	0.9	0.0	0.0	0.0	0.0	0.0	0.0	0.0	0.0	1.8	6.1	
	C 共働き(片方フルタイム・片パート)	316	0.0	45.3	1.6	6.0	0.0	0.0	0.3	0.0	12.3	20.9	0.6	5.7	7.3	0.0	90.5	0.0	0.9	0.0	0.0	0.0	0.0	0.0	0.0	0.0	1.3	7.3	
	D 専業主婦・主夫	466	0.2	47.6	1.9	4.3	0.0	0.0	0.2	0.0	9.9	19.7	0.4	7.7	7.9	0.2	88.4	0.4	0.0	0.0	0.0	0.0	0.0	0.0	0.0	0.6	1.7	8.6	
	E その他	154	0.0	44.2	7.8	3.2	0.0	0.0	0.0	0.0	13.6	15.6	1.9	6.5	7.1	0.0	91.6	1.3	0.0	0.0	0.0	0.0	0.0	0.0	0.0	0.0	0.6	6.5	



鎌倉市次世代育成支援に関するニーズ調査(就学児童対象)  
クロス集計結果表

	全体	Q13-2.1sq 子どもの家の土曜の利用有無			Q13-2-2 子どもの家の利用理由										Q13-2.3 今後の子どもの家の利用増の意向				
		n	ある	ない	無回答	n	世話をする人が就労している	世話をする人が就労予定・求職中	世話をする人が介護しなければならない	世話をする人が病気で障害がある	世話をする人が学生である	兄弟姉妹の都合のため	その他	無回答	n	思う	思わない	無回答	
		F1 子どもの年齢	全体 206 183 228 202 190 158	102 27 28 26 10 7 4	16.7 14.8 21.4 19.2 20.0 0.0 0.0	79.4 81.5 78.6 76.9 80.0 100.0 50.0	3.9 3.7 0.0 3.8 0.0 0.0 50.0	102 27 28 26 10 7 4	83.3 88.9 89.3 80.8 90.0 85.7 0.0	2.0 0.0 3.6 3.8 0.0 0.0 0.0	0.0 0.0 0.0 0.0 0.0 0.0 0.0	1.0 3.7 0.0 0.0 0.0 0.0 0.0	0.0 0.0 0.0 0.0 0.0 0.0 0.0	2.9 3.7 0.0 7.7 0.0 0.0 0.0	9.8 3.7 7.1 7.7 10.0 14.3 75.0	1.0 0.0 0.0 0.0 0.0 25.0 0.0	102 27 28 26 10 7 4	8.8 11.1 3.6 11.5 20.0 0.0 0.0	86.3 81.5 96.4 88.5 60.0 100.0 75.0
F2-1 同居家族等	父母 父 母 祖父 祖母 その他親族 その他 無回答 核家族 三世大家族 その他	1105 7 54 168 235 426 75 0 528 138 501	92 1 8 9 11 25 3 0 65 9 28	14.1 0.0 50.0 22.2 9.1 16.0 33.3 0.0 16.9 11.1 17.9	81.5 100.0 50.0 66.7 81.8 80.0 66.7 0.0 80.0 77.8 78.6	4.3 0.0 0.0 11.1 9.1 4.0 0.0 0.0 3.1 11.1 3.6	92 1 8 9 11 25 3 0 65 9 28	84.8 0.0 87.5 66.7 72.7 72.0 100.0 0.0 89.2 66.7 75.0	1.1 0.0 12.5 0.0 0.0 4.0 0.0 0.0 1.5 0.0 3.6	0.0 0.0 0.0 0.0 0.0 0.0 0.0 0.0 0.0 0.0 0.0	1.1 0.0 0.0 0.0 0.0 0.0 0.0 0.0 1.5 0.0 0.0	0.0 100.0 0.0 0.0 9.1 8.0 0.0 0.0 1.5 0.0 7.1	2.2 0.0 0.0 0.0 18.2 16.0 0.0 0.0 4.6 33.3 14.3	9.8 0.0 0.0 0.0 0.0 16.0 0.0 0.0 1.5 0.0 14.3	1.1 0.0 0.0 0.0 0.0 0.0 0.0 0.0 1.5 33.3 0.0	92 1 8 9 11 25 3 0 65 9 28	7.6 100.0 12.5 11.1 18.2 8.0 33.3 8.0 9.2 0.0 10.7	87.0 0.0 87.5 77.8 81.8 80.0 66.7 80.0 87.7 100.0 78.6	5.4 0.0 0.0 11.1 0.0 12.0 0.0 0.0 3.1 0.0 10.7
F3-1 子育ての負担状況	主に父親 主に母親 両親でほぼ同じ 主に祖父母 その他 無回答	6 1009 129 21 2 0	0.0 17.8 16.7 0.0 0.0 0.0	100.0 78.1 83.3 66.7 100.0 0.0	0.0 4.1 0.0 33.3 0.0 0.0	1 73 24 3 1 0	100.0 84.9 87.5 33.3 0.0 0.0	0.0 1.4 0.0 0.0 0.0 0.0	0.0 0.0 4.2 0.0 0.0 0.0	0.0 0.0 4.2 0.0 0.0 0.0	0.0 0.0 0.0 33.3 0.0 0.0	0.0 0.0 4.2 0.0 100.0 0.0	0.0 11.0 0.0 0.0 0.0 0.0	0.0 73 24 3 1 0	0.0 9.6 4.2 33.3 0.0 0.0	100.0 84.9 95.8 33.3 100.0 0.0	0.0 5.5 0.0 33.3 0.0 0.0		
F3-2 子育ての支えの有無	日常的に祖父母等の親族に預かってもらえる 用事の際には祖父母等の親族に預かってもらえる 日常的に子どもを預けられる友人・知人がいる 用事の際には子どもを預けられる友人・知人がいる いずれもない 無回答	289 638 141 519 125 35	11.1 16.4 0.0 16.2 21.1 25.0	77.8 80.0 50.0 81.1 73.7 75.0	11.1 3.6 50.0 2.7 5.3 0.0	18 55 4 37 19 4	50.0 81.8 25.0 83.8 94.7 75.0	5.6 1.8 0.0 0.0 0.0 0.0	0.0 0.0 0.0 0.0 5.3 0.0	0.0 0.0 0.0 0.0 0.0 0.0	0.0 11.1 25.0 5.4 0.0 0.0	11.1 3.6 0.0 10.8 10.8 25.0	5.6 1.8 0.0 0.0 0.0 0.0	18 55 4 37 19 4	16.7 7.3 25.0 10.8 10.5 0.0	77.8 89.1 75.0 83.8 84.2 75.0	5.6 3.6 0.0 5.4 8.2 0.0		
F4 居住地域	鎌倉地域 藤越地域 深沢地域 大船地域 玉縄地域 無回答	352 150 210 259 185 11	41 13 16 19 13 0	19.5 15.4 6.3 15.8 23.1 0.0	73.2 84.6 87.5 84.2 76.9 0.0	7.3 0.0 6.3 0.0 0.0 0.0	41 13 16 19 13 0	85.4 61.5 93.8 78.9 92.3 0.0	0.0 0.0 6.3 5.3 0.0 0.0	0.0 0.0 0.0 0.0 0.0 0.0	2.4 0.0 0.0 0.0 0.0 0.0	2.4 0.0 0.0 10.5 7.7 0.0	7.3 38.5 0.0 5.3 0.0 0.0	2.4 0.0 0.0 0.0 7.7 0.0	41 13 16 19 13 0	12.2 0.0 0.0 10.5 15.4 0.0	85.4 84.6 100.0 84.2 76.9 0.0	2.4 15.4 0.0 5.3 7.7 0.0	
F5 住居形態	持家(一戸建) 持家(分譲マンションなどの集合住宅) 民間の借家(一戸建) 民間の借家(賃貸マンションなどの集合住宅) 公団・公社・公営の賃貸住宅・アパート 社宅・公務員住宅の給与住宅 住み込み・寮・寄宿舎など その他 無回答	784 200 45 78 13 24 0 21 2	17.6 20.0 0.0 0.0 25.0 0.0 0.0 0.0 0.0	76.5 80.0 100.0 100.0 75.0 100.0 0.0 100.0 0.0	5.9 0.0 0.0 0.0 0.0 0.0 0.0 0.0 0.0	68 20 3 5 4 1 0 1 0	79.4 90.0 100.0 100.0 100.0 100.0 0.0 0.0 0.0	2.9 0.0 0.0 0.0 0.0 0.0 0.0 0.0 0.0	0.0 0.0 0.0 0.0 0.0 0.0 0.0 0.0 0.0	1.5 0.0 0.0 0.0 0.0 0.0 0.0 0.0 0.0	2.9 5.0 0.0 0.0 0.0 0.0 0.0 0.0 0.0	11.8 5.0 0.0 0.0 0.0 0.0 0.0 100.0 0.0	1.5 0.0 33.3 0.0 0.0 0.0 0.0 0.0 0.0	68 20 3 5 4 1 0 1 0	8.8 10.0 33.3 0.0 0.0 0.0 0.0 0.0 0.0	86.8 85.0 66.7 80.0 100.0 100.0 0.0 100.0 0.0	4.4 5.0 0.0 20.0 0.0 0.0 0.0 0.0 0.0		
F6 保護者の年収合計	200万円未満 200～300万円未満 300～400万円未満 400～500万円未満 500～700万円未満 700～1,000万円未満 1,000万円以上 無回答	37 40 84 90 280 355 252 29	4 20.0 12.5 33.3 10.0 26.9 6.5 0.0	50.0 80.0 87.5 50.0 90.0 69.2 87.1 100.0	0.0 0.0 0.0 16.7 0.0 3.8 6.5 0.0	4 5 8 6 20 26 31 2	75.0 80.0 75.0 100.0 85.0 84.6 87.1 0.0	25.0 0.0 0.0 0.0 5.0 0.0 0.0 0.0	0.0 0.0 0.0 0.0 0.0 0.0 0.0 0.0	0.0 0.0 0.0 0.0 0.0 0.0 0.0 0.0	0.0 20.0 0.0 0.0 0.0 0.0 0.0 0.0	0.0 0.0 12.5 0.0 0.0 0.0 12.9 100.0	0.0 0.0 12.5 0.0 10.0 11.5 0.0 0.0	0.0 0.0 12.5 0.0 10.0 3.8 0.0 0.0	4 5 8 6 20 26 31 2	0.0 0.0 25.0 16.7 5.0 7.7 6.5 50.0	100.0 100.0 62.5 83.3 90.0 84.6 90.3 50.0	0.0 0.0 12.5 0.0 5.0 7.7 6.5 50.0	
F2-1+F7-1 現状家族類型	A 一人親 B 共働き(両方タイム) C 共働き(片方タイム・片パート) D 専業主婦・主夫 E その他	59 114 316 466 154	9 45 28 3 15	44.4 8.9 21.4 33.3 6.7	55.6 84.4 75.0 66.7 93.3	6.7 6.7 3.6 0.0 0.0	9 45 28 3 15	77.8 93.3 85.7 0.0 80.0	11.1 0.0 3.6 0.0 0.0	0.0 0.0 0.0 0.0 0.0	0.0 0.0 3.6 0.0 0.0	0.0 0.0 0.0 0.0 0.0	11.1 4.4 7.1 0.0 6.7	0.0 2.2 0.0 100.0 13.3	9 45 28 3 15	22.2 4.4 7.1 33.3 6.7	77.8 91.1 85.7 33.3 93.3	0.0 4.4 7.1 33.3 6.7	















鎌倉市次世代育成支援に関するニーズ調査(就学児童対象)  
クロス集計結果表

	全体	Q15-1 子育て中の家庭の父親不在について					Q15-2 父親が子育てにかかわりづらい理由								
		社会的にもわが家でも問題	社会的に問題だがわが家にはあてはまらない	あまり問題にはならない	その他	無回答	残業が多い	通勤時間が長い	職場の理解を得にくい	父親として何をすべきかわからない	育児を恥ずかしいと思う意識がある	男性の育児を特別視する風潮がある	その他	無回答	
F1 子どもの年齢	全体	1167	33.5	54.4	4.1	5.7	2.2	80.2	23.1	31.7	19.7	3.9	5.7	8.5	2.3
	6歳	206	34.0	55.3	1.9	6.3	2.4	80.1	24.8	35.0	17.5	5.3	6.3	7.8	2.4
	7歳	183	35.5	52.5	4.4	4.9	2.7	79.2	19.1	42.1	17.5	4.4	3.8	7.7	3.8
	8歳	228	34.6	53.1	4.8	6.1	1.3	83.3	27.6	29.4	18.9	3.9	5.3	8.8	0.9
	9歳	202	30.2	56.9	5.0	5.0	3.0	80.2	21.8	25.7	19.8	3.0	5.4	12.4	3.0
	10歳	190	38.9	50.0	3.2	6.3	1.6	81.1	22.6	28.9	22.1	3.7	6.3	6.3	2.1
	11歳	158	26.6	59.5	5.7	5.7	2.5	75.9	20.9	29.7	23.4	3.2	7.6	7.6	1.9
F2-1 同居家族等	父母	1105	33.4	56.3	4.0	4.5	1.8	81.2	23.4	31.8	19.6	3.9	5.3	8.1	2.1
	父	7	28.6	14.3	0.0	28.6	28.6	71.4	28.6	14.3	0.0	0.0	14.3	14.3	0.0
	母	54	37.0	20.4	7.4	27.8	7.4	61.1	14.8	33.3	24.1	5.6	13.0	14.8	7.4
	祖父	168	32.7	50.0	5.4	8.3	3.6	77.4	18.5	32.7	21.4	5.4	6.0	7.7	4.2
	祖母	235	30.6	49.4	5.1	9.8	5.1	76.2	17.4	32.8	20.9	4.7	6.8	8.9	3.8
	その他親族	426	32.6	55.6	3.8	5.4	2.6	83.8	24.4	31.7	20.4	2.8	6.6	7.3	2.3
	その他	75	41.3	52.0	1.3	4.0	1.3	84.0	17.3	28.0	20.0	2.7	5.3	14.7	2.7
	無回答	0	0.0	0.0	0.0	0.0	0.0	0.0	0.0	0.0	0.0	0.0	0.0	0.0	0.0
	核家族	528	33.9	55.3	4.5	4.5	1.7	79.0	24.4	33.3	18.2	4.7	5.3	7.2	1.9
	三世大家族	138	30.4	48.6	5.1	12.3	3.6	71.7	16.7	27.5	23.2	5.1	5.1	13.8	3.6
	その他	501	33.9	55.1	3.4	5.2	2.4	83.8	23.4	31.1	20.4	2.8	6.4	8.4	2.4
F3-1 子育ての分担状況	主に父親	6	33.3	16.7	0.0	16.7	33.3	66.7	16.7	16.7	0.0	0.0	0.0	33.3	16.7
	主に母親	1009	37.5	50.5	4.6	5.6	1.9	81.4	23.3	31.4	20.4	4.2	5.5	8.3	1.8
	両親でほぼ同じ	129	6.2	89.9	0.0	2.3	1.6	72.9	21.7	37.2	17.1	2.3	8.5	7.8	3.9
	主に祖父母	21	9.5	33.3	9.5	33.3	14.3	71.4	23.8	19.0	9.5	4.8	4.8	14.3	14.3
	その他	2	50.0	50.0	0.0	0.0	0.0	100.0	0.0	0.0	0.0	0.0	0.0	0.0	0.0
	無回答	0	0.0	0.0	0.0	0.0	0.0	0.0	0.0	0.0	0.0	0.0	0.0	0.0	0.0
F3-2 子育ての支えの有無	日常的に祖父母等の親族に預かってもらえる	289	28.7	51.9	5.9	9.0	4.5	77.2	22.1	28.0	20.1	4.5	7.3	9.3	4.2
	用事の際には祖父母等の親族に預かってもらえる	638	32.3	57.4	3.0	5.5	1.9	81.8	23.0	31.0	20.1	4.1	4.9	7.8	1.9
	日常的に子どもを預けられる友人・知人がいる	141	18.4	70.2	3.5	5.0	2.8	78.7	27.7	30.5	22.7	5.0	4.3	6.4	2.1
	用事の際には子どもを預けられる友人・知人がいる	519	34.3	54.7	4.6	4.8	1.5	82.9	23.5	31.6	21.0	4.2	4.4	8.1	1.7
	いづれもない	125	36.0	53.6	4.0	5.6	0.8	80.0	23.2	34.4	18.4	3.2	4.8	12.8	0.8
	無回答	35	28.6	48.6	8.6	11.4	2.9	77.1	28.6	40.0	17.1	5.7	5.7	5.7	2.9
F4 居住地域	鎌倉地域	352	33.2	52.8	3.7	7.4	2.8	74.7	25.6	28.7	21.3	2.8	6.0	10.2	2.8
	藤沢地域	150	38.0	52.7	0.7	6.7	2.0	82.0	24.0	30.7	14.0	7.3	4.0	8.7	2.0
	深沢地域	210	31.9	56.2	5.2	5.2	1.4	78.1	19.0	31.9	18.6	3.8	9.0	9.5	2.4
	大船地域	259	31.3	55.6	5.8	4.6	2.7	82.6	22.0	34.7	20.5	5.0	4.6	7.7	1.9
	玉縄地域	185	35.1	55.1	3.8	4.3	1.6	87.6	22.7	34.6	21.1	1.6	4.3	5.4	2.2
	無回答	11	36.4	54.5	9.1	0.0	0.0	90.9	36.4	18.2	27.3	9.1	9.1	0.0	0.0
F5 住居形態	持家(一戸建)	784	33.5	54.8	3.8	5.4	2.4	78.7	23.5	31.0	18.5	3.3	5.0	9.2	2.7
	持家(分譲マンションなどの集合住宅)	200	34.0	54.5	5.5	5.0	1.0	85.5	22.0	35.0	19.0	3.0	7.0	8.5	0.5
	民間の借家(一戸建)	45	33.3	51.1	2.2	11.1	2.2	71.1	17.8	28.9	28.9	8.9	11.1	6.7	2.2
	民間の借家(賃貸マンションなどの集合住宅)	78	34.6	51.3	2.6	7.7	3.8	82.1	20.5	28.2	28.2	9.0	5.1	5.1	2.6
	公団・公社・公営の賃貸住宅・アパート	13	38.5	38.5	7.7	7.7	7.7	76.9	30.8	46.2	15.4	0.0	7.7	15.4	7.7
	社宅・公務員住宅の給与住宅	24	25.0	58.3	12.5	4.2	0.0	95.8	20.8	41.7	16.7	12.5	8.3	0.0	0.0
	住み込み・寮・寄宿舎など	0	0.0	0.0	0.0	0.0	0.0	0.0	0.0	0.0	0.0	0.0	0.0	0.0	0.0
	その他	21	33.3	57.1	0.0	9.5	0.0	81.0	28.6	28.6	28.6	0.0	9.5	4.8	4.8
	無回答	2	0.0	100.0	0.0	0.0	0.0	100.0	100.0	0.0	0.0	0.0	0.0	0.0	0.0
F6 保護者の年収合計	200万円未満	37	35.1	29.7	5.4	18.9	10.8	56.8	13.5	35.1	24.3	2.7	13.5	16.2	10.8
	200～300万円未満	40	17.5	55.0	2.5	17.5	7.5	60.0	10.0	40.0	25.0	7.5	7.5	10.0	10.0
	300～400万円未満	84	34.5	52.4	2.4	8.3	2.4	72.6	16.7	33.3	27.4	9.5	7.1	2.4	3.6
	400～500万円未満	90	32.2	51.1	7.8	4.4	4.4	78.9	20.0	28.9	27.8	6.7	5.6	7.8	1.1
	500～700万円未満	280	33.2	54.6	5.7	4.6	1.8	82.1	24.3	31.1	20.7	3.6	4.3	7.9	2.1
	700～1,000万円未満	355	34.1	55.8	2.8	6.2	1.1	86.8	23.7	34.4	15.2	1.7	5.6	8.5	0.6
	1,000万円以上	252	36.1	56.3	3.2	2.8	1.6	79.4	27.4	26.6	18.7	4.0	5.6	10.7	2.4
	無回答	29	27.6	65.5	6.9	0.0	0.0	72.4	24.1	37.9	13.8	6.9	6.9	3.4	3.4
F2-1+F7-1 現状家族類型	A 一人親	59	35.6	20.3	6.8	27.1	10.2	61.0	16.9	30.5	20.3	5.1	13.6	15.3	6.8
	B 共働き(両方タイム)	114	28.9	64.0	1.8	3.5	1.8	77.2	21.1	38.6	14.0	1.8	5.3	13.2	1.8
	C 共働き(片方タイム・片パート)	316	38.9	50.6	4.7	4.1	1.6	84.2	24.7	26.3	21.8	3.2	5.4	6.3	1.9
	D 専業主婦・主夫	466	34.3	54.9	4.3	4.7	1.7	82.8	23.0	33.0	18.2	5.8	5.4	7.3	1.5
	E その他	154	24.7	63.6	4.5	5.2	1.9	72.7	17.5	33.8	26.0	0.6	5.2	12.3	3.9

# 資料編

## 1. 就学前児童調査

単純集計結果表 ..... (1)

クロス集計結果表 ..... (25)

## 2. 就学児童調査

単純集計結果表 ..... (56)

クロス集計結果表 ..... (80)

## 3. 25～40 歳市民調査

単純集計結果表 ..... (114)

クロス集計結果表 ..... (118)

鎌倉市次世代育成支援に関するニーズ調査(就学前児童対象)  
単純集計結果表

〔調査回答者の属性〕

F1-1・2 年齢

No.	カテゴリー名	n	%
1	0歳	194	16.0
2	1歳	211	17.4
3	2歳	194	16.0
4	3歳	201	16.6
5	4歳	200	16.5
6	5歳	212	17.5
	無回答	0	0.0
	全体	1212	100.0

F1-3 兄弟の人数

No.	カテゴリー名	n	%
1	1人	357	29.5
2	2人	612	50.5
3	3人	217	17.9
4	4人以上	25	2.1
	無回答	1	0.1
	全体	1212	100.0

F1-4 兄弟の何番目

No.	カテゴリー名	n	%
1	1番目	567	46.8
2	2番目	472	38.9
3	3番目	151	12.5
4	4番目以降	21	1.7
	無回答	1	0.1
	全体	1212	100.0

F2-1 同居家族

No.	カテゴリー名	n	%
1	父母	1165	96.1
2	父	1	0.1
3	母	42	3.5
4	祖父	127	10.5
5	祖母	186	15.3
6	その他親族	362	29.9
7	その他	77	6.4
	無回答	3	0.2
	全体	1212	100.0

F2-1sq1 同居家族全員の人数

No.	カテゴリー名	n	%
1	1人	0	0.0
2	2人	8	0.7
3	3人	297	24.5
4	4人	532	43.9
5	5人	247	20.4
6	6人	91	7.5
7	7人以上	36	3.0
	無回答	1	0.1
	全体	1212	100.0

F2-1sq2 近所に住んでいる親族

No.	カテゴリー名	n	%
1	祖父	465	38.4
2	祖母	525	43.3
3	その他親族	327	27.0
4	なし	540	44.6
	無回答	24	2.0
	全体	1212	100.0

鎌倉市次世代育成支援に関するニーズ調査(就学前児童対象)  
単純集計結果表

F2-2 回答者

No.	カテゴリー名	n	%
1	父親	87	7.2
2	母親	1121	92.5
3	兄弟姉妹	0	0.0
4	祖父	0	0.0
5	祖母	2	0.2
6	その他	0	0.0
	無回答	2	0.2
	全体	1212	100.0

F3-1 子どもの世話をしている人

No.	カテゴリー名	n	%
1	主に父親	2	0.2
2	主に母親	1097	90.5
3	両親でほぼ同じ	106	8.7
4	主に祖父母	5	0.4
5	その他	2	0.2
	無回答	0	0.0
	全体	1212	100.0

F3-2 親族、知人等による子育てに対する支え

No.	カテゴリー名	n	%
1	日常的に祖父母等の親族に預かってもらえる	232	19.1
2	用事の際には祖父母等の親族に預かってもらえる	749	61.8
3	日常的に子どもを預けられる友人・知人がいる	97	8.0
4	用事の際には子どもを預けられる友人・知人がいる	430	35.5
5	いずれもない	156	12.9
	無回答	36	3.0
	全体	1212	100.0

F3-3.1 祖父母等に対する心配

No.	カテゴリー名	n	%
1	特に問題がない	437	49.4
2	身体的負担が大きき心配	191	21.6
3	時間制約や精神的負担が大きき心配	198	22.4
4	親として負担をかけることが心苦しい	240	27.1
5	その他	59	6.7
	無回答	9	1.0
	全体	885	100.0

F3-3.2 友人・知人に対する心配

No.	カテゴリー名	n	%
1	特に問題がない	211	46.4
2	身体的負担が大きき心配	20	4.4
3	時間制約や精神的負担が大きき心配	83	18.2
4	親として負担をかけることが心苦しい	180	39.6
5	その他	32	7.0
	無回答	11	2.4
	全体	455	100.0

F4 居住地域

No.	カテゴリー名	n	%
1	鎌倉地域	330	27.2
2	腰越地域	115	9.5
3	深沢地域	251	20.7
4	大船地域	304	25.1
5	玉縄地域	201	16.6
	無回答	11	0.9
	全体	1212	100.0

F5 住居形態

No.	カテゴリー名	n	%
1	持家(一戸建)	670	55.3
2	持家(分譲マンションなどの集合住宅)	228	18.8
3	民間の借家(一戸建)	48	4.0
4	民間の借家(賃貸マンションなどの集合住宅)	163	13.4
5	公団・公社・公営の賃貸住宅・アパート	31	2.6
6	社宅・公務員住宅の給与住宅	53	4.4
7	住み込み・寮・寄宿舎など	1	0.1
8	その他	16	1.3
	無回答	2	0.2
	全体	1212	100.0

鎌倉市次世代育成支援に関するニーズ調査(就学前児童対象)  
単純集計結果表

F6 保護者の年収の合計

No.	カテゴリー名	n	%
1	200万円未満	31	2.6
2	200～300万円未満	54	4.5
3	300～400万円未満	106	8.7
4	400～500万円未満	154	12.7
5	500～700万円未満	362	29.9
6	700～1,000万円未満	302	24.9
7	1,000万円以上	182	15.0
	無回答	21	1.7
	全体	1212	100.0

【父親・母親の就労状況、出産時の離職状況等】

F7-1(1) 父親の就労状況

No.	カテゴリー名	n	%
1	常勤	1022	87.7
2	常勤だが、現在育休・介護休業中	0	0.0
3	パートタイム、アルバイト等	5	0.4
4	自営業・家業従事・自由業・内職・在宅就労	121	10.4
5	以前は就労していたが、現在は就労していない	7	0.6
6	これまでに就労したことがない	1	0.1
	無回答	10	0.9
	全体	1166	100.0

F7-1(1)1A-1 常勤:1週間の平均就労時間

No.	カテゴリー名	n	%
1	35時間未満	3	0.3
2	35～40未満	12	1.2
3	40～45未満	159	15.6
4	45～50未満	150	14.7
5	50～60未満	262	25.6
6	60時間以上	322	31.5
	無回答	114	11.2
	全体	1022	100.0

F7-1(1)1A-2 常勤:平均帰宅時間

No.	カテゴリー名	n	%
1	～16時	2	0.2
2	17時	3	0.3
3	18時	35	3.4
4	19時	86	8.4
5	20時	122	11.9
6	21時過ぎ	522	51.1
7	早朝(4時～10時)	177	17.3
	無回答	75	7.3
	全体	1022	100.0

F7-1(1)2-1 パート等:1週間の就労日数

No.	カテゴリー名	n	%
1	週1～2日	0	0.0
2	週3日	0	0.0
3	週4日	0	0.0
4	週5日	4	80.0
5	週6日	1	20.0
6	週7日	0	0.0
	無回答	0	0.0
	全体	5	100.0

F7-1(1)2-2 パート等:1日の就労時間

No.	カテゴリー名	n	%
1	～4時間	1	20.0
2	5時間	0	0.0
3	6時間	0	0.0
4	7時間	0	0.0
5	8時間	2	40.0
6	9時間以上	2	40.0
	無回答	0	0.0
	全体	5	100.0

鎌倉市次世代育成支援に関するニーズ調査(就学前児童対象)  
単純集計結果表

F7-1(1)2-3 パート等:平均帰宅時間

No	カテゴリー名	n	%
1	～16時	1	20.0
2	17時	0	0.0
3	18時	0	0.0
4	19時	0	0.0
5	20時	0	0.0
6	21時過ぎ	1	20.0
7	早朝(4時～10時)	3	60.0
	無回答	0	0.0
	全体	5	100.0

F7-1(1)2-4 パート等:フルタイムへの転換希望有無

No	カテゴリー名	n	%
1	希望がある	3	60.0
2	希望があるが予定はない	0	0.0
3	希望はない	0	0.0
	無回答	2	40.0
	全体	5	100.0

F7-1(1)3-1 自営業等:1週間の就労日数

No	カテゴリー名	n	%
1	週1～2日	0	0.0
2	週3日	0	0.0
3	週4日	1	0.8
4	週5日	31	25.6
5	週6日	72	59.5
6	週7日	10	8.3
	無回答	7	5.8
	全体	121	100.0

F7-1(1)3-2 自営業等:1日の就労時間

No	カテゴリー名	n	%
1	～4時間	0	0.0
2	5時間	0	0.0
3	6時間	3	2.5
4	7時間	4	3.3
5	8時間	31	25.6
6	9時間以上	75	62.0
	無回答	8	6.6
	全体	121	100.0

F7-1(1)4 現在は就労していない:以前の働き方

No	カテゴリー名	n	%
1	フルタイムによる就労	7	100.0
2	パートタイム・アルバイト等による就労	0	0.0
	無回答	0	0.0
	全体	7	100.0



鎌倉市次世代育成支援に関するニーズ調査(就学前児童対象)  
単純集計結果表

F7-1(2) 母親の就労状況

No	カテゴリー名	n	%
1	常勤	155	12.8
2	常勤だが、現在育休・介護休業中	44	3.6
3	パートタイム、アルバイト等	151	12.5
4	自営業・家業従事・自由業・内職・在宅就労	85	7.0
5	以前は就労していたが、現在は就労していない	635	52.6
6	これまでに就労したことがない	84	7.0
	無回答	53	4.4
	全体	1207	100.0

F7-1(2)1A-1 常勤:1週間の平均就労時間

No	カテゴリー名	n	%
1	35時間未満	26	16.8
2	35～40未満	22	14.2
3	40～45未満	70	45.2
4	45～50未満	16	10.3
5	50～60未満	10	6.5
6	60時間以上	3	1.9
	無回答	8	5.2
	全体	155	100.0

F7-1(2)1A-2 常勤:平均帰宅時間

No	カテゴリー名	n	%
1	～16時	4	2.6
2	17時	10	6.5
3	18時	66	42.6
4	19時	34	21.9
5	20時	8	5.2
6	21時過ぎ	6	3.9
7	早朝(4時～10時)	18	11.6
	無回答	9	5.8
	全体	155	100.0

F7-1(2)2-1 パート等:1週間の就労日数

No	カテゴリー名	n	%
1	週1～2日	29	19.2
2	週3日	32	21.2
3	週4日	37	24.5
4	週5日	49	32.5
5	週6日	3	2.0
6	週7日	0	0.0
	無回答	1	0.7
	全体	151	100.0

F7-1(2)2-2 パート等:1日の就労時間

No	カテゴリー名	n	%
1	～4時間	43	28.5
2	5時間	28	18.5
3	6時間	31	20.5
4	7時間	21	13.9
5	8時間	20	13.2
6	9時間以上	6	4.0
	無回答	2	1.3
	全体	151	100.0

F7-1(2)2-3 パート等:平均帰宅時間

No	カテゴリー名	n	%
1	～16時	61	40.4
2	17時	30	19.9
3	18時	20	13.2
4	19時	11	7.3
5	20時	4	2.6
6	21時過ぎ	3	2.0
7	早朝(4時～10時)	15	9.9
	無回答	7	4.6
	全体	151	100.0

鎌倉市次世代育成支援に関するニーズ調査(就学前児童対象)  
単純集計結果表

F7-1(2)2-4 パート等:フルタイムへの転換希望有無

No	カテゴリー名	n	%
1	希望がある	28	18.5
2	希望があるが予定はない	57	37.7
3	希望はない	53	35.1
	無回答	13	8.6
	全体	151	100.0

F7-1(2)3-1 自営業等:1週間の就労日数

No	カテゴリー名	n	%
1	週1～2日	15	17.6
2	週3日	10	11.8
3	週4日	14	16.5
4	週5日	20	23.5
5	週6日	15	17.6
6	週7日	2	2.4
	無回答	9	10.6
	全体	85	100.0

F7-1(2)3-2 自営業等:1日の就労時間

No	カテゴリー名	n	%
1	～4時間	26	30.6
2	5時間	12	14.1
3	6時間	14	16.5
4	7時間	8	9.4
5	8時間	15	17.6
6	9時間以上	2	2.4
	無回答	8	9.4
	全体	85	100.0

F7-1(2)4 現在は就労していない:以前の働き方

No	カテゴリー名	n	%
1	フルタイムによる就労	461	72.6
2	パートタイム・アルバイト等による就労	133	20.9
	無回答	41	6.5
	全体	635	100.0

F7-2(7) 就労希望の有無

No	カテゴリー名	n	%
1	すぐに働きたい	80	11.1
2	子どもが大きくなったら働きたい	405	56.3
3	子育てに専念したいので就労希望はない	213	29.6
4	もともと就労希望はない	15	2.1
	無回答	6	0.8
	全体	719	100.0

F7-2(7)sq 末子が何歳になったとき就労を希望するか

No	カテゴリー名	n	%
1	～2歳	10	2.5
2	3歳	40	9.9
3	4歳	41	10.1
4	5歳	12	3.0
5	6歳	60	14.8
6	7歳以上	217	53.6
	無回答	25	6.2
	全体	405	100.0

F7-2(1) 働き方の希望

No	カテゴリー名	n	%
1	フルタイムによる就労	58	12.0
2	パートタイム・アルバイト等による就労	416	85.8
	無回答	11	2.3
	全体	485	100.0

鎌倉市次世代育成支援に関するニーズ調査(就学前児童対象)  
単純集計結果表

F7-2(1)sq1 1週間の就労希望日数

No	カテゴリー名	n	%
1	週1～2日	19	4.6
2	週3日	205	49.3
3	週4日	117	28.1
4	週5日	60	14.4
5	週6日以上	1	0.2
	無回答	14	3.4
	全体	416	100.0

F7-2(1)sq2 1日の就労希望時間

No	カテゴリー名	n	%
1	～4時間	131	31.5
2	5時間	176	42.3
3	6時間	65	15.6
4	7時間	14	3.4
5	8時間以上	11	2.6
	無回答	19	4.6
	全体	416	100.0

F7-3 就労希望がありながら働いていない理由

No	カテゴリー名	n	%
1	保育サービスが利用できない	54	11.1
2	働きながら子育てできる仕事がない	209	43.1
3	自分の知識、能力にあう仕事がない	6	1.2
4	家族の考え方等就労する環境が整っていない	42	8.7
5	その他	158	32.6
	無回答	16	3.3
	全体	485	100.0

F8-1 子どもを出産前後に母親は離職したか

No	カテゴリー名	n	%
1	離職した	398	32.8
2	継続的に働いていた	230	19.0
3	出産1年前にすでに働いていなかった	533	44.0
4	分からない	6	0.5
	無回答	45	3.7
	全体	1212	100.0

F8-2 離職を選んだ母親の考え

No	カテゴリー名	n	%
1	保育サービスが利用できれば就労していた	26	6.5
2	両立支援環境が整っていれば就労していた	30	7.5
3	どちらも整っていれば就労していた	70	17.6
4	家族の考え方等就労する環境が整っていない	20	5.0
5	育児に専念したいのでやめていた	206	51.8
6	分からない	11	2.8
7	その他	34	8.5
	無回答	1	0.3
	全体	398	100.0

F9-1 育児休業制度の利用有無

No	カテゴリー名	n	%
1	母親が利用した	205	16.9
2	父親が利用した	3	0.2
3	両方が利用した	2	0.2
4	利用しなかった	918	75.7
	無回答	84	6.9
	全体	1212	100.0

F9-1sq 復帰したときの子どもの月齢

No	カテゴリー名	n	%
1	～6か月	25	11.9
2	7～12か月	96	45.7
3	13～18か月	47	22.4
4	19か月以上	26	12.4
	無回答	16	7.6
	全体	210	100.0

鎌倉市次世代育成支援に関するニーズ調査(就学前児童対象)  
単純集計結果表

F9-2 育児休業あけの保育サービスの利用

No	カテゴリー名	n	%
1	育児期間を調整せずにできた	79	37.6
2	育児期間を調整したので利用できた	77	36.7
3	できなかった	31	14.8
4	希望しなかった	14	6.7
	無回答	9	4.3
	全体	210	100.0

F9-3 保育サービスを利用できた場合の育児休業期間の変化

No	カテゴリー名	n	%
1	変わらない	19	24.7
2	長くした	30	39.0
3	短くした	19	24.7
4	分からない	7	9.1
	無回答	2	2.6
	全体	77	100.0

F9-3sq1 長くした場合の期間(月)

No	カテゴリー名	n	%
1	1か月	6	20.0
2	2～3か月	6	20.0
3	4～6か月	5	16.7
4	6～12か月	10	33.3
5	12か月以上	2	6.7
	無回答	1	3.3
	全体	30	100.0

F9-3sq2 短くした場合の期間(月)

No	カテゴリー名	n	%
1	1か月	2	10.5
2	2～3か月	2	10.5
3	4～6か月	5	26.3
4	6～12か月	8	42.1
5	12か月以上	1	5.3
	無回答	1	5.3
	全体	19	100.0

F9-4 希望する保育サービスを受けられなかったときの対応

No	カテゴリー名	n	%
1	希望とは違う認可保育所を利用した	2	6.5
2	認定保育施設を利用した	3	9.7
3	その他の保育サービスを利用した	6	19.4
4	祖父母等の親族に預かってもらった	7	22.6
5	仕事を辞めた	3	9.7
6	その他	10	32.3
	無回答	0	0.0
	全体	31	100.0

鎌倉市次世代育成支援に関するニーズ調査(就学前児童対象)  
単純集計結果表

【子育てについての考え等】

Q1-1 子どもを育てている生活の満足度

No	カテゴリー名	n	%
1	満足している	402	33.2
2	どちらかといえば満足している	502	41.4
3	どちらともいえない	151	12.5
4	どちらかといえば満足していない	74	6.1
5	満足していない	59	4.9
	無回答	24	2.0
	全体	1212	100.0

Q1-2 子育てをしておよかったこと、嬉しかったこと

No	カテゴリー名	n	%
1	子どもを持つ喜びが実感できた	814	67.2
2	子どもの成長	891	73.5
3	子育てを通じ自分も成長できた	546	45.0
4	配偶者との関係がよかった	29	2.4
5	家族間の会話が増えた	78	6.4
6	家庭が明るくなった	251	20.7
7	子育てを通じ友人が増えた	448	37.0
8	自分の親への感謝の念が生まれた	447	36.9
9	その他	16	1.3
	無回答	4	0.3
	全体	1212	100.0

Q1-3 「子どもを産み育てることを社会は評価しているか

No	カテゴリー名	n	%
1	そう思う	36	3.0
2	どちらかといえばそう思う	171	14.1
3	どちらともいえない	350	28.9
4	どちらかといえばそう思わない	319	26.3
5	そう思わない	319	26.3
	無回答	17	1.4
	全体	1212	100.0

Q2 子育てにかかる1ヵ月の費用

No	カテゴリー名	n	%
1	2万円未満	212	17.5
2	2～3万円	328	27.1
3	4～5万円	400	33.0
4	6～7万円	123	10.1
5	8万円以上	83	6.8
	無回答	66	5.4
	全体	1212	100.0

Q3-1.1 理想的な子どもの人数

No	カテゴリー名	n	%
1	1人	15	1.2
2	2人	371	30.6
3	3人	703	58.0
4	4人	81	6.7
5	5人	27	2.2
6	その他	3	0.2
	無回答	12	1.0
	全体	1212	100.0

Q3-1.2 持つつもりの子どもの人数

No	カテゴリー名	n	%
1	1人	153	12.6
2	2人	720	59.4
3	3人	280	23.1
4	4人	27	2.2
5	5人	9	0.7
6	その他	3	0.2
	無回答	20	1.7
	全体	1212	100.0

鎌倉市次世代育成支援に関するニーズ調査(就学前児童対象)  
単純集計結果表

Q3-2 子どもの数が理想より少ない理由

No	カテゴリー名	n	%
1	子育てや教育にお金がかかりすぎるから	527	80.6
2	家が狭いから	162	24.8
3	子どもの預け先などがなく、自分の仕事(勤めや家業)に差し支えるから	134	20.5
4	子どもがのびのび育つ社会環境ではないから	150	22.9
5	自分や夫婦の生活を大切にしたいから	61	9.3
6	高年齢で産むのはいやだから	181	27.7
7	これ以上、育児の心理的、肉体的負担に耐えられないから	198	30.3
8	健康上の理由から	82	12.5
9	欲しいけれどもできないから	67	10.2
10	配偶者の家事・育児への協力が得られないから	91	13.9
11	配偶者が望まないから	57	8.7
12	定年退職までに、一番末の子が成人してほしいから	73	11.2
13	保育サービスが充実していないから	209	32.0
14	その他	89	13.6
	無回答	3	0.5
	全体	654	100.0

Q3-2 理想より少ない最大の理由

No	カテゴリー名	n	%
1	子育てや教育にお金がかかりすぎるから	256	39.1
2	家が狭いから	3	0.5
3	子どもの預け先などがなく、自分の仕事(勤めや家業)に差し支えるから	22	3.4
4	子どもがのびのび育つ社会環境ではないから	13	2.0
5	自分や夫婦の生活を大切にしたいから	5	0.8
6	高年齢で産むのはいやだから	45	6.9
7	これ以上、育児の心理的、肉体的負担に耐えられないから	44	6.7
8	健康上の理由から	38	5.8
9	欲しいけれどもできないから	27	4.1
10	配偶者の家事・育児への協力が得られないから	7	1.1
11	配偶者が望まないから	11	1.7
12	定年退職までに、一番末の子が成人してほしいから	10	1.5
13	保育サービスが充実していないから	19	2.9
14	その他	43	6.6
	無回答	111	17.0
	全体	654	100.0

【日常の育児に関して】

Q4 子どものかかりつけの医者の有無

No	カテゴリー名	n	%
1	いる	1111	91.7
2	いない	100	8.3
	無回答	1	0.1
	全体	1212	100.0

Q5 休日や夜間に受診できる医療機関の認知

No	カテゴリー名	n	%
1	知っている	1132	93.4
2	知らない	80	6.6
	無回答	0	0.0
	全体	1212	100.0

Q6-1 子育てでわからなくなることがあるか

No	カテゴリー名	n	%
1	よくある	73	6.0
2	時々ある	639	52.7
3	ほとんどない	378	31.2
4	ない	122	10.1
	無回答	0	0.0
	全体	1212	100.0

Q6-2 子どもの世話をしたくない時があるか

No	カテゴリー名	n	%
1	よくある	46	3.8
2	時々ある	512	42.2
3	ほとんどない	437	36.1
4	ない	210	17.3
	無回答	7	0.6
	全体	1212	100.0

鎌倉市次世代育成支援に関するニーズ調査(就学前児童対象)  
単純集計結果表

Q6-3 自分は子どもを虐待していると思うか

No	カテゴリー名	n	%
1	よくある	9	0.7
2	時々ある	245	20.2
3	ほとんどない	412	34.0
4	ない	535	44.1
	無回答	11	0.9
	全体	1212	100.0

Q6-4 子どもを虐待していると思う時

No	カテゴリー名	n	%
1	子どもを叩いたり、つねったりする	116	45.7
2	食事を与えないなど世話をしない	4	1.6
3	何でもできるまでやらせるなど厳しくしつける	93	36.6
4	言葉による脅しや子どもからの働きかけの無視	132	52.0
5	その他	35	13.8
	無回答	0	0.0
	全体	254	100.0

Q7 子育てを楽しく行うために必要なサービス

No	カテゴリー名	n	%
1	親の不安や悩みの相談	324	26.7
2	子育てに関する総合的な情報提供	353	29.1
3	子育て中の親同士の仲間づくり	325	26.8
4	子育てについての講座	49	4.0
5	子どもの発達や幼児教育のプログラムの提供	172	14.2
6	子どもを遊ばせる場や機会の提供	813	67.1
7	親のリフレッシュの場や機会の提供	538	44.4
8	父親の育児参加に関する意識啓発	213	17.6
9	子どもの病気や障害についての相談	142	11.7
10	特になし	19	1.6
11	その他	106	8.7
	無回答	15	1.2
	全体	1212	100.0

【子どもの教育や保育について】

Q8-1 幼児期の教育で幼稚園や保育所等に望むこと

No	カテゴリー名	n	%
1	人間形成の基礎を培う	279	23.0
2	社会性の育成	1048	86.5
3	基本的な生活習慣の確立	292	24.1
4	幼児期に必要な体験	615	50.7
5	運動能力や体力の向上	108	8.9
6	その他	20	1.7
	無回答	6	0.5
	全体	1212	100.0

Q8-2 年度途中でも入園できる制度の利用意向

No	カテゴリー名	n	%
1	利用したい	374	30.9
2	利用したいとは思わない	486	40.1
3	幼稚園を利用する予定はない	239	19.7
4	その他	100	8.3
	無回答	13	1.1
	全体	1212	100.0

Q8-3 預かり保育制度の認知

No	カテゴリー名	n	%
1	知っている	1056	87.1
2	知らない	149	12.3
	無回答	7	0.6
	全体	1212	100.0

鎌倉市次世代育成支援に関するニーズ調査(就学前児童対象)  
単純集計結果表

Q8-4 幼稚園の預かり保育に対する考え

No	カテゴリー名	n	%
1	開園時間前の預かり保育をしてほしい	311	25.7
2	開園時間後の預かり保育をしてほしい	688	56.8
3	土曜日の預かり保育をしてほしい	309	25.5
4	日・祝日の預かり保育をしてほしい	183	15.1
5	長期休暇中の預かり保育をしてほしい	596	49.2
6	預かり保育を実施することは望ましくない	13	1.1
7	その他	177	14.6
	無回答	119	9.8
	全体	1212	100.0

Q8-4sq1 何時頃から預かり保育してほしいか

No	カテゴリー名	n	%
1	～7時前	4	1.3
2	7～8時	290	93.2
3	9時～	15	4.8
	無回答	2	0.6
	全体	311	100.0

Q8-4sq2 何時頃まで預かり保育してほしいか

No	カテゴリー名	n	%
1	～16時前	14	2.0
2	16～17時	299	43.5
3	18時～	369	53.6
	無回答	6	0.9
	全体	688	100.0

Q9-1 保育サービスや幼稚園の利用有無

No	カテゴリー名	n	%
1	利用している	700	57.8
2	利用していない	512	42.2
	無回答	0	0.0
	全体	1212	100.0

Q9-2 利用している保育サービスや幼稚園

No	カテゴリー名	n	%
1	認可保育所	243	34.7
2	家庭的な保育	3	0.4
3	事業所内保育施設	9	1.3
4	認定保育施設	16	2.3
5	認定子ども園(4時間程度)	5	0.7
6	認定子ども園(4時間以上)	7	1.0
7	その他の保育施設	18	2.6
8	幼稚園	346	49.4
9	幼稚園の預かり保育	141	20.1
	無回答	56	8.0
	全体	700	100.0

Q9-2.2 1週間の利用日数

	n	週1～2日	週3日	週4日	週5日	週6日以上	無回答
1 認可保育所	243	14	4	10	197	13	5
	100.0	5.8	1.6	4.1	81.1	5.3	2.1
2 家庭的な保育	3	2	0	0	1	0	0
	100.0	66.7	0.0	0.0	33.3	0.0	0.0
3 事業所内保育施設	9	0	3	0	4	2	0
	100.0	0.0	33.3	0.0	44.4	22.2	0.0
4 認定保育施設	16	3	0	1	10	2	0
	100.0	18.8	0.0	6.3	62.5	12.5	0.0
5 認定子ども園(4時間程度)	5	3	1	0	1	0	0
	100.0	60.0	20.0	0.0	20.0	0.0	0.0
6 認定子ども園(4時間以上)	7	0	0	0	6	1	0
	100.0	0.0	0.0	0.0	85.7	14.3	0.0
7 その他の保育施設	18	9	1	0	7	0	1
	100.0	50.0	5.6	0.0	38.9	0.0	5.6
8 幼稚園	346	7	0	2	332	4	1
	100.0	2.0	0.0	0.6	96.0	1.2	0.3
9 幼稚園の預かり保育	141	100	3	2	2	0	34
	100.0	70.9	2.1	1.4	1.4	0.0	24.1



鎌倉市次世代育成支援に関するニーズ調査(就学前児童対象)  
単純集計結果表

Q9-2.3 1日の利用時間

	n	~4時間	5~8時間	9時間以上	不明
1 認可保育所	243 100.0	7 2.9	89 36.6	141 58.0	6 2.5
2 家庭的な保育	3 100.0	2 66.7	1 33.3	0 0.0	0 0.0
3 事業所内保育施設	9 100.0	1 11.1	2 22.2	6 66.7	0 0.0
4 認定保育施設	16 100.0	4 25.0	2 12.5	10 62.5	0 0.0
5 認定子ども園(4時間程度)	5 100.0	3 60.0	2 40.0	0 0.0	0 0.0
6 認定子ども園(4時間以上)	7 100.0	0 0.0	4 57.1	3 42.9	0 0.0
7 その他の保育施設	18 100.0	10 55.6	4 22.2	3 16.7	1 5.6
8 幼稚園	346 100.0	58 16.8	281 81.2	0 0.0	7 2.0

	n	1時間	2時間	3時間	4時間以上	不明
9 幼稚園の預かり保育	141 100.0	4 2.8	55 39.0	66 46.8	5 3.5	11 7.8

Q9-2.4 利用時間分類

	n	7~18時 以内の人	7~18時 以外の人	不明
1 認可保育所	243 100.0	211 86.8	27 11.1	5 2.1
2 家庭的な保育	3 100.0	2 66.7	1 33.3	0 0.0
3 事業所内保育施設	9 100.0	8 88.9	1 11.1	0 0.0
4 認定保育施設	16 100.0	13 81.3	3 18.8	0 0.0
5 認定子ども園(4時間程度)	5 100.0	5 100.0	0 0.0	0 0.0
6 認定子ども園(4時間以上)	7 100.0	7 100.0	0 0.0	0 0.0
7 その他の保育施設	18 100.0	13 72.2	1 5.6	4 22.2
8 幼稚園	346 100.0	333 96.2	0 0.0	13 3.8

	n	開園時間	14~17時	17時以降	不明
9 幼稚園の預かり保育	141 100.0	3 2.1	124 87.9	2 1.4	12 8.5

Q9-2.4 保育サービスや幼稚園の利用理由

No	カテゴリー名	n	%
1	子どもの世話をする人が就労している	296	42.3
2	子どもの世話をする人が就労予定である	6	0.9
3	子どもの世話をする人が介護しなければならない	5	0.7
4	子どもの世話をする人が病気等のため	10	1.4
5	子どもの世話をする人が学生である	3	0.4
6	子どもの教育のため	301	43.0
7	子どもの兄弟姉妹の都合のため	75	10.7
8	その他	59	8.4
	無回答	52	7.4
	全体	700	100.0

鎌倉市次世代育成支援に関するニーズ調査(就学前児童対象)  
単純集計結果表

Q9-3 子どもが保育所や幼稚園を休んだか

No	カテゴリー名	n	%
1	あった	606	86.6
2	なかった	74	10.6
	無回答	20	2.9
	全体	700	100.0

Q9-3sq 子どもが保育所や幼稚園を休んだ時の対処方法

No	カテゴリー名	n	%
1	父親が休んだ	113	18.6
2	母親が休んだ	268	44.2
3	親族・家族に預けた	138	22.8
4	就労していない保護者がみた	121	20.0
5	病児・病後児保育を利用した	142	23.4
6	ハビ-シッターを頼んだ	0	0.0
7	ファミリーサポートセンターに頼んだ	6	1.0
8	子どもだけで留守番させた	6	1.0
9	その他	4	0.7
	無回答	0	0.0
	全体	606	100.0

Q9-3.0 保育サービスを利用したいと思った日数

No.	カテゴリー名	n	%
1	0日	106	33.7
2	1~4日	50	15.9
3	5~9日	57	18.1
4	10~14日	26	8.3
5	15~19日	8	2.5
6	20~24日	3	1.0
7	25日以上	6	1.9
	無回答	59	18.7
	全体	315	100.0

Q9-3.1 父親が休んだ日数

No	カテゴリー名	n	%
1	1~4日	72	63.7
2	5~9日	30	26.5
3	10~14日	9	8.0
4	15~19日	0	0.0
5	20~24日	0	0.0
6	25日以上	2	1.8
	無回答	0	0.0
	全体	113	100.0

Q9-3.2 母親が休んだ日数

No	カテゴリー名	n	%
1	1~4日	96	35.8
2	5~9日	76	28.4
3	10~14日	51	19.0
4	15~19日	14	5.2
5	20~24日	20	7.5
6	25日以上	11	4.1
	無回答	0	0.0
	全体	268	100.0

Q9-3.3 親族・家族に預けた日数

No	カテゴリー名	n	%
1	1~4日	54	39.1
2	5~9日	39	28.3
3	10~14日	25	18.1
4	15~19日	6	4.3
5	20~24日	8	5.8
6	25日以上	6	4.3
	無回答	0	0.0
	全体	138	100.0

鎌倉市次世代育成支援に関するニーズ調査(就学前児童対象)  
単純集計結果表

Q9-3.4 就労していない保護者がみた日数

No	カテゴリー名	n	%
1	1～4日	44	36.4
2	5～9日	37	30.6
3	10～14日	24	19.8
4	15～19日	4	3.3
5	20～24日	7	5.8
6	25日以上	5	4.1
	無回答	0	0.0
	全体	121	100.0

Q9-3.5 病児・病後児保育を利用した日数

No	カテゴリー名	n	%
1	1～4日	49	34.5
2	5～9日	38	26.8
3	10～14日	38	26.8
4	15～19日	6	4.2
5	20～24日	6	4.2
6	25日以上	5	3.5
	無回答	0	0.0
	全体	142	100.0

Q9-3.6 ヘルパーセンターを頼んだ日数

No	カテゴリー名	n	%
1	1～4日	0	0.0
2	5～9日	0	0.0
3	10～14日	0	0.0
4	15～19日	0	0.0
5	20～24日	0	0.0
6	25日以上	0	0.0
	無回答	0	0.0
	全体	0	0.0

Q9-3.7 ファミリーサポートセンターに頼んだ日数

No	カテゴリー名	n	%
1	1～4日	2	33.3
2	5～9日	2	33.3
3	10～14日	1	16.7
4	15～19日	0	0.0
5	20～24日	1	16.7
6	25日以上	0	0.0
	無回答	0	0.0
	全体	6	100.0

Q9-3.8 子どもだけで留守番させた日数

No	カテゴリー名	n	%
1	1～4日	5	83.3
2	5～9日	1	16.7
3	10～14日	0	0.0
4	15～19日	0	0.0
5	20～24日	0	0.0
6	25日以上	0	0.0
	無回答	0	0.0
	全体	6	100.0

Q9-3.9 その他の日数

No	カテゴリー名	n	%
1	1～4日	2	50.0
2	5～9日	1	25.0
3	10～14日	1	25.0
4	15～19日	0	0.0
5	20～24日	0	0.0
6	25日以上	0	0.0
	無回答	0	0.0
	全体	4	100.0

鎌倉市次世代育成支援に関するニーズ調査(就学前児童対象)  
単純集計結果表

Q9-4 保育サービスや幼稚園を利用していない理由

No	カテゴリー名	n	%
1	保護者がみている	300	58.6
2	子の祖父母や親戚がみている	23	4.5
3	友人・知人がみている	5	1.0
4	保育サービスにあきがない	12	2.3
5	経済的理由で利用できない	16	3.1
6	場所や時間帯の条件が整わない	5	1.0
7	質的に納得できるサービスがない	4	0.8
8	子どもがまだ小さいため	83	16.2
9	その他	34	6.6
	無回答	30	5.9
	全体	512	100.0

Q10-1 ベビーシッターの利用有無

No	カテゴリー名	n	%
1	いる	14	1.2
2	いない	1186	97.9
	無回答	12	1.0
	全体	1212	100.0

Q10-1.1-1 1か月の利用日数

No	カテゴリー名	n	%
1	月1～2日	7	50.0
2	月3～6日	5	35.7
3	月7～13日	1	7.1
4	月14～20日	0	0.0
5	月21日以上	0	0.0
	無回答	1	7.1
	全体	14	100.0

Q10-1.1-2 1回の利用時間

No	カテゴリー名	n	%
1	2時間未満	0	0.0
2	3～4時間	7	50.0
3	5～6時間	3	21.4
4	7時間以上	4	28.6
	無回答	0	0.0
	全体	14	100.0

Q10-1.1-3 ベビーシッターの利用目的

No	カテゴリー名	n	%
1	主たる保育サービスとして利用	4	28.6
2	保育施設等で対応できない時間に利用	5	35.7
3	子どもの病気・けが等緊急時に利用	3	21.4
4	祖父母や知人・友人に預かってもらえない時に利用	4	28.6
5	冠婚葬祭や買い物等の外出時に利用	5	35.7
6	その他	4	28.6
	無回答	0	0.0
	全体	14	100.0

Q10-1.2 ベビーシッターを利用していない理由

No	カテゴリー名	n	%
1	必要性がないから	744	62.7
2	近くにいないから	15	1.3
3	利用料が高いから	149	12.6
4	サービスの質に不安があるから	79	6.7
5	利用方法が分からないから	36	3.0
6	知らなかったから	12	1.0
7	その他	32	2.7
	無回答	119	10.0
	全体	1186	100.0

鎌倉市次世代育成支援に関するニーズ調査(就学前児童対象)  
単純集計結果表

Q10-2 ファミリーサポートセンターの利用有無

No	カテゴリー名	n	%
1	いる	60	5.0
2	いない	1144	94.4
	無回答	8	0.7
	全体	1212	100.0

Q10-2.1-1 1ヵ月の利用日数

No	カテゴリー名	n	%
1	月1～2日	20	33.3
2	月3～6日	16	26.7
3	月7～13日	6	10.0
4	月14～20日	1	1.7
5	月21日以上	1	1.7
	無回答	16	26.7
	全体	60	100.0

Q10-2.1-2 1回の利用時間

No	カテゴリー名	n	%
1	2時間未満	27	45.0
2	3～4時間	17	28.3
3	5～6時間	6	10.0
4	7時間以上	2	3.3
	無回答	8	13.3
	全体	60	100.0

Q10-2.1-3 ファミリーサポートセンターの利用目的

No	カテゴリー名	n	%
1	主たる保育サービスとして利用	12	20.0
2	保育施設等で対応できない時間に利用	17	28.3
3	子どもの病気・けが等緊急時に利用	8	13.3
4	祖父母や知人・友人に預かってもらえない時に利用	16	26.7
5	冠婚葬祭や買い物等の外出時に利用	5	8.3
6	その他	20	33.3
	無回答	0	0.0
	全体	60	100.0

Q10-2.2 ファミリーサポートセンターを利用していない理由

No	カテゴリー名	n	%
1	必要性がないから	640	55.9
2	近くにないから	32	2.8
3	利用料が高いから	45	3.9
4	サービスの質に不安があるから	112	9.8
5	利用方法が分からないから	76	6.6
6	知らなかったから	56	4.9
7	その他	94	8.2
	無回答	89	7.8
	全体	1144	100.0

Q11 つどいの広場・子育て支援センターの利用有無

No	カテゴリー名	n	%
1	いる	166	13.7
2	いない	1039	85.7
	無回答	7	0.6
	全体	1212	100.0

Q11.1-1 1週あたりの利用回数

No	カテゴリー名	n	%
1	週1回	15	9.0
2	週2回	11	6.6
3	週3回	3	1.8
4	週4回	3	1.8
5	週5回以上	2	1.2
	無回答	132	79.5
	全体	166	100.0

鎌倉市次世代育成支援に関するニーズ調査(就学前児童対象)  
単純集計結果表

Q11 1-2 1月あたりの利用回数

No	カテゴリー名	n	%
1	月1～2日	100	60.2
2	月3～6日	21	12.7
3	月7～13日	1	0.6
4	月14～20日	0	0.0
5	月21日以上	0	0.0
	無回答	44	26.5
	全体	166	100.0

Q11 1-3 つどいの広場・子育て支援センターの利用施設

No	カテゴリー名	n	%
1	腰越地域つどいの広場(七里ガ浜子ども会館)	10	6.0
2	玉縄地域つどいの広場(玉縄子ども会館)	17	10.2
3	玉縄地域つどいの広場(植木子ども会館)	19	11.4
4	鎌倉子育て支援センター	51	30.7
5	深沢子育て支援センター	44	26.5
6	大船子育て支援センター	39	23.5
	無回答	6	3.6
	全体	166	100.0

Q11 2 つどいの広場・子育て支援センターを利用していない理由

No	カテゴリー名	n	%
1	必要性がないから	481	46.3
2	近くにないから	88	8.5
3	サービスの質に不安があるから	13	1.3
4	利用方法が分からないから	53	5.1
5	知らなかったから	44	4.2
6	時間がないから	190	18.3
7	その他	101	9.7
	無回答	69	6.6
	全体	1039	100.0

Q12 子どもを家族以外に預けたか

No	カテゴリー名	n	%
1	あった	632	52.1
2	なかった	572	47.2
	無回答	8	0.7
	全体	1212	100.0

Q12-1 年間での預けた日数

No	カテゴリー名	n	%
1	1～4日	223	35.3
2	5～9日	124	19.6
3	10～14日	123	19.5
4	15～19日	17	2.7
5	20～24日	49	7.8
6	25日以上	72	11.4
	無回答	24	3.8
	全体	632	100.0

Q12-1.1 私用・リフレッシュ目的で預けた日数

No	カテゴリー名	n	%
1	1～4日	192	45.9
2	5～9日	85	20.3
3	10～14日	73	17.5
4	15～19日	16	3.8
5	20～24日	18	4.3
6	25日以上	34	8.1
	無回答	0	0.0
	全体	418	100.0

Q12-1.2 冠婚葬祭、保護者等の病気で預けた日数

No	カテゴリー名	n	%
1	1～4日	206	64.8
2	5～9日	53	16.7
3	10～14日	30	9.4
4	15～19日	10	3.1
5	20～24日	8	2.5
6	25日以上	11	3.5
	無回答	0	0.0
	全体	318	100.0

鎌倉市次世代育成支援に関するニーズ調査(就学前児童対象)  
単純集計結果表

Q12-1.3 就労で預けた日数

No	カテゴリー名	n	%
1	1～4日	58	49.6
2	5～9日	22	18.8
3	10～14日	16	13.7
4	15～19日	3	2.6
5	20～24日	6	5.1
6	25日以上	12	10.3
	無回答	0	0.0
	全体	117	100.0

Q12sq 冠婚葬祭、保護者の病気の際の具体的な対処方法

No	カテゴリー名	n	%
1	親族・知人に預けた	528	83.5
2	一時的な託児を利用した	85	13.4
3	その他	24	3.8
	無回答	45	7.1
	全体	632	100.0

Q12sq1 親族・知人に預けた日数

No	カテゴリー名	n	%
1	1～4日	204	38.6
2	5～9日	113	21.4
3	10～14日	95	18.0
4	15～19日	15	2.8
5	20～24日	42	8.0
6	25日以上	57	10.8
	無回答	2	0.4
	全体	528	100.0

Q12sq1\_1 親族・知人に預ける難しさ

No	カテゴリー名	n	%
1	非常に困難	24	4.5
2	どちらかという困難	132	25.0
3	特に困難ではない	354	67.0
	無回答	18	3.4
	全体	528	100.0

Q12sq2 一時的な託児を利用した日数

No	カテゴリー名	n	%
1	1～4日	50	58.8
2	5～9日	12	14.1
3	10～14日	12	14.1
4	15～19日	1	1.2
5	20～24日	3	3.5
6	25日以上	7	8.2
	無回答	0	0.0
	全体	85	100.0

Q12sq3 その他の日数

No	カテゴリー名	n	%
1	1～4日	10	41.7
2	5～9日	4	16.7
3	10～14日	6	25.0
4	15～19日	1	4.2
5	20～24日	0	0.0
6	25日以上	3	12.5
	無回答	0	0.0
	全体	24	100.0

鎌倉市次世代育成支援に関するニーズ調査(就学前児童対象)  
単純集計結果表

Q13 子どもを泊まりがけで預けたか

No	カテゴリー名	n	%
1	あった	155	12.8
2	なかった	1050	86.6
	無回答	7	0.6
	全体	1212	100.0

Q13sq 子どもを泊りがけで預ける際の具体的な対処方法

No	カテゴリー名	n	%
1	家族がみたり親族・知人に預けた	145	93.5
2	子どもを同行させた	8	5.2
3	子どもだけで留守番させた	3	1.9
4	宿泊を伴う託児を利用した	4	2.6
5	その他	2	1.3
	無回答	3	1.9
	全体	155	100.0

Q13sq1 家族がみたり、親族・知人に預けた日数

No	カテゴリー名	n	%
1	1～4日	82	56.6
2	5～9日	36	24.8
3	10～14日	16	11.0
4	15～19日	4	2.8
5	20～24日	3	2.1
6	25日以上	3	2.1
	無回答	1	0.7
	全体	145	100.0

Q13sq1.1 家族、親族・知人に預ける難しさ

No	カテゴリー名	n	%
1	非常に困難	8	5.5
2	どちらかというと困難	44	30.3
3	特に困難ではない	85	58.6
	無回答	8	5.5
	全体	145	100.0

Q13sq2 子どもを同行させた日数

No	カテゴリー名	n	%
1	1～4日	5	62.5
2	5～9日	2	25.0
3	10～14日	1	12.5
4	15～19日	0	0.0
5	20～24日	0	0.0
6	25日以上	0	0.0
	無回答	0	0.0
	全体	8	100.0

Q13sq3 子どもだけで留守番させた日数

No	カテゴリー名	n	%
1	1～4日	2	66.7
2	5～9日	0	0.0
3	10～14日	0	0.0
4	15～19日	0	0.0
5	20～24日	0	0.0
6	25日以上	1	33.3
	無回答	0	0.0
	全体	3	100.0

Q13sq4 宿泊を伴う託児を利用した日数

No	カテゴリー名	n	%
1	1～4日	1	25.0
2	5～9日	3	75.0
3	10～14日	0	0.0
4	15～19日	0	0.0
5	20～24日	0	0.0
6	25日以上	0	0.0
	無回答	0	0.0
	全体	4	100.0



鎌倉市次世代育成支援に関するニーズ調査(就学前児童対象)  
単純集計結果表

Q13sq5 その他の日数

No	カテゴリー名	n	%
1	1～4日	1	50.0
2	5～9日	1	50.0
3	10～14日	0	0.0
4	15～19日	0	0.0
5	20～24日	0	0.0
6	25日以上	0	0.0
	無回答	0	0.0
	全体	2	100.0

Q14-1 今後利用したい保育サービス及び子育て支援サービスの有無

No	カテゴリー名	n	%
1	ある	787	64.9
2	ない	389	32.1
	無回答	36	3.0
	全体	1212	100.0

Q14-2 今後利用したい保育サービス及び子育て支援サービス

No	カテゴリー名	n	%
1	認可保育所	173	22.0
2	家庭的な保育(保育ママ)	20	2.5
3	事業所内保育施設	13	1.7
4	認定保育施設	19	2.4
5	認定こども園(4時間程度)	21	2.7
6	認定こども園(4時間以上)	35	4.4
7	その他の保育施設	12	1.5
8	幼稚園(通常の就園時間)	221	28.1
9	幼稚園の預かり保育	190	24.1
10	延長保育	131	16.6
11	ベビーシッター	27	3.4
12	土曜の保育	61	7.8
13	休日の保育	54	6.9
14	ファミリーサポートセンター(家事支援は除く)	73	9.3
15	一時的な託児	139	17.7
16	宿泊を伴う託児	6	0.8
17	病児保育	67	8.5
18	病後児保育	65	8.3
19	つどいの広場	37	4.7
20	子育て支援センター	45	5.7
21	その他	12	1.5
	全体	787	100.0

Q14-2.2 1週間の利用希望日数

	n	週1～2日	週3日	週4日	週5日	週6日以上	無回答
1 認可保育所	173	8.7	3.5	8.1	65.3	6.9	7.5
2 家庭的な保育	20	65.0	0.0	0.0	15.0	0.0	20.0
3 事業所内保育施設	13	0.0	38.5	7.7	46.2	0.0	7.7
4 認定保育施設	19	21.1	10.5	10.5	57.9	0.0	0.0
5 認定こども園(4時間程度)	21	66.7	14.3	0.0	14.3	0.0	4.8
6 認定こども園(4時間以上)	35	22.9	5.7	2.9	48.6	5.7	14.3
7 その他の保育施設	12	50.0	8.3	0.0	25.0	8.3	8.3
8 幼稚園	221	1.4	0.0	0.9	86.0	2.3	9.5
9 幼稚園の預かり保育	190	57.9	7.9	3.7	10.5	0.5	19.5
10 延長保育	131	42.0	9.2	3.1	16.8	0.0	29.0
11 ベビーシッター	27	48.1	0.0	0.0	7.4	0.0	44.4
12 土曜の保育	61	63.9	0.0	0.0	0.0	0.0	36.1
13 休日の保育	54	64.8	0.0	0.0	0.0	0.0	35.2
14 ファミリーサポートセンター(家事支援は除く)	73	58.9	1.4	0.0	8.2	0.0	31.5
15 一時的な託児	139	56.1	3.6	1.4	0.7	0.0	38.1
16 宿泊を伴う託児	6	33.3	16.7	0.0	0.0	0.0	50.0
17 病児保育	67	16.4	4.5	0.0	1.5	0.0	77.6
18 病後児保育	65	24.6	3.1	0.0	1.5	0.0	70.8
19 つどいの広場	37	73.0	2.7	0.0	2.7	5.4	16.2
20 子育て支援センター	45	75.6	2.2	0.0	2.2	2.2	17.8
21 その他	12	41.7	8.3	0.0	25.0	8.3	16.7

鎌倉市次世代育成支援に関するニーズ調査(就学前児童対象)  
単純集計結果表

Q14-2.3 1日の利用希望時間

	n	~4時間	5~8時間	9時間以上	無回答
1 認可保育所	173	6.4	43.9	42.8	6.9
2 家庭的な保育(保育ママ)	20	55.0	20.0	5.0	20.0
3 事業所内保育施設	13	23.1	61.5	7.7	7.7
4 認定保育施設	19	10.5	47.4	36.8	5.3
5 認定こども園(4時間程度)	21	71.4	9.5	0.0	19.0
6 認定こども園(4時間以上)	35	11.4	60.0	22.9	5.7
7 その他の保育施設	12	16.7	50.0	16.7	16.7
8 幼稚園(通常の就園時間)	221	14.9	68.3	0.5	16.3
10 延長保育	131	68.7	0.0	3.8	27.5
11 ベビーシッター	27	22.2	22.2	0.0	55.6
12 土曜の保育	61	8.2	49.2	18.0	24.6
13 休日の保育	54	5.6	48.1	18.5	27.8
14 ファミリーサポートセンター(家事支援は除く)	73	64.4	6.8	4.1	24.7
15 一時的な託児	139	43.2	29.5	0.7	26.6
16 宿泊を伴う託児	6	16.7	0.0	16.7	66.7
17 病児保育	67	4.5	14.9	31.3	49.3
18 病後児保育	65	3.1	18.5	33.8	44.6
19 つどいの広場	37	70.3	8.1	0.0	21.6
20 子育て支援センター	45	73.3	6.7	0.0	20.0
21 その他	12	50.0	8.3	16.7	25.0

	n	1時間	2時間	3時間	4時間以上	無回答
g 幼稚園の預かり保育	190	1.1	18.9	48.4	16.3	0.0

Q14-2.4 利用希望時間

	n	7~18時 以内の人	7~18時 以外の人	無回答
1 認可保育所	173	76.9	15.0	8.1
2 家庭的な保育(保育ママ)	20	65.0	10.0	25.0
3 事業所内保育施設	13	92.3	0.0	7.7
4 認定保育施設	19	78.9	21.1	0.0
5 認定こども園(4時間程度)	21	66.7	0.0	33.3
6 認定こども園(4時間以上)	35	82.9	8.6	8.6
7 その他の保育施設	12	75.0	16.7	8.3
8 幼稚園(通常の就園時間)	221	82.4	0.0	17.6
10 延長保育	131	48.1	26.7	25.2
11 ベビーシッター	27	29.6	11.1	59.3
12 土曜の保育	61	67.2	6.6	26.2
13 休日の保育	54	55.6	7.4	37.0
14 ファミリーサポートセンター(家事支援は除く)	73	46.6	12.3	41.1
15 一時的な託児	139	56.8	0.7	42.4
16 宿泊を伴う託児	6	0.0	16.7	83.3
17 病児保育	67	46.3	9.0	44.8
18 病後児保育	65	53.8	7.7	38.5
19 つどいの広場	37	73.0	0.0	27.0
20 子育て支援センター	45	73.3	0.0	26.7
21 その他	12	50.0	8.3	41.7

	n	開園時間	14~17時	17時以降	無回答
g 幼稚園の預かり保育	190	6.3	60.5	14.7	18.4

鎌倉市次世代育成支援に関するニーズ調査(就学前児童対象)  
単純集計結果表

Q14-2.5 利用希望理由

	n	就労している	就労しているが、日数や時間を増やしたい	就労予定・就労希望がある	家族・親族の介護をしなければならない	病気や障害を持っている	学生である・就学したい
全体	1421	16.7	6.6	16.6	0.8	1.5	0.4
1 認可保育所	173	31.8	9.2	41.6	0.6	0.6	0.6
2 家庭的な保育(保育ママ)	20	15.0	0.0	10.0	5.0	5.0	5.0
3 事業所内保育施設	13	15.4	7.7	69.2	0.0	0.0	0.0
4 認定保育施設	19	10.5	15.8	47.4	5.3	0.0	0.0
5 認定こども園(4時間程度)	21	0.0	0.0	19.0	0.0	4.8	0.0
6 認定こども園(4時間以上)	35	17.1	8.6	31.4	2.9	2.9	5.7
7 その他の保育施設	12	25.0	0.0	8.3	8.3	16.7	0.0
8 幼稚園(通常の就園時間)	221	1.8	0.9	4.1	0.5	0.5	0.5
9 幼稚園の預かり保育	190	5.3	3.7	19.5	1.6	0.5	0.0
10 延長保育	131	15.3	19.8	12.2	0.0	0.8	0.0
11 ベビーシッター	27	14.8	3.7	3.7	0.0	0.0	0.0
12 土曜の保育	61	24.6	11.5	19.7	0.0	1.6	1.6
13 休日の保育	54	20.4	18.5	14.8	0.0	1.9	0.0
14 ファミリーサポートセンター(家事支援は除く)	73	5.5	5.5	13.7	2.7	5.5	0.0
15 一時的な託児	139	4.3	3.6	5.8	0.0	3.6	0.0
16 宿泊を伴う託児	6	0.0	16.7	0.0	16.7	16.7	0.0
17 病児保育	67	65.7	4.5	17.9	0.0	1.5	0.0
18 病後児保育	65	66.2	6.2	18.5	0.0	0.0	0.0
19 つどいの広場	37	0.0	0.0	2.7	0.0	0.0	0.0
20 子育て支援センター	45	2.2	0.0	0.0	0.0	0.0	0.0
21 その他	12	33.3	8.3	16.7	0.0	0.0	0.0

	私用、リフレッシュ目的	冠婚葬祭	子どもの教育のため	子どもの兄弟姉妹の都合のため	その他	無回答
全体	18.9	1.2	18.6	14.1	5.7	2.0
1 認可保育所	5.8	0.0	0.6	4.6	2.9	2.3
2 家庭的な保育(保育ママ)	20.0	5.0	5.0	30.0	20.0	0.0
3 事業所内保育施設	0.0	0.0	7.7	0.0	0.0	0.0
4 認定保育施設	10.5	0.0	0.0	15.8	0.0	0.0
5 認定こども園(4時間程度)	14.3	0.0	38.1	9.5	9.5	4.8
6 認定こども園(4時間以上)	14.3	0.0	8.6	8.6	2.9	2.9
7 その他の保育施設	16.7	0.0	25.0	16.7	0.0	0.0
8 幼稚園(通常の就園時間)	2.3	0.0	86.0	0.5	0.5	2.7
9 幼稚園の預かり保育	31.1	0.5	5.8	30.5	6.8	1.1
10 延長保育	25.2	0.8	0.8	22.9	5.3	3.1
11 ベビーシッター	37.0	7.4	0.0	14.8	14.8	3.7
12 土曜の保育	19.7	1.6	3.3	8.2	9.8	1.6
13 休日の保育	25.9	0.0	0.0	9.3	11.1	0.0
14 ファミリーサポートセンター(家事支援は除く)	17.8	1.4	6.8	32.9	9.6	2.7
15 一時的な託児	46.8	6.5	0.0	31.7	3.6	0.0
16 宿泊を伴う託児	16.7	16.7	0.0	0.0	16.7	0.0
17 病児保育	0.0	0.0	0.0	4.5	3.0	3.0
18 病後児保育	1.5	0.0	0.0	1.5	4.6	1.5
19 つどいの広場	24.3	0.0	64.9	0.0	8.1	2.7
20 子育て支援センター	42.2	0.0	26.7	4.4	20.0	4.4
21 その他	16.7	0.0	16.7	0.0	16.7	0.0

鎌倉市次世代育成支援に関するニーズ調査(就学前児童対象)  
単純集計結果表

Q14-3 子育てサークルなどへの参加有無

No	カテゴリー名	n	%
1	参加している	171	14.1
2	参加していない	1006	83.0
	無回答	35	2.9
	全体	1212	100.0

Q14-3.1 子育てサークルなどへの参加日数

No	カテゴリー名	n	%
1	月1～2日	96	56.1
2	月3～6日	48	28.1
3	月7～13日	19	11.1
4	月14～20日	1	0.6
5	月21日以上	0	0.0
	無回答	7	4.1
	全体	171	100.0

Q14-3.2 子育てサークルなどへの参加しない理由

No	カテゴリー名	n	%
1	必要性がないから	420	41.7
2	近くにないから	79	7.9
3	知らなかったから	180	17.9
4	子どもが参加したからしないから	25	2.5
5	その他	240	23.9
	無回答	62	6.2
	全体	1006	100.0

【まちづくりや職場環境など幅広い子育ての環境や社会全体としての次世代育成支援のあり方について】

Q15 子育てで困ること、困ったこと

No	カテゴリー名	n	%
1	子どもが安全に通れる道路がない	529	43.6
2	ベビーカーでの移動に不自由なこと	411	33.9
3	安心して子どもを遊ばせられる場所がない	597	49.3
4	いざというときに子どもを預かってくれる人がいない	239	19.7
5	子育ての経験者や先輩ママと知り合えない	15	1.2
6	親自身が友達を作れる機会がない	58	4.8
7	周囲の人が子ども連れを温かい目で見てくれない	91	7.5
8	公共施設や公共機関に子ども連れへの理解がない	186	15.3
9	暗い通りが多く、犯罪被害にあわないか心配	420	34.7
10	子どもの声や物音に隣近所の理解が得られない	96	7.9
11	その他	133	11.0
12	特になし	65	5.4
	無回答	13	1.1
	全体	1212	100.0

Q16-1 子育て中の家庭での父親不在について

No	カテゴリー名	n	%
1	社会的にも問題だし、わが家でも問題	470	38.8
2	社会的には問題だが、わが家には当てはまらない	593	48.9
3	子育ては母親中心で行えばよいので、問題ではない	40	3.3
4	その他	95	7.8
	無回答	14	1.2
	全体	1212	100.0

Q16-2 父親が子育てにかかわりづらい理由

No	カテゴリー名	n	%
1	残業などが多く、仕事を優先せざるをえない	988	81.5
2	通勤時間が長い	295	24.3
3	家庭のことで休みをとることに職場の理解が得にくい	438	36.1
4	父親として何をすべきかわからない	168	13.9
5	育児にかかわることを恥ずかしいと思う意識がある	43	3.5
6	育児にかかわることを特別視する風潮が世間にある	94	7.8
7	その他	95	7.8
	無回答	20	1.7
	全体	1212	100.0























鎌倉市次世代育成支援に関するニーズ調査(就学前児童対象)  
クロス集計結果表

【父親・母親の就労状況等】

	全体	F7-3 就労希望がありながら働いていない理由						F8-1 出産前後の母親の離職状況					
		n	保育サービスが利用できない	働きながら子育てできる仕事がない	自分の知識・能力にあう仕事がない	家族の考え方や就労する環境が整っていない	その他	無回答	離職した	継続的に働いていた	出産1年前にすでに働いていなかった	分からない	無回答
全体	1212	485	11.1	43.1	1.2	8.7	32.6	3.3	32.8	19.0	44.0	0.5	3.7
F1 年齢別													
0歳	194	84	20.2	36.9	2.4	9.5	26.2	4.8	26.3	21.1	49.5	0.5	2.6
1歳	211	93	17.2	35.5	0.0	10.8	34.4	2.2	40.3	19.0	35.1	0.9	4.7
2歳	194	89	12.4	48.3	2.2	10.1	23.6	3.4	32.5	20.6	42.8	0.5	3.6
3歳	201	70	8.6	47.1	1.4	5.7	32.9	4.3	32.3	20.9	44.3	0.5	2.0
4歳	200	77	1.3	48.1	0.0	7.8	39.0	3.9	32.5	17.0	46.0	0.5	4.0
5歳	212	72	4.2	44.4	1.4	6.9	41.7	1.4	32.5	15.6	46.7	0.0	5.2
同居家族等													
父母	1165	481	11.2	43.5	1.2	8.5	32.4	3.1	32.9	18.5	44.9	0.5	3.3
父	1	0	0.0	0.0	0.0	0.0	0.0	0.0	0.0	0.0	0.0	0.0	100.0
母	42	4	0.0	0.0	0.0	25.0	50.0	25.0	31.0	35.7	19.0	0.0	14.3
祖父	127	46	8.7	41.3	0.0	10.9	37.0	2.2	29.1	21.3	42.5	0.8	6.3
祖母	186	68	10.3	39.7	0.0	13.2	33.8	2.9	30.6	19.9	43.5	0.5	5.4
その他親族	362	148	9.5	41.9	0.0	10.8	35.1	2.7	27.1	19.9	50.8	0.3	1.9
その他	77	38	13.2	44.7	0.0	5.3	36.8	0.0	35.1	10.4	53.2	0.0	1.3
無回答	3	0	0.0	0.0	0.0	0.0	0.0	0.0	66.7	0.0	33.3	0.0	0.0
核家族	650	260	11.9	44.6	2.3	7.3	30.0	3.8	35.5	19.4	40.3	0.6	4.2
三世大家族	121	40	10.0	35.0	0.0	12.5	37.5	5.0	33.9	19.8	37.2	0.8	8.3
その他	438	185	10.3	42.7	0.0	9.7	35.1	2.2	28.3	18.3	51.4	0.2	1.8
F3-1 子育ての分担状況													
主に父親	2	0	0.0	0.0	0.0	0.0	0.0	0.0	50.0	50.0	0.0	0.0	0.0
主に母親	1097	469	10.9	43.5	1.3	8.7	32.2	3.4	34.0	15.7	46.8	0.5	3.1
両親でほぼ同じ	106	16	18.8	31.3	0.0	6.3	43.8	0.0	21.7	52.8	17.9	0.9	6.6
主に祖父母	5	0	0.0	0.0	0.0	0.0	0.0	0.0	20.0	0.0	20.0	0.0	60.0
その他	2	0	0.0	0.0	0.0	0.0	0.0	0.0	0.0	50.0	0.0	0.0	50.0
無回答	0	0	0.0	0.0	0.0	0.0	0.0	0.0	0.0	0.0	0.0	0.0	0.0
F3-2 子育ての支えの有無													
日常的に祖父母等の親族に預かってもらえる	232	83	6.0	50.6	1.2	2.4	38.6	1.2	33.2	18.5	41.4	0.9	6.0
用事の際には祖父母等の親族に預かってもらえる	749	309	10.4	45.3	1.0	8.4	33.0	1.9	35.8	20.0	41.0	0.4	2.8
日常的に子どもを預けられる友人・知人がいる	97	49	8.2	51.0	0.0	2.0	36.7	2.0	28.9	7.2	60.8	1.0	2.1
用事の際には子どもを預けられる友人・知人がいる	430	205	9.8	45.4	0.5	10.7	31.2	2.4	30.2	12.8	54.0	0.7	2.3
いずれもない	156	58	8.6	37.9	5.2	6.9	34.5	6.9	28.2	17.3	49.4	0.0	5.1
無回答	36	15	26.7	20.0	0.0	6.7	33.3	13.3	27.8	19.4	47.2	0.0	5.6
F4 居住地域													
鎌倉地域	330	127	13.4	37.0	0.8	9.4	36.2	3.1	33.6	17.3	46.4	0.0	2.7
藤沢地域	115	44	9.1	45.5	4.5	9.1	29.5	2.3	26.1	18.3	47.8	0.9	7.0
深沢地域	251	100	12.0	38.0	2.0	4.0	39.0	5.0	30.3	21.1	45.4	0.4	2.8
大船地域	304	120	10.0	45.0	0.8	7.5	32.5	4.2	34.5	24.7	36.8	1.0	3.0
玉縄地域	201	90	10.0	52.2	0.0	14.4	22.2	1.1	36.8	10.4	46.8	0.5	5.5
無回答	11	4	0.0	75.0	0.0	0.0	25.0	0.0	18.2	27.3	45.5	0.0	9.1
F5 住居形態													
持家(一戸建)	670	269	10.0	44.6	2.2	9.3	32.0	1.9	30.3	17.5	47.0	0.3	4.9
持家(分譲マンションなどの集合住宅)	228	90	10.0	46.7	0.0	12.2	23.3	7.8	35.5	20.6	41.2	0.4	2.2
民間の借家(一戸建)	48	17	29.4	35.3	0.0	17.6	17.6	0.0	35.4	31.3	29.2	4.2	0.0
民間の借家(賃貸マンションなどの集合住宅)	163	66	12.1	36.4	0.0	1.5	45.5	4.5	36.2	20.9	39.9	0.0	3.1
公団・公社・公営の賃貸住宅・アパート	31	7	0.0	14.3	0.0	14.3	57.1	14.3	35.5	25.8	38.7	0.0	0.0
社宅・公務員住宅の給与住宅	53	26	15.4	42.3	0.0	3.8	38.5	0.0	39.6	13.2	47.2	0.0	0.0
住み込み・寮・寄宿舎など	1	1	0.0	100.0	0.0	0.0	0.0	0.0	0.0	0.0	100.0	0.0	0.0
その他	16	7	14.3	42.9	0.0	0.0	42.9	0.0	31.3	12.5	37.5	6.3	12.5
無回答	2	2	0.0	50.0	0.0	0.0	50.0	0.0	50.0	0.0	50.0	0.0	0.0
F6 保護者の年収合計													
200万円未満	31	8	0.0	25.0	0.0	25.0	37.5	12.5	29.0	19.4	45.2	0.0	6.5
200～300万円未満	54	21	14.3	47.6	0.0	9.5	23.8	4.8	33.3	20.4	35.2	3.7	7.4
300～400万円未満	106	39	17.9	30.8	2.6	10.3	35.9	2.6	44.3	14.2	37.7	0.9	2.8
400～500万円未満	154	75	9.3	45.3	1.3	5.3	36.0	2.7	40.9	13.6	39.6	1.3	4.5
500～700万円未満	362	168	11.3	44.0	0.6	7.7	32.1	4.2	39.5	14.1	44.5	0.3	1.7
700～1,000万円未満	302	127	11.0	40.2	2.4	9.4	34.6	2.4	23.5	21.2	51.7	0.0	3.6
1,000万円以上	182	41	7.3	56.1	0.0	12.2	24.4	0.0	20.3	33.0	40.7	0.0	6.0
無回答	21	6	16.7	50.0	0.0	0.0	16.7	16.7	47.6	9.5	38.1	0.0	4.8
F2-1+F7-1 現状家族類型													
A 一人親	43	4	0.0	0.0	0.0	25.0	50.0	25.0	30.2	34.9	18.6	0.0	16.3
B 共働き(両フルタイム)	165	0	0.0	0.0	0.0	0.0	0.0	0.0	6.7	80.6	3.6	0.0	9.1
C 共働き(片フルタイム・片パート)	125	0	0.0	0.0	0.0	0.0	0.0	0.0	41.6	13.6	40.0	0.8	4.0
D 専業主婦・主夫	709	476	11.1	43.7	1.3	8.2	32.6	3.2	38.2	2.1	58.4	0.4	0.8
E その他	109	0	0.0	0.0	0.0	0.0	0.0	0.0	25.7	43.1	23.9	0.9	6.4





鎌倉市次世代育成支援に関するニーズ調査(就学前児童対象)  
クロス集計結果表

【父親・母親の就労状況等】

		全体	F9-2 育児休業あけの保育サービスの利用					
			n	育児期間を調整せずにできた	育児期間を調整したので利用できた	できなかった	希望しなかった	無回答
全体		1212	210	37.6	36.7	14.8	6.7	4.3
F1 年齢別	全体	1212	210	37.6	36.7	14.8	6.7	4.3
	0歳	194	37	32.4	32.4	24.3	2.7	8.1
	1歳	211	41	43.9	31.7	9.8	4.9	9.8
	2歳	194	32	34.4	37.5	21.9	6.3	0.0
	3歳	201	37	40.5	35.1	13.5	8.1	2.7
	4歳	200	32	25.0	56.3	3.1	12.5	3.1
同居家族等	5歳	212	31	48.4	29.0	16.1	6.5	0.0
	父母	1165	197	38.1	34.5	15.7	7.1	4.6
	父	1	0	0.0	0.0	0.0	0.0	0.0
	母	42	13	30.8	69.2	0.0	0.0	0.0
	祖父	127	23	52.2	13.0	21.7	4.3	8.7
	祖母	186	31	45.2	29.0	12.9	9.7	3.2
	その他親族	362	67	38.8	34.3	17.9	6.0	3.0
	その他	77	10	40.0	20.0	10.0	30.0	0.0
	無回答	3	0	0.0	0.0	0.0	0.0	0.0
	核家族	650	113	34.5	40.7	14.2	6.2	4.4
	三世大家族	121	20	50.0	30.0	10.0	0.0	10.0
	その他	438	77	39.0	32.5	16.9	9.1	2.6
F3-1 子育ての 分担状況	主に父親	2	0	0.0	0.0	0.0	0.0	0.0
	主に母親	1097	156	39.7	35.3	13.5	7.1	4.5
	両親でほぼ同じ	106	51	33.3	41.2	19.6	2.0	3.9
	主に祖父母	5	1	0.0	0.0	0.0	100.0	0.0
	その他	2	2	0.0	50.0	0.0	50.0	0.0
	無回答	0	0	0.0	0.0	0.0	0.0	0.0
F3-2 子育ての 支えの有無	日常的に祖父母等の親族に預かってもらえる	232	36	36.1	30.6	13.9	16.7	2.8
	用事の際には祖父母等の親族に預かってもらえる	749	128	39.8	37.5	13.3	6.3	3.1
	日常的に子どもを預けられる友人・知人がいる	97	7	28.6	28.6	28.6	14.3	0.0
	用事の際には子どもを預けられる友人・知人がいる	430	39	35.9	28.2	17.9	10.3	7.7
	いずれもない	156	31	25.8	38.7	22.6	3.2	9.7
	無回答	36	5	20.0	60.0	20.0	0.0	0.0
F4 居住地域	鎌倉地域	330	50	36.0	36.0	14.0	8.0	6.0
	藤沢地域	115	21	23.8	42.9	14.3	4.8	14.3
	深沢地域	251	43	37.2	48.8	4.7	7.0	2.3
	大船地域	304	71	47.9	26.8	16.9	5.6	2.8
	玉縄地域	201	22	18.2	40.9	31.8	9.1	0.0
	無回答	11	3	66.7	33.3	0.0	0.0	0.0
F5 住居形態	持家(一戸建)	670	124	34.7	35.5	15.3	8.1	6.5
	持家(分譲マンションなどの集合住宅)	228	44	38.6	34.1	22.7	4.5	0.0
	民間の借家(一戸建)	48	6	33.3	66.7	0.0	0.0	0.0
	民間の借家(賃貸マンションなどの集合住宅)	163	20	45.0	45.0	0.0	5.0	5.0
	公園・公社・公営の賃貸住宅・アパート	31	5	40.0	40.0	20.0	0.0	0.0
	社宅・公務員住宅の給与住宅	53	8	50.0	37.5	12.5	0.0	0.0
	住み込み・寮・寄宿舎など	1	0	0.0	0.0	0.0	0.0	0.0
	その他	16	3	66.7	0.0	0.0	33.3	0.0
	無回答	2	0	0.0	0.0	0.0	0.0	0.0
	F6 保護者の年 収合計	200万円未満	31	2	50.0	50.0	0.0	0.0
200～300万円未満	54	8	0.0	87.5	0.0	0.0	12.5	
300～400万円未満	106	9	22.2	44.4	22.2	0.0	11.1	
400～500万円未満	154	14	14.3	35.7	28.6	14.3	7.1	
500～700万円未満	362	49	32.7	38.8	14.3	8.2	6.1	
700～1,000万円未満	302	65	40.0	35.4	18.5	3.1	3.1	
1,000万円以上	182	60	51.7	26.7	10.0	10.0	1.7	
無回答	21	3	33.3	66.7	0.0	0.0	0.0	
F2-1+F7-1 現 状家族類型	A 一人親	43	13	30.8	69.2	0.0	0.0	0.0
	B 共働き(両フルタイム)	165	139	44.6	33.1	15.1	3.6	3.6
	C 共働き(片フルタイム・片パート)	125	17	17.6	58.8	11.8	5.9	5.9
	D 専業主婦・主夫	709	19	31.6	21.1	21.1	15.8	10.5
	E その他	109	20	20.0	30.0	20.0	25.0	5.0







鎌倉市次世代育成支援に関するニーズ調査(就学前児童対象)  
クロス集計結果表

		全体	Q3-2 理想より持つつもりの子どもの人数が少ない最大の理由																
		n	子育てや教育にお金がかかりすぎるから	家が狭いから	子どもの預け先などがなく、自分の仕事(勤めや家業)に差し支えるから	子どもがのびのび育つ社会環境ではないから	自分や夫婦の生活を大切にしたいから	高齢で産むのはいやだから	これ以上、育児の心理的・肉体的負担に耐えられないから	健康上の理由から	欲しいけれどもできないから	配偶者の家事・育児への協力が得られないから	配偶者が望まないから	定年退職までに、一番末の子が成人してほしいから	保育サービスが充実していないから	その他	無回答		
全体		1212	654	39.1	0.5	3.4	2.0	0.8	6.9	6.7	5.8	4.1	1.1	1.7	1.5	2.9	6.6	17.0	
F1 年齢別	0歳	194	105	39.0	0.0	4.8	2.9	1.0	7.6	7.6	3.8	0.0	1.0	1.9	2.9	5.7	8.6	13.3	
	1歳	211	111	45.9	0.0	3.6	1.8	0.0	3.6	4.5	5.4	7.2	0.0	0.9	0.0	4.5	8.1	14.4	
	2歳	194	102	42.2	1.0	3.9	1.0	1.0	11.8	7.8	6.9	2.0	2.0	1.0	2.0	2.9	4.9	9.8	
	3歳	201	117	38.5	0.0	3.4	0.9	0.9	4.3	7.7	5.1	7.7	0.9	1.7	1.7	0.9	6.0	20.5	
	4歳	200	98	31.6	2.0	4.1	3.1	1.0	5.1	8.2	5.1	3.1	3.1	2.0	1.0	4.1	4.1	22.4	
	5歳	212	121	37.2	0.0	0.8	2.5	0.8	9.1	5.0	8.3	4.1	0.0	2.5	1.7	0.0	7.4	20.7	
同居家族等	父母	1165	628	39.6	0.5	3.2	1.9	0.8	7.2	7.0	6.1	4.3	1.1	1.6	1.6	3.0	5.6	16.6	
	父	1	1	0.0	0.0	0.0	0.0	0.0	0.0	0.0	0.0	0.0	0.0	0.0	0.0	100.0	0.0		
	母	42	24	29.2	0.0	8.3	4.2	0.0	0.0	0.0	0.0	0.0	0.0	0.0	0.0	0.0	29.2	29.2	
	祖父	127	73	39.7	0.0	2.7	4.1	0.0	6.8	4.1	9.6	2.7	1.4	1.4	1.4	12.3	12.3		
	祖母	186	104	43.3	0.0	2.9	2.9	0.0	4.8	3.8	7.7	1.9	1.0	1.0	1.0	11.5	17.3		
	その他親族	362	176	43.8	1.1	3.4	3.4	0.0	6.8	9.7	4.0	3.4	0.6	0.6	1.7	1.7	6.3	13.6	
	その他	77	33	36.4	3.0	3.0	3.0	0.0	6.1	12.1	3.0	3.0	0.0	0.0	0.0	3.0	3.0	24.2	
	無回答	3	1	0.0	0.0	0.0	0.0	0.0	0.0	0.0	0.0	0.0	100.0	0.0	0.0	0.0	0.0	0.0	
	核家族	650	378	37.6	0.3	3.4	1.3	1.3	6.9	5.3	6.9	5.0	1.3	2.1	1.9	3.7	5.3	17.7	
	三世帯家族	121	67	37.3	0.0	3.0	1.5	0.0	7.5	4.5	6.0	1.5	1.5	1.5	0.0	1.5	16.4	17.9	
	その他	438	208	42.8	1.0	3.4	3.4	0.0	6.7	10.1	3.8	3.4	0.5	0.5	1.4	1.9	5.8	15.4	
	F3-1 子育ての負担状況	主に父親	2	1	100.0	0.0	0.0	0.0	0.0	0.0	0.0	0.0	0.0	0.0	0.0	0.0	0.0	0.0	0.0
主に母親		1097	586	39.4	0.5	2.6	2.0	0.7	7.3	7.0	5.6	4.3	1.2	1.9	1.5	3.1	6.3	16.6	
両親でほぼ同じ		106	64	34.4	0.0	10.9	1.6	1.6	3.1	4.7	7.8	3.1	0.0	0.0	1.6	1.6	7.8	21.9	
主に祖父母		5	2	50.0	0.0	0.0	0.0	0.0	0.0	0.0	0.0	0.0	0.0	0.0	0.0	50.0	0.0		
その他		2	1	100.0	0.0	0.0	0.0	0.0	0.0	0.0	0.0	0.0	0.0	0.0	0.0	0.0	0.0	0.0	
無回答	0	0	0.0	0.0	0.0	0.0	0.0	0.0	0.0	0.0	0.0	0.0	0.0	0.0	0.0	0.0	0.0		
F3-2 子育ての支えの有無	日常的に祖父母等の親族に預かってもらえる	232	125	42.4	0.0	0.8	1.6	2.4	8.0	6.4	5.6	4.0	0.8	2.4	0.8	0.8	4.0	20.0	
	用事の際には祖父母等の親族に預かってもらえる	749	405	41.7	0.7	3.5	1.2	1.0	5.9	7.7	6.2	3.5	1.0	1.5	1.5	3.0	5.9	15.8	
	日常的に子どもを預けられる友人・知人がいる	97	50	34.0	0.0	2.0	2.0	4.0	10.0	2.0	8.0	4.0	2.0	0.0	0.0	2.0	2.0	28.0	
	用事の際には子どもを預けられる友人・知人がいる いずれもない	430 156	222 90	36.9 37.8	0.9 0.0	2.3 5.6	2.7 1.1	1.4 0.0	8.6 7.8	8.1 3.3	5.4 8.9	5.9 5.6	2.2 1.1	2.2 1.1	2.2	2.2	8.9	13.3	
無回答	36	22	27.3	0.0	0.0	4.5	0.0	9.1	0.0	0.0	4.5	4.5	0.0	0.0	13.6	9.1	27.3		
F4 居住地域	鎌倉地域	330	181	38.7	0.0	3.9	2.2	0.6	8.3	4.4	4.4	3.9	0.6	2.2	1.7	1.7	5.0	22.7	
	腰越地域	115	64	45.3	0.0	4.7	1.6	1.6	7.8	9.4	0.0	3.1	1.6	6.3	1.6	1.6	7.8	7.8	
	深沢地域	251	121	39.7	0.8	1.7	1.7	1.7	6.6	7.4	6.6	4.1	0.8	0.0	0.8	3.3	8.3	16.5	
	大船地域	304	174	36.8	0.6	4.0	2.9	0.6	5.7	7.5	8.6	4.6	1.1	1.1	1.7	3.4	6.9	14.4	
	玉縄地域	201	108	40.7	0.0	2.8	0.9	0.0	5.6	7.4	6.5	4.6	1.9	0.9	1.9	4.6	5.6	16.7	
	無回答	11	6	16.7	16.7	0.0	0.0	0.0	16.7	0.0	0.0	0.0	0.0	0.0	0.0	16.7	33.3		
	その他	670	363	38.8	0.3	3.6	1.9	0.8	8.0	7.7	5.8	3.6	0.8	2.2	1.4	2.2	6.3	16.5	
F5 住居形態	持家(分譲マンションなどの集合住宅)	228	130	33.8	0.0	3.1	0.8	0.8	8.5	7.7	6.2	6.2	1.5	1.5	3.1	3.8	6.2	16.9	
	民間の借家(一戸建)	48	24	37.5	0.0	8.3	0.0	0.0	0.0	4.2	12.5	0.0	0.0	0.0	0.0	4.2	8.3	25.0	
	民間の借家(賃貸マンションなどの集合住宅)	163	82	53.7	2.4	2.4	3.7	1.2	3.7	1.2	4.9	3.7	1.2	1.2	0.0	1.2	6.1	13.4	
	公団・公社・公営の賃貸住宅・アパート	31	15	33.3	0.0	6.7	0.0	0.0	13.3	6.7	6.7	0.0	0.0	0.0	0.0	6.7	0.0	26.7	
	社宅・公務員住宅の給与住宅	53	30	30.0	0.0	3.3	0.0	0.0	0.0	10.0	3.3	10.0	3.3	0.0	3.3	10.0	3.3	23.3	
	住み込み・寮・寄宿舍など	1	1	0.0	0.0	100.0	0.0	0.0	0.0	0.0	0.0	0.0	0.0	0.0	0.0	0.0	0.0	0.0	
	その他	16	8	50.0	0.0	0.0	0.0	0.0	0.0	0.0	0.0	0.0	0.0	0.0	0.0	50.0	0.0		
	無回答	2	1	0.0	0.0	0.0	0.0	0.0	0.0	0.0	0.0	0.0	0.0	0.0	0.0	0.0	0.0	100.0	
	F6 保護者の年収合計	200万円未満	31	17	41.2	0.0	11.8	5.9	0.0	0.0	0.0	0.0	0.0	0.0	0.0	0.0	0.0	35.3	5.9
		200～300万円未満	54	29	48.3	3.4	0.0	0.0	0.0	0.0	3.4	3.4	0.0	0.0	0.0	0.0	3.4	10.3	27.6
		300～400万円未満	106	51	47.1	2.0	7.8	0.0	0.0	0.0	3.9	7.8	2.0	0.0	2.0	2.0	3.9	21.6	
400～500万円未満		154	87	58.6	0.0	2.3	2.3	0.0	3.4	3.4	3.4	3.4	1.1	1.1	0.0	1.1	1.1	18.4	
500～700万円未満		362	206	41.7	0.0	2.9	1.5	1.5	5.3	8.3	6.3	4.4	1.9	1.9	4.4	4.4	13.6		
700～1,000万円未満		302	154	31.8	0.6	2.6	3.2	1.3	12.3	8.4	7.8	5.8	0.0	1.9	1.3	0.6	3.9	18.2	
1,000万円以上		182	101	21.8	0.0	4.0	2.0	0.0	9.9	7.9	5.0	5.0	2.0	2.0	4.0	5.9	15.8	14.9	
無回答		21	9	33.3	0.0	0.0	0.0	0.0	22.2	0.0	0.0	0.0	0.0	0.0	0.0	0.0	0.0	44.4	
F2-1+F7-1 現住家族類型	A 一人親	43	25	41.9	0.0	8.0	4.0	0.0	28.0	0.0	0.0	0.0	0.0	0.0	0.0	32.0	28.0		
	B 共働き(両フルタイム)	165	93	36.6	0.0	9.7	1.1	0.0	7.5	4.3	4.3	2.2	1.1	0.0	3.2	5.4	9.7	15.1	
	C 共働き(片フルタイム・片パート)	125	71	39.4	0.0	1.4	5.6	0.0	2.8	7.0	5.6	5.6	1.4	1.4	0.0	2.8	5.6	21.1	
	D 専業主婦・主夫	709	380	42.4	0.8	1.6	1.8	0.8	8.2	8.2	6.6	4.7	1.1	2.4	1.3	2.1	4.7	13.4	
	E その他	109	58	31.0	0.0	6.9	0.0	3.4	5.2	6.9	6.9	5.2	0.0	0.0	1.7	5.2	6.9	20.7	











鎌倉市次世代育成支援に関するニーズ調査(就学前児童対象)  
クロス集計結果表

		全体	Q9-2.4 保育サービスや幼稚園を利用している主な理由									
		n	子どもの世話をする人が就労している	子どもの世話をする人が就労予定である	子どもの世話をする人が介護しなければならない	子どもの世話をする人が病気等のため	子どもの世話をする人が学生である	子どもの教育のため	子どもの兄弟姉妹の都合のため	その他	無回答	
	全体	1212	700	42.3	0.9	0.7	1.4	0.4	43.0	10.7	8.4	7.4
F1 年齢別	0歳	194	36	83.3	5.6	0.0	0.0	0.0	2.8	5.6	5.6	0.0
	1歳	211	62	71.0	0.0	1.6	4.8	0.0	11.3	6.5	11.3	4.8
	2歳	194	69	65.2	1.4	1.4	2.9	0.0	21.7	4.3	11.6	1.4
	3歳	201	167	35.9	0.0	0.0	1.2	1.2	50.3	9.0	6.0	10.2
	4歳	200	178	30.9	1.1	1.1	0.0	0.0	53.4	15.7	7.3	8.4
同居家族等	5歳	212	188	33.0	0.5	0.5	1.6	0.5	52.7	12.2	10.1	8.5
	父母	1165	666	40.4	0.9	0.6	1.4	0.3	44.7	11.3	8.6	7.5
	父	1	1	0.0	0.0	100.0	0.0	0.0	0.0	0.0	0.0	0.0
	母	42	30	83.3	0.0	0.0	3.3	3.3	10.0	0.0	3.3	6.7
	祖父	127	75	41.3	0.0	4.0	1.3	0.0	46.7	13.3	5.3	9.3
	祖母	186	110	43.6	0.0	1.8	0.9	0.0	45.5	10.0	5.5	10.9
	その他親族	362	231	40.7	1.3	0.9	0.9	0.9	46.3	15.6	7.8	5.2
	その他	77	50	40.0	4.0	0.0	0.0	0.0	48.0	8.0	4.0	8.0
	無回答	3	3	66.7	0.0	0.0	0.0	0.0	0.0	0.0	33.3	0.0
	核家族	650	350	43.4	0.6	0.0	2.3	0.3	40.0	8.6	10.0	7.7
三世大家族	121	67	41.8	0.0	4.5	0.0	0.0	44.8	7.5	4.5	13.4	
その他	438	280	40.7	1.4	0.7	0.7	0.7	46.8	14.3	7.1	5.7	
F3-1 子育ての 分担状況	主に父親	2	0	0.0	0.0	0.0	0.0	0.0	0.0	0.0	0.0	0.0
	主に母親	1097	606	37.1	0.8	0.7	1.0	0.3	46.0	12.0	9.4	8.1
	両親でほぼ同じ	106	89	76.4	1.1	0.0	4.5	1.1	22.5	2.2	2.2	3.4
	主に祖父母	5	3	66.7	0.0	33.3	0.0	0.0	33.3	0.0	0.0	0.0
	その他	2	2	50.0	0.0	0.0	0.0	0.0	50.0	0.0	0.0	0.0
無回答	0	0	0.0	0.0	0.0	0.0	0.0	0.0	0.0	0.0	0.0	
F3-2 子育ての 支えの有無	日常的に祖父母等の親族に預かってもらえる	232	124	36.3	0.0	0.8	0.0	0.0	52.4	8.9	8.9	4.8
	用事の際には祖父母等の親族に預かってもらえる	749	439	42.6	0.5	0.5	1.6	0.5	42.8	10.5	7.7	7.7
	日常的に子どもを預けられる友人・知人がいる	97	57	19.3	0.0	0.0	0.0	0.0	66.7	17.5	10.5	1.8
	用事の際には子どもを預けられる友人・知人がいる	430	267	24.7	0.4	0.4	0.7	0.0	55.4	18.4	10.9	6.7
	いずれもない	156	81	49.4	3.7	1.2	2.5	1.2	30.9	8.6	8.6	12.3
無回答	36	17	58.8	0.0	0.0	5.9	0.0	35.3	11.8	5.9	0.0	
F4 居住地域	鎌倉地域	330	190	35.8	1.1	1.6	0.5	0.5	46.3	8.4	11.6	10.5
	藤沢地域	115	68	38.2	0.0	0.0	4.4	0.0	39.7	11.8	8.8	13.2
	深沢地域	251	141	46.1	0.0	0.7	0.0	0.0	44.0	9.9	7.1	3.5
	大船地域	304	184	52.2	1.6	0.5	2.2	0.5	36.4	10.9	7.1	5.4
	玉縄地域	201	109	34.9	0.9	0.0	1.8	0.9	48.6	14.7	7.3	7.3
無回答	11	8	37.5	0.0	0.0	0.0	0.0	50.0	12.5	0.0	0.0	
F5 住居形態	持家(一戸建)	670	403	38.7	0.7	1.0	1.2	0.2	45.4	12.4	7.2	8.7
	持家(分譲マンションなどの集合住宅)	228	130	46.2	1.5	0.0	1.5	0.0	41.5	8.5	7.7	6.2
	民間の借家(一戸建)	48	27	55.6	0.0	0.0	3.7	0.0	33.3	11.1	11.1	11.1
	民間の借家(賃貸マンションなどの集合住宅)	163	81	53.1	1.2	0.0	1.2	1.2	37.0	6.2	7.4	6.2
	公団・公社・公営の賃貸住宅・アパート	31	18	44.4	0.0	0.0	0.0	0.0	38.9	0.0	16.7	5.6
	社宅・公務員住宅の給与住宅	53	30	33.3	0.0	0.0	3.3	3.3	50.0	10.0	20.0	0.0
	住み込み・寮・寄宿舎など	1	1	0.0	0.0	0.0	0.0	0.0	0.0	0.0	100.0	0.0
その他	16	8	50.0	0.0	12.5	0.0	0.0	25.0	25.0	12.5	0.0	
無回答	2	2	0.0	0.0	0.0	0.0	0.0	50.0	50.0	0.0	0.0	
F6 保護者の年 収合計	200万円未満	31	20	65.0	0.0	0.0	5.0	5.0	15.0	0.0	5.0	15.0
	200～300万円未満	54	26	50.0	3.8	0.0	0.0	0.0	26.9	3.8	7.7	15.4
	300～400万円未満	106	55	45.5	0.0	1.8	3.6	0.0	43.6	7.3	7.3	3.6
	400～500万円未満	154	74	44.6	1.4	1.4	1.4	0.0	44.6	12.2	8.1	0.0
	500～700万円未満	362	205	37.1	1.5	1.0	1.5	0.5	46.3	10.7	8.8	10.7
	700～1,000万円未満	302	180	37.2	0.6	0.6	0.6	0.0	51.7	13.9	9.4	5.0
	1,000万円以上	182	129	49.6	0.0	0.0	1.6	0.8	32.6	10.1	8.5	7.8
無回答	21	11	45.5	0.0	0.0	0.0	0.0	36.4	9.1	0.0	18.2	
F2-1+F7-1 現 状家族類型	A 一人親	43	31	80.6	0.0	3.2	3.2	3.2	9.7	0.0	3.2	6.5
	B 共働き(両フルタイム)	165	139	90.6	1.4	0.0	0.7	1.4	7.2	0.7	2.2	3.6
	C 共働き(片フルタイム・片パート)	125	105	77.1	0.0	2.9	1.0	0.0	29.5	8.6	1.9	3.8
	D 専業主婦・主夫	709	319	1.3	1.3	0.3	0.9	0.0	71.2	18.8	12.5	9.7
	E その他	109	80	68.8	0.0	0.0	3.8	0.0	22.5	3.8	7.5	5.0

鎌倉市次世代育成支援に関するニーズ調査(就学前児童対象) クロス集計結果表

	全体	Q9-3 保育所や幼稚園を休んだことの有無				Q9-3sq 子どもが保育所や幼稚園を休んだ時の対処方法										
		n	あった	なかった	無回答	n	父親が休んだ	母親が休んだ	親族・家族に預けた	就労していない保護者がみた	病児・病後児保育を利用した	ヘビィシッターを頼んだ	ファミリーサポートセンターに頼んだ	子供だけで留守番させた	その他	無回答
全体	1212	700	86.6	10.6	2.9	606	18.6	44.2	22.8	20.0	23.4	0.0	1.0	1.0	0.7	0.0
F1 年齢別																
0歳	194	36	77.8	19.4	2.8	28	42.9	89.3	32.1	10.7	0.0	0.0	3.6	0.0	0.0	0.0
1歳	211	62	80.6	14.5	4.8	50	48.0	82.0	54.0	4.0	6.0	0.0	0.0	4.0	0.0	0.0
2歳	194	69	79.7	15.9	4.3	55	34.5	65.5	36.4	9.1	5.5	0.0	1.8	1.8	1.8	0.0
3歳	201	167	89.2	6.0	4.8	149	16.8	36.2	18.1	26.8	18.8	0.0	0.7	1.3	0.7	0.0
4歳	200	178	91.0	6.2	2.8	162	8.0	32.1	13.0	28.4	29.6	0.0	1.2	0.6	0.0	0.0
5歳	212	188	86.2	13.8	0.0	162	12.3	37.0	21.0	15.4	37.0	0.0	0.6	0.0	1.2	0.0
同居家族等																
父母	1165	666	86.6	10.4	3.0	577	19.4	43.3	20.6	20.6	24.6	0.0	1.0	1.0	0.7	0.0
父	1	1	100.0	0.0	0.0	1	0.0	0.0	100.0	0.0	0.0	0.0	0.0	0.0	0.0	0.0
母	42	30	83.3	16.7	0.0	25	0.0	64.0	64.0	8.0	0.0	0.0	0.0	0.0	0.0	0.0
祖父	127	75	86.7	9.3	4.0	65	7.7	38.5	29.2	16.9	32.3	0.0	0.0	0.0	1.5	0.0
祖母	186	110	86.4	10.9	2.7	95	13.7	37.9	31.6	17.9	29.5	0.0	0.0	0.0	2.1	0.0
その他親族	362	231	87.9	10.4	1.7	203	21.2	41.4	22.7	22.2	27.6	0.0	2.0	1.0	1.0	0.0
その他	77	50	82.0	16.0	2.0	41	9.8	43.9	7.3	22.0	31.7	0.0	0.0	0.0	0.0	0.0
無回答	3	3	100.0	0.0	0.0	3	33.3	66.7	66.7	0.0	0.0	0.0	0.0	0.0	0.0	0.0
核家族	650	350	86.3	10.3	3.4	302	19.2	47.7	23.5	18.2	19.2	0.0	0.7	1.3	0.3	0.0
三世代家族	121	67	86.6	9.0	4.5	58	12.1	36.2	27.6	20.7	25.9	0.0	0.0	0.0	1.7	0.0
その他	438	280	86.8	11.4	1.8	243	19.3	41.6	20.2	22.2	28.4	0.0	1.6	0.8	0.8	0.0
F3-1 子育ての 分担状況																
主に父親	2	0	0.0	0.0	0.0	0	0.0	0.0	0.0	0.0	0.0	0.0	0.0	0.0	0.0	0.0
主に母親	1097	606	85.8	11.2	3.0	520	13.8	40.6	19.6	21.7	25.0	0.0	1.0	1.0	0.4	0.0
両親でほぼ同じ	106	89	93.3	5.6	1.1	83	49.4	67.5	39.8	8.4	14.5	0.0	1.2	1.2	2.4	0.0
主に祖父母	5	3	66.7	0.0	33.3	2	0.0	0.0	100.0	50.0	0.0	0.0	0.0	0.0	0.0	0.0
その他	2	2	50.0	50.0	0.0	1	0.0	100.0	100.0	0.0	0.0	0.0	0.0	0.0	0.0	0.0
無回答	0	0	0.0	0.0	0.0	0	0.0	0.0	0.0	0.0	0.0	0.0	0.0	0.0	0.0	0.0
F3-2 子育ての 支えの有無																
日常的に祖父母等の親族に預かってもらえる	232	124	85.5	10.5	4.0	106	10.4	31.1	35.8	26.4	22.6	0.0	0.0	0.9	0.9	0.0
用事の際には祖父母等の親族に預かってもらえる	749	439	86.1	10.9	3.0	378	18.5	45.5	25.1	20.4	23.8	0.0	0.5	0.8	0.5	0.0
日常的に子どもを預けられる友人・知人がいる	97	57	84.2	14.0	1.8	48	2.1	22.9	6.3	33.3	31.3	0.0	2.1	4.2	2.0	0.0
用事の際には子どもを預けられる友人・知人がいる いづれもない	430 156	267 81	84.6 90.1	11.2 9.9	4.1 0.0	226 73	11.1 27.4	27.0 56.2	10.6 5.5	29.6 13.7	31.9 20.5	0.0 0.0	1.3 1.4	0.4 2.7	0.4 1.4	0.0 0.0
無回答	36	17	88.2	0.0	11.8	15	20.0	46.7	20.0	13.3	20.0	0.0	0.0	0.0	0.0	0.0
F4 居住地域																
鎌倉地域	330	190	83.7	11.1	5.3	159	16.4	42.1	22.6	20.1	25.2	0.0	0.6	1.3	0.0	0.0
腰越地域	115	68	88.2	10.3	1.5	60	18.3	35.0	23.3	23.3	21.7	0.0	1.7	1.7	1.7	0.0
深沢地域	251	141	83.0	13.5	3.5	117	20.5	47.0	17.9	20.5	26.5	0.0	1.7	1.7	0.9	0.0
大船地域	304	184	90.2	7.6	2.2	166	21.7	53.0	29.5	18.7	16.3	0.0	0.0	0.0	1.2	0.0
玉縄地域	201	109	88.1	11.9	0.0	96	14.6	35.4	16.7	17.7	30.2	0.0	0.0	1.0	0.0	0.0
無回答	11	8	100.0	0.0	0.0	8	25.0	37.5	25.0	37.5	25.0	0.0	25.0	0.0	0.0	0.0
F5 住居形態																
持家(一戸建)	670	403	86.6	10.2	3.2	349	16.3	40.1	20.6	22.1	24.9	0.0	0.3	1.4	0.6	0.0
持家(分譲マンションなどの集合住宅)	228	130	86.9	10.0	3.1	113	23.9	47.8	27.4	15.9	23.0	0.0	0.9	0.0	0.9	0.0
民間の借家(一戸建)	48	27	88.9	7.4	3.7	24	25.0	45.8	29.2	8.3	16.7	0.0	4.2	0.0	4.2	0.0
民間の借家(賃貸マンションなどの集合住宅)	163	81	88.9	9.9	1.2	72	19.4	63.9	27.8	16.7	18.1	0.0	1.4	0.0	0.0	0.0
公団・公社・公営の賃貸住宅:アパート	31	18	66.7	33.3	0.0	12	25.0	58.3	8.3	25.0	8.3	0.0	8.3	0.0	0.0	0.0
社宅・公務員住宅の給与住宅	53	30	86.7	13.3	0.0	26	19.2	28.9	11.5	26.9	30.8	0.0	0.0	3.8	0.0	0.0
住み込み・寮・寄宿舎など	1	1	100.0	0.0	0.0	1	0.0	0.0	0.0	100.0	0.0	0.0	0.0	0.0	0.0	0.0
その他	16	8	87.5	0.0	12.5	7	14.3	42.9	57.1	0.0	28.6	0.0	0.0	0.0	0.0	0.0
無回答	2	2	100.0	0.0	0.0	2	0.0	0.0	0.0	50.0	50.0	0.0	50.0	0.0	0.0	0.0
F6 保護者の年 収合計																
200万円未満	31	20	75.0	20.0	5.0	15	13.3	60.0	40.0	13.3	0.0	0.0	0.0	0.0	0.0	0.0
200～300万円未満	54	26	96.2	3.8	0.0	25	8.0	52.0	24.0	4.0	24.0	0.0	4.0	0.0	0.0	0.0
300～400万円未満	106	55	80.0	16.4	3.6	44	13.6	50.0	25.0	15.9	25.0	0.0	0.0	0.0	2.3	0.0
400～500万円未満	154	74	83.8	12.2	4.1	62	11.3	48.4	21.0	24.2	17.7	0.0	0.0	0.0	0.0	0.0
500～700万円未満	362	205	87.3	10.2	2.4	179	15.6	40.8	16.8	22.9	26.8	0.0	0.0	1.7	0.0	0.0
700～1,000万円未満	302	180	82.8	13.9	3.3	149	22.1	37.6	18.8	15.4	29.5	0.0	0.7	1.3	2.0	0.0
1,000万円以上	182	129	93.8	3.9	2.3	121	27.3	49.6	34.7	24.0	16.5	0.0	2.5	0.8	0.0	0.0
無回答	21	11	100.0	0.0	0.0	11	18.2	45.5	18.2	27.3	18.2	0.0	9.1	0.0	0.0	0.0
F2-1+F7-1 現 状家族類型																
A 一人親	43	31	83.9	16.1	0.0	26	0.0	61.5	65.4	7.7	0.0	0.0	0.0	0.0	0.0	0.0
B 共働き(両フルタイム)	165	139	92.8	3.6	3.6	129	51.9	88.4	51.9	3.1	0.8	0.0	2.3	1.6	0.8	0.0
C 共働き(片フルタイム・片パート)	125	105	85.7	12.4	1.9	90	14.4	82.2	23.3	3.3	7.8	0.0	1.1	0.0	1.1	0.0
D 専業主婦・主夫	709	319	83.1	13.8	3.1	265	6.4	5.3	3.4	35.1	44.9	0.0	0.4	0.4	0.4	0.0
E その他	109	80	92.5	5.0	2.5	74	17.6	59.5	24.3	17.6	10.8	0.0	1.4	4.1	1.4	0.0









鎌倉市次世代育成支援に関するニーズ調査(就学前児童対象)  
クロス集計結果表

	全体	Q13sq 具体的な対処方法							Q13sq1_1 家族のみたり、親族・知人に預ける難しさ				Q14-1 今後利用したいサービスの有無				
		n	家族のみたり親族・知人に預けた	子どもを同行させた	子どもだけで留守番させた	宿泊を伴う託児を利用した	その他	無回答	n	非常に困難	どちらかという困難	特に困難ではない	無回答	ある	ない	無回答	
	全体	1212	155	93.5	5.2	1.9	2.6	1.3	1.9	145	5.5	30.3	58.6	5.5	64.9	32.1	3.0
F1 年齢別	0歳	194	8	75.0	12.5	0.0	12.5	0.0	0.0	6	16.7	50.0	16.7	16.7	84.5	14.4	1.0
	1歳	211	20	95.0	5.0	0.0	5.0	0.0	0.0	19	0.0	42.1	47.4	10.5	77.3	19.9	2.8
	2歳	194	25	96.0	0.0	0.0	0.0	0.0	0.0	24	12.5	25.0	58.3	4.2	73.7	22.7	3.6
	3歳	201	33	93.9	0.0	0.0	0.0	0.0	6.1	31	3.2	22.6	71.0	3.2	65.2	31.8	3.0
	4歳	200	27	92.6	7.4	3.7	7.4	0.0	0.0	25	8.0	32.0	52.0	8.0	58.0	38.5	3.5
	5歳	212	42	95.2	9.5	4.8	0.0	2.4	2.4	40	2.5	30.0	65.0	2.5	33.0	63.2	3.8
同居家族等	父母	1165	145	94.5	4.1	2.1	2.8	0.7	2.1	137	5.1	28.5	61.3	5.1	65.7	31.5	2.8
	父	1	0	0.0	0.0	0.0	0.0	0.0	0.0	0	0.0	0.0	0.0	0.0	0.0	100.0	0.0
	母	42	8	75.0	25.0	0.0	0.0	12.5	0.0	6	16.7	50.0	16.7	16.7	47.6	45.2	7.1
	祖父	127	6	83.3	0.0	0.0	16.7	16.7	0.0	5	0.0	40.0	40.0	20.0	59.1	38.6	2.4
	祖母	186	10	70.0	10.0	0.0	10.0	10.0	10.0	7	0.0	57.1	28.6	14.3	57.5	39.2	3.2
	その他親族	362	56	91.1	5.4	0.0	0.0	3.6	3.6	51	7.8	31.4	58.8	2.0	66.0	31.5	2.5
	その他	77	12	91.7	0.0	0.0	8.3	0.0	0.0	11	0.0	18.2	72.7	9.1	53.2	46.8	0.0
	無回答	3	2	100.0	0.0	0.0	0.0	0.0	0.0	2	0.0	100.0	0.0	0.0	66.7	33.3	0.0
	核家族	650	78	96.2	6.4	3.8	1.3	0.0	1.3	75	5.3	29.3	58.7	6.7	66.8	29.8	3.4
	三世帯家族	121	8	87.5	0.0	0.0	25.0	0.0	0.0	7	0.0	42.9	42.9	14.3	58.7	37.2	4.1
その他	438	67	91.0	4.5	0.0	1.5	3.0	3.0	61	6.6	27.9	62.3	3.3	63.9	34.0	2.1	
F3-1 子育ての負担状況	主に父親	2	0	0.0	0.0	0.0	0.0	0.0	0.0	0	0.0	0.0	0.0	0.0	50.0	50.0	0.0
	主に母親	1097	135	94.1	4.4	1.5	3.0	0.7	1.5	127	5.5	31.5	59.1	3.9	65.0	32.1	2.9
	両親でほぼ同じ	106	19	94.7	10.5	5.3	0.0	5.3	0.0	18	5.6	22.2	55.6	16.7	66.0	31.1	2.8
	主に祖父母	5	1	0.0	0.0	0.0	0.0	0.0	100.0	0	0.0	0.0	0.0	0.0	60.0	20.0	20.0
	その他	2	0	0.0	0.0	0.0	0.0	0.0	0.0	0	0.0	0.0	0.0	0.0	100.0	0.0	0.0
無回答	0	0	0.0	0.0	0.0	0.0	0.0	0.0	0	0.0	0.0	0.0	0.0	0.0	0.0	0.0	
F3-2 子育ての支えの有無	日常的に祖父母等の親族に預かってもらえる	232	34	97.1	2.9	5.9	0.0	0.0	2.9	33	3.0	18.2	75.8	3.0	59.1	38.4	2.6
	用事の際には祖父母等の親族に預かってもらえる	749	108	95.4	4.6	2.8	2.8	0.9	1.9	103	1.9	29.1	64.1	4.9	64.0	33.5	2.5
	日常的に子どもを預けられる友人・知人がいる	97	13	100.0	7.7	15.4	0.0	0.0	0.0	13	7.7	15.4	76.9	0.0	59.8	36.1	4.1
	用事の際には子どもを預けられる友人・知人がいる いずれもない	430	62	95.2	4.8	4.8	3.2	0.0	3.2	59	3.4	27.1	67.8	1.7	62.6	34.2	3.3
	無回答	36	4	75.0	0.0	0.0	0.0	25.0	0.0	3	33.3	0.0	33.3	33.3	66.7	27.8	5.2
F4 居住地域	鎌倉地域	330	44	93.2	6.8	0.0	9.1	0.0	2.3	41	7.3	34.1	53.7	4.9	67.6	30.0	2.4
	腰越地域	115	15	100.0	0.0	0.0	0.0	0.0	0.0	15	0.0	26.7	66.7	6.7	61.7	33.0	5.2
	深沢地域	251	36	88.9	13.9	8.3	0.0	2.8	0.0	32	3.1	28.1	65.6	3.1	65.7	30.3	4.0
	大船地域	304	38	94.7	0.0	0.0	0.0	2.6	2.6	36	8.3	30.6	55.6	5.6	66.4	31.3	2.3
	玉縄地域	201	22	95.5	0.0	0.0	0.0	0.0	4.5	21	4.8	28.6	57.1	9.5	60.2	37.3	2.5
	無回答	11	0	0.0	0.0	0.0	0.0	0.0	0.0	0	0.0	0.0	0.0	0.0	45.5	54.5	0.0
F5 住居形態	持家(一戸建)	670	92	94.6	5.4	2.2	2.2	0.0	3.3	87	4.6	28.7	60.9	5.7	63.0	34.2	2.8
	持家(分譲マンションなどの集合住宅)	228	23	95.7	4.3	4.3	4.3	0.0	0.0	22	13.6	27.3	59.1	0.0	68.0	29.4	2.6
	民間の借家(一戸建)	48	10	80.0	0.0	0.0	10.0	10.0	0.0	8	0.0	25.0	62.5	12.5	79.2	18.8	2.1
	民間の借家(賃貸マンションなどの集合住宅)	163	19	94.7	5.3	0.0	0.0	5.3	0.0	18	5.6	55.6	33.3	5.6	66.9	30.1	3.1
	公団・公社・公営の賃貸住宅:アパート	31	5	80.0	20.0	0.0	0.0	0.0	0.0	4	0.0	0.0	75.0	25.0	54.8	38.7	6.5
	社宅:公務員住宅の給与住宅	53	5	100.0	0.0	0.0	0.0	0.0	0.0	5	0.0	20.0	80.0	0.0	62.3	34.0	3.8
	住み込み・寮・寄宿舎など	1	0	0.0	0.0	0.0	0.0	0.0	0.0	0	0.0	0.0	0.0	0.0	0.0	0.0	100.0
	その他	16	1	100.0	0.0	0.0	0.0	0.0	0.0	1	0.0	0.0	100.0	0.0	68.8	31.3	0.0
無回答	2	0	0.0	0.0	0.0	0.0	0.0	0.0	0	0.0	0.0	0.0	0.0	100.0	0.0	0.0	
F6 保護者の年収合計	200万円未満	31	7	71.4	14.3	14.3	0.0	14.3	0.0	5	20.0	20.0	40.0	20.0	45.2	48.4	6.5
	200～300万円未満	54	6	83.3	0.0	0.0	0.0	0.0	0.0	5	0.0	60.0	40.0	0.0	61.1	33.3	5.6
	300～400万円未満	106	12	100.0	8.3	8.3	0.0	0.0	0.0	12	8.3	25.0	66.7	0.0	58.5	38.7	2.8
	400～500万円未満	154	18	100.0	0.0	0.0	0.0	0.0	0.0	18	0.0	38.9	55.6	5.6	64.9	32.5	2.6
	500～700万円未満	362	42	95.2	7.1	2.4	7.1	0.0	0.0	40	2.5	30.0	60.0	7.5	66.0	31.2	2.8
	700～1,000万円未満	302	35	97.1	2.9	0.0	2.9	0.0	0.0	34	8.8	32.4	58.8	0.0	67.2	30.8	2.0
	1,000万円以上	182	33	90.9	3.0	0.0	0.0	0.0	9.1	30	6.7	23.3	60.0	10.0	67.6	28.6	3.8
無回答	21	2	50.0	50.0	0.0	0.0	0.0	0.0	1	0.0	0.0	100.0	0.0	61.9	33.3	4.8	
F2-1+F7-1 現住家族類型	A 一人親	43	8	75.0	25.0	0.0	0.0	12.5	0.0	6	16.7	50.0	16.7	16.7	46.5	46.5	7.0
	B 共働き(フルタイム)	165	25	88.0	8.0	0.0	0.0	4.0	4.0	22	4.5	31.8	54.5	9.1	68.5	29.1	2.4
	C 共働き(片フルタイム・片パート)	125	22	100.0	0.0	4.5	0.0	0.0	0.0	22	13.6	36.4	45.5	4.5	60.8	36.8	2.4
	D 専業主婦・主夫	709	77	96.1	3.9	1.3	1.3	0.0	1.3	74	2.7	24.3	67.6	5.4	66.9	30.2	3.0
	E その他	109	19	94.7	5.3	5.3	15.8	0.0	0.0	18	5.6	33.3	61.1	0.0	61.5	36.7	1.8



鎌倉市次世代育成支援に関するニーズ調査(就学前児童対象)  
クロス集計結果表

	全体	Q14-3 子育てサークルなどへの参加の有無			Q14-3-2 子育てサークルなどに参加していない理由							
		参加している	参加していない	無回答	n	必要性がないから	近くにないから	知らなかったから	子どもが参加したから	その他	無回答	
	全体	1212	14.1	83.0	2.9	1006	41.7	7.9	17.9	2.5	23.9	6.2
F1 年齢別	0歳	194	21.6	78.4	0.0	152	25.7	13.2	26.3	1.3	29.6	3.9
	1歳	211	22.7	71.6	5.7	151	33.8	6.6	19.2	2.0	35.1	3.3
	2歳	194	20.1	78.9	1.0	153	35.3	7.8	19.0	3.9	25.5	8.5
	3歳	201	7.5	89.1	3.5	179	45.8	7.8	19.6	1.7	17.9	7.3
	4歳	200	7.0	89.0	4.0	178	50.0	5.1	13.5	3.9	21.3	6.2
	5歳	212	6.1	91.0	2.8	193	54.4	7.3	11.9	2.1	17.1	7.3
同居家族等	父母	1165	14.5	82.9	2.6	966	42.4	8.1	17.8	2.6	23.5	5.6
	父	1	0.0	100.0	0.0	1	100.0	0.0	0.0	0.0	0.0	0.0
	母	42	4.8	83.3	11.9	35	25.7	2.9	20.0	0.0	34.3	17.1
	祖父	127	12.6	84.3	3.1	107	42.1	6.5	22.4	2.8	20.6	5.6
	祖母	186	12.4	83.9	3.8	156	38.5	8.3	19.2	1.3	25.6	7.1
	その他親族	362	10.8	86.2	3.0	312	48.1	5.1	17.6	0.6	23.4	5.1
	その他	77	10.4	88.3	1.3	68	39.7	4.4	17.6	2.9	27.9	7.4
	無回答	3	0.0	100.0	0.0	3	0.0	0.0	33.3	0.0	33.3	33.3
	核家族	650	17.1	80.0	2.9	520	40.0	9.2	17.9	3.5	23.7	5.8
	三世大家族	121	10.7	86.0	3.3	104	34.6	11.5	18.3	2.9	23.1	9.6
その他	438	10.7	86.5	2.7	379	46.4	5.0	17.7	1.1	24.3	5.5	
F3-1 子育ての 分担状況	主に父親	2	0.0	100.0	0.0	2	0.0	0.0	0.0	50.0	0.0	50.0
	主に母親	1097	15.0	82.2	2.7	902	41.0	8.5	18.3	2.5	23.6	6.0
	両親でほぼ同じ	106	4.7	90.6	4.7	96	50.0	2.1	15.6	1.0	27.1	4.2
	主に祖父母	5	20.0	80.0	0.0	4	50.0	0.0	0.0	0.0	0.0	50.0
	その他	2	0.0	100.0	0.0	2	0.0	0.0	0.0	0.0	50.0	50.0
	無回答	0	0.0	0.0	0.0	0	0.0	0.0	0.0	0.0	0.0	0.0
F3-2 子育ての 支えの有無	日常的に祖父母等の親族に預かってもらえる	232	12.5	84.5	3.0	196	39.3	5.6	21.9	2.6	19.9	10.7
	用事の際には祖父母等の親族に預かってもらえる	749	14.0	83.3	2.7	624	43.9	7.9	17.0	2.4	23.7	5.1
	日常的に子どもを預けられる友人・知人がいる	97	20.6	75.3	4.1	73	49.3	4.1	15.1	2.7	17.8	11.0
	用事の際には子どもを預けられる友人・知人がいる	430	17.0	80.7	2.3	347	50.7	6.3	12.1	2.0	22.8	6.1
	いずれもない	156	15.4	83.3	1.3	130	34.6	10.8	20.8	4.6	24.6	4.6
	無回答	36	16.7	75.0	8.3	27	40.7	7.4	22.2	0.0	22.2	7.4
F4 居住地域	鎌倉地域	330	16.4	81.2	2.4	268	41.0	7.1	14.6	3.4	26.5	7.5
	腰越地域	115	13.0	85.2	1.7	98	46.9	11.2	15.3	0.0	20.4	6.1
	深沢地域	251	15.1	81.7	3.2	205	43.4	6.8	18.5	3.4	21.5	6.3
	大船地域	304	12.8	83.2	3.9	253	42.3	7.9	16.6	2.4	25.3	5.5
	玉縄地域	201	11.9	85.6	2.5	172	35.5	8.1	26.7	1.7	22.7	5.2
	無回答	11	9.1	90.9	0.0	10	70.0	10.0	0.0	0.0	20.0	0.0
F5 住居形態	持家(一戸建)	670	14.2	83.0	2.8	556	41.9	7.9	17.1	2.2	23.7	7.2
	持家(分譲マンションなどの集合住宅)	228	13.2	85.1	1.8	194	42.8	5.7	23.7	2.6	20.6	4.6
	民間の借家(一戸建)	48	6.3	93.8	0.0	45	31.1	20.0	13.3	0.0	28.9	6.7
	民間の借家(賃貸マンションなどの集合住宅)	163	16.0	81.0	3.1	132	40.9	6.1	15.9	4.5	26.5	6.1
	公団・公社・公営の賃貸住宅・アパート	31	25.8	64.5	9.7	20	50.0	15.0	5.0	0.0	30.0	0.0
	社宅・公務員住宅の給与住宅	53	9.4	83.0	7.5	44	50.0	4.5	18.2	4.5	20.5	2.3
	住み込み・寮・寄宿舎など	1	0.0	100.0	0.0	1	0.0	0.0	100.0	0.0	0.0	0.0
	その他	16	25.0	75.0	0.0	12	33.3	8.3	16.7	0.0	33.3	8.3
無回答	2	0.0	100.0	0.0	2	0.0	50.0	0.0	0.0	50.0	0.0	
F6 保護者の年 収合計	200万円未満	31	6.5	83.9	9.7	26	38.5	3.8	11.5	3.8	23.1	19.2
	200～300万円未満	54	22.2	72.2	5.6	39	33.3	10.3	20.5	5.1	23.1	7.7
	300～400万円未満	106	14.2	83.0	2.8	88	38.6	9.1	17.0	1.1	28.4	5.7
	400～500万円未満	154	18.2	79.9	1.9	123	42.3	9.8	24.4	1.6	17.9	4.1
	500～700万円未満	362	14.4	82.6	3.0	299	39.1	8.0	20.7	3.3	24.7	4.0
	700～1,000万円未満	302	14.9	82.8	2.3	250	42.8	6.8	17.6	2.4	24.0	6.4
	1,000万円以上	182	8.2	89.6	2.2	163	48.5	6.7	9.2	1.8	24.5	9.2
	無回答	21	9.5	85.7	4.8	18	44.4	11.1	16.7	0.0	22.2	5.6
F2-1+F7-1 現 状家族類型	A 一人親	43	4.7	83.7	11.6	36	27.8	2.8	19.4	0.0	33.3	16.7
	B 共働き(両フルタイム)	165	2.4	96.4	1.2	159	35.8	1.3	19.5	1.9	36.5	5.0
	C 共働き(片フルタイム・片パート)	125	7.2	88.0	4.8	110	42.7	7.3	16.4	3.6	27.3	2.7
	D 専業主婦・主夫	709	18.9	78.4	2.7	556	43.7	10.6	18.3	2.7	20.0	4.7
	E その他	109	10.1	89.0	0.9	97	53.6	4.1	8.2	0.0	19.6	14.4

鎌倉市次世代育成支援に関するニーズ調査(就学前児童対象)  
クロス集計結果表

[まちづくりや職場環境など幅広い子育ての環境や社会全体としての次世代育成支援のあり方について]

		全体	Q15 子育てをしていて特に困ること、困ったこと												
			子どもが安全に通れる道路がない	ベビーカーでの移動に不自由なこと	安心して子どもを遊ばせられる場所がない	いざというときに子どもを預かってくれる人がいない	子育ての経験者や先輩ママと知り合えない	親自身が友達を作る機会がない	周囲の人が子ども連れを温かい目で見てくれない	公共施設や公共機関に子ども連れへの理解がない	暗い通りが多く、犯罪被害にあわないか心配	子どもの声や物音に隣近所の理解が得られない	その他	特にない	無回答
F1 年齢別	全体	1212	43.6	33.9	49.3	19.7	1.2	4.8	7.5	15.3	34.7	7.9	11.0	5.4	1.1
	0歳	194	37.6	47.4	37.1	27.8	0.5	5.2	6.7	19.1	30.4	6.2	11.9	3.1	1.0
	1歳	211	44.5	47.9	46.9	19.0	1.4	9.0	6.2	20.9	22.3	4.7	10.0	3.3	1.4
	2歳	194	44.3	33.5	44.3	19.1	3.1	7.2	11.9	16.5	33.5	9.3	11.9	6.2	0.5
	3歳	201	50.2	28.9	52.7	17.9	0.5	2.5	5.5	13.4	36.8	8.5	11.9	6.0	1.0
	4歳	200	40.5	21.5	57.5	17.0	0.5	2.5	9.0	11.5	41.5	10.5	10.0	7.5	0.5
	5歳	212	44.3	24.5	56.1	17.9	1.4	2.4	6.1	10.8	43.4	8.5	10.4	6.1	1.9
同居家族等	父母	1165	43.9	34.4	49.5	19.5	1.2	4.7	7.4	15.5	34.3	8.2	10.6	5.2	1.0
	父	1	100.0	0.0	0.0	0.0	0.0	0.0	0.0	0.0	0.0	0.0	0.0	0.0	0.0
	母	42	33.3	23.8	45.2	23.8	2.4	4.8	9.5	9.5	47.6	2.4	16.7	9.5	2.4
	祖父	127	48.0	32.3	55.9	7.9	3.1	7.1	8.7	15.7	42.5	6.3	13.4	1.6	1.6
	祖母	186	44.1	29.0	52.2	8.1	3.2	6.5	7.0	16.7	43.5	7.0	13.4	4.3	0.5
	その他親族	362	40.6	30.7	56.6	18.0	0.8	4.7	8.8	14.1	36.7	7.7	11.6	3.9	1.4
	その他	77	44.2	35.1	49.4	19.5	0.0	3.9	6.5	15.6	36.4	11.7	13.0	5.2	0.0
	無回答	3	33.3	0.0	0.0	33.3	0.0	33.3	33.3	33.3	0.0	0.0	66.7	0.0	0.0
	核家族	650	45.8	37.1	45.8	22.3	1.2	4.6	6.9	15.4	32.0	7.7	9.4	6.2	1.1
	三世大家族	121	41.3	26.4	47.1	10.7	3.3	5.8	6.6	18.2	42.1	7.4	14.9	5.8	0.8
	その他	438	41.1	31.5	55.3	18.3	0.7	4.6	8.4	14.4	36.8	8.4	11.9	4.1	1.1
F3-1 子育ての 負担状況	主に父親	2	0.0	0.0	50.0	0.0	50.0	50.0	0.0	0.0	0.0	0.0	0.0	0.0	0.0
	主に母親	1097	43.1	34.5	49.0	20.0	1.1	5.0	7.6	15.3	34.0	7.9	10.8	5.6	1.0
	両親でほぼ同じ	106	48.1	29.2	50.9	17.9	1.9	1.9	7.5	15.1	40.6	8.5	12.3	3.8	1.9
	主に祖父母	5	60.0	0.0	60.0	20.0	0.0	0.0	0.0	40.0	0.0	40.0	0.0	0.0	0.0
	その他	2	100.0	50.0	50.0	0.0	0.0	0.0	0.0	0.0	100.0	0.0	0.0	0.0	0.0
	無回答	0	0.0	0.0	0.0	0.0	0.0	0.0	0.0	0.0	0.0	0.0	0.0	0.0	0.0
F3-2 子育ての 支えの有無	日常的に祖父母等の親族に預かってもらえる	232	45.3	31.0	54.3	3.4	0.9	6.0	6.5	13.4	38.4	6.9	11.2	7.3	1.3
	用事の際には祖父母等の親族に預かってもらえる	749	44.2	35.5	50.2	11.3	1.3	4.9	7.6	16.6	36.0	8.5	10.5	5.5	0.7
	日常的に子どもを預けられる友人・知人がいる	97	44.3	24.7	54.6	3.1	0.0	1.0	8.2	13.4	43.3	9.3	9.3	6.2	5.2
	用事の際には子どもを預けられる友人・知人がいる	430	44.7	29.5	54.0	15.8	0.9	1.2	6.5	15.1	34.4	8.6	11.9	6.3	1.9
	いずれもない	156	38.5	32.7	39.1	59.0	1.3	5.1	8.3	16.0	30.8	7.7	12.2	3.8	0.0
無回答	36	52.8	41.7	52.8	38.9	0.0	8.3	2.8	5.6	30.6	8.3	16.7	0.0	2.8	
F4 居住地域	鎌倉地域	330	47.6	28.2	55.5	20.9	1.8	3.6	7.3	16.7	35.5	5.2	13.9	4.2	1.2
	腰越地域	115	34.8	37.4	47.0	19.1	0.0	9.6	6.1	20.0	33.9	0.0	7.8	5.2	0.9
	深沢地域	251	47.0	37.5	45.8	19.9	0.4	4.0	6.4	14.3	38.6	10.0	12.4	6.4	0.8
	大船地域	304	44.1	36.5	52.0	17.8	1.3	4.9	7.9	13.8	31.6	9.9	8.2	4.9	0.7
	玉縄地域	201	36.8	32.3	40.8	21.9	2.0	5.0	10.0	14.4	32.8	11.4	10.0	7.0	2.0
	無回答	11	54.5	45.5	45.5	0.0	0.0	0.0	0.0	9.1	45.5	9.1	18.2	0.0	0.0
F5 住居形態	持家(一戸建)	670	44.9	31.5	54.5	19.1	1.2	4.8	6.6	15.5	37.5	5.2	10.9	4.5	1.0
	持家(分譲マンションなどの集合住宅)	228	45.2	36.8	39.0	18.0	1.8	4.8	11.4	19.3	32.5	14.5	10.1	5.3	0.4
	民間の借家(一戸建)	48	33.3	47.9	50.0	22.9	2.1	4.2	12.5	16.7	50.0	4.2	18.8	2.1	0.0
	民間の借家(賃貸マンションなどの集合住宅)	163	41.1	35.0	47.2	17.8	1.2	4.3	6.1	13.5	27.0	11.7	10.4	9.2	0.6
	公団・公社・公営の賃貸住宅:アパート	31	41.9	32.3	45.2	25.8	0.0	3.2	6.5	0.0	32.3	9.7	19.4	6.5	0.0
	社宅・公務員住宅の給与住宅	53	39.6	41.5	37.7	35.8	0.0	3.8	1.9	13.2	28.3	7.5	5.7	7.5	3.8
	住み込み・寮・寄宿舎など	1	0.0	100.0	100.0	100.0	0.0	0.0	0.0	0.0	0.0	0.0	0.0	0.0	0.0
その他	16	37.5	12.5	31.3	12.5	0.0	18.8	12.5	6.3	6.3	0.0	12.5	6.3	12.5	
無回答	2	100.0	50.0	100.0	0.0	0.0	0.0	0.0	0.0	50.0	0.0	0.0	0.0	0.0	
F6 保護者の年 収合計	200万円未満	31	38.7	25.8	41.9	22.6	9.7	9.7	6.5	3.2	25.8	3.2	9.7	9.7	3.2
	200～300万円未満	54	27.8	29.6	42.6	11.1	1.9	3.7	7.4	11.1	33.3	13.0	11.1	13.0	3.7
	300～400万円未満	106	42.5	37.7	42.5	13.2	1.9	7.5	6.6	13.2	31.1	3.8	16.0	9.4	0.0
	400～500万円未満	154	49.4	42.2	54.5	16.2	0.0	3.9	5.8	14.3	29.9	6.5	7.1	4.5	0.6
	500～700万円未満	362	41.7	34.5	47.5	20.4	1.7	4.1	8.6	17.1	35.1	9.7	12.2	4.1	0.6
	700～1,000万円未満	302	47.4	31.5	50.3	22.5	1.0	6.3	7.0	16.6	35.4	7.6	8.9	4.6	1.3
	1,000万円以上	182	43.4	30.2	52.7	22.5	0.0	2.2	8.8	15.9	41.2	8.2	13.2	4.4	1.6
	無回答	21	38.1	33.3	57.1	19.0	0.0	4.8	4.8	9.5	28.6	4.8	4.8	4.8	0.0
F2-1+F7-1 現 状家族類型	A 一人親	43	34.9	23.3	44.2	23.3	2.3	4.7	9.3	9.3	46.5	2.3	16.3	9.3	2.3
	B 共働き(両方タイム)	165	38.2	35.2	47.9	20.0	0.6	5.5	6.1	9.1	44.2	5.5	14.5	4.2	1.2
	C 共働き(片方タイム・片パート)	125	50.4	25.6	54.4	19.2	0.0	4.0	6.4	14.4	34.4	7.2	7.2	8.0	0.0
	D 専業主婦・主夫	709	44.6	35.8	48.5	20.6	1.7	5.2	8.5	16.5	31.2	9.3	9.2	5.1	1.0
	E その他	109	47.7	31.2	55.0	11.9	0.0	1.8	3.7	16.5	44.0	4.6	14.7	5.5	0.9

鎌倉市次世代育成支援に関するニーズ調査(就学前児童対象)  
クロス集計結果表

		全体	Q16-1 子育て中の家庭での父親不在について					Q16-2 父親が子育てに関わりづらい理由								
			社会的にも問題だし、わが家でも問題	社会的には問題だが、わが家には当てはまらない	子育ては母親中心で行えばよいので、問題ではない	その他	無回答	残業などが多く、仕事を優先せざるをえない	通勤時間が長い	家庭のことで休みをとることに職場の理解が得にくい	父親として何をすべきかわからない	育児にかかわることを助がないと思っ意識がある	育児にかかわることを特別視する風潮が世間にある	その他	無回答	
F1 年齢別		全体	1212	38.8	48.9	3.3	7.8	1.2	81.5	24.3	36.1	13.9	3.5	7.8	7.8	1.7
		0歳	194	39.7	51.0	0.5	8.8	0.0	80.4	25.8	36.1	14.9	1.5	6.7	6.7	0.0
		1歳	211	38.4	51.2	1.4	7.6	1.4	83.9	26.5	40.8	13.7	3.8	10.9	5.2	1.4
		2歳	194	39.7	47.4	3.6	8.8	0.5	84.0	23.2	32.0	14.4	5.2	6.2	8.8	1.0
		3歳	201	39.3	50.2	1.5	7.0	2.0	80.6	23.9	35.8	11.4	1.5	8.0	7.5	3.0
		4歳	200	38.0	47.0	8.0	6.5	0.5	82.0	27.0	41.0	12.0	3.5	6.5	7.5	1.0
		5歳	212	37.7	46.7	4.7	8.5	2.4	78.3	19.8	31.1	16.5	5.7	8.0	11.3	3.3
同居家族等		父母	1165	39.2	49.6	3.2	7.2	0.8	82.3	24.9	36.7	13.7	3.4	7.9	7.2	1.2
		父	1	0.0	100.0	0.0	0.0	0.0	100.0	0.0	0.0	0.0	0.0	0.0	0.0	0.0
		母	42	26.2	31.0	7.1	26.2	9.5	61.9	11.9	21.4	19.0	4.8	2.4	26.2	11.9
		祖父	127	36.2	47.2	5.5	9.4	1.6	85.0	18.9	34.6	18.9	3.1	7.1	7.9	1.6
		祖母	186	36.6	48.4	5.9	8.1	1.1	80.6	17.2	33.9	18.3	5.4	5.9	10.2	2.2
		その他親族	362	39.8	47.8	3.3	7.2	1.9	82.9	22.7	40.3	13.0	2.5	8.6	8.3	2.2
		その他	77	41.6	48.1	2.6	7.8	0.0	77.9	18.2	37.7	14.3	9.1	10.4	10.4	0.0
		無回答	3	66.7	0.0	0.0	0.0	33.3	66.7	0.0	66.7	0.0	0.0	0.0	0.0	33.3
		核家族	650	38.3	49.7	3.2	8.0	0.8	82.2	27.4	35.1	12.6	2.8	7.4	6.6	1.4
		三世大家族	121	36.4	49.6	4.1	9.1	0.8	76.9	17.4	28.1	23.1	7.4	5.8	11.6	1.7
		その他	438	40.0	47.9	3.2	7.3	1.6	82.0	21.9	39.7	13.2	3.7	8.9	8.7	1.8
F3-1 子育ての 分担状況		主に父親	2	50.0	50.0	0.0	0.0	0.0	50.0	50.0	0.0	0.0	50.0	50.0	0.0	0.0
		主に母親	1097	41.3	45.8	3.6	8.1	1.3	82.6	25.2	34.1	14.2	3.3	7.1	7.8	1.7
		両親でほぼ同じ	106	13.2	83.0	0.9	2.8	0.0	71.7	16.0	59.4	10.4	5.7	14.2	6.6	0.9
		主に祖父	5	20.0	40.0	0.0	40.0	0.0	80.0	20.0	20.0	0.0	0.0	40.0	0.0	0.0
		その他	2	50.0	0.0	0.0	50.0	0.0	50.0	0.0	0.0	50.0	0.0	0.0	0.0	0.0
		無回答	0	0.0	0.0	0.0	0.0	0.0	0.0	0.0	0.0	0.0	0.0	0.0	0.0	0.0
F3-2 子育ての 支えの有無		日常的に祖父母等の親族に預かってもらえる	232	31.5	56.0	3.4	7.8	1.3	83.2	22.8	35.8	13.4	2.6	6.5	10.8	1.7
		用事の際には祖父母等の親族に預かってもらえる	749	37.9	49.7	3.9	7.6	0.9	81.0	22.6	37.1	14.8	3.7	8.9	8.1	1.5
		日常的に子どもを預けられる友人・知人がいる	97	32.0	55.7	3.2	3.1	4.1	78.4	23.7	33.0	10.3	2.1	9.3	6.2	4.1
		用事の際には子どもを預けられる友人・知人がいる	430	36.5	50.7	4.2	7.0	1.6	82.1	26.0	32.8	12.8	4.0	8.1	9.8	2.6
		いずれもない	156	48.7	39.7	2.6	7.7	1.3	80.1	26.9	35.9	13.5	4.5	7.7	4.5	1.3
		無回答	36	38.9	44.4	0.0	11.1	5.6	77.8	38.9	30.6	16.7	0.0	2.8	5.6	5.6
F4 居住地域		鎌倉地域	330	35.8	51.5	3.3	8.2	1.2	78.2	26.4	36.7	14.8	3.6	6.1	8.2	1.5
		藤沢地域	115	36.5	49.6	5.2	7.8	0.9	76.5	23.5	30.4	20.0	6.1	9.6	10.4	1.7
		深沢地域	251	39.8	50.2	3.2	6.0	0.8	83.7	24.3	31.1	13.9	2.8	10.4	8.0	1.2
		大船地域	304	40.5	48.4	3.0	7.6	0.7	85.2	24.3	41.4	10.2	2.6	5.6	6.9	1.3
		玉縄地域	201	40.8	43.8	3.0	10.0	2.5	82.1	20.4	37.3	13.9	4.0	9.5	7.0	3.0
		無回答	11	45.5	45.5	0.0	9.1	0.0	72.7	45.5	27.3	18.2	9.1	9.1	9.1	0.0
F5 住居形態		持家(一戸建)	670	39.9	48.7	3.9	6.9	0.7	81.9	25.8	36.3	13.4	2.8	7.5	8.4	1.2
		持家(分譲マンションなどの集合住宅)	228	36.4	49.6	3.1	10.1	0.9	82.0	23.7	39.9	11.4	2.6	7.5	7.5	1.8
		民間の借家(一戸建)	48	37.5	43.8	4.2	14.6	0.0	75.0	22.9	41.7	22.9	6.3	2.1	8.3	2.1
		民間の借家(賃貸マンションなどの集合住宅)	163	33.7	54.6	2.5	6.7	2.5	81.0	23.3	31.9	16.0	5.5	11.0	6.1	2.5
		公団・公社・公営の賃貸住宅:アパート	31	54.8	35.5	3.2	3.2	3.2	80.6	25.8	22.6	16.1	3.2	6.5	12.9	3.2
		社宅・公務員住宅の給与住宅	53	49.1	41.5	0.0	7.5	1.9	88.7	11.3	35.8	11.3	7.5	9.4	5.7	1.9
		住み込み・寮・寄宿舎など	1	100.0	0.0	0.0	0.0	0.0	100.0	0.0	0.0	0.0	0.0	0.0	0.0	0.0
		その他	16	12.5	62.5	0.0	18.8	6.3	56.3	25.0	31.3	25.0	6.3	6.3	6.3	6.3
		無回答	2	50.0	50.0	0.0	0.0	0.0	100.0	50.0	50.0	0.0	0.0	0.0	0.0	0.0
F6 保護者の年 収合計		200万円未満	31	16.1	54.8	3.2	19.4	6.5	54.8	9.7	22.6	16.1	6.5	9.7	25.8	6.5
		200～300万円未満	54	35.2	50.0	1.9	9.3	3.7	78.6	14.8	33.3	18.5	3.7	1.9	9.3	5.6
		300～400万円未満	106	30.2	54.7	4.7	8.5	1.9	72.6	17.0	41.5	22.6	3.8	8.5	9.4	1.9
		400～500万円未満	154	37.0	53.9	0.6	7.8	0.6	84.4	24.7	40.9	11.0	4.5	5.2	7.1	0.6
		500～700万円未満	362	34.8	52.8	5.2	6.6	0.6	83.1	26.0	37.0	12.2	4.1	7.7	6.4	1.4
		700～1,000万円未満	302	44.4	45.7	2.0	7.0	1.0	82.8	25.2	34.4	13.6	2.0	8.3	7.9	1.7
		1,000万円以上	182	49.5	37.4	3.8	9.3	0.0	84.6	29.7	34.6	12.1	3.8	9.9	6.6	0.0
		無回答	21	33.3	52.4	0.0	4.8	9.5	76.2	19.0	23.8	23.8	0.0	9.5	9.5	9.5
F2-1+F7-1 現 状家族類型		A 一人親	43	25.6	32.6	7.0	25.6	9.3	62.8	11.6	20.9	18.6	4.7	2.3	25.6	11.6
		B 共働き(両方タイム)	165	38.8	55.2	1.8	4.2	0.0	79.4	20.0	44.8	12.1	3.0	14.5	7.3	0.6
		C 共働き(片方タイム・片パート)	125	45.6	45.6	3.2	5.6	0.0	88.0	14.4	36.0	18.4	4.0	10.4	5.6	0.0
		D 専業主婦・主夫	709	39.1	48.5	3.5	7.9	1.0	83.6	27.2	35.4	12.8	3.1	5.9	6.8	1.4
		E その他	109	34.9	56.0	1.8	6.4	0.9	72.5	22.9	33.9	17.4	5.5	11.0	11.0	1.8

鎌倉市次世代育成支援に関するニーズ調査(就学児童対象)  
単純集計結果表

[調査回答者の属性]

F1-1・2 年齢

No.	カテゴリー名	n	%
1	6歳	206	17.7
2	7歳	183	15.7
3	8歳	228	19.5
4	9歳	202	17.3
5	10歳	190	16.3
6	11歳	158	13.5
	無回答	0	0.0
	全体	1167	100.0

F1-3 兄弟姉妹の人数

No.	カテゴリー名	n	%
1	1人	254	21.8
2	2人	642	55.0
3	3人	224	19.2
4	4人以上	47	4.0
	無回答	0	0.0
	全体	1167	100.0

F1-4 兄弟姉妹の何番目か

No.	カテゴリー名	n	%
1	1番目	567	48.6
2	2番目	461	39.5
3	3番目	119	10.2
4	4番目以降	20	1.7
	無回答	0	0.0
	全体	1167	100.0

F2-1 同居家族

No.	カテゴリー名	n	%
1	父母	1105	94.7
2	父	7	0.6
3	母	54	4.6
4	祖父	168	14.4
5	祖母	235	20.1
6	その他親族	426	36.5
7	その他	75	6.4
	無回答	0	0.0
	全体	1167	100.0

F2-1sq1 同居家族全員の人数

No.	カテゴリー名	n	%
1	1人	0	0.0
2	2人	8	0.7
3	3人	204	17.5
4	4人	524	44.9
5	5人	259	22.2
6	6人	114	9.8
7	7人以上	53	4.5
	無回答	5	0.4
	全体	1167	100.0

F2-1sq2 近所に住んでいる親族

No.	カテゴリー名	n	%
1	祖父	380	32.6
2	祖母	492	42.2
3	その他親族	325	27.8
4	なし	522	44.7
	無回答	25	2.1
	全体	1167	100.0

F2-2 回答者

No.	カテゴリー名	n	%
1	父親	114	9.8
2	母親	1047	89.7
3	兄弟姉妹	3	0.3
4	祖父	0	0.0
5	祖母	2	0.2
6	その他	1	0.1
	無回答	0	0.0
	全体	1167	100.0

鎌倉市次世代育成支援に関するニーズ調査(就学児童対象)  
単純集計結果表

F3-1 子どもの世話をしている人

No.	カテゴリー名	n	%
1	主に父親	6	0.5
2	主に母親	1009	86.5
3	両親でほぼ同じ	129	11.1
4	主に祖父母	21	1.8
5	その他	2	0.2
	無回答	0	0.0
	全体	1167	100.0

F3-2 子育ての支えの有無

No.	カテゴリー名	n	%
1	日常的に祖父母等の親族に預かってもらえる	289	24.8
2	用事の際には祖父母等の親族に預かってもらえる	638	54.7
3	日常的に子どもを預けられる友人・知人がいる	141	12.1
4	用事の際には子どもを預けられる友人・知人がいる	519	44.5
5	いずれもない	125	10.7
	無回答	35	3.0
	全体	1167	100.0

F3-3.1 祖父母の支えに対する考え方

No.	カテゴリー名	n	%
1	特に問題がない	468	57.5
2	身体的負担が大きく心配	139	17.1
3	時間制約や精神的負担が大きく心配	134	16.5
4	親として負担をかけることが心苦しい	174	21.4
5	その他	32	3.9
	無回答	8	1.0
	全体	814	100.0

F3-3.2 友人・知人の支えに対する考え方

No.	カテゴリー名	n	%
1	特に問題がない	275	48.2
2	身体的負担が大きく心配	14	2.5
3	時間制約や精神的負担が大きく心配	98	17.2
4	親として負担をかけることが心苦しい	217	38.0
5	その他	33	5.8
	無回答	12	2.1
	全体	571	100.0

F4 居住地域

No.	カテゴリー名	n	%
1	鎌倉地域	352	30.2
2	腰越地域	150	12.9
3	深沢地域	210	18.0
4	大船地域	259	22.2
5	玉縄地域	185	15.9
	無回答	11	0.9
	全体	1167	100.0

F5 住居形態

No.	カテゴリー名	n	%
1	持家(一戸建)	784	67.2
2	持家(分譲マンションなどの集合住宅)	200	17.1
3	民間の借家(一戸建)	45	3.9
4	民間の借家(賃貸マンションなどの集合住宅)	78	6.7
5	公団・公社・公営の賃貸住宅・アパート	13	1.1
6	社宅・公務員住宅の給与住宅	24	2.1
7	住み込み・寮・寄宿舎など	0	0.0
8	その他	21	1.8
	無回答	2	0.2
	全体	1167	100.0

鎌倉市次世代育成支援に関するニーズ調査(就学児童対象)  
単純集計結果表

F6 保護者の年収の合計

No.	カテゴリー名	n	%
1	200万円未満	37	3.2
2	200～300万円未満	40	3.4
3	300～400万円未満	84	7.2
4	400～500万円未満	90	7.7
5	500～700万円未満	280	24.0
6	700～1,000万円未満	355	30.4
7	1,000万円以上	252	21.6
	無回答	29	2.5
	全体	1167	100.0

【父親・母親の就労状況等】

F7-1(1) 父親の就労状況

No.	カテゴリー名	n	%
1	常勤	950	85.4
2	常勤だが、現在育休・介護休業中	3	0.3
3	パートタイム、アルバイト等	1	0.1
4	自営業・家業従事・自由業・内職・在宅就労	126	11.3
5	以前は就労していたが、現在は就労していない	13	1.2
6	これまでに就労したことがない	0	0.0
	無回答	19	1.7
	全体	1112	100.0

F7-1(1)1A-1 常勤の平均就労時間

No.	カテゴリー名	n	%
1	35時間未満	1	0.1
2	35～40未満	16	1.7
3	40～45未満	138	14.5
4	45～50未満	123	12.9
5	50～60未満	310	32.6
6	60時間以上	236	24.8
	無回答	126	13.3
	全体	950	100.0

F7-1(1)1A-2 常勤の平均帰宅時間

No.	カテゴリー名	n	%
1	～16時	7	0.7
2	17時	1	0.1
3	18時	20	2.1
4	19時	55	5.8
5	20時	120	12.6
6	21時過ぎ	440	46.3
7	早朝(4時～10時)	198	20.8
	無回答	109	11.5
	全体	950	100.0

F7-1(1)2-1 パート等:1週間の就労日数

No.	カテゴリー名	n	%
1	週1～2日	0	0.0
2	週3日	0	0.0
3	週4日	0	0.0
4	週5日	1	100.0
5	週6日	0	0.0
6	週7日	0	0.0
	無回答	0	0.0
	全体	1	100.0

F7-1(1)2-2 パート等:1日の就労時間

No.	カテゴリー名	n	%
1	～4時間	0	0.0
2	5時間	0	0.0
3	6時間	1	100.0
4	7時間	0	0.0
5	8時間	0	0.0
6	9時間以上	0	0.0
	無回答	0	0.0
	全体	1	100.0

鎌倉市次世代育成支援に関するニーズ調査(就学児童対象)  
単純集計結果表

F7-1(1)2-3 パート等:平均帰宅時間

No.	カテゴリー名	n	%
1	～16時	1	100.0
2	17時	0	0.0
3	18時	0	0.0
4	19時	0	0.0
5	20時	0	0.0
6	21時過ぎ	0	0.0
7	早朝(4時～10時)	0	0.0
	無回答	0	0.0
	全体	1	100.0

F7-1(1)2-4 パート等:フルタイムへの転換希望有無

No.	カテゴリー名	n	%
1	希望がある	0	0.0
2	希望があるが予定はない	1	100.0
3	希望はない	0	0.0
	無回答	0	0.0
	非該当	1166	
	全体	1	100.0

F7-1(1)3-1 自営業等の就労日数

No.	カテゴリー名	n	%
1	週1～2日	1	0.8
2	週3日	2	1.6
3	週4日	2	1.6
4	週5日	25	19.8
5	週6日	70	55.6
6	週7日	16	12.7
	無回答	10	7.9
	全体	126	100.0

F7-1(1)3-2 自営業等の就労時間

No.	カテゴリー名	n	%
1	～4時間	1	0.8
2	5時間	1	0.8
3	6時間	4	3.2
4	7時間	4	3.2
5	8時間	34	27.0
6	9時間以上	70	55.6
	無回答	12	9.5
	全体	126	100.0

F7-1(1)4 現在は就労していない:以前の働き方

No.	カテゴリー名	n	%
1	フルタイムによる就労	9	69.2
2	パートタイム・アルバイト等による就労	2	15.4
	無回答	2	15.4
	全体	13	100.0

F7-1(2) 母親の就労状況

No.	カテゴリー名	n	%
1	常勤	142	12.3
2	常勤だが、現在育休・介護休業中	4	0.3
3	パートタイム、アルバイト等	380	32.8
4	自営業・家業従事・自由業・内職・在宅就労	125	10.8
5	以前は就労していたが、現在は就労していない	377	32.5
6	これまでに就労したことがない	88	7.6
	無回答	43	3.7
	全体	1159	100.0

F7-1(2)1A-1 常勤の平均就労時間

No.	カテゴリー名	n	%
1	35時間未満	15	10.6
2	35～40未満	8	5.6
3	40～45未満	59	41.5
4	45～50未満	21	14.8
5	50～60未満	19	13.4
6	60時間以上	6	4.2
	無回答	14	9.9
	全体	142	100.0

鎌倉市次世代育成支援に関するニーズ調査(就学児童対象)  
単純集計結果表

F7-1(2)1A-1 常勤の平均帰宅時間

No.	カテゴリー名	n	%
1	～16時	2	1.4
2	17時	5	3.5
3	18時	31	21.8
4	19時	29	20.4
5	20時	14	9.9
6	21時過ぎ	10	7.0
7	早朝(4時～10時)	34	23.9
	無回答	17	12.0
	全体	142	100.0

F7-1(2)2-1 パートの1週間の就労日数

No.	カテゴリー名	n	%
1	週1～2日	65	17.1
2	週3日	124	32.6
3	週4日	88	23.2
4	週5日	85	22.4
5	週6日	11	2.9
6	週7日	2	0.5
	無回答	5	1.3
	全体	380	100.0

F7-1(2)2-2 パートの1日の就労時間

No.	カテゴリー名	n	%
1	～4時間	143	37.6
2	5時間	89	23.4
3	6時間	56	14.7
4	7時間	43	11.3
5	8時間	38	10.0
6	9時間以上	1	0.3
	無回答	10	2.6
	全体	380	100.0

F7-1(2)2-3 パートの1日の帰宅時間

No.	カテゴリー名	n	%
1	～16時	205	53.9
2	17時	30	7.9
3	18時	46	12.1
4	19時	13	3.4
5	20時	5	1.3
6	21時過ぎ	4	1.1
7	早朝(4時～10時)	50	13.2
	無回答	27	7.1
	全体	380	100.0

F7-1(2)2-4 フルタイムへの転換希望

No.	カテゴリー名	n	%
1	希望がある	52	13.7
2	希望があるが予定はない	121	31.8
3	希望はない	167	43.9
	無回答	40	10.5
	全体	380	100.0

F7-1(2)3-1 自営業等の就労日数

No.	カテゴリー名	n	%
1	週1～2日	16	12.8
2	週3日	16	12.8
3	週4日	13	10.4
4	週5日	31	24.8
5	週6日	21	16.8
6	週7日	8	6.4
	無回答	20	16.0
	全体	125	100.0



鎌倉市次世代育成支援に関するニーズ調査(就学児童対象)  
単純集計結果表

F7-1(2)3-2 自営業等の就労時間

No.	カテゴリー名	n	%
1	～4時間	56	44.8
2	5時間	19	15.2
3	6時間	9	7.2
4	7時間	5	4.0
5	8時間	7	5.6
6	9時間以上	13	10.4
	無回答	16	12.8
	全体	125	100.0

F7-1(2)4 現在は就労していない:以前の働き方

No.	カテゴリー名	n	%
1	フルタイムによる就労	246	65.3
2	パートタイム・アルバイト等による就労	99	26.3
	無回答	32	8.5
	全体	377	100.0

F7-2(ア) 母親の就労希望

No.	カテゴリー名	n	%
1	すぐに働きたい	104	22.4
2	子どもが大きくなったら働きたい	172	37.0
3	子育てに専念したいので就労希望はない	135	29.0
4	もともと就労希望はない	44	9.5
	無回答	10	2.2
	全体	465	100.0

F7-2(ア)sq 希望がある場合の末子の年齢

No.	カテゴリー名	n	%
1	～2歳	3	1.7
2	3～5歳	8	4.7
3	6～7歳	37	21.5
4	8～9歳	20	11.6
5	10～11歳	24	14.0
6	12歳以上	66	38.4
	無回答	14	8.1
	全体	172	100.0

F7-2(イ) 希望がある場合の働き方

No.	カテゴリー名	n	%
1	フルタイムによる就労	11	4.0
2	パートタイム・アルバイト等による就労	240	87.0
	無回答	25	9.1
	全体	276	100.0

F7-2(イ)sq1 1週間の就労希望日数

No.	カテゴリー名	n	%
1	週1～2日	15	6.3
2	週3日	116	48.3
3	週4日	69	28.8
4	週5日	30	12.5
5	週6日以上	0	0.0
	無回答	10	4.2
	全体	240	100.0

F7-2(イ)sq2 1日の就労希望時間

No.	カテゴリー名	n	%
1	～4時間	71	29.6
2	5時間	105	43.8
3	6時間	43	17.9
4	7時間	3	1.3
5	8時間以上	6	2.5
	無回答	12	5.0
	全体	240	100.0

鎌倉市次世代育成支援に関するニーズ調査(就学児童対象)  
単純集計結果表

F7-3 就労希望がありながら働いていない理由

No.	カテゴリー名	n	%
1	保育サービスが利用できない	11	4.0
2	働きながら子育てできる仕事がない	125	45.3
3	自分の知識、能力にあう仕事がない	13	4.7
4	家族の考え方等就労する環境が整っていない	26	9.4
5	その他	88	31.9
	無回答	13	4.7
	全体	276	100.0

【子育てについての考え等】

Q1-1 子どもを育てている生活の満足度

No.	カテゴリー名	n	%
1	満足している	365	31.3
2	どちらかといえば満足している	478	41.0
3	どちらともいえない	155	13.3
4	どちらかといえば満足していない	81	6.9
5	満足していない	63	5.4
	無回答	25	2.1
	全体	1167	100.0

Q1-2 子育てをしてよかったこと、嬉しかったこと

No.	カテゴリー名	n	%
1	子どもを持つ喜びが実感できた	668	57.2
2	子どもの成長	814	69.8
3	子育てを通じ自分も成長できた	650	55.7
4	配偶者との関係がよくなった	24	2.1
5	家族間の会話が增えた	109	9.3
6	家庭が明るくなった	212	18.2
7	子育てを通じ友人が増えた	482	41.3
8	自分の親への感謝の念が生まれた	377	32.3
9	その他	16	1.4
	無回答	6	0.5
	全体	1167	100.0

Q1-3 「子どもを産み育てることを社会は評価しているか

No.	カテゴリー名	n	%
1	そう思う	27	2.3
2	どちらかといえばそう思う	160	13.7
3	どちらともいえない	372	31.9
4	どちらかといえばそう思わない	326	27.9
5	そう思わない	261	22.4
	無回答	21	1.8
	全体	1167	100.0

Q2 子育てにかかる1か月の費用

No.	カテゴリー名	n	%
1	2万円未満	83	7.1
2	2～3万円	397	34.0
3	4～5万円	352	30.2
4	6～7万円	109	9.3
5	8万円以上	157	13.5
	無回答	69	5.9
	全体	1167	100.0

Q3-1.1 理想的な子どもの人数

No.	カテゴリー名	n	%
1	1人	24	2.1
2	2人	414	35.5
3	3人	602	51.6
4	4人	80	6.9
5	5人	16	1.4
6	その他	5	0.4
	無回答	26	2.2
	全体	1167	100.0

鎌倉市次世代育成支援に関するニーズ調査(就学児童対象)  
単純集計結果表

Q3-1.2 持つつもりの子どもの人数

No.	カテゴリー名	n	%
1	1人	225	19.3
2	2人	638	54.7
3	3人	216	18.5
4	4人	37	3.2
5	5人	8	0.7
6	その他	1	0.1
	無回答	42	3.6
	全体	1167	100.0

Q3-2 子どもの数が理想より少ない理由

No.	カテゴリー名	n	%
1	子育てや教育にお金がかかりすぎるから	432	69.8
2	家が狭いから	140	22.6
3	自分の仕事(勤めや家業)に差し支えるから	113	18.3
4	子どもがのびのび育つ社会環境ではないから	185	29.9
5	自分や夫婦の生活を大切にしたいから	41	6.6
6	高年齢で産むのはいやだから	211	34.1
7	これ以上、育児の心理的、肉体的負担に耐えられないから	155	25.0
8	健康上の理由から	89	14.4
9	欲しいけれどもできないから	87	14.1
10	配偶者の家事・育児への協力が得られないから	104	16.8
11	配偶者が望まないから	56	9.0
12	定年退職までに、一番末の子が成人してほしいから	75	12.1
13	子どもを日常的もしくは一時的に預かってくれるサービスが充実していないから	131	21.2
14	その他	50	8.1
	無回答	6	1.0
	全体	619	100.0

Q3-2 理想より少ない最大の理由

No.	カテゴリー名	n	%
1	子育てや教育にお金がかかりすぎるから	207	33.4
2	家が狭いから	1	0.2
3	自分の仕事(勤めや家業)に差し支えるから	14	2.3
4	子どもがのびのび育つ社会環境ではないから	29	4.7
5	自分や夫婦の生活を大切にしたいから	6	1.0
6	高年齢で産むのはいやだから	58	9.4
7	これ以上、育児の心理的、肉体的負担に耐えられないから	29	4.7
8	健康上の理由から	32	5.2
9	欲しいけれどもできないから	41	6.6
10	配偶者の家事・育児への協力が得られないから	13	2.1
11	配偶者が望まないから	20	3.2
12	定年退職までに、一番末の子が成人してほしいから	8	1.3
13	子どもを日常的もしくは一時的に預かってくれるサービスが充実していないから	13	2.1
14	その他	26	4.2
	無回答	122	19.7
	全体	619	100.0

鎌倉市次世代育成支援に関するニーズ調査(就学児童対象)  
単純集計結果表

[子どもの日常生活や育児等について]

Q4-1 1日あたりのテレビ・ビデオ視聴時間

No.	カテゴリー名	n	%
1	0時間	14	1.2
2	1時間未満	51	4.4
3	1～2時間	382	32.7
4	2～3時間	395	33.8
5	3～4時間	216	18.5
6	4～5時間	73	6.3
7	5時間以上	30	2.6
	無回答	6	0.5
	全体	1167	100.0

Q4-2 1日あたりのゲームで遊ぶ時間

No.	カテゴリー名	n	%
1	0時間	265	22.7
2	1時間未満	238	20.4
3	1～2時間	487	41.7
4	2～3時間	116	9.9
5	3～4時間	24	2.1
6	4～5時間	7	0.6
7	5時間以上	7	0.6
	無回答	23	2.0
	全体	1167	100.0

Q4-3 テレビやビデオ、ゲームの残虐性や暴力描写等が気になるか

No.	カテゴリー名	n	%
1	気になる	290	24.9
2	どちらかといえば気になる	279	23.9
3	どちらかといえば気にならない	211	18.1
4	気にならない	325	27.8
5	わからない	34	2.9
	無回答	28	2.4
	全体	1167	100.0

Q5 子どもに生命の大切さを教える工夫をしているか

No.	カテゴリー名	n	%
1	工夫している	593	50.8
2	工夫していない	419	35.9
3	どうしてよいかわからない	130	11.1
	無回答	25	2.1
	全体	1167	100.0

Q6-1 子どものかかりつけの医者の有無

No.	カテゴリー名	n	%
1	いる	924	79.2
2	いない	229	19.6
	無回答	14	1.2
	全体	1167	100.0

Q6-2 休日や夜間に受診できる医療機関の認知

No.	カテゴリー名	n	%
1	知っている	1038	88.9
2	知らない	117	10.0
	無回答	12	1.0
	全体	1167	100.0

Q7-1 子どもの朝食の頻度

No.	カテゴリー名	n	%
1	ほぼ毎日食べる	1122	96.1
2	週4～5日食べる	14	1.2
3	週2～3日食べる	9	0.8
4	ほとんど食べない	11	0.9
	無回答	11	0.9
	全体	1167	100.0

鎌倉市次世代育成支援に関するニーズ調査(就学児童対象)  
単純集計結果表

Q7-2 子どもだけで食事をとることがあるか

No.	カテゴリー名	n	%
1	ある	241	20.7
2	ない	915	78.4
	無回答	11	0.9
	全体	1167	100.0

Q7-2sq 月あたり子どもだけで食事をとる回数

No.	カテゴリー名	n	%
1	1～4回	127	52.7
2	5～9回	33	13.7
3	10～14回	26	10.8
4	15～25回	35	14.5
5	25回以上	10	4.1
	無回答	10	4.1
	全体	241	100.0

Q8 自宅は子育てするのに十分な広さや間取りか

No.	カテゴリー名	n	%
1	思う	535	45.8
2	どちらかと思う	288	24.7
3	どちらかと思わない	180	15.4
4	思わない	153	13.1
	無回答	11	0.9
	全体	1167	100.0

Q9 子育てを楽しく行うために必要なサービス

No.	カテゴリー名	n	%
1	親の不安や悩みの相談	310	26.6
2	子育てに関する総合的な情報提供	413	35.4
3	子育て中の親同士の仲間づくり	239	20.5
4	子育てについての講座	58	5.0
5	子どもの発達や幼児教育のプログラムの提供	105	9.0
6	子どもを遊ばせる場や機会の提供	815	69.8
7	親のリフレッシュの場や機会の提供	273	23.4
8	父親の育児参加に関する意識啓発	154	13.2
9	子どもの病気や障害についての相談	250	21.4
10	特になし	39	3.3
11	その他	120	10.3
	無回答	22	1.9
	全体	1167	100.0

鎌倉市次世代育成支援に関するニーズ調査(就学児童対象)  
単純集計結果表

【子どもを預けるサービスについて】

Q10-1 子どもを家族以外に預けたか

No.	カテゴリー名	n	%
1	あった	371	31.8
2	なかった	774	66.3
	無回答	22	1.9
	全体	1167	100.0

Q10-1 年間での預けた日数...(SA)

No.	カテゴリー名	n	%
1	1～4日	136	36.7
2	5～9日	80	21.6
3	10～14日	68	18.3
4	15～19日	6	1.6
5	20～24日	34	9.2
6	25～29日	2	0.5
7	30日以上	34	9.2
	無回答	11	3.0
	全体	371	100.0

Q10-1-1.1 私用・リフレッシュ目的で預けた日数

No.	カテゴリー名	n	%
1	1～4日	102	27.5
2	5～9日	47	12.7
3	10～14日	29	7.8
4	15～19日	6	1.6
5	20～24日	8	2.2
6	25～29日	1	0.3
7	30日以上	9	2.4
	無回答	169	45.6
	全体	371	100.0

Q10-1-1.2 冠婚葬祭、保護者等の病気で預けた日数

No.	カテゴリー名	n	%
1	1～4日	92	24.8
2	5～9日	28	7.5
3	10～14日	19	5.1
4	15～19日	3	0.8
5	20～24日	5	1.3
6	25～29日	1	0.3
7	30日以上	3	0.8
	無回答	220	59.3
	全体	371	100.0

Q10-1-1.3 就労で預けた日数

No.	カテゴリー名	n	%
1	1～4日	64	17.3
2	5～9日	28	7.5
3	10～14日	17	4.6
4	15～19日	4	1.1
5	20～24日	6	1.6
6	25～29日	1	0.3
7	30日以上	11	3.0
	無回答	240	64.7
	全体	371	100.0

Q10-1sq 具体的な対処方法

No.	カテゴリー名	n	%
1	親族・知人に預けた	341	91.9
2	一時的な託児を利用した	24	6.5
3	その他	16	4.3
	無回答	13	3.5
	全体	371	100.0

鎌倉市次世代育成支援に関するニーズ調査(就学児童対象)  
単純集計結果表

Q10-1sq1 親族・知人に預けた日数

No.	カテゴリー名	n	%
1	1～4日	136	39.9
2	5～9日	73	21.4
3	10～14日	60	17.6
4	15～19日	6	1.8
5	20～24日	31	9.1
6	25～29日	3	0.9
7	30日以上	24	7.0
	無回答	8	2.3
	全体	341	100.0

Q10-1sq1.1 親族・知人に預ける難しさ

No.	カテゴリー名	n	%
1	非常に困難	12	3.5
2	どちらかという困難	89	26.1
3	特に困難ではない	226	66.3
	無回答	14	4.1
	全体	341	100.0

Q10-1sq2 一時的な託児を利用した回数

No.	カテゴリー名	n	%
1	1～4日	10	41.7
2	5～9日	5	20.8
3	10～14日	3	12.5
4	15～19日	1	4.2
5	20～24日	1	4.2
6	25～29日	1	4.2
7	30日以上	3	12.5
	無回答	0	0.0
	全体	24	100.0

Q10-1sq3 その他の日数

No.	カテゴリー名	n	%
1	1～4日	7	43.8
2	5～9日	2	12.5
3	10～14日	1	6.3
4	15～19日	0	0.0
5	20～24日	1	6.3
6	25～29日	0	0.0
7	30日以上	5	31.3
	無回答	0	0.0
	全体	16	100.0

Q10-2 今後一時的に子どもを預けるサービスの利用意向

No.	カテゴリー名	n	%
1	思う	215	18.4
2	思わない	921	78.9
	無回答	31	2.7
	全体	1167	100.0

Q10-2sq 今後一時的に子どもを預けるサービスの利用希望日数

No.	カテゴリー名	n	%
1	1～4日	34	15.8
2	5～9日	25	11.6
3	10～14日	84	39.1
4	15～19日	5	2.3
5	20～24日	11	5.1
6	25～29日	0	0.0
7	30日以上	24	11.2
	無回答	32	14.9
	全体	215	100.0

鎌倉市次世代育成支援に関するニーズ調査(就学児童対象)  
単純集計結果表

Q10-3 子どもを泊まりがけで預けたか

No.	カテゴリー名	n	%
1	あった	148	12.7
2	なかった	1005	86.1
	無回答	14	1.2
	全体	1167	100.0

Q10-3sq 具体的な対処方法

No.	カテゴリー名	n	%
1	家族がみたり親族・知人に預けた	135	91.2
2	子どもを同行させた	21	14.2
3	子どもだけで留守番させた	15	10.1
4	宿泊を伴う託児を利用した	1	0.7
5	その他	3	2.0
	無回答	2	1.4
	全体	148	100.0

Q10-3sq1 家族がみたり、親族・知人に預けた日数

No.	カテゴリー名	n	%
1	1～4日	81	60.0
2	5～9日	15	11.1
3	10～14日	22	16.3
4	15～19日	2	1.5
5	20～24日	6	4.4
6	25～29日	0	0.0
7	30日以上	7	5.2
	無回答	2	1.5
	全体	135	100.0

Q10-3sq1.1 家族、親族・知人に預ける難しさ

No.	カテゴリー名	n	%
1	非常に困難	8	5.9
2	どちらかという困難	39	28.9
3	特に困難ではない	77	57.0
	無回答	11	8.1
	全体	135	100.0

Q10-3sq2 子どもを同行させた日数

No.	カテゴリー名	n	%
1	1～4日	12	57.1
2	5～9日	4	19.0
3	10～14日	1	4.8
4	15～19日	0	0.0
5	20～24日	1	4.8
6	25～29日	0	0.0
7	30日以上	0	0.0
	無回答	3	14.3
	全体	21	100.0

Q10-3sq3 子どもだけで留守番させた日数

No.	カテゴリー名	n	%
1	1～4日	5	33.3
2	5～9日	2	13.3
3	10～14日	4	26.7
4	15～19日	0	0.0
5	20～24日	2	13.3
6	25～29日	0	0.0
7	30日以上	0	0.0
	無回答	2	13.3
	全体	15	100.0

Q10-3sq4 宿泊を伴う託児を利用した日数

No.	カテゴリー名	n	%
1	1～4日	1	100.0
2	5～9日	0	0.0
3	10～14日	0	0.0
4	15～19日	0	0.0
5	20～24日	0	0.0
6	25～29日	0	0.0
7	30日以上	0	0.0
	無回答	0	0.0
	全体	1	100.0



鎌倉市次世代育成支援に関するニーズ調査(就学児童対象)  
単純集計結果表

Q10-3sq5 その他の日数

No.	カテゴリー名	n	%
1	1～4日	1	33.3
2	5～9日	1	33.3
3	10～14日	0	0.0
4	15～19日	0	0.0
5	20～24日	0	0.0
6	25～29日	0	0.0
7	30日以上	0	0.0
	無回答	1	33.3
	全体	3	100.0

Q10-4 今後宿泊を伴う託児の利用意向

No.	カテゴリー名	n	%
1	思う	72	6.2
2	思わない	1070	91.7
	無回答	25	2.1
	全体	1167	100.0

Q10-4sq 今後宿泊を伴う託児の利用希望日数

No.	カテゴリー名	n	%
1	1～4日	46	63.9
2	5～9日	9	12.5
3	10～14日	10	13.9
4	15～19日	0	0.0
5	20～24日	0	0.0
6	25～29日	0	0.0
7	30日以上	1	1.4
	無回答	6	8.3
	全体	72	100.0

鎌倉市次世代育成支援に関するニーズ調査(就学児童対象)  
単純集計結果表

【子どもの放課後や休日の過ごし方について】

Q11-1.1 放課後の過ごし方:14-16時

No.	カテゴリー名	n	%
1	小学校にいる	592	50.7
2	自宅等で保護者や祖父母等と一緒にいる	167	14.3
3	自宅等で子どもたちだけで過ごしている	65	5.6
4	学習塾や習い事に行っている	45	3.9
5	子どもの家に行っている	66	5.7
6	放課後子ども教室を利用している	1	0.1
7	図書館や学習センター等の公的施設にいる	1	0.1
8	子ども会館にいる	15	1.3
9	地域のスポーツクラブ等に参加している	6	0.5
10	公園など屋外で遊んでいる	142	12.2
11	自宅でひとりで過ごしている	17	1.5
12	その他	28	2.4
	無回答	22	1.9
	全体	1167	100.0

Q11-1.2 放課後の過ごし方:16-18時

No.	カテゴリー名	n	%
1	小学校にいる	2	0.2
2	自宅等で保護者や祖父母等と一緒にいる	361	30.9
3	自宅等で子どもたちだけで過ごしている	83	7.1
4	学習塾や習い事に行っている	417	35.7
5	子どもの家に行っている	38	3.3
6	放課後子ども教室を利用している	0	0.0
7	図書館や学習センター等の公的施設にいる	1	0.1
8	子ども会館にいる	13	1.1
9	地域のスポーツクラブ等に参加している	13	1.1
10	公園など屋外で遊んでいる	137	11.7
11	自宅でひとりで過ごしている	34	2.9
12	その他	42	3.6
	無回答	26	2.2
	全体	1167	100.0

Q11-1.3 放課後の過ごし方:18-20時

No.	カテゴリー名	n	%
1	小学校にいる	1	0.1
2	自宅等で保護者や祖父母等と一緒にいる	978	83.8
3	自宅等で子どもたちだけで過ごしている	22	1.9
4	学習塾や習い事に行っている	109	9.3
5	子どもの家に行っている	3	0.3
6	放課後子ども教室を利用している	0	0.0
7	図書館や学習センター等の公的施設にいる	0	0.0
8	子ども会館にいる	0	0.0
9	地域のスポーツクラブ等に参加している	3	0.3
10	公園など屋外で遊んでいる	0	0.0
11	自宅でひとりで過ごしている	10	0.9
12	その他	13	1.1
	無回答	28	2.4
	全体	1167	100.0

Q11-1.4 放課後の過ごし方:20時以降

No.	カテゴリー名	n	%
1	小学校にいる	1	0.1
2	自宅等で保護者や祖父母等と一緒にいる	1069	91.6
3	自宅等で子どもたちだけで過ごしている	9	0.8
4	学習塾や習い事に行っている	13	1.1
5	子どもの家に行っている	0	0.0
6	放課後子ども教室を利用している	0	0.0
7	図書館や学習センター等の公的施設にいる	0	0.0
8	子ども会館にいる	0	0.0
9	地域のスポーツクラブ等に参加している	0	0.0
10	公園など屋外で遊んでいる	0	0.0
11	自宅でひとりで過ごしている	9	0.8
12	その他	26	2.2
	無回答	40	3.4
	全体	1167	100.0

鎌倉市次世代育成支援に関するニーズ調査(就学児童対象)  
単純集計結果表

Q11-2.1 休日の過ごし方:土曜日の朝-昼食

No.	カテゴリー名	n	%
1	小学校にいる	19	1.6
2	自宅等で保護者や祖父母等と一緒にいる	769	65.9
3	自宅等で子どもたちだけで過ごしている	24	2.1
4	学習塾や習い事に行っている	70	6.0
5	子どもの家に行っている	10	0.9
6	放課後子ども教室に行っている	3	0.3
7	図書館や学習センター等の公的施設にいる	1	0.1
8	子ども会館にいる	0	0.0
9	地域のスポ-ツクラブ等に参加している	119	10.2
10	公園など屋外で遊んでいる	32	2.7
11	自宅でひとりで過ごしている	12	1.0
12	その他	24	2.1
	無回答	84	7.2
	全体	1167	100.0

Q11-2.2 休日の過ごし方:土曜日の昼食-夕食

No.	カテゴリー名	n	%
1	小学校にいる	2	0.2
2	自宅等で保護者や祖父母等と一緒にいる	408	35.0
3	自宅等で子どもたちだけで過ごしている	48	4.1
4	学習塾や習い事に行っている	187	16.0
5	子どもの家に行っている	10	0.9
6	放課後子ども教室に行っている	0	0.0
7	図書館や学習センター等の公的施設にいる	4	0.3
8	子ども会館にいる	5	0.4
9	地域のスポ-ツクラブ等に参加している	159	13.6
10	公園など屋外で遊んでいる	189	16.2
11	自宅でひとりで過ごしている	6	0.5
12	その他	63	5.4
	無回答	86	7.4
	全体	1167	100.0

Q11-2.3 休日の過ごし方:土曜日の夕食後

No.	カテゴリー名	n	%
1	小学校にいる	1	0.1
2	自宅等で保護者や祖父母等と一緒にいる	1051	90.1
3	自宅等で子どもたちだけで過ごしている	9	0.8
4	学習塾や習い事に行っている	4	0.3
5	子どもの家に行っている	0	0.0
6	放課後子ども教室に行っている	0	0.0
7	図書館や学習センター等の公的施設にいる	0	0.0
8	子ども会館にいる	0	0.0
9	地域のスポ-ツクラブ等に参加している	1	0.1
10	公園など屋外で遊んでいる	0	0.0
11	自宅でひとりで過ごしている	2	0.2
12	その他	15	1.3
	無回答	84	7.2
	全体	1167	100.0

Q11-2.4 休日の過ごし方:日・祝日の朝-昼食

No.	カテゴリー名	n	%
1	小学校にいる	2	0.2
2	自宅等で保護者や祖父母等と一緒にいる	781	66.9
3	自宅等で子どもたちだけで過ごしている	16	1.4
4	学習塾や習い事に行っている	58	5.0
5	子どもの家に行っている	0	0.0
6	放課後子ども教室に行っている	0	0.0
7	図書館や学習センター等の公的施設にいる	3	0.3
8	子ども会館にいる	0	0.0
9	地域のスポ-ツクラブ等に参加している	142	12.2
10	公園など屋外で遊んでいる	36	3.1
11	自宅でひとりで過ごしている	13	1.1
12	その他	32	2.7
	無回答	84	7.2
	全体	1167	100.0

鎌倉市次世代育成支援に関するニーズ調査(就学児童対象)  
単純集計結果表

Q11-2.5 休日の過ごし方:日・祝日の昼食-夕食

No.	カテゴリー名	n	%
1	小学校にいる	1	0.1
2	自宅等で保護者や祖父母等と一緒にいる	546	46.8
3	自宅等で子どもたちだけで過ごしている	35	3.0
4	学習塾や習い事に行っている	56	4.8
5	子どもの家に行っている	0	0.0
6	放課後子ども教室に行っている	0	0.0
7	図書館や学習センター等の公的施設にいる	3	0.3
8	子ども会館にいる	0	0.0
9	地域のスポーツクラブ等に参加している	131	11.2
10	公園など屋外で遊んでいる	225	19.3
11	自宅でひとりで過ごしている	9	0.8
12	その他	75	6.4
	無回答	86	7.4
	全体	1167	100.0

Q11-2.6 休日の過ごし方:日・祝日の夕食後

No.	カテゴリー名	n	%
1	小学校にいる	2	0.2
2	自宅等で保護者や祖父母等と一緒にいる	1045	89.5
3	自宅等で子どもたちだけで過ごしている	9	0.8
4	学習塾や習い事に行っている	3	0.3
5	子どもの家に行っている	0	0.0
6	放課後子ども教室に行っている	0	0.0
7	図書館や学習センター等の公的施設にいる	0	0.0
8	子ども会館にいる	0	0.0
9	地域のスポーツクラブ等に参加している	0	0.0
10	公園など屋外で遊んでいる	0	0.0
11	自宅でひとりで過ごしている	3	0.3
12	その他	17	1.5
	無回答	88	7.5
	全体	1167	100.0

Q12 子どもが遊ぶ場所として望ましいと思う場所

No.	カテゴリー名	n	%
1	学校の校庭	912	78.1
2	学校の体育館	386	33.1
3	住宅地にある公園・児童遊園など	806	69.1
4	青少年広場	286	24.5
5	鎌倉中央公園など大きな公園	526	45.1
6	緑地などの自然	660	56.6
7	地域の体育館	187	16.0
8	子ども会館	453	38.8
9	その他	64	5.5
	無回答	12	1.0
	全体	1167	100.0

鎌倉市次世代育成支援に関するニーズ調査(就学児童対象)  
単純集計結果表

【子どもの家(学童保育)や育児に関するサービスの利用等について】

Q13-1 子どもの家の利用有無

No.	カテゴリー名	n	%
1	利用している	102	8.7
2	利用していない	1059	90.7
	無回答	6	0.5
	全体	1167	100.0

Q13-2.1 子どもの家の週あたりの利用日数

No.	カテゴリー名	n	%
1	週1～2日	19	18.6
2	週3日	18	17.6
3	週4日	12	11.8
4	週5日	48	47.1
5	週6日以上	4	3.9
	無回答	1	1.0
	全体	102	100.0

Q13-2.1sq 子どもの家の土曜の利用有無

No.	カテゴリー名	n	%
1	ある	17	16.7
2	ない	81	79.4
	無回答	4	3.9
	全体	102	100.0

Q13-2-2 子どもの家の利用理由

No.	カテゴリー名	n	%
1	世話をする人が就労している	85	83.3
2	世話をする人が就労予定・求職中	2	2.0
3	世話をする人が介護しなければならない	0	0.0
4	世話をする人が病気・障害がある	1	1.0
5	世話をする人が学生である	0	0.0
6	兄弟姉妹の都合のため	3	2.9
7	その他	10	9.8
	無回答	1	1.0
	全体	102	100.0

Q13-2-3 今後の子どもの家の利用頻度増加意向

No.	カテゴリー名	n	%
1	思う	9	8.8
2	思わない	88	86.3
	無回答	5	4.9
	全体	102	100.0

Q13-2-3sq1 今後の子どもの家の週あたりの利用希望日数

No.	カテゴリー名	n	%
1	週1～2日	1	11.1
2	週3日	1	11.1
3	週4日	0	0.0
4	週5日	3	33.3
5	週6日以上	1	11.1
	無回答	3	33.3
	全体	9	100.0

Q13-2-3sq2 今後の子どもの家の土日の利用希望有無

No.	カテゴリー名	n	%
1	あり	5	55.6
2	なし	4	44.4
	無回答	0	0.0
	全体	9	100.0

鎌倉市次世代育成支援に関するニーズ調査(就学児童対象)  
単純集計結果表

Q13-3.1 子どもの家を利用しない理由

No.	カテゴリー名	n	%
1	保護者等が昼間いるので必要ない	683	64.5
2	知らなかった	20	1.9
3	近くにないから	54	5.1
4	空きがないから	4	0.4
5	開所時間が短いから	3	0.3
6	利用料がかかるから	15	1.4
7	習い事などをしているから	67	6.3
8	短時間なら大丈夫だから	70	6.6
9	他の施設に預けているから	5	0.5
10	利用条件を満たしていないから	42	4.0
11	その他	77	7.3
	無回答	19	1.8
	全体	1059	100.0

Q13-3.2 今後の子どもの家の利用意向

No.	カテゴリー名	n	%
1	利用したい	113	10.7
2	利用しない	919	86.8
	無回答	27	2.5
	全体	1059	100.0

Q13-3.2sq1 今後の子どもの家の利用希望日数

No.	カテゴリー名	n	%
1	週1～2日	74	65.5
2	週3日	19	16.8
3	週4日	3	2.7
4	週5日	8	7.1
5	週6日以上	1	0.9
	無回答	8	7.1
	全体	113	100.0

Q13-3.2sq2 今後の子どもの家の土日の利用希望有無

No.	カテゴリー名	n	%
1	あり	41	36.3
2	なし	39	34.5
	無回答	33	29.2
	全体	113	100.0

Q13-3.3 今後子どもの家を利用したい理由

No.	カテゴリー名	n	%
1	世話をする人が就労している	37	32.7
2	世話をする人が就労予定・求職中	20	17.7
3	世話をする人が介護しなければならない	11	9.7
4	世話をする人が病気・障害がある	3	2.7
5	世話をする人が学生である	0	0.0
6	兄弟姉妹の都合のため	18	15.9
7	その他	19	16.8
	無回答	5	4.4
	全体	113	100.0

Q13-4 子どもの放課後子ども教室利用意向

No.	カテゴリー名	n	%
1	思う	246	21.1
2	思わない	416	35.6
3	学区内にあったら利用する	469	40.2
	無回答	36	3.1
	全体	1167	100.0

Q13-4sq 子どもの放課後子ども教室利用意向日数

No.	カテゴリー名	n	%
1	週1～2日	147	59.8
2	週3日	67	27.2
3	週4日	8	3.3
4	週5日	18	7.3
5	週6日以上	0	0.0
	無回答	6	2.4
	全体	246	100.0

鎌倉市次世代育成支援に関するニーズ調査(就学児童対象)  
単純集計結果表

Q13-5 小学4年生以降の放課後の過ごし方

No.	カテゴリー名	n	%
1	子どもの家を利用したい	46	3.9
2	放課後子ども教室を利用したい	228	19.5
3	クラブ活動や習い事をさせたい	427	36.6
4	自由に過ごさせたい	385	33.0
5	その他	49	4.2
	無回答	32	2.7
	全体	1167	100.0

Q13-6 子どもが病気やけがで学校を休んだことがあるか

No.	カテゴリー名	n	%
1	あった	819	70.2
2	なかった	340	29.1
	無回答	8	0.7
	全体	1167	100.0

Q13-6 子どもが病気やけがで学校を休んだときの対処方法

No.	カテゴリー名	n	%
1	父親が休んだ	59	7.2
2	母親が休んだ	259	31.6
3	同居者を含む親族・家族に預けた	131	16.0
4	就労していない保護者が見た	232	28.3
5	病児・病後児保育を利用した	227	27.7
6	ベビーシッターを頼んだ	1	0.1
7	ファミリーサポートセンターに頼んだ	1	0.1
8	子どもだけで留守番させた	21	2.6
9	その他	46	5.6
	無回答	49	6.0
	全体	819	100.0

Q13-6.1 父親が休んだ日数

No.	カテゴリー名	n	%
1	1～4日	50	84.7
2	5～9日	5	8.5
3	10～14日	2	3.4
4	15～19日	0	0.0
5	20～24日	1	1.7
6	25～29日	0	0.0
7	30日以上	1	1.7
	無回答	0	0.0
	全体	59	100.0

Q13-6.2 母親が休んだ日数

No.	カテゴリー名	n	%
1	1～4日	203	78.4
2	5～9日	38	14.7
3	10～14日	16	6.2
4	15～19日	0	0.0
5	20～24日	1	0.4
6	25～29日	0	0.0
7	30日以上	1	0.4
	無回答	0	0.0
	全体	259	100.0

Q13-6.3 同居者を含む親族・家族に預けた日数

No.	カテゴリー名	n	%
1	1～4日	96	73.3
2	5～9日	21	16.0
3	10～14日	12	9.2
4	15～19日	0	0.0
5	20～24日	0	0.0
6	25～29日	0	0.0
7	30日以上	2	1.5
	無回答	0	0.0
	全体	131	100.0

鎌倉市次世代育成支援に関するニーズ調査(就学児童対象)  
単純集計結果表

Q13-6.4 就労していない保護者が見た日数

No.	カテゴリー名	n	%
1	1～4日	154	66.4
2	5～9日	51	22.0
3	10～14日	21	9.1
4	15～19日	2	0.9
5	20～24日	0	0.0
6	25～29日	2	0.9
7	30日以上	2	0.9
	無回答	0	0.0
	全体	232	100.0

Q13-6.5 病児・病後児保育を利用した日数

No.	カテゴリー名	n	%
1	1～4日	130	57.3
2	5～9日	65	28.6
3	10～14日	17	7.5
4	15～19日	7	3.1
5	20～24日	4	1.8
6	25～29日	2	0.9
7	30日以上	2	0.9
	無回答	0	0.0
	全体	227	100.0

Q13-6.6 ベビーシッターを頼んだ日数

No.	カテゴリー名	n	%
1	1～4日	0	0.0
2	5～9日	0	0.0
3	10～14日	1	100.0
4	15～19日	0	0.0
5	20～24日	0	0.0
6	25～29日	0	0.0
7	30日以上	0	0.0
	無回答	0	0.0
	全体	1	100.0

Q13-6.7 ファミリーサポートセンターに頼んだ日数

No.	カテゴリー名	n	%
1	1～4日	0	0.0
2	5～9日	0	0.0
3	10～14日	1	100.0
4	15～19日	0	0.0
5	20～24日	0	0.0
6	25～29日	0	0.0
7	30日以上	0	0.0
	無回答	0	0.0
	全体	1	100.0

Q13-6.8 子どもだけで留守番させた日数

No.	カテゴリー名	n	%
1	1～4日	20	95.2
2	5～9日	1	4.8
3	10～14日	0	0.0
4	15～19日	0	0.0
5	20～24日	0	0.0
6	25～29日	0	0.0
7	30日以上	0	0.0
	無回答	0	0.0
	全体	21	100.0

Q13-6.9 その他の日数

No.	カテゴリー名	n	%
1	1～4日	39	84.8
2	5～9日	6	13.0
3	10～14日	0	0.0
4	15～19日	0	0.0
5	20～24日	0	0.0
6	25～29日	0	0.0
7	30日以上	1	2.2
	無回答	0	0.0
	全体	46	100.0



鎌倉市次世代育成支援に関するニーズ調査(就学児童対象)  
単純集計結果表

Q13-7 ハビ-シッターの利用有無

No.	カテゴリー名	n	%
1	いる	8	0.7
2	いない	1153	98.8
	無回答	6	0.5
	全体	1167	100.0

Q13-7.1-1 ハビ-シッターの月あたり利用頻度

No.	カテゴリー名	n	%
1	月1～2日	4	50.0
2	月3～6日	4	50.0
3	月7～13日	0	0.0
4	月14～20日	0	0.0
5	月21日以上	0	0.0
	無回答	0	0.0
	全体	8	100.0

Q13-7.1-2 ハビ-シッターの1回あたりの利用時間

No.	カテゴリー名	n	%
1	2時間未満	2	25.0
2	3～4時間	4	50.0
3	5～6時間	2	25.0
4	7時間以上	0	0.0
	無回答	0	0.0
	全体	8	100.0

Q13-7.1-3 ハビ-シッターの利用目的

No.	カテゴリー名	n	%
1	子どもの病気・けが等の緊急時	1	12.5
2	祖父母や友人・知人に預かってもらえない時	2	25.0
3	保護者の冠婚葬祭等の外出時	2	25.0
4	その他	5	62.5
	無回答	0	0.0
	全体	8	100.0

Q13-7.2 ハビ-シッターを利用しない理由

No.	カテゴリー名	n	%
1	必要性がない	704	61.1
2	近くにいない	4	0.3
3	利用料が高い	70	6.1
4	サービスの質に不安がある	37	3.2
5	利用方法がわからない	24	2.1
6	知らなかった	16	1.4
7	その他	19	1.6
	無回答	280	24.3
	全体	1153	100.0

Q13-8 今後のハビ-シッターの利用意向

No.	カテゴリー名	n	%
1	思う	40	3.4
2	思わない	1074	91.9
	無回答	53	4.7
	全体	1167	100.0

Q13-8sq 今後のハビ-シッターの月あたりの利用意向日数

No.	カテゴリー名	n	%
1	月1～2日	18	45.0
2	月3～6日	13	32.5
3	月7～13日	3	7.5
4	月14～20日	1	2.5
5	月21日以上	1	2.5
	無回答	4	10.0
	全体	40	100.0

鎌倉市次世代育成支援に関するニーズ調査(就学児童対象)  
単純集計結果表

Q13-9 ファミリーサポートセンターの利用有無

No.	カテゴリー名	n	%
1	いる	16	1.4
2	いない	1141	97.8
	無回答	10	0.9
	全体	1167	100.0

Q13-9.1-1 ファミリーサポートセンターの月あたり利用頻度

No.	カテゴリー名	n	%
1	月1～2日	6	37.5
2	月3～6	6	37.5
3	月7～13日	0	0.0
4	月14～20日	0	0.0
5	月21日以上	0	0.0
	無回答	4	25.0
	全体	16	100.0

Q13-9.1-2 ファミリーサポートセンターの1回あたりの利用時間

No.	カテゴリー名	n	%
1	2時間未満	6	37.5
2	3～4時間	2	12.5
3	5～6時間	3	18.8
4	7時間以上	0	0.0
	無回答	5	31.3
	全体	16	100.0

Q13-9.1-3 ファミリーサポートセンターの利用目的

No.	カテゴリー名	n	%
1	子どもの病気・けが等の緊急時	2	12.5
2	祖父母や友人・知人に預かってもらえない時	6	37.5
3	保護者の冠婚葬祭等の外出時	2	12.5
4	子どもの家等の送迎で利用	4	25.0
5	その他	3	18.8
	無回答	1	6.3
	全体	16	100.0

Q13-9.2 ファミリーサポートセンターを利用しない理由

No.	カテゴリー名	n	%
1	必要性がない	704	61.7
2	近くにいない	19	1.7
3	利用料が高い	31	2.7
4	サービスの質に不安がある	49	4.3
5	利用方法がわからない	54	4.7
6	知らなかった	61	5.3
7	その他	44	3.9
	無回答	179	15.7
	全体	1141	100.0

Q13-10 今後のファミリーサポートセンターの利用意向

No.	カテゴリー名	n	%
1	思う	91	7.8
2	思わない	1035	88.7
	無回答	41	3.5
	全体	1167	100.0

Q13-10sq 今後のファミリーサポートセンターの月あたりの利用意向日数

No.	カテゴリー名	n	%
1	月1～2日	39	42.9
2	月3～6日	23	25.3
3	月7～13日	10	11.0
4	月14～20日	1	1.1
5	月21日以上	1	1.1
	無回答	17	18.7
	全体	91	100.0

鎌倉市次世代育成支援に関するニーズ調査(就学児童対象)  
単純集計結果表

Q13-11 子育てサークルなどへの参加有無

No.	カテゴリー名	n	%
1	参加している	86	7.4
2	参加していない	1017	87.1
	無回答	64	5.5
	全体	1167	100.0

Q13-11.1 子育てサークルなどへの月あたりの参加回数

No.	カテゴリー名	n	%
1	月1～2日	50	58.1
2	月3～6日	18	20.9
3	月7～13日	4	4.7
4	月14～20日	1	1.2
5	月21日以上	0	0.0
	無回答	13	15.1
	全体	86	100.0

Q13-11.2 子育てサークルなどへ参加しない理由

No.	カテゴリー名	n	%
1	必要性がないから	554	54.5
2	近くにないから	56	5.5
3	知らなかったから	146	14.4
4	子どもが参加したがないから	65	6.4
5	その他	105	10.3
	無回答	91	8.9
	全体	1017	100.0

【まちづくりや職場環境など幅広い子育ての環境や社会全体としての次世代育成支援のあり方について】

Q14-1 子どもの安全を守るために特に重要と思うこと

No.	カテゴリー名	n	%
1	地域の交通安全運動の充実・強化	403	34.5
2	交通安全施設の整備	581	49.8
3	地域ぐるみのパトロールなど	762	65.3
4	犯罪にあいそうになった時の対応の教育	337	28.9
5	不審者の侵入防止など学校の安全対策	208	17.8
6	通学路や子どもの遊び場の安全対策	838	71.8
7	公園の遊具の安全性の確保	129	11.1
8	その他	42	3.6
	無回答	16	1.4
	全体	1167	100.0

Q14-2 子どもが犯罪の被害にあった経験有無

No.	カテゴリー名	n	%
1	ある	13	1.1
2	あいそうになったことはある	72	6.2
3	ない	1069	91.6
	無回答	13	1.1
	全体	1167	100.0

Q15-1 子育て中の家庭での父親不在について

No.	カテゴリー名	n	%
1	社会的にもわが家でも問題	391	33.5
2	社会的に問題だがわが家にはあてはまらない	635	54.4
3	あまり問題にはならない	48	4.1
4	その他	67	5.7
	無回答	26	2.2
	全体	1167	100.0

Q15-2 父親が子育てにかかわりづらい理由

No.	カテゴリー名	n	%
1	残業が多い	936	80.2
2	通勤時間が長い	269	23.1
3	職場の理解を得にくい	370	31.7
4	父親として何をすべきかわからない	230	19.7
5	育児を恥ずかしいと思う意識がある	46	3.9
6	男性の育児を特別視する風潮がある	67	5.7
7	その他	99	8.5
	無回答	27	2.3
	全体	1167	100.0

鎌倉市次世代育成支援に関するニーズ調査(就学児童対象)  
クロス集計結果表

〔調査回答者の属性〕

	全体	F1 子どもの年齢							F1 兄弟姉妹の人数					F1 兄弟姉妹の何番目か					F2-1 同居家族							
		6歳	7歳	8歳	9歳	10歳	11歳	無回答	1人	2人	3人	4人以上	無回答	1番目	2番目	3番目	4番目以降	無回答	父母	父	母	祖父	祖母	その他親族	その他	無回答
F1 子どもの年齢	全体 1167 6歳 206 7歳 183 8歳 228 9歳 202 10歳 190 11歳 158	17.7	15.7	19.5	17.3	16.3	13.5	0.0	21.8	55.0	19.2	4.0	0.0	48.4	39.5	10.2	1.7	0.2	94.7	0.6	4.6	14.4	20.1	36.5	6.4	0.0
F2-1 同居家族等	父母 1105 父 7 母 54 祖父 168 祖母 235 その他親族 426 その他 75 無回答 0 核家族 528 三世大家族 138 その他 501	17.9	15.7	19.3	17.4	16.3	13.4	0.0	20.7	55.2	20.0	4.1	0.0	47.7	40.0	10.5	1.6	0.2	100.0	0.0	0.0	13.0	18.4	36.6	6.6	0.0
F3-1 子育ての分担状況	主に父親 6 主に母親 1009 両親でほぼ同じ 129 主に祖父母 21 その他 2 無回答 0	33.3	0.0	33.3	0.0	33.3	0.0	0.0	16.7	83.3	0.0	0.0	0.0	50.0	50.0	0.0	0.0	0.0	33.3	66.7	0.0	0.0	16.7	33.3	0.0	0.0
F3-2 子育てでの支えの有無	日常的に祖父母等の親族に預かってもらえる 289 用事の際には祖父母等の親族に預かってもらえる 638 日常的に子どもを預けられる友人・知人がいる 141 用事の際には子どもを預けられる友人・知人がいる 519 いずれもない 125 無回答 35	13.8	11.8	22.5	16.3	19.4	16.3	0.0	26.0	52.9	18.3	2.8	0.0	52.9	39.1	6.6	1.0	0.3	88.2	1.0	10.4	37.7	50.5	36.3	4.2	0.0
F4 居住地域	鎌倉地域 352 藤越地域 150 深沢地域 210 大船地域 259 玉縄地域 185 無回答 11	17.3	16.5	21.6	16.5	13.6	14.5	0.0	22.2	54.0	21.0	2.8	0.0	48.9	40.3	9.4	1.4	0.0	94.0	0.9	4.8	16.2	23.9	36.6	5.1	0.0
F5 住居形態	持家(一戸建) 784 持家(分譲マンションなどの集合住宅) 200 民間の借家(一戸建) 45 民間の借家(賃貸マンションなどの集合住宅) 78 公団・公社・公営の賃貸住宅・アパート 13 社宅・公務員住宅の給与住宅 24 住み込み・寮・寄宿舎など 0 その他 21 無回答 2	16.5	17.1	19.3	16.8	16.2	14.2	0.0	19.1	55.9	21.6	3.4	0.0	46.0	41.2	11.2	1.4	0.1	96.3	0.5	3.2	19.6	27.4	37.4	6.8	0.0
F6 保護者の年収合計	200万円未満 37 200～300万円未満 40 300～400万円未満 84 400～500万円未満 90 500～700万円未満 280 700～1,000万円未満 355 1,000万円以上 252 無回答 29	16.2	10.8	27.0	24.3	10.8	10.8	0.0	32.4	51.4	8.1	8.1	0.0	56.8	29.7	5.4	8.1	0.0	21.6	2.7	75.7	37.8	45.9	35.1	2.7	0.0
F2-1+F7-1 現住家族類型	A 一人親 59 B 共働き(両フルタイム) 114 C 共働き(片フルタイム・片パート) 316 D 専業主婦・主夫 466 E その他 154	13.6	13.6	23.7	16.9	16.9	15.3	0.0	39.0	52.5	5.1	3.4	0.0	59.3	32.2	5.1	3.4	0.0	0.0	11.9	88.1	39.0	52.5	35.6	3.4	0.0

鎌倉市次世代育成支援に関するニーズ調査(就学児童対象)  
クロス集計結果表

【調査回答者の属性】

	全体	F2-1_sq1 同居家族の人数								F2-1_sq2 近居の親族					F2-2 回答者					F3-1 子育ての分担状況								
		1人	2人	3人	4人	5人	6人	7人以上	無回答	祖父	祖母	その他親族	なし	無回答	父親	母親	兄弟姉妹	祖父	祖母	その他	無回答	主に父親	主に母親	両親でほぼ同じ	主に祖父母	その他	無回答	
F1 子どもの年齢	全体	1167	0.0	0.7	17.5	44.9	22.2	9.8	4.5	0.4	32.6	42.2	27.8	44.7	2.1	9.8	89.7	0.3	0.0	0.2	0.1	0.0	0.5	86.5	11.1	1.8	0.2	0.0
	6歳	206	0.0	1.5	21.8	40.3	24.3	8.3	3.9	0.0	39.8	49.5	26.2	41.7	1.9	10.2	89.3	0.0	0.0	0.5	0.0	1.0	86.4	12.6	0.0	0.0	0.0	
	7歳	183	0.0	0.5	16.9	44.8	27.9	8.7	1.1	0.0	31.1	37.7	26.2	45.9	3.3	7.7	91.8	0.5	0.0	0.0	0.0	0.0	90.7	7.1	2.2	0.0	0.0	
	8歳	228	0.0	0.9	19.7	43.4	20.2	9.2	6.1	0.4	33.8	42.5	25.4	47.4	1.3	9.6	90.4	0.0	0.0	0.0	0.0	0.9	81.6	16.2	1.3	0.0	0.0	
	9歳	202	0.0	0.5	11.9	46.5	24.3	9.9	5.9	1.0	31.2	42.6	29.7	41.6	2.0	10.4	89.1	0.0	0.0	0.5	0.0	0.0	88.6	7.9	3.5	0.0	0.0	
	10歳	190	0.0	0.5	21.6	43.7	17.4	11.6	4.7	0.5	29.5	38.9	27.4	47.4	2.1	10.5	88.4	0.5	0.0	0.5	0.0	1.1	88.4	8.4	2.1	0.0	0.0	
	11歳	158	0.0	0.0	11.4	52.5	19.0	11.4	5.1	0.6	28.5	40.5	33.5	44.3	2.5	10.1	89.2	0.6	0.0	0.0	0.0	0.0	83.5	13.3	1.9	1.3	0.0	
F2-1 同居家族等	父母	1105	0.0	0.0	16.7	45.5	22.5	10.3	4.5	0.5	33.3	43.0	27.2	44.8	2.3	9.8	89.8	0.3	0.0	0.1	0.1	0.0	0.2	87.0	11.7	1.1	0.1	0.0
	父	7	0.0	0.0	57.1	28.6	14.3	0.0	0.0	0.0	14.3	28.6	42.9	42.9	0.0	85.7	0.0	0.0	14.3	0.0	0.0	57.1	0.0	0.0	42.9	0.0	0.0	
	母	54	0.0	14.8	27.8	35.2	16.7	0.0	5.6	0.0	20.4	27.8	38.9	42.6	0.0	100.0	0.0	0.0	0.0	0.0	0.0	0.0	88.9	0.0	11.1	0.0	0.0	
	祖父	168	0.0	0.0	0.6	8.9	24.4	41.7	23.8	0.6	13.1	14.3	36.9	45.8	11.9	6.5	93.5	0.0	0.0	0.0	0.0	0.0	87.5	6.5	6.0	0.0	0.0	
	祖母	235	0.0	0.0	1.3	12.8	31.9	34.0	19.6	0.4	15.3	18.3	38.3	44.7	8.5	9.8	89.4	0.4	0.0	0.4	0.0	0.4	86.0	7.2	6.4	0.0	0.0	
	その他親族	426	0.0	0.0	1.6	57.5	21.1	12.2	6.8	0.7	30.8	41.3	29.6	46.2	1.9	8.9	90.6	0.2	0.0	0.2	0.0	0.5	88.5	9.6	1.2	0.2	0.0	
	その他	75	0.0	0.0	4.0	52.0	28.0	13.3	2.7	0.0	30.7	46.7	28.0	45.3	0.0	5.3	94.7	0.0	0.0	0.0	0.0	0.0	81.3	16.0	2.7	0.0	0.0	
	無回答	0	0.0	0.0	0.0	0.0	0.0	0.0	0.0	0.0	0.0	0.0	0.0	0.0	0.0	0.0	0.0	0.0	0.0	0.0	0.0	0.0	0.0	0.0	0.0	0.0	0.0	0.0
	核家族	528	0.0	1.5	36.0	40.0	19.5	2.3	0.4	0.4	40.0	50.6	24.6	42.6	0.0	10.8	88.6	0.4	0.0	0.2	0.0	0.6	85.6	12.7	0.9	0.2	0.0	
	三世代家族	138	0.0	0.0	2.9	21.0	32.6	29.0	14.5	0.0	10.9	10.1	34.8	47.8	12.3	10.9	88.4	0.0	0.0	0.7	0.0	0.7	86.2	6.5	6.5	0.0	0.0	
	その他	501	0.0	0.0	2.0	56.7	22.2	12.4	6.2	0.6	30.7	42.1	29.3	46.1	1.6	8.4	91.2	0.2	0.0	0.0	0.2	0.4	87.4	10.6	1.4	0.2	0.0	
F3-1 子育ての分担状況	主に父親	6	0.0	0.0	66.7	33.3	0.0	0.0	0.0	0.0	16.7	66.7	33.3	33.3	0.0	83.3	16.7	0.0	0.0	0.0	0.0	0.0	0.0	0.0	0.0	0.0	0.0	0.0
	主に母親	1009	0.0	0.8	17.5	44.8	21.5	10.1	4.8	0.5	32.8	42.3	27.8	44.2	2.3	7.8	91.9	0.2	0.0	0.0	0.1	0.0	0.8	87.5	10.8	0.8	0.2	0.0
	両親でほぼ同じ	129	0.0	0.0	14.7	48.1	27.1	7.8	2.3	0.0	31.8	39.5	25.6	51.9	0.8	20.9	78.3	0.8	0.0	0.0	0.0	0.0	0.0	0.0	0.0	0.0	0.0	
	主に祖父母	21	0.0	0.0	14.3	33.3	33.3	9.5	9.5	0.0	33.3	42.9	47.6	28.6	4.8	14.3	76.2	0.0	0.0	9.5	0.0	0.0	0.0	0.0	0.0	0.0	0.0	
	その他	2	0.0	0.0	50.0	50.0	0.0	0.0	0.0	0.0	50.0	0.0	50.0	0.0	0.0	100.0	0.0	0.0	0.0	0.0	0.0	0.0	0.0	0.0	0.0	0.0	0.0	
	無回答	0	0.0	0.0	0.0	0.0	0.0	0.0	0.0	0.0	0.0	0.0	0.0	0.0	0.0	0.0	0.0	0.0	0.0	0.0	0.0	0.0	0.0	0.0	0.0	0.0	0.0	
F3-2 子育ての支えの有無	日常的に祖父母等の親族に預かってもらえる	289	0.0	1.0	12.1	33.6	23.2	19.0	10.7	0.3	42.9	54.0	42.9	24.9	4.5	10.7	88.6	0.3	0.0	0.3	0.0	0.3	85.5	8.0	5.9	0.3	0.0	
	用事の際には祖父母等の親族に預かってもらえる	638	0.0	0.6	18.2	45.6	22.3	9.2	3.8	0.3	44.2	55.6	32.9	31.8	1.9	9.6	90.0	0.2	0.0	0.2	0.2	0.8	87.5	10.8	0.8	0.2	0.0	
	日常的に子どもを預けられる友人・知人がいる	141	0.0	0.7	16.3	45.4	22.0	10.6	5.0	0.0	34.0	44.7	31.2	42.6	3.5	9.2	89.4	0.0	0.0	1.4	0.0	0.0	85.1	12.1	2.1	0.7	0.0	
	用事の際には子どもを預けられる友人・知人がいる	519	0.0	0.8	17.9	47.6	22.7	7.9	2.7	0.4	32.9	40.8	27.6	48.0	1.3	6.2	93.4	0.2	0.0	0.2	0.0	0.2	89.6	9.1	1.0	0.2	0.0	
	いずれもない	125	0.0	0.0	23.2	44.0	22.4	5.6	4.0	0.8	8.8	11.2	10.4	78.4	1.6	16.0	83.2	0.8	0.0	0.0	0.0	0.8	83.2	16.0	0.0	0.0	0.0	
	無回答	35	0.0	0.0	11.4	48.6	31.4	5.7	0.0	2.9	34.3	48.6	22.9	37.1	5.7	2.9	97.1	0.0	0.0	0.0	0.0	0.0	77.1	14.3	5.7	2.9	0.0	
F4 居住地域	鎌倉地域	352	0.0	1.4	15.3	43.5	23.9	10.8	4.5	0.6	31.8	42.9	28.4	42.9	3.4	9.1	90.1	0.6	0.0	0.3	0.0	0.9	84.7	11.1	3.1	0.3	0.0	
	藤沢地域	150	0.0	0.0	15.3	44.0	24.7	10.0	4.7	1.3	28.7	41.3	27.3	46.7	2.0	11.3	88.7	0.0	0.0	0.0	0.0	0.9	90.0	8.7	1.3	0.0	0.0	
	深沢地域	210	0.0	0.5	17.1	46.7	20.5	10.0	5.2	0.0	28.6	39.5	25.7	49.0	2.4	9.0	90.5	0.0	0.0	0.5	0.0	0.5	88.1	9.0	1.9	0.5	0.0	
	大船地域	259	0.0	0.8	17.8	45.6	20.8	9.7	5.0	0.4	34.7	40.2	28.6	45.2	0.8	9.7	89.6	0.4	0.0	0.4	0.0	0.4	85.7	12.7	1.2	0.0	0.0	
	玉縄地域	185	0.0	0.0	24.3	44.9	20.5	7.0	3.2	0.0	39.5	46.5	27.6	41.1	1.6	10.8	89.2	0.0	0.0	0.0	0.0	0.5	85.9	13.0	0.5	0.0	0.0	
	無回答	11	0.0	0.0	0.0	54.5	27.3	18.2	0.0	0.0	18.2	54.5	45.5	45.5	0.0	9.1	90.9	0.0	0.0	0.0	0.0	0.0	90.9	9.1	0.0	0.0	0.0	
F5 住居形態	持家(一戸建)	784	0.0	0.1	12.8	42.6	25.4	12.8	6.0	0.4	31.4	41.1	30.6	43.8	2.9	8.9	90.6	0.4	0.0	0.1	0.0	0.4	86.6	11.2	1.7	0.1	0.0	
	持家(分譲マンションなどの集合住宅)	200	0.0	0.0	29.0	51.0	16.5	3.0	0.0	0.5	38.0	44.0	21.5	47.0	0.5	13.5	86.0	0.0	0.0	0.5	0.0	0.5	88.0	9.0	2.5	0.0	0.0	
	民間の借家(一戸建)	45	0.0	2.2	15.6	46.7	26.7	8.9	0.0	0.0	37.8	48.9	31.1	40.0	2.2	8.9	91.1	0.0	0.0	0.0	0.0	4.4	84.4	8.9	2.2	0.0	0.0	
	民間の借家(賃貸マンションなどの集合住宅)	78	0.0	6.4	32.1	51.3	9.0	0.0	1.3	0.0	32.1	48.7	21.8	46.2	0.0	9.0	91.0	0.0	0.0	0.0	0.0	0.0	87.2	12.8	0.0	0.0	0.0	
	公団・公社・公営の賃貸住宅・P&T	13	0.0	0.0	46.2	38.5	7.7	0.0	7.7	0.0	46.2	69.2	23.1	30.8	0.0	0.0	92.3	0.0	0.0	7.7	0.0	0.0	84.6	7.7	7.7	0.0	0.0	
	社宅・公務員住宅の給与住宅	24	0.0	0.0	16.7	66.7	8.3	8.3	0.0	0.0	12.5	16.7	4.2	79.2	0.0	12.5	87.5	0.0	0.0	0.0	0.0	0.0	87.5	12.5	0.0	0.0	0.0	
	住み込み・寮・寄宿舍など	0	0.0	0.0	0.0	0.0	0.0	0.0	0.0	0.0	0.0	0.0	0.0	0.0	0.0	0.0	0.0	0.0	0.0	0.0	0.0	0.0	0.0	0.0	0.0	0.0	0.0	
	その他	21	0.0	4.8	19.0	23.8	19.0	9.5	19.0	4.8	33.3	42.9	33.3	28.6	0.0	9.5	90.5	0.0	0.0	0.0	0.0	0.0	71.4	19.0	4.8	4.8	0.0	
	無回答	2	0.0	0.0	0.0	50.0	50.0	0.0	0.0	0.0	0.0	0.0	100.0	0.0	50.0	50.0	0.0	0.										

鎌倉市次世代育成支援に関するニーズ調査(就学児童対象)  
クロス集計結果表

[調査回答者の属性]

属性		全体	F3-2 子育ての支えの有無						F3-3.1 祖父母の支えに対する考え方						F3-3.2 友人・知人の支えに対する考え方							
			日常的に祖父母等の親族に預かってもらえる	用事の際には祖父母等の親族に預かってもらえる	日常的に子どもを預けられる友人・知人がいる	用事の際には子どもを預けられる友人・知人がいる	いずれもない	無回答	n	特に問題がない	身体的負担が大きく心配	時間制約や精神的負担が大きい心配	親として負担をかけることが心苦しい	その他	無回答	n	特に問題がない	身体的負担が大きく心配	時間制約や精神的負担が大きい心配	親として負担をかけることが心苦しい	その他	無回答
F1	子どもの年齢	全体 1167	24.8	54.7	12.1	44.5	10.7	3.0	814	57.4	17.1	16.5	21.4	3.9	1.0	571	48.2	2.5	17.2	38.0	5.8	2.1
	6歳	206	19.4	62.6	13.6	41.3	10.2	1.0	155	54.8	17.4	16.8	24.5	5.2	0.6	101	45.5	3.0	21.8	40.6	6.9	1.0
	7歳	183	18.6	53.6	13.1	54.1	7.7	2.7	120	51.7	20.0	23.3	22.5	2.5	0.8	105	44.8	1.9	21.9	40.0	4.8	2.9
	8歳	228	28.5	50.9	12.7	46.5	14.0	3.1	156	55.1	16.7	14.7	19.9	5.8	1.9	117	46.2	3.4	18.8	36.8	9.4	2.6
	9歳	202	23.3	55.4	10.4	46.5	9.4	2.5	140	60.0	15.7	13.6	15.7	5.0	0.0	101	45.5	4.0	12.9	45.5	2.0	1.0
	10歳	190	29.5	50.5	10.0	43.7	10.5	2.6	134	56.7	17.2	16.4	23.1	3.7	2.2	91	50.5	1.1	14.3	31.9	7.7	3.3
	11歳	158	29.7	55.1	12.7	32.9	12.0	7.0	109	67.9	15.6	14.7	22.9	0.0	0.0	56	64.3	0.0	8.9	28.6	1.8	1.8
F2-1	同居家族等	1105	23.1	55.5	12.2	45.1	11.0	2.9	763	58.8	16.5	16.1	19.7	4.2	0.9	548	48.7	2.6	17.0	37.4	6.0	2.0
	父	7	42.9	42.9	14.3	14.3	14.3	0.0	5	40.0	40.0	40.0	40.0	0.0	0.0	2	50.0	0.0	0.0	50.0	0.0	0.0
	母	54	55.6	38.9	7.4	35.2	5.6	5.6	45	33.3	24.4	20.0	49.9	0.0	2.2	20	30.0	0.0	25.0	55.0	0.0	5.0
	祖父	168	64.9	50.6	14.3	33.3	3.0	1.8	157	60.5	15.9	12.7	23.6	1.3	0.0	65	55.4	0.0	13.8	30.8	1.5	3.1
	祖母	235	62.1	47.2	12.8	33.6	3.4	3.8	210	61.9	15.7	14.8	22.4	1.0	0.5	90	61.1	0.0	10.0	28.9	1.1	2.2
	その他親族	426	24.6	54.9	11.7	45.8	10.3	3.8	300	59.3	17.3	17.7	19.3	3.3	0.0	211	45.0	1.4	18.0	42.7	4.3	0.5
	その他	75	16.0	60.0	10.7	40.0	13.3	0.0	52	55.8	15.4	15.4	23.1	5.8	3.8	34	55.9	5.9	14.7	20.6	5.9	5.9
	無回答	0	0.0	0.0	0.0	0.0	0.0	0.0	0	0.0	0.0	0.0	0.0	0.0	0.0	0	0.0	0.0	0.0	0.0	0.0	0.0
	核家族	528	15.7	54.9	11.9	46.2	12.7	2.8	338	53.6	16.6	15.4	23.7	5.6	1.5	271	46.9	3.3	18.5	39.1	7.7	2.6
	三世大家族	138	64.5	50.0	14.5	36.2	2.9	2.9	124	63.7	18.5	16.9	19.4	0.0	0.8	55	61.8	0.0	9.1	25.5	1.8	3.6
	その他	501	23.4	55.7	11.6	44.9	10.8	3.2	352	58.8	17.0	17.3	19.9	3.7	0.6	245	46.5	2.0	17.6	39.6	4.5	1.2
F3-1	子育ての分担状況																					
	主に父親	6	16.7	83.3	0.0	16.7	16.7	0.0	5	40.0	60.0	40.0	20.0	0.0	0.0	1	0.0	0.0	0.0	100.0	0.0	0.0
	主に母親	1009	24.5	55.3	11.9	46.1	10.3	2.7	707	58.7	16.7	16.3	19.7	3.5	1.0	508	46.5	2.4	17.9	40.2	5.7	1.8
	両親でほぼ同じ	129	17.8	53.5	13.2	36.4	15.5	3.9	84	53.6	14.3	14.3	28.6	7.1	1.2	55	61.8	3.6	12.7	20.0	7.3	3.6
	主に祖父母	21	81.0	23.8	14.3	23.8	0.0	9.5	17	23.5	35.3	29.4	58.8	5.9	0.0	6	66.7	0.0	0.0	16.7	0.0	16.7
	その他	2	50.0	50.0	50.0	50.0	0.0	50.0	1	100.0	0.0	0.0	0.0	0.0	0.0	1	100.0	0.0	0.0	0.0	0.0	0.0
	無回答	0	0.0	0.0	0.0	0.0	0.0	0.0	0	0.0	0.0	0.0	0.0	0.0	0.0	0	0.0	0.0	0.0	0.0	0.0	0.0
F3-2	子育ての支えの有無																					
	日常的に祖父母等の親族に預かってもらえる	289							289	66.4	12.5	12.1	23.2	1.7	0.3							
	用事の際には祖父母等の親族に預かってもらえる	638							638	55.8	18.0	17.7	20.2	4.9	1.1							
	日常的に子どもを預けられる友人・知人がいる	141														141	68.1	2.1	8.5	22.0	5.0	2.8
	用事の際には子どもを預けられる友人・知人がいる	519														519	45.9	2.5	18.9	39.7	6.0	1.9
	いずれもない	125																				
	無回答	35																				
F4	居住地域																					
	鎌倉地域	352	27.8	54.3	14.8	42.3	12.5	3.4	250	56.0	19.6	20.4	20.0	3.2	1.6	173	50.9	3.5	17.9	33.5	4.0	2.3
	藤越地域	150	32.0	48.0	12.0	41.3	10.0	4.0	101	66.3	11.9	13.9	21.8	1.0	0.0	68	52.9	0.0	5.9	36.8	7.4	2.9
	深沢地域	210	21.4	55.2	10.0	40.5	11.0	3.8	147	55.1	18.4	14.3	20.4	7.5	0.0	93	50.5	1.1	16.1	37.6	4.3	2.2
	大船地域	259	22.4	57.5	12.7	51.4	11.2	2.3	175	54.3	19.4	16.0	20.0	5.1	0.6	139	43.9	3.6	16.5	45.3	7.9	2.2
	玉縄地域	185	21.1	56.8	9.2	45.4	7.0	1.6	135	60.7	11.9	14.1	25.9	2.2	1.5	92	44.6	2.2	26.1	34.8	6.5	1.1
	無回答	11	9.1	45.5	0.0	54.5	9.1	0.0	6	33.3	16.7	16.7	33.3	0.0	16.7	6	33.3	0.0	16.7	66.7	0.0	0.0
F5	住居形態																					
	持家(一戸建)	784	28.7	54.1	11.5	42.7	10.2	3.1	562	59.6	15.7	16.0	21.4	2.8	0.7	371	49.1	2.4	15.6	36.9	5.9	2.2
	持家(分譲マンションなどの集合住宅)	200	11.5	59.0	12.0	50.5	11.5	2.0	133	56.4	19.5	12.8	21.1	6.0	1.5	108	48.1	1.9	14.8	38.9	5.6	1.9
	民間の借家(一戸建)	45	15.6	60.0	15.6	53.3	4.4	4.4	30	33.3	20.0	33.3	33.3	3.3	0.0	28	39.3	3.6	21.4	46.4	7.1	0.0
	民間の借家(賃貸マンションなどの集合住宅)	78	24.4	46.2	11.5	39.7	16.7	3.8	49	51.0	28.6	18.4	20.4	8.2	0.0	33	45.5	3.0	33.3	42.4	6.1	0.0
	公団・公社・公営の賃貸住宅・アパート	13	46.2	61.5	23.1	46.2	0.0	0.0	11	45.5	18.2	27.3	18.2	9.1	9.1	7	42.9	0.0	28.6	42.9	0.0	14.3
	社宅・公務員住宅の給与住宅	24	8.3	41.7	20.8	58.3	16.7	4.2	10	60.0	20.0	10.0	10.0	10.0	0.0	16	43.8	6.3	25.0	37.5	6.3	6.3
	住み込み・寮・寄宿舎など	0	0.0	0.0	0.0	0.0	0.0	0.0	0	0.0	0.0	0.0	0.0	0.0	0.0	0	0.0	0.0	0.0	0.0	0.0	0.0
	その他	21	28.6	71.4	14.3	38.1	9.5	4.8	18	61.1	5.6	22.2	16.7	5.6	0.8	8	62.5	0.0	12.5	25.0	0.0	0.0
	無回答	2	50.0	0.0	0.0	50.0	0.0	0.0	1	0.0	0.0	0.0	0.0	0.0	100.0	0	0.0	0.0	0.0	0.0	0.0	0.0
F6	保護者の年収合計																					
	200万円未満	37	37.8	43.2	10.8	35.1	8.1	8.1	28	42.9	21.4	21.4	42.9	3.6	0.0	15	33.3	0.0	13.3	40.0	6.7	13.3
	200～300万円未満	40	47.5	42.5	7.5	25.0	7.5	7.5	31	45.2	22.6	19.4	32.3	3.2	0.0	12	41.7	8.3	16.7	50.0	0.0	0.0
	300～400万円未満	84	40.5	56.0	15.5	40.5	9.5	0.0	65	55.4	15.4	21.5	20.0	4.6	1.5	40	57.5	5.0	22.5	30.0	10.0	2.5
	400～500万円未満	90	23.3	61.1	7.8	40.0	6.7	7.8	66	56.1	7.6	16.7	22.7	6.1	4.5	37	48.6	5.4	24.3	40.5	0.0	0.0
	500～700万円未満	280	23.6	61.1	15.4	47.5	10.4	1.4	210	61.0	14.8	15.7	18.1	3.8	1.0	146	49.3	0.0	13.7	37.7	8.2	1.4
	700～1,000万円未満	355	22.3	51.8	11.8	47.0	11.3	3.7	234	60.3	17.1	15.0	19.7	3.4	0.0	181	47.5	2.2	19.3	37.0	4.4	2.2
	1,000万円以上	252	19.0	52.0	9.5	44.4	12.7	2.0	160	53.8	23.1	16.9	22.5	2.5	0.6	126	46.0	4.0	14.3	39.7	5.6	2.4
	無回答	29	27.6	58.6	17.2	48.3	13.8	0.0	20	65.0	15.0	10.0	20.0	15.0	5.0	14	57.1	0.0	21.4	42.9	7.1	0.0
F2-1+F7-1	現状家族類型																					
	A 一人親	59	55.9	39.0	8.5	32.2	6.8	3.4	49	34.7	26.5	22.4	46.9	0.0	2.0	21	33.3	0.0	23.8	52.4	0.0	4.8
	B 共働き(両フルタイム)	114	38.6	50.9	7.0	26.3	11.4	2.6	89	48.3	25.8	23.6	30.3	3.4	1.1	35	45.7	2.9	14.3	42.9	8.6	0.0
	C 共働き(片フルタイム・片パート)	316	22.8	56.0	10.4	42.7	12.3	3.8	219	58.0	15.5	17.4	19.6	3.2	1.4	145	50.3	0.7	15.2	37.9	4.8	2.1
	D 専業主婦・主夫	466	19.3	55.8	13.7	51.1	11.2	1.7	311	61.1	16.1	14.1	17.7	4.2	0.6	264	48.9	2.7	17.4	37.9	4.9	1.9
	E その他	154	21																			

鎌倉市次世代育成支援に関するニーズ調査(就学児童対象)  
クロス集計結果表

【調査回答者の属性】

		全体	F4 居住地域					F5 住居形態								F6 保護者の年収合計									
			鎌倉地域	腰越地域	深沢地域	大船地域	玉縄地域	無回答	持家(一戸建)	持家(分譲マンションなどの集合住宅)	民間の借家(一戸建)	民間の借家(賃貸マンションなどの集合住宅)	公団・公社・公営の賃貸住宅・アパート	社宅・公務員住宅の給与住宅	住み込み・寮・寄宿舎など	その他	無回答	200万円未満	200～300万円未満	300～400万円未満	400～500万円未満	500～700万円未満	700～1,000万円未満	1,000万円以上	無回答
F1 子どもの年齢	全体	1167	30.2	12.9	18.0	22.2	15.9	0.9	67.2	17.1	3.9	6.7	1.1	2.1	0.0	1.8	0.2	3.2	3.4	7.2	7.7	24.0	30.4	21.6	2.5
	6歳	206	29.6	12.6	18.0	20.9	18.9	0.0	62.6	17.5	6.3	6.8	3.9	1.9	0.0	1.0	0.0	2.9	4.4	9.2	12.1	23.3	29.6	16.5	1.9
	7歳	183	31.7	13.1	18.0	19.7	16.9	0.5	73.2	14.2	3.3	7.1	0.0	1.1	0.0	1.1	0.0	2.2	3.3	7.7	7.7	30.6	27.3	20.8	0.5
	8歳	228	33.3	12.3	16.2	25.4	12.3	0.4	66.2	18.4	2.6	8.8	0.4	1.8	0.0	1.8	0.0	4.4	3.5	11.4	5.7	25.0	29.8	18.0	2.2
	9歳	202	28.7	12.9	18.3	20.8	17.8	1.5	65.3	16.3	3.0	6.9	1.0	4.0	0.0	3.5	0.0	4.5	2.0	4.0	5.9	23.3	33.7	22.8	4.0
	10歳	190	25.3	13.2	21.1	24.2	14.2	2.1	66.8	18.4	4.2	6.8	0.5	1.1	0.0	1.1	1.1	2.1	4.2	3.7	5.3	22.1	30.0	30.0	2.6
F2-1 同居家族等	11歳	158	32.3	13.3	16.5	21.5	15.2	1.3	70.3	17.7	3.8	2.5	0.6	2.5	0.0	2.5	0.0	2.5	3.2	6.3	10.1	19.0	32.3	22.8	3.8
	父母	1105	30.0	13.2	17.9	22.3	15.7	1.0	68.3	17.1	3.7	6.2	0.8	2.2	0.0	1.5	0.2	0.7	2.4	7.3	7.9	24.7	31.9	22.5	2.6
	父	7	42.9	0.0	14.3	28.6	14.3	0.0	57.1	28.6	14.3	0.0	0.0	0.0	0.0	0.0	0.0	14.3	14.3	14.3	14.3	28.6	0.0	14.3	0.0
	母	54	31.5	7.4	20.4	20.4	20.4	0.0	46.3	16.7	5.6	18.5	7.4	0.0	0.0	5.6	0.0	51.9	24.1	1.9	3.7	9.3	5.6	3.7	0.0
	祖父	168	33.9	15.5	19.0	19.0	12.5	0.0	91.7	3.0	0.6	1.8	0.0	0.0	0.0	3.0	0.0	8.3	7.7	13.1	8.3	22.0	29.2	8.9	2.4
	祖母	235	35.7	14.0	19.1	17.9	12.3	0.9	91.5	3.4	0.4	0.9	0.4	0.0	0.0	3.0	0.4	7.2	9.4	11.9	8.9	20.4	26.4	13.2	2.6
	その他親族	426	30.3	11.5	20.0	22.8	14.3	1.2	68.8	16.9	4.0	5.6	0.7	1.9	0.0	1.9	0.2	3.1	3.3	6.3	8.2	21.1	32.9	22.5	2.6
	その他	75	24.0	13.3	24.0	21.3	14.7	2.7	70.7	16.0	1.3	8.0	1.3	1.3	0.0	1.3	0.0	1.3	2.7	2.7	5.3	26.7	28.0	29.3	4.0
	無回答	0	0.0	0.0	0.0	0.0	0.0	0.0	0.0	0.0	0.0	0.0	0.0	0.0	0.0	0.0	0.0	0.0	0.0	0.0	0.0	0.0	0.0	0.0	0.0
	核家族	528	29.0	12.5	16.5	23.7	17.8	0.6	59.1	20.8	4.9	8.9	1.7	2.8	0.0	1.7	0.0	2.5	1.9	7.6	7.2	26.1	30.7	22.0	2.1
	三世大家族	138	37.7	18.1	14.5	15.2	13.8	0.7	91.3	4.3	0.7	0.7	0.0	0.0	0.0	2.2	0.7	7.2	10.1	10.9	9.4	23.2	23.2	13.0	2.9
	その他	501	29.3	11.8	20.6	22.6	14.4	1.4	69.1	16.8	3.6	6.0	0.8	1.8	0.0	1.8	0.2	2.8	3.2	5.8	7.8	22.0	32.1	23.6	2.8
	F3-1 子育ての負担状況	主に父親	6	50.0	0.0	16.7	16.7	16.7	0.0	50.0	16.7	33.3	0.0	0.0	0.0	0.0	0.0	0.0	16.7	16.7	0.0	0.0	33.3	0.0	33.3
主に母親		1009	29.5	13.4	18.3	22.0	15.8	1.0	67.3	17.4	3.8	6.7	1.1	2.1	0.0	1.5	0.1	3.2	2.9	7.1	7.8	24.3	31.2	21.2	2.3
両親でほぼ同じ		129	30.2	10.1	14.7	25.6	18.6	0.8	68.2	14.0	3.1	7.8	0.8	2.3	0.0	3.1	0.8	1.6	4.7	7.8	7.0	23.3	26.4	25.6	3.9
主に祖父母		21	52.4	9.5	19.0	14.3	4.8	0.0	61.9	23.8	4.8	0.0	4.8	0.0	4.8	0.0	9.5	19.0	4.8	9.5	14.3	23.8	14.3	14.3	4.8
その他		2	50.0	0.0	50.0	0.0	0.0	0.0	50.0	0.0	0.0	0.0	0.0	0.0	0.0	50.0	0.0	0.0	0.0	50.0	0.0	0.0	50.0	0.0	0.0
無回答		0	0.0	0.0	0.0	0.0	0.0	0.0	0.0	0.0	0.0	0.0	0.0	0.0	0.0	0.0	0.0	0.0	0.0	0.0	0.0	0.0	0.0	0.0	0.0
F3-2 子育ての支えの有無	日常的に祖父母等の親族に預かってもらえる	289	33.9	16.6	15.6	20.1	13.5	0.3	77.9	8.0	2.4	6.6	2.1	0.7	0.0	2.1	0.3	4.8	6.6	11.8	7.3	22.8	27.3	16.6	2.8
	用事の際には祖父母等の親族に預かってもらえる	638	29.9	11.3	18.2	23.4	16.5	0.8	66.5	18.5	4.2	5.6	1.3	1.6	0.0	2.4	0.0	2.5	2.7	7.4	8.6	26.8	28.8	20.5	2.7
	日常的に子どもを預けられる友人・知人がいる	141	36.9	12.8	14.9	23.4	12.1	0.0	63.8	17.0	5.0	6.4	2.1	3.5	0.0	2.1	0.0	2.8	2.1	9.2	5.0	30.5	29.8	17.0	3.5
	用事の際には子どもを預けられる友人・知人がいる いずれもない	519	28.7	11.9	16.4	25.6	16.2	1.2	64.5	19.5	4.6	6.0	1.2	2.7	0.0	1.5	0.0	2.5	1.9	6.6	6.9	25.6	32.2	21.6	2.7
	無回答	125	35.2	12.0	18.4	23.2	10.4	0.8	64.0	18.4	1.6	10.4	0.0	3.2	0.0	1.6	0.8	2.4	2.4	6.4	4.8	23.2	32.0	25.6	3.2
F4 居住地域	無回答	35	34.3	17.1	22.9	17.1	8.6	0.0	68.6	11.4	5.7	8.6	0.0	2.9	0.0	2.9	0.0	8.6	8.6	0.0	20.0	11.4	37.1	14.3	0.0
	鎌倉地域	352							78.1	5.7	5.7	6.3	1.1	1.1	0.0	2.0	0.0	3.4	5.1	7.4	10.2	22.4	26.4	23.3	1.7
	腰越地域	150							82.7	6.7	5.3	2.7	0.0	0.7	0.0	2.0	0.0	3.3	2.0	6.7	4.7	20.0	29.3	30.0	4.0
	深沢地域	210							59.0	20.5	2.9	9.0	2.9	3.3	0.0	2.4	0.0	3.3	4.3	7.1	8.6	24.8	31.0	19.0	1.9
	大船地域	259							63.7	22.8	1.9	8.1	0.4	1.9	0.0	1.2	0.0	1.5	1.9	7.7	5.4	27.0	33.2	20.5	2.7
	玉縄地域	185							49.2	36.2	2.2	5.9	1.1	3.8	0.0	1.6	0.0	4.9	2.2	7.0	8.1	25.4	35.7	16.2	0.5
	無回答	11							45.5	9.1	18.2	9.1	0.0	0.0	0.0	0.0	18.2	0.0	9.1	0.0	0.0	18.2	9.1	18.2	45.5
F5 住居形態	持家(一戸建)	784	35.1	15.8	15.8	21.0	11.6	0.6										2.0	2.6	6.9	7.3	23.5	31.0	24.6	2.2
	持家(分譲マンションなどの集合住宅)	200	10.0	5.0	21.5	29.5	33.5	0.5										2.0	2.0	3.5	7.5	25.0	38.0	20.0	2.0
	民間の借家(一戸建)	45	44.4	17.8	13.3	11.1	8.9	4.4										8.9	11.1	8.9	11.1	20.0	15.6	17.8	6.7
	民間の借家(賃貸マンションなどの集合住宅)	78	28.2	5.1	24.4	26.9	14.1	1.3										7.7	7.7	17.9	11.5	28.2	16.7	9.0	1.3
	公団・公社・公営の賃貸住宅・アパート	13	30.8	0.0	46.2	7.7	15.4	0.0										23.1	15.4	7.7	7.7	15.4	23.1	7.7	0.0
	社宅・公務員住宅の給与住宅	24	16.7	4.2	29.2	20.8	29.2	0.0										0.0	0.0	4.2	12.5	33.3	41.7	4.2	4.2
	住み込み・寮・寄宿舎など	0	0.0	0.0	0.0	0.0	0.0	0.0										0.0	0.0	0.0	0.0	0.0	0.0	0.0	0.0
	その他	21	33.3	14.3	23.8	14.3	14.3	0.0										19.0	14.3	14.3	0.0	23.8	14.3	9.5	4.8
	無回答	2	0.0	0.0	0.0	0.0	100.0											0.0	0.0	0.0	0.0	0.0	0.0	100.0	
F6 保護者の年収合計	200万円未満	37	32.4	13.5	18.9	10.8	24.3	0.0	43.2	10.8	10.8	16.2	8.1	0.0	0.0	10.8	0.0								
	200～300万円未満	40	45.0	7.5	22.5	12.5	10.0	2.5	50.0	10.0	12.5	15.0	5.0	0.0	0.0	7.5	0.0								
	300～400万円未満	84	31.0	11.9	17.9	23.8	15.5	0.0	64.3	8.3	4.8	16.7	1.2	1.2	0.0	3.6	0.0								
	400～500万円未満	90	40.0	7.8	20.0	15.6	16.7	0.0	63.3	16.7	5.6	10.0	1.1	3.3	0.0	0.0	0.0								
	500～700万円未満	280	28.2	10.7	18.6	25.0	16.8	0.7	65.7	17.9	3.2	7.9	0.7	2.9	0.0	1.8	0.0								
	700～1,000万円未満	355	26.2	12.4	18.3	24.2	18.6	0.3	68.5	21.4	2.0	3.7	0.8	2.8	0.0	0.8	0.0								
	1,000万円以上	252	32.5	17.9	15.9	21.0	11.9	0.8	76.6	15.9	3.2	2.8	0.4	0.4	0.0	0.8	0.0								
無回答	29	20.7	20.7	13.8	24.1	3.4	17.2	58.6	13.8	10.3	3.4	0.0	3.4	0.0	3.4	6.9									
F2-1+F7-1 現状家族類型	A 一人親	59	33.9	6.8	16.9	22.0	20.3	0.0	47.5	18.6	6.8	16.9	6.8	0.0	0.0	3.4	0.0	47.5	23.7	3.4	3.4	11.9	5.1	5.1	0.0
	B 共働き(両フルタイム)	114	35.1	8.8	17.5	21.1	17.5	0.0	73.7	17.5	2.6	4.4	0.9	0.0	0.0	0.9	0.0	0.9	0.9	7.9	3.5	15.8	26.3	43.9	0.9
	C 共働き(片フルタイム・片パート)	316	31.6	11.4	18.0	25.0	13.9	0.0	67.1	19.3	3.5	6.3	0.6	1.9	0.0	1.3	0.0	0.3	0.9	6.6	10.4	30.4	35.4	14.9	0.9
	D 専業主婦・主夫	466	27.0	13.7	18.7	22.5	16.7	1.3	67.4	17.4	3.0	6.7													





鎌倉市次世代育成支援に関するニーズ調査(就学児童対象)  
クロス集計結果表

【父親・母親の就労状況等】

		全体	F7-1(1)3-1 自営業等の就労日数							F7-1(1)3-2 自営業等の就労時間								
			n	週1～2日	週3日	週4日	週5日	週6日	週7日	無回答	n	～4時間	5時間	6時間	7時間	8時間	9時間以上	無回答
	全体	1167	126	0.8	1.6	1.6	19.8	55.6	12.7	7.9	126	0.8	0.8	3.2	3.2	27.0	55.6	9.5
F1 子どもの年齢	6歳	206	34	0.0	2.9	0.0	17.6	64.7	11.8	2.9	34	0.0	0.0	0.0	0.0	32.4	61.8	5.9
	7歳	183	13	7.7	0.0	0.0	23.1	23.1	46.2	0.0	13	7.7	0.0	0.0	0.0	30.8	61.5	0.0
	8歳	228	26	0.0	3.8	3.8	34.6	42.3	3.8	11.5	26	0.0	0.0	7.7	7.7	30.8	38.5	15.4
	9歳	202	21	0.0	0.0	0.0	9.5	57.1	9.5	23.8	21	0.0	4.8	0.0	0.0	9.5	61.9	23.8
	10歳	190	18	0.0	0.0	0.0	16.7	66.7	16.7	0.0	18	0.0	0.0	0.0	0.0	33.3	66.7	0.0
F2-1 同居家族等	11歳	158	14	0.0	0.0	7.1	14.3	71.4	0.0	7.1	14	0.0	0.0	14.3	14.3	21.4	42.9	7.1
	父母	1105	125	0.8	1.6	1.6	20.0	55.2	12.8	8.0	125	0.8	0.8	3.2	3.2	27.2	55.2	9.6
	父	7	1	0.0	0.0	0.0	0.0	100.0	0.0	0.0	1	0.0	0.0	0.0	0.0	100.0	0.0	0.0
	母	54	0	0.0	0.0	0.0	0.0	0.0	0.0	0.0	0	0.0	0.0	0.0	0.0	0.0	0.0	0.0
	祖父	168	19	0.0	0.0	0.0	5.3	57.9	26.3	10.5	19	0.0	0.0	0.0	0.0	26.3	63.2	10.5
	祖母	235	34	0.0	0.0	2.9	2.9	61.8	20.6	11.8	34	0.0	0.0	0.0	2.9	29.4	52.9	14.7
	その他親族	426	40	0.0	0.0	0.0	25.0	47.5	25.0	2.5	40	0.0	0.0	2.5	2.5	32.5	57.5	5.0
	その他	75	9	0.0	0.0	11.1	33.3	33.3	0.0	22.2	9	0.0	0.0	0.0	11.1	22.2	44.4	22.2
	無回答	0	0	0.0	0.0	0.0	0.0	0.0	0.0	0.0	0	0.0	0.0	0.0	0.0	0.0	0.0	0.0
	核家族	528	54	1.9	3.7	1.9	20.4	61.1	3.7	7.4	54	1.9	1.9	5.6	3.7	24.1	53.7	9.3
	三世大家族	138	23	0.0	0.0	0.0	4.3	65.2	17.4	13.0	23	0.0	0.0	0.0	0.0	26.1	60.9	13.0
	その他	501	49	0.0	0.0	2.0	26.5	44.9	20.4	6.1	49	0.0	0.0	2.0	4.1	30.6	55.1	8.2
	F3-1 子育ての分担状況	主に父親	6	1	0.0	0.0	0.0	0.0	100.0	0.0	0.0	1	0.0	0.0	0.0	0.0	100.0	0.0
主に母親		1009	104	1.0	1.0	1.9	19.2	55.8	13.5	7.7	104	1.0	1.0	3.8	2.9	26.9	55.8	8.7
両親でほぼ同じ		129	20	0.0	5.0	0.0	25.0	50.0	10.0	10.0	20	0.0	0.0	0.0	5.0	30.0	50.0	15.0
主に祖父母		21	1	0.0	0.0	0.0	0.0	100.0	0.0	0.0	1	0.0	0.0	0.0	0.0	100.0	0.0	0.0
その他		2	0	0.0	0.0	0.0	0.0	0.0	0.0	0.0	0	0.0	0.0	0.0	0.0	0.0	0.0	0.0
F3-2 子育ての支えの有無	無回答	0	0	0.0	0.0	0.0	0.0	0.0	0.0	0	0.0	0.0	0.0	0.0	0.0	0.0	0.0	0.0
	日常的に祖父母等の親族に預かってもらえる	289	32	0.0	0.0	3.1	9.4	65.6	15.6	6.3	32	0.0	0.0	3.1	3.1	25.0	62.5	6.3
	用事の際には祖父母等の親族に預かってもらえる	638	78	0.0	1.3	1.3	19.2	57.7	11.5	9.0	78	0.0	0.0	1.3	3.8	28.2	56.4	10.3
	日常的に子どもを預けられる友人・知人がいる	141	14	0.0	0.0	0.0	28.6	64.3	7.1	0.0	14	0.0	0.0	0.0	7.1	28.6	57.1	7.1
	用事の際には子どもを預けられる友人・知人がいる いずれもない	519 125	59 9	0.0 0.0	1.7 0.0	3.4 0.0	15.3 33.3	62.7 44.4	13.6 11.1	3.4 11.1	59 9	0.0 0.0	0.0 0.0	6.8 0.0	5.1 11.1	22.0 33.3	61.0 44.4	5.1 11.1
F4 居住地域	無回答	35	2	50.0	0.0	0.0	50.0	0.0	0.0	0.0	2	50.0	50.0	0.0	0.0	0.0	0.0	0.0
	鎌倉地域	352	45	2.2	2.2	0.0	20.0	53.3	11.1	11.1	45	2.2	0.0	4.4	4.4	24.4	53.3	11.1
	藤沢地域	150	22	0.0	4.5	4.5	18.2	54.5	9.1	9.1	22	0.0	0.0	9.1	4.5	22.7	54.5	9.1
	深沢地域	210	24	0.0	0.0	0.0	29.2	50.0	12.5	8.3	24	0.0	4.2	0.0	0.0	33.3	50.0	12.5
	大船地域	259	21	0.0	0.0	0.0	19.0	57.1	19.0	4.8	21	0.0	0.0	0.0	0.0	28.6	61.9	9.5
	玉縄地域	185	12	0.0	0.0	0.0	8.3	75.0	16.7	0.0	12	0.0	0.0	0.0	0.0	33.3	66.7	0.0
F5 住居形態	無回答	11	2	0.0	0.0	50.0	0.0	50.0	0.0	0.0	2	0.0	0.0	0.0	50.0	0.0	50.0	0.0
	持家(一戸建)	784	82	1.2	1.2	1.2	17.1	57.3	13.4	8.5	82	1.2	0.0	1.2	2.4	29.3	54.9	11.0
	持家(分譲マンションなどの集合住宅)	200	13	0.0	0.0	7.7	30.8	46.2	15.4	0.0	13	0.0	7.7	7.7	0.0	23.1	61.5	0.0
	民間の借家(一戸建)	45	14	0.0	7.1	0.0	14.3	50.0	21.4	7.1	14	0.0	0.0	7.1	14.3	14.3	57.1	7.1
	民間の借家(賃貸マンションなどの集合住宅)	78	10	0.0	0.0	0.0	30.0	60.0	0.0	10.0	10	0.0	0.0	10.0	0.0	50.0	30.0	10.0
	公団・公社・公営の賃貸住宅・アパート	13	3	0.0	0.0	0.0	33.3	66.7	0.0	0.0	3	0.0	0.0	0.0	0.0	100.0	0.0	0.0
	社宅・公務員住宅の給与住宅	24	0	0.0	0.0	0.0	0.0	0.0	0.0	0.0	0	0.0	0.0	0.0	0.0	0.0	0.0	0.0
	住み込み・寮・寄宿舎など	0	0	0.0	0.0	0.0	0.0	0.0	0.0	0.0	0	0.0	0.0	0.0	0.0	0.0	0.0	0.0
	その他	21	4	0.0	0.0	0.0	25.0	50.0	0.0	25.0	4	0.0	0.0	0.0	0.0	0.0	75.0	25.0
	無回答	2	0	0.0	0.0	0.0	0.0	0.0	0.0	0.0	0	0.0	0.0	0.0	0.0	0.0	0.0	0.0
F6 保護者の年収合計	200万円未満	37	3	0.0	0.0	0.0	0.0	66.7	33.3	3	0.0	0.0	0.0	0.0	0.0	66.7	33.3	
	200～300万円未満	40	17	0.0	0.0	0.0	23.5	58.8	11.8	5.9	17	0.0	5.9	0.0	0.0	41.2	47.1	5.9
	300～400万円未満	84	20	0.0	5.0	0.0	0.0	70.0	20.0	5.0	20	0.0	0.0	10.0	0.0	15.0	65.0	10.0
	400～500万円未満	90	15	0.0	0.0	0.0	20.0	46.7	20.0	13.3	15	0.0	0.0	0.0	0.0	26.7	60.0	13.3
	500～700万円未満	280	24	4.2	0.0	4.2	20.8	58.3	8.3	4.2	24	4.2	0.0	4.2	4.2	33.3	45.8	8.3
	700～1,000万円未満	355	21	0.0	0.0	0.0	19.0	71.4	4.8	4.8	21	0.0	0.0	0.0	0.0	19.0	81.0	0.0
	1,000万円以上	252	21	0.0	4.8	4.8	42.9	33.3	9.5	4.8	21	0.0	0.0	4.8	9.5	38.1	38.1	9.5
	無回答	29	5	0.0	0.0	0.0	0.0	60.0	0.0	40.0	5	0.0	0.0	0.0	20.0	0.0	40.0	40.0
F2-1+F7-1 現状家族類型	A 一人親	59	1	0.0	0.0	0.0	0.0	100.0	0.0	0.0	1	0.0	0.0	0.0	0.0	100.0	0.0	0.0
	B 共働き(両フルタイム)	114	0	0.0	0.0	0.0	0.0	0.0	0.0	0.0	0	0.0	0.0	0.0	0.0	0.0	0.0	0.0
	C 共働き(片フルタイム・片パート)	316	0	0.0	0.0	0.0	0.0	0.0	0.0	0.0	0	0.0	0.0	0.0	0.0	0.0	0.0	0.0
	D 専業主婦・主夫	466	34	0.0	5.9	2.9	26.5	58.8	5.9	0.0	34	0.0	0.0	8.8	2.9	38.2	47.1	2.9
	E その他	154	89	1.1	0.0	0.0	18.0	53.9	15.7	11.2	89	1.1	1.1	0.0	2.2	23.6	59.6	12.4



鎌倉市次世代育成支援に関するニーズ調査(就学児童対象)  
クロス集計結果表

【父親・母親の就労状況等】

調査項目	全体	F7-1(2)2-1 パートの1週間の就労日数							F7-1(2)2-2 パートの1日の就労時間							F7-1(2)2-3 パートの1日の帰宅時間												
		n	週1~2日	週3日	週4日	週5日	週6日	週7日	無回答	n	~4時間	5時間	6時間	7時間	8時間	9時間以上	無回答	n	~16時	17時	18時	19時	20時	21時過ぎ	早朝(4時~10時)	無回答		
F1 子どもの年齢	全体	1167	380	17.1	32.6	23.2	22.4	2.9	0.5	1.3	380	37.6	23.4	14.7	11.3	10.0	0.3	2.6	380	53.9	7.9	12.1	3.4	1.3	1.1	13.2	7.1	
	6歳	206	46	17.4	37.0	28.3	8.7	6.5	2.2	0.0	46	41.3	23.9	13.0	8.7	10.9	0.0	2.2	46	54.3	8.7	15.2	6.5	0.0	4.3	4.3	6.5	
	7歳	183	56	17.9	26.8	28.6	21.4	3.6	0.0	1.8	56	57.1	16.1	7.1	8.9	8.9	0.0	1.8	56	69.6	5.4	8.9	3.6	0.0	0.0	5.4	7.1	
	8歳	228	70	20.0	18.6	28.6	28.6	2.9	0.0	1.4	70	31.4	31.4	11.4	17.1	5.7	1.4	1.4	70	47.1	11.4	12.9	1.4	2.9	0.0	17.1	7.1	
	9歳	202	66	18.2	34.8	21.2	22.7	0.0	0.0	3.0	66	25.8	24.2	19.7	9.1	16.7	0.0	4.5	66	53.0	4.5	19.7	4.5	1.5	1.5	6.1	9.1	
	10歳	190	70	14.3	42.9	17.1	21.4	2.9	0.0	1.4	70	35.7	25.7	18.6	10.0	8.6	0.0	1.4	70	54.3	7.1	4.3	2.9	2.9	1.4	24.3	2.9	
	11歳	158	72	15.3	36.1	18.1	26.4	2.8	1.4	0.0	72	38.9	18.1	16.7	12.5	9.7	0.0	4.2	72	48.6	9.7	12.5	2.8	0.0	0.0	16.7	9.7	
F2-1 同居家族等	父母	1105	355	17.5	33.8	23.1	21.4	2.5	0.6	1.1	355	39.4	24.2	14.4	11.0	8.5	0.3	2.3	355	56.3	7.9	11.3	2.8	1.4	0.8	11.8	7.6	
	父	7	0	0.0	0.0	0.0	0.0	0.0	0.0	0.0	0	0.0	0.0	0.0	0.0	0.0	0.0	0	0.0	0.0	0.0	0.0	0.0	0.0	0.0	0.0	0.0	0.0
	母	54	25	12.0	16.0	24.0	36.0	8.0	0.0	4.0	25	12.0	12.0	20.0	16.0	32.0	0.0	8.0	25	20.0	8.0	24.0	12.0	0.0	4.0	32.0	0.0	
	祖父	168	74	16.2	28.4	27.0	23.0	5.4	0.0	0.0	74	29.7	21.6	10.8	13.5	18.9	0.0	5.4	74	47.3	6.8	16.2	5.4	2.7	2.7	13.5	5.4	
	祖母	235	86	15.1	31.4	24.4	23.3	5.8	0.0	0.0	86	37.2	23.3	10.5	11.6	14.0	0.0	3.5	86	44.2	5.8	14.0	2.3	2.3	1.2	19.8	10.5	
	その他親族	426	140	17.1	27.9	24.3	25.0	4.3	0.0	1.4	140	40.7	27.9	12.9	9.3	8.6	0.0	0.7	140	55.7	7.1	10.7	2.9	0.7	0.7	15.0	7.1	
	その他	75	24	16.7	50.0	20.8	12.5	0.0	0.0	0.0	24	25.0	8.3	20.8	25.0	8.3	4.2	8.3	24	41.7	12.5	8.3	4.2	0.0	4.2	25.0	4.2	
	無回答	0	0	0.0	0.0	0.0	0.0	0.0	0.0	0.0	0	0.0	0.0	0.0	0.0	0.0	0.0	0	0.0	0.0	0.0	0.0	0.0	0.0	0.0	0.0	0.0	
	核家族	528	165	18.2	34.5	21.2	21.2	1.8	1.2	1.8	165	37.6	21.8	17.6	10.9	9.1	0.0	3.0	165	55.8	9.1	12.7	3.0	1.2	0.6	9.7	7.9	
	三世大家族	138	51	13.7	31.4	27.5	23.5	3.9	0.0	0.0	51	35.3	23.5	7.8	11.8	17.6	0.0	3.9	51	49.0	3.9	15.7	5.9	3.9	2.0	13.7	5.9	
	その他	501	164	17.1	31.1	23.8	23.2	3.7	0.0	1.2	164	38.4	25.0	14.0	11.6	8.5	0.6	1.8	164	53.7	7.9	10.4	3.0	0.6	1.2	16.5	6.7	
F3-1 子育ての分担状況	主に父親	6	0	0.0	0.0	0.0	0.0	0.0	0.0	0.0	0	0.0	0.0	0.0	0.0	0.0	0.0	0.0	0	0.0	0.0	0.0	0.0	0.0	0.0	0.0	0.0	0.0
	主に母親	1009	335	17.3	32.5	23.6	22.1	2.7	0.3	1.5	335	37.3	24.5	15.5	11.3	8.7	0.0	2.7	335	54.9	7.5	12.5	3.6	1.2	0.9	12.5	6.9	
	両親でほぼ同じ	129	40	17.5	37.5	22.5	20.0	2.5	0.0	0.0	40	40.0	17.5	10.0	12.5	17.5	2.5	0.0	40	47.5	12.5	10.0	2.5	2.5	2.5	15.0	7.5	
	主に祖父	21	4	0.0	0.0	0.0	75.0	25.0	0.0	0.0	4	25.0	0.0	0.0	0.0	50.0	0.0	25.0	4	25.0	0.0	0.0	0.0	0.0	0.0	50.0	25.0	
	その他	2	1	0.0	0.0	0.0	0.0	0.0	100.0	0.0	1	100.0	0.0	0.0	0.0	0.0	0.0	0.0	1	100.0	0.0	0.0	0.0	0.0	0.0	0.0	0.0	
	無回答	0	0	0.0	0.0	0.0	0.0	0.0	0.0	0.0	0	0.0	0.0	0.0	0.0	0.0	0.0	0.0	0	0.0	0.0	0.0	0.0	0.0	0.0	0.0	0.0	
F3-2 子育てでの支えの有無	日常的に祖父母等の親族に預かってもらえる	289	92	19.6	29.3	21.7	26.1	3.3	0.0	0.0	92	31.5	25.0	13.0	13.0	14.1	0.0	3.3	92	45.7	12.0	10.9	4.3	2.2	2.2	18.5	4.3	
	用事の際には祖父母等の親族に預かってもらえる	638	207	15.5	35.3	25.6	19.3	3.9	0.0	0.5	207	37.7	23.2	18.4	9.7	7.7	0.5	2.9	207	55.6	9.2	11.6	2.9	1.0	1.9	10.6	7.2	
	日常的に子どもを預けられる友人・知人がいる	141	44	27.3	31.8	27.3	13.6	0.0	0.0	0.0	44	43.2	25.0	9.1	13.6	6.8	0.0	2.3	44	61.4	9.1	6.8	0.0	4.5	0.0	11.4	6.8	
	用事の際には子どもを預けられる友人・知人がいる	519	168	18.5	35.1	24.4	15.5	4.2	0.0	2.4	168	39.9	26.8	14.3	7.1	8.3	0.0	3.6	168	61.9	7.1	11.9	1.8	1.2	1.2	10.1	4.8	
	いづれもない	125	42	11.9	28.6	16.7	40.5	0.0	0.0	2.4	42	42.9	19.0	7.1	19.0	11.9	0.0	0.0	42	50.0	4.8	11.9	7.1	2.4	0.0	16.7	7.1	
	無回答	35	16	6.3	31.3	25.0	25.0	0.0	12.5	0.0	16	31.3	18.8	6.3	25.0	18.8	0.0	0.0	16	43.8	0.0	6.3	0.0	0.0	0.0	25.0	25.0	
F4 居住地域	鎌倉地域	352	119	25.2	30.3	18.5	19.3	4.2	0.8	1.7	119	33.6	23.5	10.9	12.6	14.3	0.0	5.0	119	47.9	6.7	14.3	0.8	2.5	0.8	11.8	15.1	
	藤越地域	150	42	16.7	38.1	23.8	21.4	0.0	0.0	0.0	42	33.3	19.0	23.8	7.1	11.9	2.4	2.4	42	69.0	7.1	9.5	2.4	2.4	0.0	9.5	0.0	
	深沢地域	210	73	16.4	32.9	23.3	19.2	5.5	1.4	1.4	73	41.1	20.5	20.5	15.1	2.7	0.0	0.0	73	50.7	11.0	11.0	8.2	0.0	1.4	12.3	5.5	
	大船地域	259	93	14.0	33.3	19.4	29.0	2.2	0.0	2.2	93	31.2	30.1	12.9	10.8	14.0	0.0	1.1	93	48.4	9.7	10.8	4.3	1.1	0.0	20.4	5.4	
	玉縄地域	185	51	5.9	33.3	41.2	19.6	0.0	0.0	0.0	51	56.9	17.6	11.8	7.8	2.0	0.0	3.9	51	70.6	3.9	13.7	2.0	0.0	3.9	5.9	0.0	
	無回答	11	2	0.0	0.0	0.0	100.0	0.0	0.0	0.0	2	50.0	50.0	0.0	0.0	0.0	0.0	0.0	2	50.0	0.0	0.0	0.0	0.0	0.0	50.0	0.0	
F5 住居形態	持家(一戸建)	784	243	18.1	32.5	20.6	24.3	3.3	0.4	0.8	243	37.0	21.4	16.0	13.6	9.9	0.0	2.1	243	53.1	7.4	13.2	2.9	1.6	0.8	14.0	7.0	
	持家(分譲マンションなどの集合住宅)	200	73	11.0	35.6	30.1	16.4	4.1	1.4	1.4	73	46.6	24.7	9.6	8.2	5.5	1.4	4.1	73	61.6	6.8	11.0	4.1	1.4	2.7	6.8	5.5	
	民間の借家(一戸建)	45	15	26.7	20.0	26.7	20.0	0.0	0.0	0.0	15	20.0	33.3	13.3	6.7	20.0	0.0	6.7	15	46.7	0.0	13.3	6.7	0.0	0.0	20.0	13.3	
	民間の借家(賃貸マンションなどの集合住宅)	78	29	13.8	31.0	24.1	27.6	0.0	0.0	3.4	29	24.1	34.5	20.7	3.4	17.2	0.0	0.0	29	48.3	17.2	6.9	6.9	0.0	0.0	13.8	6.9	
	公団・公社・公営の賃貸住宅・Pハート	13	5	20.0	60.0	20.0	0.0	0.0	0.0	0.0	5	60.0	20.0	0.0	0.0	0.0	0.0	20.0	5	60.0	20.0	20.0	0.0	0.0	0.0	0.0	0.0	
	社宅・公務員住宅の給与住宅	24	6	33.3	33.3	0.0	33.3	0.0	0.0	0.0	6	33.3	33.3	16.7	16.7	0.0	0.0	0.0	6	66.7	0.0	0.0	0.0	0.0	0.0	33.3	0.0	
	住み込み・寮・寄宿舎など	0	0	0.0	0.0	0.0	0.0	0.0	0.0	0.0	0	0.0	0.0	0.0	0.0	0.0	0.0	0.0	0	0.0	0.0	0.0	0.0	0.0	0.0	0.0	0.0	
	その他	21	9	22.2	22.2	44.4	11.1	0.0	0.0	0.0	9	44.4	11.1	11.1	22.2	0.0	0.0	0.0	9	33.3	11.1	11.1	0.0	0.0	0.0	22.2	22.2	
	無回答	2	0	0.0	0.0	0.0	0.0	0.0	0.0	0.0	0	0.0	0.0	0.0	0.0	0.0	0.0	0.0	0	0.0	0.0	0.0	0.0	0.0	0.0	0.0	0.0	
F6 保護者の年収合計	200万円未満	37	19	10.5	15.8																							

鎌倉市次世代育成支援に関するニーズ調査(就学児童対象)  
クロス集計結果表

【父親・母親の就労状況等】

		全体	F7-1(2)2-4 フルタイムへの転換希望					F7-1(2)3-1 自営業等の就労日数								F7-1(2)3-2 自営業等の就労時間								
			n	希望がある	希望があるが予定はない	希望はない	無回答	n	週1~2日	週3日	週4日	週5日	週6日	週7日	無回答	n	~4時間	5時間	6時間	7時間	8時間	9時間以上	無回答	
F1 子どもの年齢		全体	1167	380	13.7	31.8	43.9	10.5	125	12.8	12.8	10.4	24.8	16.8	6.4	16.0	125	44.8	15.2	7.2	4.0	5.6	10.4	12.8
		6歳	206	46	19.6	26.1	30.4	23.9	20	20.0	15.0	10.0	30.0	0.0	5.0	20.0	20	55.0	10.0	10.0	0.0	5.0	10.0	10.0
		7歳	183	56	8.9	25.0	51.8	14.3	19	10.5	26.3	5.3	15.8	15.8	15.8	10.5	19	47.4	21.1	10.5	0.0	5.3	5.3	10.5
		8歳	228	70	11.4	37.1	41.4	10.0	22	13.6	4.5	13.6	27.3	18.2	4.5	18.2	22	40.9	27.3	0.0	9.1	4.5	0.0	18.2
		9歳	202	66	13.6	33.3	47.0	6.1	24	0.0	4.2	12.5	25.0	20.8	8.3	29.2	24	37.5	4.2	4.2	8.3	4.2	16.7	25.0
		10歳	190	70	12.9	38.6	40.0	8.6	26	15.4	15.4	11.5	26.9	23.1	3.8	3.8	26	53.8	11.5	11.5	0.0	3.8	15.4	3.8
		11歳	158	72	16.7	27.8	50.0	5.6	14	21.4	14.3	7.1	21.4	21.4	0.0	14.3	14	28.6	21.4	7.1	7.1	14.3	14.3	7.1
F2-1 同居家族等		父母	1105	355	13.0	30.7	45.4	11.0	120	13.3	13.3	10.0	24.2	17.5	6.7	15.0	120	45.8	15.8	7.5	4.2	5.0	10.0	11.7
		父	7	0	0.0	0.0	0.0	0.0	0	0.0	0.0	0.0	0.0	0.0	0.0	0.0	0	0.0	0.0	0.0	0.0	0.0	0.0	0.0
		母	54	25	24.0	48.0	24.0	4.0	5	0.0	0.0	20.0	40.0	0.0	0.0	40.0	5	20.0	0.0	0.0	0.0	20.0	20.0	40.0
		祖父	168	74	12.2	27.0	58.1	2.7	15	0.0	13.3	6.7	20.0	33.3	6.7	20.0	15	33.3	6.7	6.7	6.7	13.3	26.7	6.7
		祖母	235	86	9.3	27.9	55.8	7.0	28	10.7	10.7	7.1	14.3	28.6	10.7	17.9	28	42.9	7.1	3.6	3.6	7.1	21.4	14.3
		その他親族	426	140	12.9	27.9	49.3	10.0	48	12.5	12.5	14.6	14.6	16.7	8.3	20.8	48	39.6	16.7	10.4	2.1	4.2	12.5	14.6
		その他	75	24	12.5	29.2	50.0	8.3	8	25.0	25.0	0.0	37.5	0.0	0.0	12.5	8	25.0	50.0	0.0	0.0	0.0	0.0	25.0
		無回答	0	0	0.0	0.0	0.0	0.0	0	0.0	0.0	0.0	0.0	0.0	0.0	0.0	0	0.0	0.0	0.0	0.0	0.0	0.0	0.0
		核家族	528	165	16.4	35.8	35.2	12.7	49	10.2	14.3	10.2	38.8	14.3	2.0	10.2	49	49.0	14.3	8.2	6.1	8.2	6.1	8.2
		三世大家族	138	51	7.8	31.4	54.9	5.9	20	15.0	5.0	5.0	10.0	30.0	15.0	20.0	20	55.0	0.0	0.0	5.0	5.0	20.0	15.0
		その他	501	184	12.8	28.0	49.4	9.8	56	14.3	14.3	12.5	17.9	14.3	7.1	19.6	56	37.5	21.4	8.9	1.8	3.6	10.7	16.1
F3-1 子育ての分担状況		主に父親	6	0	0.0	0.0	0.0	0.0	0	0.0	0.0	0.0	0.0	0.0	0.0	0.0	0	0.0	0.0	0.0	0.0	0.0	0.0	0.0
		主に母親	1009	335	14.3	33.1	43.0	9.6	112	13.4	13.4	10.7	25.9	15.2	5.4	16.1	112	49.1	13.4	8.0	3.6	4.5	8.0	13.4
		両親でほぼ同じ	129	40	7.5	20.0	52.5	20.0	11	9.1	9.1	9.1	18.2	27.3	18.2	9.1	11	9.1	27.3	0.0	9.1	18.2	27.3	9.1
		主に祖父母	21	4	25.0	50.0	25.0	0.0	2	0.0	0.0	0.0	0.0	50.0	0.0	50.0	2	0.0	50.0	0.0	0.0	0.0	50.0	0.0
		その他	2	1	0.0	0.0	100.0	0.0	0	0.0	0.0	0.0	0.0	0.0	0.0	0.0	0	0.0	0.0	0.0	0.0	0.0	0.0	0.0
		無回答	0	0	0.0	0.0	0.0	0.0	0	0.0	0.0	0.0	0.0	0.0	0.0	0.0	0	0.0	0.0	0.0	0.0	0.0	0.0	0.0
F3-2 子育てでの支えの有無		日常的に祖父母等の親族に預かってもらえる	289	92	13.0	25.0	54.3	7.6	28	21.4	7.1	7.1	14.3	25.0	3.6	21.4	28	42.9	7.1	7.1	7.1	7.1	14.3	14.3
		用事の際には祖父母等の親族に預かってもらえる	638	207	12.6	30.0	49.3	8.2	75	17.3	13.3	8.0	24.0	16.0	5.3	16.0	75	45.3	16.0	5.3	2.7	5.3	10.7	14.7
		日常的に子どもを預けられる友人・知人がいる	141	44	9.1	25.0	56.8	9.1	18	27.8	0.0	5.6	22.2	11.1	11.1	22.2	18	44.4	16.7	5.6	5.6	11.1	11.1	5.6
		用事の際には子どもを預けられる友人・知人がいる	519	168	10.7	35.1	44.6	9.5	61	21.3	13.1	11.5	18.0	14.8	6.6	14.8	61	52.5	16.4	4.9	3.3	3.3	6.6	13.1
		いづれもない	125	42	14.3	38.1	28.6	19.0	7	0.0	0.0	14.3	57.1	28.6	0.0	0.0	7	14.3	14.3	28.6	14.3	0.0	14.3	14.3
		無回答	35	16	31.3	18.8	25.0	25.0	8	12.5	0.0	12.5	25.0	12.5	25.0	12.5	8	50.0	12.5	12.5	0.0	12.5	12.5	0.0
F4 居住地域		鎌倉地域	352	119	14.3	33.6	40.3	11.8	43	11.6	11.6	4.7	25.6	32.6	9.3	4.7	43	46.5	20.9	4.7	7.0	4.7	11.6	4.7
		藤沢地域	150	42	9.5	23.8	50.0	16.7	19	15.8	21.1	26.3	26.3	0.0	0.0	10.5	19	47.4	15.8	10.5	5.3	0.0	10.5	10.5
		深沢地域	210	73	16.4	30.1	43.8	9.6	18	5.6	5.6	11.1	16.7	22.2	5.6	33.3	18	38.9	11.1	0.0	0.0	16.7	11.1	22.2
		大船地域	259	93	12.9	32.3	44.1	10.8	24	16.7	16.7	12.5	20.8	0.0	4.2	29.2	24	33.3	8.3	8.3	4.2	8.3	12.5	25.0
		玉縄地域	185	51	13.7	37.3	47.1	2.0	20	15.0	10.0	5.0	35.0	10.0	10.0	15.0	20	60.0	15.0	10.0	0.0	0.0	5.0	10.0
		無回答	11	2	0.0	0.0	50.0	50.0	1	0.0	0.0	0.0	0.0	100.0	0.0	0.0	1	0.0	0.0	100.0	0.0	0.0	0.0	0.0
F5 住居形態		持家(一戸建)	784	243	11.5	29.6	49.4	9.5	95	13.7	12.6	10.5	22.1	15.8	8.4	16.8	95	46.3	13.7	4.2	3.2	6.3	11.6	14.7
		持家(分譲マンションなどの集合住宅)	200	73	20.5	39.7	28.8	11.0	9	11.1	11.1	22.2	44.4	11.1	0.0	0.0	9	44.4	11.1	22.2	11.1	0.0	11.1	0.0
		民間の借家(一戸建)	45	15	6.7	46.7	26.7	20.0	10	10.0	20.0	10.0	40.0	20.0	0.0	0.0	10	40.0	20.0	20.0	10.0	10.0	0.0	0.0
		民間の借家(賃貸マンションなどの集合住宅)	78	29	17.2	31.0	41.4	10.3	5	20.0	20.0	0.0	20.0	20.0	0.0	20.0	5	60.0	40.0	0.0	0.0	0.0	0.0	0.0
		公団・公社・公営の賃貸住宅・アパート	13	5	20.0	20.0	40.0	20.0	1	0.0	0.0	0.0	0.0	100.0	0.0	0.0	1	0.0	100.0	0.0	0.0	0.0	0.0	0.0
		社宅・公務員住宅の給与住宅	24	6	0.0	33.3	66.7	0.0	3	0.0	0.0	0.0	33.3	0.0	0.0	66.7	3	33.3	0.0	33.3	0.0	0.0	0.0	33.3
		住み込み・寮・寄宿舍など	0	0	0.0	0.0	0.0	0.0	0	0.0	0.0	0.0	0.0	0.0	0.0	0.0	0	0.0	0.0	0.0	0.0	0.0	0.0	0.0
		その他	21	9	22.2	11.1	44.4	22.2	2	0.0	0.0	0.0	0.0	50.0	0.0	50.0	2	0.0	0.0	0.0	0.0	0.0	50.0	50.0
		無回答	2	0	0.0	0.0	0.0	0.0	0	0.0	0.0	0.0	0.0	0.0	0.0	0.0	0	0.0	0.0	0.0	0.0	0.0	0.0	0.0
F6 保護者の年収合計		200万円未満	37	19	31.6	47.4	21.1	0.0	5	0.0	0.0	20.0	20.0	40.0	0.0	20.0	5	20.0	20.0	20.0	0.0	20.0	0.0	20.0
		200~300万円未満	40	12	16.7	50.0	16.7	16.7	9	0.0	0.0	11.1	22.2	55.6	0.0	11.1	9	22.2	22.2	0.0	0.0	33.3	22.2	
		300~400万円未満	84	28	21.4	35.7	39.3	3.6	13	0.0	0.0	15.4	38.5	23.1	7.7	15.4	13	38.5	7.7	7.7	7.7	7.7	15.4	15.4
		400~500万円未満	90	41	9.8	34.1	34.1	22.0	13	15.4	15.4	7.7	23.1	23.1	15.4	0.0	13	46.2	15.4	7.7	15.4	0.0	15.4	0.0
		500~700万円未満	280	109	13.8	30.3	52.3	3.7	19	15.8	21.1	0.0	10.5	5.3	5.3	42.1	19	42.1	10.5	5.3	0.0	5.3	10.5	26.3
		700~1,000万円未満	355	118	13.6	28.8	43.2	14.4	32	18.8	6.3	12.5	31.3	12.5	9.4	9.4	32	46.9	15.6	12.5	6.3	6.3	3.1	9.4
		1,000万円以上	252	48	6.3	29.2	52.1	12.5	28	17.9	25.0	14.3	28.6	3.6	3.6	7.1	28	64.3	21.4	0.0				

鎌倉市次世代育成支援に関するニーズ調査(就学児童対象)  
クロス集計結果表

【父親・母親の就労状況等】

Table with columns: 全体, F7-2(A) 母親の就労希望, F7-2(A)sq 希望がある場合の末子の年齢, F7-2(イ) 希望がある場合の働き方. Rows include age groups (F1), family structure (F2), childcare responsibility (F3-1), childcare support (F3-2), residence (F4), living conditions (F5), guardian age (F6), and family type (F2-1+F7-1).

鎌倉市次世代育成支援に関するニーズ調査(就学児童対象)  
クロス集計結果表

【父親・母親の就労状況等】

		全体	F7-3 就労希望がなかなか働いていない理由							
			n	保育サービスが 利用できない	働きながら子 育てできる仕 事がない	自分の知識、 能力にあう仕 事がない	家族の考え方 等就労する環 境が整ってい ない	その他	無回答	
	全体	1167	276	4.0	45.3	4.7	9.4	31.9	4.7	
F1 子どもの年齢	6歳	206	67	9.0	34.3	1.5	6.0	40.3	9.0	
	7歳	183	43	4.7	60.5	4.7	7.0	20.9	2.3	
	8歳	228	52	3.8	55.8	3.8	9.6	23.1	3.8	
	9歳	202	59	1.7	44.1	3.4	13.6	33.9	3.4	
	10歳	190	32	0.0	46.9	6.3	9.4	34.4	3.1	
	11歳	158	23	0.0	26.1	17.4	13.0	39.1	4.3	
F2-1 同居家族等	父母	1105	271	4.1	45.8	4.4	9.2	32.1	4.4	
	父	7	0	0.0	0.0	0.0	0.0	0.0	0.0	
	母	54	5	0.0	20.0	20.0	20.0	20.0	20.0	
	祖父	168	34	0.0	35.3	14.7	14.7	23.5	11.8	
	祖母	235	45	2.2	40.0	13.3	13.3	24.4	6.7	
	その他親族	426	104	3.8	41.3	7.7	6.7	33.7	6.7	
	その他	75	19	15.8	42.1	0.0	10.5	31.6	0.0	
	無回答	0	0	0.0	0.0	0.0	0.0	0.0	0.0	
	核家族	528	127	3.1	50.4	2.4	9.4	33.1	1.6	
	三世大家族	138	26	0.0	38.5	7.7	19.2	19.2	15.4	
	その他	501	123	5.7	41.5	6.5	7.3	33.3	5.7	
	F3-1 子育ての分 担状況	主に父親	6	0	0.0	0.0	0.0	0.0	0.0	0.0
主に母親		1009	261	3.4	46.0	5.0	9.6	31.4	4.6	
両親でほぼ同じ		129	15	13.3	33.3	0.0	6.7	40.0	6.7	
主に祖父母		21	0	0.0	0.0	0.0	0.0	0.0	0.0	
その他		2	0	0.0	0.0	0.0	0.0	0.0	0.0	
無回答		0	0	0.0	0.0	0.0	0.0	0.0	0.0	
F3-2 子育てでの支 えの有無	日常的に祖父母等の親族に預かってもらえる	289	50	2.0	46.0	6.0	8.0	32.0	6.0	
	用事の際には祖父母等の親族に預かってもらえる	638	154	3.9	46.8	3.2	10.4	31.2	4.5	
	日常的に子どもを預けられる友人・知人がいる	141	39	5.1	59.0	5.1	10.3	17.9	2.6	
	用事の際には子どもを預けられる友人・知人がいる	519	141	5.0	47.5	2.8	8.5	32.6	3.5	
	いずれもない	125	28	3.6	35.7	7.1	3.6	42.9	7.1	
	無回答	35	4	0.0	25.0	25.0	0.0	50.0	0.0	
F4 居住地域	鎌倉地域	352	71	4.2	45.1	0.0	14.1	29.6	7.0	
	藤沢地域	150	35	0.0	48.6	5.7	8.6	34.3	2.9	
	深沢地域	210	54	1.9	48.1	11.1	7.4	25.9	5.6	
	大船地域	259	59	5.1	37.3	1.7	10.2	42.4	3.4	
	玉縄地域	185	53	7.5	49.1	7.5	1.9	30.2	3.8	
	無回答	11	4	0.0	50.0	0.0	50.0	0.0	0.0	
	持家(一戸建)	784	191	3.1	42.4	4.7	9.9	33.5	6.3	
F5 住居形態	持家(分譲マンションなどの集合住宅)	200	50	6.0	52.0	6.0	8.0	26.0	2.0	
	民間の借家(一戸建)	45	6	0.0	66.7	0.0	16.7	16.7	0.0	
	民間の借家(賃貸マンションなどの集合住宅)	78	17	5.9	41.2	5.9	11.8	35.3	0.0	
	公団・公社・公営の賃貸住宅・アパート	13	2	0.0	100.0	0.0	0.0	0.0	0.0	
	社宅・公務員住宅の給与住宅	24	6	16.7	66.7	0.0	0.0	16.7	0.0	
	住み込み・寮・寄宿舎など	0	0	0.0	0.0	0.0	0.0	0.0	0.0	
	その他	21	4	0.0	25.0	0.0	0.0	75.0	0.0	
	無回答	2	0	0.0	0.0	0.0	0.0	0.0	0.0	
	F6 保護者の年収 合計	200万円未満	37	6	0.0	16.7	16.7	33.3	16.7	16.7
		200～300万円未満	40	3	0.0	100.0	0.0	0.0	0.0	0.0
300～400万円未満		84	23	8.7	30.4	8.7	26.1	26.1	0.0	
400～500万円未満		90	18	5.6	33.3	0.0	11.1	38.9	11.1	
500～700万円未満		280	76	3.9	44.7	3.9	9.2	34.2	3.9	
700～1,000万円未満		355	92	5.4	48.9	6.5	4.3	31.5	3.3	
1,000万円以上		252	50	0.0	48.0	2.0	10.0	34.0	6.0	
無回答		29	8	0.0	62.5	0.0	0.0	25.0	12.5	
F2-1+F7-1 現状 家族類型	A 一人親	59	5	0.0	20.0	20.0	20.0	20.0	20.0	
	B 共働き(両フルタイム)	114	0	0.0	0.0	0.0	0.0	0.0	0.0	
	C 共働き(片フルタイム・片パート)	316	0	0.0	0.0	0.0	0.0	0.0	0.0	
	D 専業主婦・主夫	466	268	4.1	45.9	4.5	9.0	32.1	4.5	
	E その他	154	0	0.0	0.0	0.0	0.0	0.0	0.0	

鎌倉市次世代育成支援に関するニーズ調査(就学児童対象)  
クロス集計結果表

【子育てについての考え等】

	全体	Q1-1 子どもを育てている生活の満足度					Q1-2 子育てをしてよかったこと、嬉しかったこと								Q1-3 「子どもを産み育てることを社会は評価しているか」									
		満足している	どちらかといえば満足している	どちらともいえない	どちらかといえば満足していない	満足していない	無回答	子どもを持つ喜びが実感できた	子どもの成長	子育てを通じ自分も成長できた	配偶者との関係がよくなった	家族間の会話が増えた	家庭が明るくなった	子育てを通じ友人が増えた	自分の親への感謝の念が生まれた	その他	無回答	そう思う	どちらかといえばそう思う	どちらともいえない	どちらかといえばそう思わない	そう思わない	無回答	
	全体	1167	31.3	41.0	13.3	6.9	5.4	2.1	57.2	69.8	55.7	2.1	9.3	18.2	41.3	32.3	1.4	0.5	2.3	13.7	31.9	27.9	22.4	1.8
F1 子どもの年齢	6歳	206	33.0	46.1	10.7	5.3	3.9	1.0	67.5	67.5	50.0	4.4	6.3	18.4	38.8	33.5	1.0	0.5	2.4	13.6	35.4	29.1	17.5	1.9
	7歳	183	29.5	44.8	13.1	6.0	4.4	2.2	57.9	66.7	48.6	0.5	6.0	15.8	50.8	38.8	2.2	0.0	2.2	11.5	37.2	26.2	22.4	0.5
	8歳	228	25.4	44.3	14.5	7.9	6.6	1.3	53.9	69.7	52.6	1.8	11.8	18.4	40.8	30.7	0.9	0.4	1.3	14.9	24.1	32.9	25.9	0.9
	9歳	202	36.1	33.7	14.4	6.9	4.5	4.5	55.9	72.8	57.9	1.5	11.9	20.8	40.1	30.2	1.0	1.0	2.5	15.8	32.7	22.8	23.3	3.0
	10歳	190	32.1	35.8	15.3	7.4	7.4	2.1	58.4	71.6	61.6	1.1	6.8	15.3	38.4	25.8	2.6	0.5	3.7	11.6	32.1	25.3	25.3	2.1
	11歳	158	32.3	40.5	11.4	8.2	5.7	1.9	48.1	70.3	65.8	3.2	13.3	20.3	39.2	36.1	0.6	0.6	1.9	14.6	31.0	31.0	19.0	2.5
F2-1 同居家族等	父母	1105	31.8	41.4	13.1	6.6	4.9	2.3	57.4	69.6	55.5	2.2	9.5	18.2	42.0	32.7	1.4	0.5	2.4	14.1	31.3	27.6	22.7	1.8
	父	7	14.3	28.6	14.3	14.3	28.6	0.0	42.9	85.7	28.6	0.0	14.3	14.3	42.9	0.0	0.0	0.0	0.0	14.3	42.9	14.3	28.6	0.0
	母	54	22.2	35.2	16.7	13.0	13.0	0.0	55.6	72.2	63.0	0.0	5.6	18.5	31.5	22.2	1.9	0.0	0.0	5.6	42.6	35.2	14.8	1.9
	祖父	168	33.3	39.3	13.1	8.3	4.2	1.8	61.9	66.7	53.6	0.6	8.3	26.2	36.3	29.2	1.8	0.0	0.6	16.7	31.5	29.2	20.8	1.2
	祖母	235	32.8	42.6	11.5	6.4	5.5	1.3	57.4	71.5	54.5	1.7	9.4	25.5	38.3	28.9	2.1	0.0	1.7	14.9	32.3	26.4	22.6	2.1
	その他親族	426	27.9	43.2	14.3	6.6	5.2	2.8	54.7	70.0	55.6	2.6	10.6	18.3	43.4	30.5	1.9	0.9	1.6	15.7	31.9	28.6	19.5	2.6
	その他	75	34.7	37.3	13.3	9.3	2.7	2.7	57.3	73.3	70.7	5.3	9.3	10.7	37.3	21.3	2.7	0.0	2.7	10.7	28.0	34.7	22.7	1.3
	無回答	0	0.0	0.0	0.0	0.0	0.0	0.0	0.0	0.0	0.0	0.0	0.0	0.0	0.0	0.0	0.0	0.0	0.0	0.0	0.0	0.0	0.0	0.0
	核家族	528	32.2	39.8	12.5	7.4	6.3	1.9	57.8	68.0	54.5	1.7	8.7	17.6	41.3	35.8	0.9	0.4	2.8	12.7	31.8	27.3	24.1	1.3
	三世大家族	138	36.2	40.6	13.0	5.1	4.3	0.7	63.0	73.9	52.2	0.0	8.0	23.9	37.0	30.4	0.7	0.0	2.2	13.0	34.1	24.6	24.6	1.4
	その他	501	28.9	42.3	14.2	7.0	4.8	2.8	55.1	70.5	57.9	3.0	10.4	17.2	42.5	29.1	2.0	0.8	1.8	15.0	31.3	29.5	20.0	2.4
F3-1 子育ての負担状況	主に父親	6	16.7	0.0	16.7	16.7	50.0	0.0	66.7	83.3	33.3	0.0	16.7	16.7	0.0	33.3	0.0	0.0	0.0	16.7	16.7	0.0	66.7	0.0
	主に母親	1009	30.9	41.7	13.5	6.6	5.2	2.1	57.5	69.2	56.1	1.9	9.0	17.6	43.3	33.0	1.5	0.4	2.0	13.6	32.9	27.6	22.3	1.7
	両親でほぼ同じ	129	34.9	39.5	10.9	7.0	5.4	2.3	55.0	72.9	52.7	3.9	13.2	22.5	32.6	27.1	0.8	0.8	4.7	16.3	24.8	30.2	20.9	3.1
	主に祖父母	21	28.6	23.8	19.0	19.0	4.8	4.8	52.4	76.2	57.1	0.0	0.0	19.0	14.3	28.6	0.0	4.8	4.8	4.8	33.3	33.3	23.8	0.0
	その他	2	50.0	50.0	0.0	0.0	0.0	0.0	100.0	50.0	100.0	0.0	0.0	0.0	0.0	0.0	0.0	0.0	0.0	0.0	100.0	0.0	0.0	0.0
	無回答	0	0.0	0.0	0.0	0.0	0.0	0.0	0.0	0.0	0.0	0.0	0.0	0.0	0.0	0.0	0.0	0.0	0.0	0.0	0.0	0.0	0.0	0.0
F3-2 子育ての支えの有無	日常的に祖父母等の親族に預かってもらえる	289	34.3	40.8	10.4	7.6	5.9	1.0	63.7	72.3	55.4	1.4	8.3	21.8	36.7	31.1	0.3	0.3	2.1	16.6	33.9	26.6	19.7	1.0
	用事の際には祖父母等の親族に預かってもらえる	638	33.9	38.6	14.3	7.1	4.7	1.6	59.9	69.7	54.7	2.0	9.4	17.7	41.2	33.1	1.3	0.3	1.6	14.1	32.6	28.5	21.3	1.9
	日常的に子どもを預けられる友人・知人がいる	141	50.4	32.6	9.2	2.8	3.5	1.4	60.3	65.2	61.0	0.7	6.4	23.4	48.2	27.0	0.7	0.7	4.3	14.2	37.6	23.4	19.9	0.7
	用事の際には子どもを預けられる友人・知人がいる	519	33.5	43.2	13.3	4.8	3.1	2.1	56.1	70.1	53.6	1.0	7.1	15.0	52.8	35.6	1.2	0.2	2.5	13.3	31.6	28.1	23.1	1.3
	いずれもない	125	29.6	33.6	13.6	7.2	12.8	3.2	55.2	69.6	54.4	3.2	15.2	21.6	28.0	20.8	3.2	1.6	3.2	4.8	31.2	28.8	30.4	1.6
	無回答	35	22.9	51.4	14.3	0.0	8.6	2.9	48.6	74.3	65.7	8.6	0.0	14.3	40.0	28.6	2.9	0.0	2.9	8.6	28.6	31.4	25.7	2.9
F4 居住地域	鎌倉地域	352	35.5	38.1	12.2	6.0	5.4	2.8	57.4	64.5	53.7	1.4	8.5	21.6	42.0	33.5	2.0	0.9	1.4	14.8	31.3	29.3	21.3	2.0
	藤沢地域	150	28.7	41.3	13.3	8.0	6.0	2.7	62.7	72.0	56.0	3.3	7.3	17.3	37.3	28.7	2.7	0.7	4.7	12.0	35.3	25.3	20.7	2.0
	深沢地域	210	31.0	41.4	10.5	7.1	7.6	2.4	57.6	71.9	58.1	2.9	9.5	18.1	37.6	31.0	0.5	0.0	2.9	10.0	33.8	29.0	21.9	2.4
	大船地域	259	28.2	43.6	15.4	7.3	4.6	0.8	52.9	74.5	56.4	1.5	10.4	16.2	44.0	32.8	0.4	0.4	2.7	16.2	30.1	26.3	23.2	1.5
	玉縄地域	185	30.3	42.7	14.6	7.0	3.8	1.6	59.5	68.6	55.1	2.2	10.8	16.2	44.3	31.9	1.6	0.0	1.1	14.1	29.7	29.2	25.9	0.0
	無回答	11	27.3	27.3	27.3	9.1	0.0	9.1	36.4	72.7	63.6	0.0	9.1	0.0	27.3	63.6	0.0	9.1	0.0	9.1	45.5	18.2	9.1	18.2
F5 住居形態	持家(一戸建)	784	33.0	41.2	12.4	6.5	4.7	2.2	55.7	69.5	56.0	1.8	9.7	19.0	41.5	31.5	1.4	0.4	2.8	14.7	31.6	27.6	21.6	1.8
	持家(分譲マンションなどの集合住宅)	200	29.5	41.5	16.5	7.0	4.5	1.0	63.0	73.0	59.0	2.0	8.0	13.5	41.0	30.0	0.0	0.5	0.5	11.5	31.5	32.0	24.0	0.5
	民間の借家(一戸建)	45	42.2	22.2	13.3	8.9	8.9	4.4	53.3	71.1	60.0	2.2	4.4	20.0	33.3	35.6	4.4	2.2	0.0	13.3	20.0	35.6	26.7	4.4
	民間の借家(賃貸マンションなどの集合住宅)	78	14.1	50.0	17.9	6.4	10.3	1.3	62.8	70.5	46.2	2.6	10.3	15.4	41.0	34.6	1.3	0.0	3.8	9.0	41.0	17.9	25.6	2.6
	公団・公社・公営の賃貸住宅・アパート	13	30.8	38.5	7.7	7.7	15.4	0.0	69.2	38.5	61.5	7.7	7.7	23.1	38.5	38.5	0.0	0.0	0.0	23.1	30.8	30.8	15.4	0.0
	社宅・公務員住宅の給与住宅	24	25.0	45.8	12.5	12.5	4.2	0.0	33.3	83.3	54.2	4.2	16.7	12.5	66.7	45.8	0.0	0.0	0.0	8.3	37.5	29.2	25.0	0.0
	住み込み・寮・寄居舎など	0	0.0	0.0	0.0	0.0	0.0	0.0	0.0	0.0	0.0	0.0	0.0	0.0	0.0	0.0	0.0	0.0	0.0	0.0	0.0	0.0	0.0	0.0
	その他	21	33.3	28.6	4.8	14.3	9.5	9.5	66.7	47.6	42.9	4.8	9.5	42.9	33.3	47.6	9.5	0.0	4.8	19.0	28.6	23.8	19.0	4.8
	無回答	2	0.0	50.0	0.0	0.0	0.0	0.0	50.0	50.0	0.0	0.0	0.0	0.0	50.0	0.0	50.0	0.0	0.0	0.0	50.0	0.0	0.0	50.0
F6 保護者の年収合計	200万円未満	37	21.6	27.0	10.8	13.5	27.0	0.0	48.6	62.2	59.5	0.0	13.5	10.8	29.7	29.7	5.4	0.0	0.0	10.8	35.1	35.1	18.9	0.0
	200～300万円未満	40	32.5	22.5	15.0	15.0	12.5	2.5	67.5	75.0	50.0	2.5	7.5	25.0	30.0	27.5	2.5	0.0	2.5	7.5	30.0	32.5	25.0	2.5
	300～400万円未満	84	16.7	40.5	21.4	6.0	14.3	1.2	63.1	61.9	42.9	1.2	14.3	13.1	50.0	40.5	1.2	0.0	0.0	17.9	28.6	26.2	26.2	1.2
	400～500万円未満	90	26.7	38.9	15.6	8.9	6.7	3.3	52.2	65.6	56.7	4.4	6.7	23.3	45.6	32.2	3.3	0.0	1.1	8.9	34.4	27.8	26.7	1.1
	500～700万円未満	280	26.8																					

鎌倉市次世代育成支援に関するニーズ調査(就学児童対象)  
クロス集計結果表

		全体	Q2 子育てにかかる1か月の費用						Q3-1.1 理想的な子どもの人数							Q3-1.2 持つつもりの子どもの人数							
			2万円未満	2~3万円	4~5万円	6~7万円	8万円以上	無回答	1人	2人	3人	4人	5人	その他	無回答	1人	2人	3人	4人	5人	その他	無回答	
全体		1167	7.1	34.0	30.2	9.3	13.5	5.9	2.1	35.5	51.6	6.9	1.4	0.4	2.2	19.3	54.7	18.5	3.2	0.7	0.1	3.6	
F1 子どもの年齢	6歳	206	10.7	39.3	24.3	10.2	7.8	7.8	1.9	31.1	55.3	4.9	3.4	1.5	1.9	24.3	42.2	23.3	3.9	1.5	0.0	4.9	
	7歳	183	7.7	41.0	32.8	3.8	8.7	6.0	2.7	38.8	51.4	3.3	1.1	0.0	2.7	19.1	60.7	18.0	0.5	0.0	0.0	1.6	
	8歳	228	6.6	32.9	33.3	12.3	11.8	3.1	1.8	34.2	51.8	11.0	0.4	0.4	0.4	19.7	55.7	18.0	4.8	0.4	0.0	1.3	
	9歳	202	5.0	35.6	26.2	9.4	15.3	8.4	3.5	34.7	53.5	4.0	1.5	0.0	3.0	15.3	55.4	20.8	3.0	1.0	0.0	4.5	
	10歳	190	7.4	26.8	35.8	7.9	18.9	3.2	1.6	35.8	48.4	10.0	1.1	0.0	3.2	20.5	57.9	13.7	2.6	0.5	0.0	4.7	
	11歳	158	5.1	27.2	28.5	12.0	19.6	7.6	0.6	39.9	48.1	7.6	0.6	0.6	2.5	15.8	57.6	16.5	3.8	0.6	0.6	5.1	
F2-1 同居家族等	父母	1105	7.1	34.8	29.6	8.9	13.5	6.2	2.2	35.1	51.8	7.1	1.3	0.4	2.3	18.3	55.0	19.4	3.2	0.6	0.1	3.4	
	父	7	14.3	28.6	42.9	14.3	0.0	0.0	0.0	42.9	28.6	14.3	14.3	0.0	0.0	14.3	42.9	0.0	14.3	0.0	0.0	28.6	
	母	54	5.6	20.4	40.7	16.7	14.8	1.9	0.0	40.7	51.9	1.9	1.9	1.9	1.9	38.9	50.0	3.7	1.9	1.9	0.0	3.7	
	祖父	168	4.8	42.9	32.1	7.1	10.1	3.0	3.6	35.7	55.4	4.2	1.2	0.0	0.0	20.8	57.7	18.5	0.6	1.8	0.0	0.6	
	祖母	235	6.4	38.3	34.9	8.1	9.4	3.0	3.0	32.8	52.8	7.2	1.7	0.4	2.1	20.9	54.9	17.0	3.0	1.3	0.0	3.0	
	その他親族	426	8.5	34.0	32.9	8.9	10.6	5.2	0.7	33.6	54.9	6.8	1.4	0.2	2.3	9.9	75.1	17.1	3.1	0.9	0.0	2.8	
	その他	75	5.3	40.0	17.3	9.3	18.7	9.3	1.3	25.3	52.0	14.7	4.0	1.3	1.3	1.3	64.0	21.3	10.7	0.0	1.3	1.3	
	無回答	0	0.0	0.0	0.0	0.0	0.0	0.0	0.0	0.0	0.0	0.0	0.0	0.0	0.0	0.0	0.0	0.0	0.0	0.0	0.0	0.0	0.0
	核家族	528	6.8	33.3	27.5	9.8	15.7	6.8	2.5	37.9	50.2	6.1	0.9	0.6	1.9	32.2	41.5	18.9	2.5	0.6	0.0	4.4	
	三世帯家族	138	5.1	33.3	39.1	8.7	10.9	2.9	5.1	37.7	46.4	5.8	1.4	0.0	3.6	36.2	37.0	19.6	2.2	0.7	0.0	4.3	
	その他	501	8.0	34.9	30.5	9.0	11.8	5.8	0.8	32.3	54.5	8.0	1.8	0.4	2.2	1.0	73.5	17.8	4.2	0.8	0.2	2.6	
	F3-1 子育ての負担状況	主に父親	6	0.0	33.3	50.0	16.7	0.0	0.0	0.0	16.7	33.3	33.3	16.7	0.0	0.0	16.7	50.0	0.0	16.7	0.0	0.0	16.7
		主に母親	1009	7.1	34.8	30.3	8.5	13.7	5.6	2.0	36.6	51.3	6.8	1.0	0.4	1.9	19.5	55.5	18.2	3.1	0.7	0.1	2.9
		両親でほぼ同じ	129	7.8	28.7	28.7	14.0	12.4	8.5	0.8	27.1	56.6	6.2	3.9	0.8	4.7	14.7	51.2	23.3	3.9	0.0	0.0	7.0
主に祖父母		21	4.8	33.3	28.6	9.5	14.3	9.5	14.3	38.1	38.1	4.8	0.0	0.0	4.8	33.3	38.1	9.5	0.0	4.8	0.0	14.3	
その他		2	0.0	0.0	0.0	100.0	0.0	0.0	0.0	50.0	50.0	0.0	0.0	0.0	0.0	50.0	50.0	0.0	0.0	0.0	0.0	0.0	
無回答		0	0.0	0.0	0.0	0.0	0.0	0.0	0.0	0.0	0.0	0.0	0.0	0.0	0.0	0.0	0.0	0.0	0.0	0.0	0.0	0.0	
F3-2 子育ての支えの有無	日常的に祖父母等の親族に預かってもらえる	289	5.2	35.3	33.2	10.0	11.4	4.8	2.1	34.6	55.4	5.2	1.0	0.3	1.4	22.8	53.3	17.0	2.4	1.0	0.0	3.5	
	用事の際には祖父母等の親族に預かってもらえる	638	7.4	34.6	28.7	9.6	13.8	6.0	1.9	36.8	50.5	6.4	1.7	0.3	2.4	19.1	57.1	17.4	2.8	0.6	0.2	2.8	
	日常的に子どもを預けられる友人・知人がいる	141	7.1	40.4	26.2	12.1	9.9	4.3	0.7	34.8	57.4	4.3	0.0	0.0	2.8	18.4	56.0	18.4	1.4	0.0	0.0	5.7	
	用事の際には子どもを預けられる友人・知人がいる	519	7.5	35.1	30.3	11.2	10.6	5.4	1.0	37.0	52.8	6.0	1.5	0.2	1.5	20.0	54.9	20.0	2.3	0.4	0.0	2.3	
	いずれもない	125	8.0	31.2	32.0	7.2	13.6	8.0	4.0	31.2	49.6	10.4	0.8	1.6	2.4	24.0	45.6	19.2	5.6	1.6	0.0	4.0	
F4 居住地域	無回答	35	5.7	20.0	37.1	8.6	22.9	5.7	2.9	28.6	48.6	8.6	0.0	0.0	11.4	11.4	54.3	17.1	2.9	0.0	0.0	14.3	
	鎌倉地域	352	6.5	35.5	30.1	9.4	12.8	5.7	2.3	31.3	52.0	10.2	0.9	0.3	3.1	20.5	51.1	19.9	3.4	0.3	0.0	4.8	
	藤沢地域	150	6.7	26.0	29.3	8.7	20.7	8.7	2.7	38.0	50.7	5.3	1.3	0.0	2.0	20.0	52.7	20.7	2.7	1.3	0.0	2.7	
	深沢地域	210	8.1	30.5	31.4	12.4	10.5	7.1	1.4	37.1	51.4	6.2	1.0	1.0	1.9	16.2	60.5	15.7	2.9	0.5	0.5	3.8	
	大船地域	259	6.2	40.2	28.6	7.7	12.7	4.6	1.9	35.5	52.9	4.6	2.7	0.8	1.5	18.5	55.6	19.3	2.7	1.2	0.0	2.7	
	玉縄地域	185	8.6	33.5	31.9	8.6	13.0	4.3	2.2	40.0	50.8	4.3	1.1	0.0	1.6	22.2	55.1	16.2	3.2	0.5	0.0	2.7	
	無回答	11	9.1	27.3	27.3	9.1	18.2	9.1	0.0	27.3	36.4	27.3	0.0	0.0	9.1	0.0	54.5	18.2	18.2	0.0	0.0	9.1	
	F5 住居形態	持家(一戸建)	784	6.5	34.2	30.2	8.7	14.7	5.7	2.0	33.2	54.0	6.8	1.4	0.4	2.3	17.5	54.5	21.2	3.1	0.6	0.1	3.1
持家(分譲マンションなどの集合住宅)		200	7.0	32.5	33.0	8.0	14.5	5.0	2.0	42.5	46.0	7.0	1.0	0.0	1.5	22.5	57.5	13.5	2.5	0.0	0.0	4.0	
民間の借家(一戸建)		45	8.9	33.3	26.7	17.8	6.7	6.7	4.4	17.8	55.6	13.3	4.4	0.0	4.4	15.6	44.4	22.2	8.9	0.0	0.0	8.9	
民間の借家(賃貸マンションなどの集合住宅)		78	10.3	37.2	28.2	10.3	10.3	3.8	1.3	47.4	44.9	3.8	0.0	1.3	1.3	32.1	53.8	9.0	0.0	1.3	0.0	3.8	
公団・公社・公営の賃貸住宅・アパート		13	7.7	30.8	30.8	15.4	0.0	15.4	0.0	30.8	61.5	0.0	0.0	7.7	0.0	23.1	53.8	7.7	7.7	0.0	0.0	7.7	
社宅・公務員住宅の給与住宅		24	12.5	37.5	20.8	8.3	8.3	12.5	4.2	45.8	41.7	8.3	0.0	0.0	0.0	16.7	66.7	8.3	4.2	0.0	0.0	4.2	
住み込み・寮・寄宿舎など		0	0.0	0.0	0.0	0.0	0.0	0.0	0.0	0.0	0.0	0.0	0.0	0.0	0.0	0.0	0.0	0.0	0.0	0.0	0.0	0.0	
その他		21	9.5	33.3	23.8	23.8	0.0	9.5	0.0	38.1	42.9	9.5	4.8	0.0	4.8	19.0	47.6	14.3	9.5	9.5	0.0	0.0	
無回答		2	0.0	0.0	50.0	0.0	0.0	50.0	0.0	50.0	0.0	0.0	0.0	0.0	0.0	50.0	0.0	50.0	0.0	0.0	0.0	50.0	
F6 保護者の年収合計		200万円未満	37	16.2	24.3	27.0	13.5	16.2	2.7	0.0	24.3	64.9	5.4	2.7	2.7	0.0	29.7	45.9	5.4	5.4	2.7	0.0	10.8
	200~300万円未満	40	2.5	47.5	32.5	10.0	2.5	5.0	5.0	35.0	40.0	10.0	2.5	2.5	5.0	20.0	55.0	10.0	10.0	2.5	0.0	2.5	
	300~400万円未満	84	13.1	41.7	29.8	6.0	3.6	6.0	1.2	32.1	59.5	3.6	2.4	0.0	1.2	22.6	52.4	19.0	1.2	1.2	0.0	3.6	
	400~500万円未満	90	12.2	42.2	27.8	8.9	4.4	4.4	2.2	41.1	44.4	8.9	1.1	0.0	2.2	14.4	58.9	21.1	2.2	0.0	0.0	3.3	
	500~700万円未満	280	8.2	38.6	29.6	11.4	6.4	5.7	1.4	37.9	51.1	5.7	0.7	0.4	2.9	21.8	53.6	17.1	2.1	0.4	0.4	4.6	
	700~1,000万円未満	355	6.8	32.7	31.8	9.0	14.6	5.1	2.0	38.3	49.9	6.2	1.7	0.3	1.7	17.5	57.2	19.7	2.8	0.8	0.0	2.0	
	1,000万円以上	252	2.0	26.2	30.2	7.9	28.2	5.6	2.4	29.8	56.0	8.7	1.2	0.4	1.6	17.9	52.4	21.4	4.4	0.4	0.0	3.6	
	無回答	29	6.9	20.7	24.1	10.3	6.9	31.0	6.9	34.5	37.9	10.3	0.0	0.0	10.3	20.7	58.6	10.3	3.4	0.0	0.0	6.9	
F2-1+F7-1 現状家族類型	A 一人親	59	6.8	22.0	42.4	15.3	11.9	1.7	0.0	42.4	47.5	3.4	3.4	1.7	1.7	37.3	47.5	3.4	3.4	1.7	0.0	6.8	
	B 共働き(両ワルタイム)	114	6.1	31.6	29.8	6.1	19.3	7.0	3.5	30.7	57.9	6.1	0.0	0.0	1.8	25.4	47.4	19.3	4.4	0.0	0.0	3.5	
	C 共働き(片ワルタイム・片パート)	316	6.3	37.7	29.4	9.5	13.0	4.1	2.2	36.4	52.2	6.0	0.9	0.3	1.9	18.0	60.1	15.8	2.2	0.9	0.3	2.5	
	D 専業主婦・主夫	466	7.9	32.8	30.0	9.2	13.5	6.4	1.7	35.0	52.8	7.7	0.9	0.0	1.9	17.8	52.8	21.5	3.6	0.4	0.0	3.9	
	E その他	154	5.2	38.3	29.9	9.7	10.4	6.5	1.9	37.7	43.5	9.7	3.2	1.3	2.6	16.2	55.2	21.4	3.2	0.6	0.0	3.2	



鎌倉市次世代育成支援に関するニーズ調査(就学児童対象)  
クロス集計結果表

		全体	Q3-2 理想より持つつもりの子どもの人数が少ない全ての理由													その他	無回答		
			n	子育てや教育にお金がかかりすぎるから	家が狭いから	自分の仕事(勤めや家業)に差し支えるから	子どもがのびのび育つ社会環境ではないから	自分や夫婦の生活を大切にしたいから	高齢で産むのはいやだから	これ以上、育児の心理的、肉体的負担に耐えられないから	健康上の理由から	欲しいけれどもできないから	配偶者の家事・育児への協力が得られないから	配偶者が望まないから	定年退職までに、一番未の子が成人してほしいから			子どもを日常的もしくは一時的に預かってくれるサービスが充実していないから	
	全体	1167	619	69.8	22.6	18.3	29.9	6.6	34.1	25.0	14.4	14.1	16.8	9.0	12.1	21.2	8.1	1.0	
F1 子どもの年齢	6歳	206	117	66.7	23.9	20.5	25.6	8.5	34.2	35.0	19.7	15.4	16.2	10.3	13.7	19.7	6.8	0.9	
	7歳	183	94	68.1	18.1	18.1	28.7	8.5	35.1	22.3	13.8	19.1	6.4	11.7	6.4	25.5	7.4	2.1	
	8歳	228	126	72.2	25.4	19.8	30.2	5.6	35.7	20.6	13.5	11.9	20.6	9.5	10.3	23.8	7.9	0.8	
	9歳	202	99	71.7	19.2	13.1	34.3	9.1	33.3	20.2	11.1	14.1	18.2	8.1	13.1	21.2	6.1	1.0	
	10歳	190	105	73.3	25.7	19.0	31.4	3.8	37.1	25.7	14.3	9.5	20.0	8.6	15.2	20.0	10.5	0.0	
	11歳	158	78	65.4	21.8	17.9	29.5	3.8	26.9	25.6	12.8	15.4	17.9	5.1	14.1	15.4	10.3	1.3	
F2-1 同居家族等	父母	1105	574	70.4	23.0	17.1	30.5	7.0	34.8	25.1	15.2	14.3	16.2	9.2	12.5	21.3	6.6	0.7	
	父	7	5	40.0	0.0	40.0	20.0	0.0	0.0	0.0	0.0	0.0	0.0	0.0	20.0	20.0	20.0	20.0	
	母	54	39	66.7	20.5	33.3	23.1	2.6	28.2	23.1	2.6	10.3	28.2	7.7	5.1	20.5	28.2	2.6	
	祖父	168	95	73.7	25.3	20.0	35.8	9.5	27.4	21.1	12.6	8.4	17.9	9.5	15.8	14.7	10.5	0.0	
	祖母	235	133	72.9	21.1	18.0	36.1	10.5	31.6	19.5	12.0	11.3	12.8	12.0	16.5	14.3	8.3	0.8	
	その他親族	426	200	77.0	28.0	17.0	31.5	10.0	37.0	22.5	13.0	7.0	14.5	8.5	15.0	22.0	8.5	1.5	
	その他	75	39	69.2	17.9	23.1	28.2	2.6	33.3	23.1	17.9	7.7	10.3	5.1	10.3	20.5	5.1	0.0	
	無回答	0	0	0.0	0.0	0.0	0.0	0.0	0.0	0.0	0.0	0.0	0.0	0.0	0.0	0.0	0.0	0.0	
	核家族	528	302	65.9	19.9	17.5	27.5	4.3	33.8	27.2	14.9	19.2	19.9	9.6	8.9	22.5	7.3	0.7	
	三世代家族	138	78	66.7	21.8	21.8	35.9	9.0	28.2	24.4	14.1	15.4	14.1	10.3	17.9	14.1	11.5	1.3	
	その他	501	239	75.7	26.4	18.0	31.0	8.8	36.4	22.6	13.8	7.1	13.8	7.9	14.2	21.8	7.9	1.3	
	F3-1 子育ての分担状況	主に父親	6	6	33.3	0.0	33.3	16.7	0.0	0.0	33.3	0.0	16.7	0.0	0.0	16.7	16.7	16.7	16.7
		主に母親	1009	533	70.5	23.3	16.9	30.8	6.6	34.7	25.3	14.1	14.6	19.1	8.8	12.9	22.0	7.9	0.8
両親でほぼ同じ		129	69	68.1	20.3	23.2	23.2	7.2	34.8	18.8	10.1	2.9	13.0	5.8	17.4	7.2	0.0		
主に祖父母		21	9	66.7	22.2	55.6	33.3	11.1	22.2	22.2	0.0	0.0	0.0	0.0	11.1	11.1	22.2	11.1	
その他		2	2	50.0	0.0	0.0	50.0	0.0	0.0	50.0	50.0	0.0	0.0	0.0	0.0	0.0	0.0	0.0	
無回答		0	0	0.0	0.0	0.0	0.0	0.0	0.0	0.0	0.0	0.0	0.0	0.0	0.0	0.0	0.0	0.0	
F3-2 子育ての支えの有無	日常的に祖父母等の親族に預かってもらえる	289	170	65.3	21.2	21.8	29.4	7.6	35.3	14.1	11.8	14.7	14.7	10.0	17.1	14.1	8.8	1.8	
	用事の際には祖父母等の親族に預かってもらえる	638	342	69.3	21.9	15.5	28.4	6.7	31.6	27.2	17.5	15.5	16.7	9.6	12.9	21.1	7.9	1.2	
	日常的に子どもを預けられる友人・知人がいる	141	79	64.6	15.2	8.9	30.4	6.3	31.6	17.7	19.0	15.2	10.1	10.1	16.5	10.1	5.1	1.3	
	用事の際には子どもを預けられる友人・知人がいる	519	283	70.3	21.6	14.8	29.0	7.8	36.0	23.0	15.5	18.0	16.3	10.6	10.6	21.6	7.8	0.4	
	いずれもない	125	64	68.8	26.6	20.3	34.4	4.7	31.3	31.3	14.1	7.8	23.4	6.3	10.9	29.7	7.8	0.0	
	無回答	35	15	66.7	26.7	20.0	40.0	20.0	46.7	53.3	6.7	13.3	13.3	0.0	6.7	26.7	0.0	2.1	
F4 居住地域	鎌倉地域	352	190	68.4	21.6	18.9	30.0	5.8	33.7	20.0	11.6	13.2	16.3	7.4	8.4	19.5	8.9	2.0	
	藤沢地域	150	73	64.4	17.8	17.8	24.7	5.5	45.2	21.9	15.1	11.0	13.7	6.8	17.8	21.9	6.8	1.4	
	深沢地域	210	114	77.2	24.6	19.3	33.3	8.8	29.8	32.5	15.8	16.7	14.0	11.4	14.9	25.4	9.6	0.0	
	大船地域	259	141	70.2	24.1	15.6	28.4	7.1	30.5	27.7	14.9	13.5	19.1	12.1	12.1	19.1	5.7	0.0	
	玉縄地域	185	97	66.0	21.6	19.6	28.9	5.2	35.1	22.7	16.5	15.5	18.6	7.2	12.4	21.6	9.3	1.0	
	無回答	11	4	100.0	75.0	25.0	100.0	25.0	75.0	75.0	25.0	25.0	50.0	0.0	0.0	25.0	0.0	0.0	
	F5 住居形態	持家(一戸建)	784	411	69.3	17.8	17.8	31.6	7.1	34.8	24.3	12.9	13.9	15.8	10.0	13.6	20.4	7.8	1.0
持家(分譲マンションなどの集合住宅)		200	110	71.8	31.8	17.3	30.0	5.5	29.1	30.0	17.3	14.5	20.9	7.3	10.0	25.5	8.2	0.0	
民間の借家(一戸建)		45	24	62.5	25.0	25.0	12.5	8.3	41.7	25.0	12.5	4.2	16.7	4.2	0.0	12.5	16.7	4.2	
民間の借家(賃貸マンションなどの集合住宅)		78	45	75.6	42.2	26.7	24.4	4.4	37.8	13.3	17.8	17.8	15.6	13.3	11.1	24.4	4.4	0.0	
公団・公社・公営の賃貸住宅・アパート		13	8	87.5	50.0	25.0	25.0	0.0	12.5	25.0	25.0	12.5	25.0	0.0	0.0	0.0	12.5	0.0	
社宅・公務員住宅の給与住宅		24	12	83.3	25.0	8.3	41.7	16.7	41.7	50.0	8.3	8.3	16.7	0.0	25.0	41.7	0.0	0.0	
住み込み・寮・寄宿舎など		0	0	0.0	0.0	0.0	0.0	0.0	0.0	0.0	0.0	0.0	0.0	0.0	0.0	0.0	0.0	0.0	
その他		21	9	22.2	0.0	0.0	11.1	0.0	33.3	22.2	33.3	33.3	11.1	0.0	0.0	0.0	22.2	11.1	
無回答		2	0	0.0	0.0	0.0	0.0	0.0	0.0	0.0	0.0	0.0	0.0	0.0	0.0	0.0	0.0	0.0	
F6 保護者の年収合計		200万円未満	37	25	68.0	32.0	16.0	24.0	0.0	32.0	28.0	4.0	12.0	24.0	0.0	4.0	16.0	32.0	4.0
		200～300万円未満	40	20	65.0	35.0	40.0	20.0	5.0	25.0	10.0	5.0	0.0	15.0	5.0	5.0	15.0	25.0	0.0
	300～400万円未満	84	53	73.6	32.1	20.8	30.2	5.7	26.4	17.0	17.0	18.9	17.0	15.1	5.7	20.8	3.8	3.8	
	400～500万円未満	90	42	85.7	19.0	21.4	21.4	9.5	26.2	23.8	7.1	11.9	21.4	2.4	9.5	21.4	4.8	2.4	
	500～700万円未満	280	147	76.9	21.8	15.6	32.0	9.5	29.3	27.9	16.3	15.0	16.3	10.2	12.9	17.0	7.5	0.0	
	700～1,000万円未満	355	185	71.4	23.8	17.8	34.1	5.9	37.8	23.8	17.3	13.0	15.1	5.9	13.5	21.6	7.0	0.5	
	1,000万円以上	252	135	54.8	14.8	17.0	28.1	5.2	42.2	29.6	13.3	15.6	17.0	13.3	14.8	26.7	5.9	0.7	
	無回答	29	12	66.7	33.3	16.7	16.7	8.3	25.0	16.7	8.3	16.7	16.7	16.7	16.7	25.0	8.3	0.0	
	F2-1+F7-1 現状家族類型	A 一人親	59	42	61.9	19.0	35.7	21.4	0.0	23.8	21.4	2.4	9.5	23.8	7.1	7.1	21.4	26.2	4.8
		B 共働き(両フルタイム)	114	67	53.7	7.5	44.8	20.9	6.0	37.3	19.4	7.5	17.9	9.0	13.4	11.9	20.9	4.5	0.0
C 共働き(片フルタイム・片パート)		316	166	77.1	24.7	19.3	29.5	9.0	24.1	26.5	10.2	12.7	19.3	12.7	10.8	21.7	4.8	0.0	
D 専業主婦・主夫		466	238	75.2	25.6	4.6	37.0	5.9	40.3	26.6	21.0	14.7	16.4	7.1	15.5	21.8	7.1	0.4	
E その他		154	77	58.4	24.7	31.2	20.8	6.5	36.4	16.9	14.3	13.0	14.3	5.2	3.9	19.5	13.0	2.6	

鎌倉市次世代育成支援に関するニーズ調査(就学児童対象)  
クロス集計結果表

		全体	Q3-2 理想より持つつもりの子どもの人数が少ない最大の理由																
		n	子育てや教育にお金がかかりすぎるから	家が狭いから	自分の仕事(勤めや家業)に差し支えるから	子どもがのびのび育つ社会環境ではないから	自分や夫婦の生活を大切にしたいから	高齢で産むのはいやだから	これ以上、育児の心理的、肉体的負担に耐えられないから	健康上の理由から	欲しいけれどもできないから	配偶者の家事・育児への協力が得られないから	配偶者が望まないから	定年退職までに、一番末の子が成人してほしいから	子どもを日常的もしくは一時的に預かってくれるサービスが充実していないから	その他	無回答		
F1 子どもの年齢	全体	1167	619	33.4	0.2	2.3	4.7	1.0	9.4	4.7	5.2	6.6	2.1	3.2	1.3	2.1	4.2	19.7	
	6歳	206	117	31.6	0.9	1.7	2.6	0.9	8.5	6.8	8.5	8.5	0.9	3.4	1.7	1.7	3.4	18.8	
	7歳	183	94	29.8	0.0	0.0	6.4	3.2	12.8	3.2	4.3	8.5	2.1	3.2	0.0	4.3	6.4	16.0	
	8歳	228	126	37.3	0.0	2.4	3.2	0.8	7.9	5.6	5.6	4.0	2.4	5.6	1.6	3.2	2.4	18.3	
	9歳	202	99	30.3	0.0	4.0	7.1	0.0	8.1	4.0	4.0	8.1	2.0	2.0	2.0	2.0	4.0	22.2	
	10歳	190	105	34.3	0.0	2.9	5.7	0.0	12.4	3.8	3.8	4.8	1.9	2.9	1.0	0.0	6.7	20.0	
F2-1 同居家族等	11歳	158	78	37.2	0.0	2.6	3.8	1.3	6.4	3.8	3.8	6.4	3.8	1.3	1.3	1.3	2.6	24.4	
	父母	1105	574	34.3	0.2	2.3	4.9	0.9	9.9	4.5	5.6	7.1	2.1	3.1	1.4	1.7	3.1	18.8	
	父	7	5	40.0	0.0	0.0	0.0	0.0	0.0	20.0	0.0	0.0	0.0	0.0	0.0	0.0	20.0	20.0	
	母	54	39	20.5	0.0	2.6	2.6	2.6	2.6	5.1	0.0	0.0	2.6	5.1	0.0	7.7	17.9	30.8	
	祖父	168	95	36.8	0.0	5.3	7.4	3.2	5.3	1.1	7.4	3.2	1.1	2.1	1.1	0.0	5.3	21.1	
	祖母	235	133	35.3	0.0	3.8	8.3	2.3	7.5	0.8	6.0	6.0	1.5	3.8	2.3	0.0	3.8	19.8	
	その他親族	426	200	39.5	0.0	1.5	4.5	0.0	10.5	3.5	6.0	3.0	3.5	3.5	1.0	0.5	5.0	18.0	
	その他	75	39	35.9	0.0	5.1	5.1	0.0	12.8	2.6	7.7	2.6	0.0	2.6	0.0	5.1	5.1	15.4	
	無回答	0	0	0.0	0.0	0.0	0.0	0.0	0.0	0.0	0.0	0.0	0.0	0.0	0.0	0.0	0.0	0.0	
	核家族	528	302	28.8	0.3	2.0	4.0	1.0	9.6	6.3	4.3	9.3	2.0	3.3	1.3	3.3	3.3	21.2	
	三世大家族	138	78	34.6	0.0	3.8	7.7	3.8	3.8	3.8	2.6	5.1	7.7	0.0	2.6	2.6	0.0	5.1	20.5
	その他	501	239	38.9	0.0	2.1	4.6	0.0	10.9	3.3	6.3	2.9	2.9	3.3	0.8	1.3	5.0	17.6	
	F3-1 子育ての分担状況	主に父親	6	6	33.3	0.0	0.0	0.0	0.0	0.0	16.7	0.0	16.7	0.0	0.0	0.0	0.0	16.7	16.7
主に母親		1009	533	32.5	0.2	2.1	5.4	0.8	9.2	4.7	5.1	6.4	2.4	3.0	1.5	2.3	4.3	20.3	
両親でほぼ同じ		129	69	43.5	0.0	2.9	0.0	1.4	11.6	4.3	7.2	8.7	0.0	5.8	0.0	1.4	2.9	10.1	
主に祖父		21	9	22.2	0.0	11.1	0.0	11.1	11.1	0.0	0.0	0.0	0.0	0.0	0.0	0.0	0.0	44.4	
その他		2	2	0.0	0.0	0.0	0.0	0.0	0.0	0.0	0.0	0.0	0.0	0.0	0.0	0.0	0.0	100.0	
無回答		0	0	0.0	0.0	0.0	0.0	0.0	0.0	0.0	0.0	0.0	0.0	0.0	0.0	0.0	0.0	0.0	
F3-2 子育ての支えの有無	日常的に祖父母等の親族に預かってもらえる	289	170	34.1	0.6	2.9	4.1	1.2	10.0	1.8	3.5	7.6	1.8	2.9	1.8	0.6	4.7	22.4	
	用事の際には祖父母等の親族に預かってもらえる	638	342	33.0	0.0	1.5	4.7	1.2	7.0	5.6	6.4	6.7	2.3	2.9	1.2	1.8	3.8	21.9	
	日常的に子どもを預けられる友人・知人がいる	141	79	27.8	0.0	1.3	7.6	1.3	12.7	1.3	5.1	7.6	1.3	2.5	2.5	0.0	2.5	26.6	
	用事の際には子どもを預けられる友人・知人がいる	519	283	30.7	0.4	2.1	4.6	1.4	9.5	5.7	5.7	8.1	1.4	3.9	0.7	1.8	4.2	19.8	
	いずれもない	125	64	40.6	0.0	1.6	4.7	0.0	12.5	4.7	4.7	3.1	1.6	0.0	1.6	7.8	6.3	10.9	
	無回答	35	15	46.7	0.0	6.7	0.0	6.7	0.0	6.7	0.0	6.7	0.0	0.0	6.7	0.0	0.0	20.0	
F4 居住地域	鎌倉地域	352	190	31.1	0.0	2.6	6.3	0.5	7.9	3.7	4.2	4.7	1.1	4.7	0.5	1.1	5.8	25.8	
	藤沢地域	150	73	32.9	0.0	0.0	4.1	1.4	9.6	2.7	8.2	6.8	1.4	0.0	1.4	2.7	2.7	26.0	
	深沢地域	210	114	34.2	0.0	3.5	7.0	0.9	9.6	5.3	7.0	5.3	3.5	2.6	2.6	1.8	5.3	11.4	
	大船地域	259	141	39.7	0.7	1.4	0.7	0.7	9.2	4.3	5.0	8.5	2.8	4.3	1.4	3.5	2.8	14.9	
	玉縄地域	185	97	29.9	0.0	3.1	4.1	2.1	12.4	7.2	2.1	9.3	2.1	2.1	1.0	2.1	3.1	19.6	
	無回答	11	4	0.0	0.0	0.0	25.0	0.0	0.0	25.0	25.0	0.0	0.0	0.0	0.0	0.0	0.0	25.0	
	F5 住居形態	持家(一戸建)	784	411	34.1	0.2	2.7	5.4	1.2	9.2	3.6	4.6	6.8	2.2	3.4	1.5	1.0	4.1	20.0
		持家(分譲マンションなどの集合住宅)	200	110	32.7	0.0	1.8	5.5	0.0	9.1	7.3	7.3	7.3	2.7	1.8	1.8	4.5	1.8	15.5
		民間の借家(一戸建)	45	24	8.3	0.0	0.0	4.2	4.2	20.8	12.5	4.2	0.0	4.2	0.0	0.0	4.2	16.7	20.8
		民間の借家(賃貸マンションなどの集合住宅)	78	45	42.2	0.0	2.2	0.0	0.0	6.7	2.2	4.4	8.9	0.0	6.7	0.0	4.4	4.4	17.8
公団・公社・公営の賃貸住宅・アパート		13	8	37.5	0.0	0.0	0.0	0.0	0.0	0.0	12.5	0.0	0.0	0.0	0.0	0.0	0.0	50.0	
社宅・公務員住宅の給与住宅		24	12	58.3	0.0	0.0	0.0	0.0	16.7	8.3	0.0	0.0	0.0	0.0	0.0	8.3	0.0	8.3	
住み込み・寮・寄宿舎など		0	0	0.0	0.0	0.0	0.0	0.0	0.0	0.0	0.0	0.0	0.0	0.0	0.0	0.0	0.0	0.0	
その他		21	9	0.0	0.0	0.0	0.0	0.0	0.0	11.1	11.1	11.1	0.0	0.0	0.0	0.0	11.1	55.6	
無回答		2	0	0.0	0.0	0.0	0.0	0.0	0.0	0.0	0.0	0.0	0.0	0.0	0.0	0.0	0.0	0.0	
F6 保護者の年収合計		200万円未満	37	25	24.0	0.0	0.0	4.0	0.0	0.0	12.0	0.0	0.0	4.0	0.0	0.0	20.0	36.0	
	200～300万円未満	40	20	35.0	0.0	0.0	5.0	0.0	15.0	0.0	0.0	0.0	5.0	0.0	0.0	5.0	15.0	20.0	
	300～400万円未満	84	53	39.6	1.9	3.8	1.9	1.9	1.9	1.9	7.5	7.5	1.9	3.8	1.9	0.0	1.9	22.6	
	400～500万円未満	90	42	47.6	0.0	0.0	0.0	4.8	7.1	4.8	4.8	2.4	2.4	2.4	2.4	2.4	2.4	19.0	
	500～700万円未満	280	147	43.5	0.0	0.7	4.1	1.4	3.4	3.4	8.2	7.5	3.4	4.1	0.7	2.0	2.0	15.6	
	700～1,000万円未満	355	185	34.1	0.0	3.2	7.0	0.5	11.9	3.8	5.4	5.9	1.1	2.2	1.6	1.6	3.8	17.8	
	1,000万円以上	252	135	17.8	0.0	3.0	5.2	0.0	17.8	7.4	2.2	9.6	2.2	3.7	1.5	3.7	4.4	21.5	
	無回答	29	12	16.7	0.0	8.3	0.0	0.0	0.0	8.3	8.3	8.3	0.0	8.3	8.3	0.0	0.0	33.3	
	F2-1+F7-1 現状家族類型	A 一人親	59	42	23.8	0.0	2.4	2.4	0.0	2.4	7.1	0.0	0.0	2.4	4.8	0.0	7.1	19.0	28.6
		B 共働き(両フルタイム)	114	67	17.9	0.0	11.9	4.5	0.0	13.4	6.0	3.0	11.9	3.0	4.5	1.5	4.5	1.5	16.4
C 共働き(片フルタイム・片パート)		316	166	43.4	0.0	0.6	3.6	2.4	6.6	3.0	4.2	4.8	3.0	3.0	1.8	2.4	3.0	18.1	
D 専業主婦・主夫		466	238	34.5	0.4	0.8	6.3	0.4	9.7	5.9	7.6	7.1	1.7	2.9	1.3	0.8	3.8	16.8	
E その他		154	77	31.2	0.0	2.6	2.6	0.0	13.0	3.9	3.9	7.8	1.3	2.6	0.0	3.9	27.3		

鎌倉市次世代育成支援に関するニーズ調査(就学児童対象)  
クロス集計結果表

【子どもの日常生活や育児等について】

F1 子どもの年齢	F2-1 同居家族等	F3-1 子育てでの負担状況	F3-2 子育てでの支えの有無	F4 居住地域	F5 住居形態	F6 保護者の年収合計	F2-1+F7-1 現状家族類型	Q4-1 1日あたりのテレビ・ビデオの視聴時間										Q4-2 1日あたりのゲームで遊ぶ時間										Q4-3 テレビやゲームの残虐性や暴力描写が気になるか					
																												気になる	どちらかといえは気になる	どちらかといえは気にならない	気にならない	わからない	無回答
								0時間	1時間未満	1~2時間	2~3時間	3~4時間	4~5時間	5時間以上	無回答	0時間	1時間未満	1~2時間	2~3時間	3~4時間	4~5時間	5時間以上	無回答										
全体	1167							1.2	4.4	32.7	33.8	18.5	6.3	2.6	0.5	22.7	20.4	41.7	9.9	2.1	0.6	0.6	2.0	24.9	23.9	18.1	27.8	2.9	2.4				
6歳	206							1.9	7.3	35.4	33.0	14.1	4.9	2.9	0.5	36.9	20.9	32.5	4.4	1.5	1.0	1.0	1.9	24.8	21.8	20.4	28.2	2.9	1.9				
7歳	183							0.5	3.3	32.8	33.3	22.4	3.3	4.4	0.0	26.2	19.7	45.9	6.6	0.0	0.5	0.5	0.5	29.0	26.8	10.9	27.9	2.2	3.3				
8歳	228							0.9	3.9	30.7	36.0	21.9	4.8	0.9	0.9	21.1	22.8	41.7	8.8	2.2	0.0	0.4	3.1	25.0	18.4	17.5	32.9	3.1	3.1				
9歳	202							1.0	5.0	35.1	32.2	15.8	8.9	1.5	0.5	17.8	20.3	40.6	13.9	4.0	0.0	1.0	2.5	19.8	27.2	19.3	29.2	2.5	2.0				
10歳	190							1.1	4.2	34.7	32.1	15.8	8.4	3.7	0.0	18.4	20.5	46.3	11.6	2.1	0.5	0.0	0.5	26.3	23.2	20.0	26.3	2.1	2.1				
11歳	158							1.9	1.9	26.6	36.7	21.5	7.6	2.5	1.3	13.9	17.1	44.9	15.8	2.5	1.9	0.6	3.2	24.7	27.8	20.3	20.3	5.1	1.9				
父母	1105							1.2	4.3	32.9	34.3	17.8	6.3	2.5	0.5	22.5	20.6	41.9	9.6	2.1	0.6	0.6	2.0	25.3	23.3	18.1	28.3	2.7	2.3				
父	7							0.0	0.0	14.3	14.3	71.4	0.0	0.0	0.0	0.0	14.3	71.4	14.3	0.0	0.0	0.0	0.0	0.0	42.9	14.3	42.9	0.0	0.0				
母	54							1.9	5.6	29.6	27.8	25.9	5.6	3.7	0.0	29.6	16.7	33.3	16.7	1.9	0.0	0.0	1.9	18.5	35.2	16.7	16.7	7.4	5.6				
祖父	168							1.2	5.4	23.2	33.3	24.4	8.9	3.6	0.0	18.5	20.8	44.0	10.7	2.4	1.8	1.2	0.6	19.0	30.4	22.0	23.2	2.4	3.0				
祖母	235							0.9	3.4	28.5	31.5	23.4	8.9	3.4	0.0	17.4	18.7	46.0	12.3	2.1	1.3	1.3	0.9	18.7	27.7	21.7	26.0	2.1	3.8				
その他親族	426							1.2	4.0	30.5	32.9	18.3	9.6	2.3	1.2	21.1	18.5	42.3	13.1	2.1	0.7	0.5	1.6	22.1	24.6	20.9	27.5	2.3	2.6				
その他	75							1.3	1.3	34.7	36.0	18.7	5.3	2.7	0.0	24.0	12.0	49.3	9.3	2.7	1.3	1.3	0.0	22.7	20.0	18.7	22.7	12.0	4.0				
無回答	0							0.0	0.0	0.0	0.0	0.0	0.0	0.0	0.0	0.0	0.0	0.0	0.0	0.0	0.0	0.0	0.0	0.0	0.0	0.0	0.0	0.0	0.0				
核家族	528							1.5	4.9	35.8	34.3	17.0	4.4	1.9	0.2	24.8	22.2	40.0	7.2	2.1	0.2	0.8	2.8	27.8	22.0	15.5	30.1	2.7	1.9				
三世大家族	138							0.0	5.1	26.8	34.1	24.6	3.6	5.8	0.0	18.8	23.9	42.8	10.9	1.4	1.4	0.0	0.7	23.2	31.2	18.8	23.2	0.7	2.9				
その他	501							1.2	3.6	31.1	33.3	18.4	9.0	2.4	1.0	21.6	17.6	43.3	12.6	2.2	0.8	0.6	1.4	22.2	24.0	20.6	26.7	3.8	2.8				
主に父親	6							0.0	0.0	16.7	16.7	66.7	0.0	0.0	0.0	16.7	0.0	50.0	33.3	0.0	0.0	0.0	0.0	16.7	33.3	0.0	50.0	0.0	0.0				
主に母親	1009							1.4	4.4	32.7	34.0	17.9	6.3	2.7	0.6	22.4	21.3	41.2	10.1	1.8	0.7	0.5	2.0	24.8	24.2	18.7	27.0	2.9	2.5				
両親でほぼ同じ	129							0.0	4.7	34.9	34.9	17.1	6.2	2.3	0.0	26.4	16.3	43.4	7.0	3.9	0.0	0.8	2.3	27.1	21.7	13.2	34.1	3.1	0.8				
主に祖父	21							0.0	4.8	19.0	28.6	42.9	4.8	0.0	0.0	19.0	4.8	52.4	14.3	4.8	0.0	4.8	0.0	19.0	23.8	14.3	28.6	4.8	9.5				
その他	2							0.0	0.0	100.0	0.0	0.0	0.0	0.0	0.0	0.0	50.0	50.0	0.0	0.0	0.0	0.0	0.0	0.0	0.0	100.0	0.0	0.0	0.0				
無回答	0							0.0	0.0	0.0	0.0	0.0	0.0	0.0	0.0	0.0	0.0	0.0	0.0	0.0	0.0	0.0	0.0	0.0	0.0	0.0	0.0	0.0	0.0				
日常的に祖父母等の親族に預かってもらえる	289							1.0	3.1	30.1	33.2	22.5	7.6	2.4	0.0	17.3	20.1	49.1	9.7	1.7	0.7	0.7	0.7	21.5	26.6	19.7	27.3	2.1	2.8				
用事の際には祖父母等の親族に預かってもらえる	638							0.9	5.0	32.3	35.1	17.4	6.1	2.5	0.6	24.1	18.7	43.1	9.1	1.7	0.8	0.5	2.0	25.5	21.9	18.5	28.4	3.4	2.2				
日常的に子どもを預けられる友人・知人がいる	141							1.4	4.3	34.0	36.9	17.0	3.5	1.4	1.4	17.7	27.0	41.1	7.1	2.8	0.7	0.0	3.5	24.1	17.7	17.7	34.0	3.5	2.8				
用事の際には子どもを預けられる友人・知人がいる	519							1.0	4.6	32.2	34.9	18.1	6.6	2.3	0.4	21.8	21.8	41.6	9.6	2.1	0.4	1.0	1.7	23.3	24.9	17.3	30.3	2.5	1.7				
いずれもない	125							1.6	4.0	32.0	30.4	20.8	7.2	4.0	0.0	26.4	18.4	38.4	12.0	3.2	0.8	0.0	0.8	28.0	23.2	13.6	30.4	1.6	3.2				
無回答	35							2.9	5.7	40.0	25.7	22.9	2.9	0.0	0.0	22.9	20.0	31.4	11.4	5.7	0.0	0.0	8.6	22.9	25.7	31.4	11.4	2.9	5.7				
鎌倉地域	352							1.4	5.7	35.8	31.3	19.3	4.0	2.0	0.6	28.4	15.1	40.3	10.2	2.6	0.9	0.6	2.0	25.6	23.0	19.3	27.3	2.3	2.6				
藤沢地域	150							1.3	4.0	38.0	33.3	12.0	10.0	0.7	0.7	22.7	26.7	40.7	7.3	0.7	0.0	0.0	2.0	24.0	24.0	14.7	30.7	3.3	3.3				
深沢地域	210							2.4	2.9	26.7	34.3	19.0	10.0	4.3	0.5	15.7	22.4	42.9	11.9	3.8	1.4	1.0	1.0	24.8	26.2	16.7	25.7	2.9	3.8				
大船地域	259							0.8	2.7	28.2	35.5	22.8	5.8	3.9	0.4	21.6	21.2	42.1	10.0	1.9	0.0	0.4	2.7	23.6	25.1	17.8	28.6	3.1	1.9				
玉縄地域	185							0.0	5.9	37.3	35.1	16.2	3.2	1.6	0.5	21.6	21.6	44.3	8.1	0.5	0.5	1.1	2.2	24.9	22.2	21.1	28.1	3.8	0.0				
無回答	11							0.0	9.1	9.1	54.5	9.1	18.2	0.0	0.0	18.2	27.3	27.3	27.3	0.0	0.0	0.0	0.0	45.5	9.1	9.1	27.3	0.0	9.1				
持家(一戸建)	784							1.0	5.2	33.9	32.3	18.8	5.7	2.7	0.4	23.7	20.0	41.7	9.7	1.8	0.8	0.8	1.5	24.6	24.2	18.8	27.7	2.4	2.3				
持家(分譲マンションなどの集合住宅)	200							0.0	4.0	31.5	38.0	17.0	6.0	2.5	1.0	21.0	22.0	42.5	9.0	1.5	0.5	0.5	3.0	23.0	26.0	16.5	27.5	5.5	1.5				
民間の借家(一戸建)	45							4.4	4.4	42.2	22.2	17.8	6.7	0.0	2.2	26.7	20.0	28.9	15.6	4.4	0.0	0.0	4.4	26.7	22.2	22.2	20.0	2.2	6.7				
民間の借家(賃貸マンションなどの集合住宅)	78							2.6	0.0	20.5	38.5	21.8	12.8	3.8	0.0	19.2	20.5	47.4	9.0	2.6	0.0	0.0	1.3	24.4	19.2	17.9	34.6	2.6	1.3				
公団・公社・公営の賃貸住宅・アパート	13							7.7	0.0	15.4	53.8	15.4	7.7	0.0	0.0	30.8	7.7	61.5	0.0	0.0	0.0	0.0	0.0	46.2	7.7	7.7	30.8	0.0	7.7				
社宅・公務員住宅の給与住宅	24							4.2	0.0	33.3	45.8	8.3	4.2	4.2	0.0	8.3	25.0	25.0	25.0	8.3	0.0	0.0	8.3	33.3	29.2	8.3	29.2	0.0	0.0				
住み込み・寮・寄居舎など	0							0.0	0.0	0.0	0.0	0.0	0.0	0.0	0.0	0.0	0.0	0.0	0.0	0.0	0.0	0.0	0.0	0.0	0.0	0.0	0.0	0.0	0.0				
その他	21							0.0	0.0	38.1	28.6	28.6	4.8	0.0	0.0	19.0	14.3	52.4	9.5	4.8	0.0	0.0	0.0	28.6	19.0	19.0	23.8	4.8	4.8				
無回答	2							0.0	0.0	0.0	100.0	0.0	0.0	0.0	0.0	0.0	100.0	0.0	0.0	0.0	0.0	0.0	0.0	0.0	0.0	0.0	50.0	0.0	50.0				
200万円未満	37							2.7	5.4	24.3	29.7	24.3	5.4	8.1	0.0	24.3	13.5	35.1	18.9	5.4	0.0	0.0	2.7	29.7	29.7	13.5	18.9	5.4	2.7				
200~300万円未満	40							0.0	0.0	25.0	32.5	32.5	7.5	2.5	0.0	27.5	17.5	40.0	7.5	5.0	0.0	2.5	0.0	15.0	25.0	27.5	25.0	0.0	7.5				
300~400万円未満	84							0.0	2.4	21.4	36.9	22.6	13.1	3.6	0.0	16.7	17.9	48.8	13.1	2.4	1.2	0.0	0.0	26.2	15.5	20.2	35.7	2.4	0.0				
400~500万円未満	90																																

鎌倉市次世代育成支援に関するニーズ調査(就学児童対象)  
クロス集計結果表

	全体	Q5 子供に生命の大切さを教える工夫をしているか				Q6-1 かりつけ医の有無			Q6-2 休日・夜間の医療機関の認知度			Q7-1 子供の朝食の頻度				Q7-2 子どもだけで食事をとることの有無			Q7-2sq 子どもだけで食事をとる頻度							
		工夫している	工夫していない	どうしてよいかわからない	無回答	いる	いない	無回答	知っている	知らない	無回答	ほぼ毎日食べる	週4-5日食べる	週2-3日食べる	ほとんど食べない	無回答	ある	ない	無回答	n	1-4回	5-9回	10-14回	15-25回	25回以上	無回答
F1 子どもの年齢	1167	50.8	35.9	11.1	2.1	79.2	19.6	1.2	88.9	10.0	1.0	96.1	1.2	0.8	0.9	0.9	20.7	78.4	0.9	241	52.7	13.7	10.8	14.5	4.1	4.1
6歳	206	52.9	35.4	9.7	1.9	86.4	13.1	0.5	89.8	9.7	0.5	98.1	1.0	0.0	0.5	0.5	6.3	93.2	0.5	13	46.2	7.7	23.1	15.4	7.7	0.0
7歳	183	52.5	31.1	14.2	2.2	83.1	15.3	1.6	87.4	11.5	1.1	97.8	0.5	0.0	0.5	1.1	13.1	85.8	1.1	24	33.3	12.5	12.5	25.0	12.5	4.2
8歳	228	48.7	38.6	11.4	1.3	80.3	18.9	0.9	91.2	7.9	0.9	96.1	1.3	1.3	0.4	0.9	19.7	79.4	0.9	45	53.3	13.3	8.9	13.3	4.4	6.7
9歳	202	54.5	33.7	8.4	3.5	78.2	19.8	2.0	90.6	8.4	1.0	96.0	1.0	0.5	1.0	1.5	27.7	71.3	1.0	56	51.8	12.5	8.9	17.9	3.6	5.4
10歳	190	48.4	40.5	8.9	2.1	69.5	28.9	1.6	85.8	12.6	1.6	96.3	1.6	0.5	0.5	1.1	24.7	73.7	1.6	47	59.6	19.1	8.5	8.5	4.3	0.0
11歳	158	47.5	35.4	15.2	1.9	76.6	22.8	0.6	88.0	10.8	1.3	91.8	1.9	2.5	3.2	0.6	35.4	63.9	0.6	56	57.1	12.5	12.5	12.5	0.0	5.4
F2-1 同居家族等																										
父母	1105	51.3	36.2	10.5	2.0	79.8	19.1	1.1	89.6	9.5	0.9	96.7	1.1	0.6	0.8	0.8	20.5	78.7	0.8	226	54.4	13.7	10.2	14.2	3.5	4.0
父	7	0.0	85.7	14.3	0.0	42.9	57.1	0.0	100.0	0.0	0.0	85.7	0.0	14.3	0.0	0.0	42.9	57.1	0.0	3	33.3	0.0	33.3	0.0	33.3	0.0
母	54	48.1	22.2	24.1	5.6	70.4	25.9	3.7	74.1	22.2	3.7	87.0	3.7	1.9	3.7	3.7	22.2	74.1	3.7	12	25.0	16.7	16.7	25.0	8.3	8.3
祖父	168	50.6	35.1	11.9	2.4	79.8	19.0	1.2	90.5	8.3	1.2	92.9	3.0	1.2	1.2	1.8	17.9	81.0	1.2	30	63.3	10.0	10.0	10.0	3.3	3.3
祖母	235	48.5	37.0	11.1	3.4	79.6	18.3	2.1	87.2	11.1	1.7	93.6	2.1	0.9	1.3	2.1	17.4	80.9	1.7	41	51.2	19.5	12.2	12.2	2.4	2.4
その他親族	426	49.3	36.2	12.7	1.9	80.8	18.1	1.2	88.5	10.1	1.4	95.8	2.3	0.2	0.5	1.2	22.1	76.8	1.2	94	60.6	13.8	7.4	14.9	2.1	1.1
その他	75	58.7	26.7	9.3	5.3	82.7	14.7	2.7	88.0	9.3	2.7	94.7	0.0	0.0	2.7	2.7	18.7	78.7	2.7	14	57.1	7.1	14.3	14.3	7.1	0.0
無回答	0	0.0	0.0	0.0	0.0	0.0	0.0	0.0	0.0	0.0	0.0	0.0	0.0	0.0	0.0	0.0	0.0	0.0	0.0	0	0.0	0.0	0.0	0.0	0.0	0.0
核家族	528	52.1	36.9	9.5	1.5	77.7	21.6	0.8	90.0	9.7	0.4	97.0	0.6	1.1	0.9	0.4	21.2	78.4	0.4	112	46.4	11.6	12.5	15.2	6.3	8.0
三世家族	138	46.4	36.2	13.8	3.6	78.3	19.6	2.2	87.0	11.6	1.4	94.9	0.7	1.4	1.4	1.4	15.2	83.3	1.4	21	47.6	28.6	14.3	9.5	0.0	0.0
その他	501	50.7	34.7	12.2	2.4	81.0	17.6	1.4	88.4	10.0	1.6	95.6	2.0	0.2	0.8	1.4	21.6	77.0	1.4	108	60.2	13.0	8.3	14.8	2.8	0.9
F3-1 子育てでの負担状況																										
主に父親	6	16.7	66.7	16.7	0.0	50.0	50.0	0.0	100.0	0.0	0.0	66.7	0.0	33.3	0.0	0.0	50.0	50.0	0.0	3	33.3	0.0	33.3	0.0	33.3	0.0
主に母親	1009	51.8	35.0	11.2	2.0	79.1	19.7	1.2	88.8	10.2	1.0	96.0	1.4	0.6	1.1	0.9	21.2	78.0	0.8	214	54.2	14.0	10.3	14.0	3.7	3.7
両親でほぼ同じ	129	46.5	41.9	10.1	1.6	82.2	17.1	0.8	90.7	8.5	0.8	98.4	0.0	0.8	0.0	0.8	14.0	84.5	1.6	18	38.9	11.1	11.1	22.2	5.6	11.1
主に祖父母	21	38.1	33.3	14.3	14.3	71.4	23.8	4.8	85.7	9.5	4.8	95.2	0.0	0.0	0.0	4.8	23.8	71.4	4.8	5	40.0	20.0	20.0	20.0	0.0	0.0
その他	2	50.0	50.0	0.0	0.0	100.0	0.0	0.0	50.0	50.0	0.0	100.0	0.0	0.0	0.0	0.0	50.0	50.0	0.0	1	100.0	0.0	0.0	0.0	0.0	0.0
無回答	0	0.0	0.0	0.0	0.0	0.0	0.0	0.0	0.0	0.0	0.0	0.0	0.0	0.0	0.0	0.0	0.0	0.0	0.0	0	0.0	0.0	0.0	0.0	0.0	0.0
F3-2 子育てでの支えの有無																										
日常的に祖父母等の親族に預かってもらえる	289	47.4	37.0	12.1	3.5	85.1	12.8	2.1	88.6	9.7	1.7	94.1	2.1	1.0	0.7	2.1	21.5	76.8	1.7	62	51.6	16.1	12.9	12.9	3.2	3.2
用事の際には祖父母等の親族に預かってもらえる	638	53.1	34.2	11.1	1.6	79.6	19.4	0.9	91.2	8.2	0.6	97.8	0.6	0.5	0.5	0.6	18.5	80.9	0.6	118	53.4	13.6	10.2	13.6	2.5	6.8
日常的に子どもを預けられる友人・知人がいる	141	59.6	31.9	7.1	1.4	87.9	11.3	0.7	89.4	9.9	0.7	96.6	0.0	0.7	0.0	0.7	16.3	82.3	1.4	23	47.8	26.1	4.3	8.7	13.0	0.0
用事の際には子どもを預けられる友人・知人がいる	519	56.6	32.4	9.6	1.3	81.7	17.3	1.0	90.2	9.1	0.8	97.5	1.2	0.2	0.4	0.8	18.9	80.2	1.0	98	54.1	14.3	8.2	17.3	4.1	2.0
いずれもない	125	38.4	46.4	11.2	4.0	69.6	28.0	2.4	84.8	12.8	2.4	91.2	2.4	1.6	3.2	1.6	28.8	69.6	1.6	36	50.0	13.9	16.7	11.1	5.6	2.8
無回答	35	51.4	40.0	5.7	2.9	77.1	22.9	0.0	85.7	11.4	2.9	100.0	0.0	0.0	0.0	0.0	28.6	71.4	0.0	10	80.0	10.0	10.0	0.0	0.0	0.0
F4 居住地域																										
鎌倉地域	352	54.5	32.7	10.5	2.3	83.2	15.6	1.1	88.4	10.2	1.4	97.4	0.6	0.6	0.3	1.1	19.3	79.8	0.9	68	54.4	14.7	8.8	19.1	1.5	1.5
藤沢地域	150	56.7	30.0	10.7	2.7	80.0	19.3	0.7	89.3	10.0	0.7	96.7	1.3	0.0	1.3	0.7	21.3	78.0	0.7	32	46.9	9.4	12.5	12.5	9.4	9.4
深沢地域	210	48.6	38.6	10.0	2.9	72.4	25.7	1.9	88.1	10.5	1.4	94.8	1.9	1.4	0.5	1.4	22.4	76.2	1.4	47	53.2	10.6	10.6	14.9	6.4	4.3
大船地域	259	52.9	34.4	12.0	0.8	77.6	21.2	1.2	90.7	8.5	0.8	94.2	1.9	1.2	1.9	0.8	21.2	77.6	1.2	55	50.9	12.7	14.5	12.7	1.8	7.3
玉縄地域	185	40.5	45.9	11.4	2.2	82.2	17.8	0.0	89.2	10.8	0.0	97.8	0.5	0.5	1.1	0.0	18.9	81.1	0.0	35	57.1	20.0	5.7	11.4	5.7	0.0
無回答	11	18.2	36.4	36.4	9.1	54.5	27.3	18.2	72.7	18.2	9.1	90.9	0.0	0.0	0.0	9.1	36.4	54.5	9.1	4	50.0	25.0	25.0	0.0	0.0	0.0
F5 住居形態																										
持家(一戸建)	784	51.8	34.2	12.0	2.0	79.2	19.5	1.3	88.9	9.9	1.1	96.4	1.0	0.6	0.9	1.0	19.4	79.7	0.9	152	52.0	16.4	9.9	13.2	4.6	3.9
持家(分譲マンションなどの集合住宅)	200	50.5	36.0	10.5	3.0	83.5	16.0	0.5	92.5	7.0	0.5	97.5	1.0	0.0	1.0	0.5	26.5	73.0	0.5	53	66.0	5.7	9.4	13.2	1.9	3.8
民間の借家(一戸建)	45	51.1	35.6	13.3	0.0	73.3	26.7	0.0	86.7	13.3	0.0	93.3	0.0	6.7	0.0	0.0	33.3	66.7	0.0	15	26.7	20.0	13.3	33.3	6.7	0.0
民間の借家(賃貸マンションなどの集合住宅)	78	50.0	43.6	5.1	1.3	70.5	28.2	1.3	84.6	15.4	0.0	93.6	3.8	1.3	1.3	0.0	12.8	85.9	1.3	10	40.0	0.0	20.0	20.0	10.0	10.0
公団・公社・公営の賃貸住宅・アパート	13	38.5	38.5	23.1	0.0	84.6	15.4	0.0	84.6	15.4	0.0	84.6	7.7	0.0	7.7	0.0	23.1	76.9	0.0	3	66.7	0.0	0.0	33.3	0.0	0.0
社宅・公務員住宅の給与住宅	24	41.7	50.0	8.3	0.0	75.0	25.0	0.0	79.2	20.8	0.0	100.0	0.0	0.0	0.0	0.0	20.8	79.2	0.0	5	40.0	20.0	40.0	0.0	0.0	0.0
住み込み・寮・寄宿舍など																										

鎌倉市次世代育成支援に関するニーズ調査(就学児童対象)  
クロス集計結果表

	全体	Q8 自宅は子育てするのに十分な広さや間取りか					Q9 子育てを楽しく行うために必要なサービス												
		思う	どちらかというと思う	どちらかというと思わない	思わない	無回答	親の不安や悩みが相談	子育てに関する総合的な情報提供	子育て中の親同士の間づくり	子育てについての講座	子供の発達や幼児教育のプログラムの提供	子供を遊ばせる場や機会の提供	親のリアルなお話の場や機会の提供	父親の育児参加に関する意識啓発	子供の病気や障害についての相談	特にない	その他	無回答	
F1 子どもの年齢	全体	1167	45.8	24.7	15.4	13.1	0.9	26.6	35.4	20.5	5.0	9.0	69.8	23.4	13.2	21.4	3.3	10.3	1.9
	6歳	206	43.7	25.7	16.0	14.1	0.5	23.8	38.8	15.0	4.9	11.7	76.2	28.2	13.1	21.8	2.9	12.1	0.5
	7歳	183	52.5	20.2	13.1	13.1	1.1	20.2	33.3	18.0	4.4	11.5	77.6	23.0	14.8	24.0	2.2	7.7	2.2
	8歳	228	44.7	26.3	12.7	15.4	0.9	26.3	36.8	23.7	7.0	11.0	69.3	21.5	14.9	21.9	2.2	9.6	2.2
	9歳	202	44.6	23.3	17.8	12.9	1.5	27.7	36.1	23.8	3.5	5.0	67.8	24.8	11.9	18.3	5.4	9.4	2.0
	10歳	190	43.2	27.9	15.3	12.6	1.1	34.7	31.6	19.5	5.3	9.5	64.2	18.4	14.2	19.5	3.2	9.5	2.1
	11歳	158	47.5	24.1	18.4	9.5	0.6	26.6	34.8	22.8	4.4	4.4	62.7	24.7	9.5	23.4	4.4	13.9	2.5
F2-1 同居家族等	父母	1105	46.2	24.5	15.7	12.8	0.8	26.3	35.4	20.9	5.1	9.0	70.1	23.7	13.5	21.5	3.3	10.0	1.7
	父	7	28.6	57.1	0.0	14.3	0.0	28.6	28.6	14.3	0.0	14.3	57.1	0.0	0.0	28.6	14.3	0.0	0.0
	母	54	38.9	24.1	13.0	20.4	3.7	29.6	35.2	13.0	3.7	7.4	66.7	20.4	9.3	16.7	3.7	18.5	5.6
	祖父	168	44.0	22.6	15.5	16.1	1.8	25.6	33.9	19.6	5.4	10.7	73.8	23.8	10.1	23.2	3.6	9.5	4.2
	祖母	235	46.4	23.8	13.6	14.0	2.1	26.4	31.9	19.1	3.8	8.5	70.6	20.9	9.4	21.7	3.8	10.2	5.1
	その他親族	426	43.9	26.8	13.6	14.8	0.9	23.9	36.9	22.5	2.3	9.2	73.0	25.6	12.2	24.4	2.8	9.6	1.9
	その他	75	42.7	29.3	14.7	10.7	2.7	30.7	25.9	22.7	9.3	8.0	57.3	20.0	12.0	20.0	2.7	16.0	2.7
	無回答	0	0.0	0.0	0.0	0.0	0.0	0.0	0.0	0.0	0.0	0.0	0.0	0.0	0.0	0.0	0.0	0.0	0.0
	核家族	528	47.3	23.9	16.1	12.3	0.4	27.7	35.8	18.9	5.9	8.5	69.5	22.5	15.7	20.3	3.2	9.8	0.9
	三世代家族	138	47.8	18.8	18.8	12.3	2.2	28.3	34.8	18.8	7.2	10.9	68.1	21.7	7.2	17.4	5.8	10.9	5.1
	その他	501	43.7	27.1	13.8	14.2	1.2	25.0	35.1	22.6	3.4	9.0	70.7	24.8	12.2	23.8	2.8	10.6	2.0
F3-1 子育ての分担状況	主に父親	6	16.7	50.0	16.7	16.7	0.0	33.3	50.0	33.3	0.0	0.0	66.7	0.0	0.0	33.3	0.0	0.0	0.0
	主に母親	1009	46.1	24.6	15.5	13.1	0.8	27.3	36.1	20.7	5.2	9.1	70.7	24.3	14.4	20.9	2.7	10.3	1.6
	両親でほぼ同じ	129	44.2	25.6	15.5	13.2	1.6	22.5	32.6	17.8	3.9	8.5	63.6	20.2	6.2	24.0	7.8	10.1	3.1
	主に祖父母	21	52.4	19.0	9.5	14.3	4.8	14.3	14.3	23.8	4.8	9.5	71.4	9.5	4.8	19.0	9.5	14.3	9.5
	その他	2	50.0	0.0	50.0	0.0	0.0	50.0	50.0	0.0	0.0	0.0	50.0	0.0	0.0	100.0	0.0	0.0	0.0
	無回答	0	0.0	0.0	0.0	0.0	0.0	0.0	0.0	0.0	0.0	0.0	0.0	0.0	0.0	0.0	0.0	0.0	0.0
F3-2 子育ての支えの有無	日常的に祖父母等の親族に預かってもらえる	289	45.0	23.9	16.6	12.8	1.7	22.1	38.4	20.4	5.9	11.1	66.1	20.8	9.3	22.8	4.2	10.7	3.5
	用事の際には祖父母等の親族に預かってもらえる	638	46.7	24.8	15.5	12.2	0.8	28.4	36.5	20.2	5.3	8.2	71.6	23.0	13.9	21.6	2.8	10.5	1.3
	日常的に子どもを預けられる友人・知人がいる	141	58.2	23.4	7.1	10.6	0.7	24.8	29.8	24.8	7.1	7.8	73.0	18.4	8.5	19.9	5.7	12.1	0.7
	用事の際には子どもを預けられる友人・知人がいる	519	48.4	26.4	14.3	10.2	0.8	25.8	38.2	23.1	4.6	8.5	72.8	24.9	16.0	21.6	2.7	8.1	1.5
	いずれもない	125	42.4	22.4	12.0	21.6	1.6	31.2	29.6	16.0	4.8	10.4	57.6	24.0	10.4	20.8	7.2	11.2	3.2
	無回答	35	45.7	22.9	14.3	17.1	0.0	31.4	25.7	37.1	8.6	0.0	71.4	22.9	14.3	20.0	2.9	8.6	2.9
F4 居住地域	鎌倉地域	352	49.7	22.7	12.2	14.2	1.1	23.9	32.4	23.3	4.0	8.8	68.2	17.9	11.1	24.7	3.7	12.2	2.6
	藤沢地域	150	50.0	24.7	13.3	11.3	0.7	28.7	29.3	17.3	6.0	8.7	73.3	28.7	15.3	18.7	1.3	14.7	0.7
	深沢地域	210	42.9	24.8	18.6	12.4	1.4	28.1	36.7	21.9	7.1	7.1	66.7	21.9	15.2	20.0	5.7	8.1	3.3
	大船地域	259	44.8	24.7	17.0	12.7	0.8	25.5	36.7	20.5	4.2	10.4	72.2	29.7	13.1	20.5	2.7	7.3	1.2
	玉縄地域	185	41.1	29.2	16.2	13.5	0.0	28.6	43.2	16.2	4.3	9.7	69.7	23.2	13.0	20.5	2.7	10.3	0.5
	無回答	11	27.3	9.1	36.4	18.2	9.1	45.5	27.3	18.2	9.1	9.1	81.8	9.1	18.2	18.2	0.0	0.0	9.1
F5 住居形態	持家(一戸建)	784	53.4	24.7	12.4	8.4	1.0	24.2	33.3	21.7	5.5	9.6	69.6	25.1	13.3	22.4	3.3	10.7	2.0
	持家(分譲マンションなどの集合住宅)	200	32.5	32.0	22.0	13.0	0.5	33.5	42.5	17.0	5.0	9.0	71.0	18.0	13.0	18.5	3.0	10.0	1.0
	民間の借家(一戸建)	45	48.9	13.3	15.6	22.2	0.0	26.7	33.3	20.0	4.4	6.7	60.0	13.3	28.9	8.9	2.2	15.6	0.0
	民間の借家(賃貸マンションなどの集合住宅)	78	15.4	16.7	21.8	46.2	0.0	32.1	33.3	14.1	1.3	9.0	70.5	16.7	6.4	28.2	6.4	5.1	0.0
	公団・公社・公営の賃貸住宅・アパート	13	7.7	38.5	30.8	23.1	0.0	30.8	53.8	7.7	7.7	7.7	76.9	30.8	7.7	15.4	0.0	23.1	0.0
	社宅・公務員住宅の給与住宅	24	25.0	12.5	25.0	37.5	0.0	20.8	41.7	25.0	0.0	4.2	83.3	50.0	16.7	12.5	0.0	4.2	0.0
	住み込み・寮・寄居舎など	0	0.0	0.0	0.0	0.0	0.0	0.0	0.0	0.0	0.0	0.0	0.0	0.0	0.0	0.0	0.0	0.0	0.0
	その他	21	47.6	14.3	19.0	14.3	4.8	33.3	38.1	33.3	4.8	0.0	66.7	23.8	4.8	28.6	4.8	4.8	14.3
	無回答	2	0.0	0.0	50.0	0.0	50.0	0.0	50.0	50.0	0.0	0.0	50.0	0.0	0.0	0.0	0.0	0.0	50.0
F6 保護者の年収合計	200万円未満	37	37.8	18.9	18.9	24.3	0.0	40.5	40.5	10.8	5.4	8.1	56.8	27.0	8.1	29.7	2.7	16.2	0.0
	200～300万円未満	40	37.5	20.0	15.0	22.5	5.0	27.5	40.0	20.0	2.5	5.0	67.5	15.0	7.5	17.5	5.0	12.5	10.0
	300～400万円未満	84	40.5	22.6	15.5	21.4	0.0	25.0	36.9	14.3	7.1	6.0	67.9	20.2	11.9	15.5	7.1	10.7	1.2
	400～500万円未満	90	32.2	36.7	12.2	17.8	1.1	23.3	35.6	18.9	5.6	6.7	73.3	25.6	15.6	22.2	2.2	7.8	1.1
	500～700万円未満	280	41.4	25.4	18.2	14.6	0.4	25.0	34.3	22.5	5.0	8.2	77.9	23.9	13.9	19.6	2.1	9.3	1.1
	700～1,000万円未満	355	47.6	25.6	14.4	11.5	0.8	28.5	37.2	19.4	5.4	11.0	64.8	25.4	11.0	23.3	2.5	9.9	2.5
	1,000万円以上	252	57.9	21.0	13.5	6.3	1.2	25.0	34.5	24.6	4.4	9.5	69.0	21.8	16.7	23.4	3.6	11.5	1.2
	無回答	29	41.4	20.7	24.1	10.3	3.4	27.6	13.8	13.8	0.0	10.3	75.9	17.2	13.8	20.7	13.8	10.3	3.4
F2-1+F7-1 現状家族類型	A 一人親	59	37.3	28.8	10.2	20.3	3.4	30.5	35.6	13.6	3.4	8.5	64.4	18.6	5.1	18.6	5.1	15.3	5.1
	B 共働き(両フルタイム)	114	56.1	21.1	14.0	7.0	1.8	24.6	38.6	18.4	2.6	7.0	68.4	21.1	16.7	19.3	3.5	12.3	2.6
	C 共働き(片フルタイム・片パート)	316	41.5	25.3	18.4	14.2	0.6	27.8	33.5	24.7	5.4	9.2	70.6	21.5	13.3	22.5	2.8	10.8	0.9
	D 専業主婦・主夫	466	46.8	23.6	14.2	14.8	0.6	29.2	36.7	21.2	6.0	10.1	69.7	25.5	13.3	20.6	2.6	7.7	1.9
	E その他	154	49.4	28.6	13.0	8.4	0.6	18.2	35.1	16.9	3.2	6.5	71.4	26.0	12.3	24.0	5.2	13.6	1.3

鎌倉市次世代育成支援に関するニーズ調査(就学児童対象)  
クロス集計結果表

【子どもを預けるサービスについて】

	全体	Q10-1 子どもを一時的に預けたことの有無			Q10-1sq 具体的な対処方法				Q10-2 今後一時的に預けるサービスの利用意向			Q10-3 子どもを泊りがけで預けたことの有無			Q10-3sq 具体的な対処方法								
		あった	なかった	無回答	n	親族・知人に預けた日数	一時的な託児を利用した日数	その他	無回答	思う	思わない	無回答	あった	なかった	無回答	n	家族がみたり親族・知人に預けた	子どもを同行させた	子どもだけで留守番させた	宿泊を伴う託児を利用した	その他	無回答	
F1	子どもの年齢	1167	31.8	66.3	1.9	371	91.6	6.5	4.3	3.2	18.4	78.9	2.7	12.7	86.1	1.2	148	91.2	14.2	10.1	0.7	2.0	1.4
	6歳	206	48.5	48.5	2.9	100	92.0	8.0	4.0	1.0	24.3	71.4	4.4	14.1	85.0	1.0	29	96.6	10.3	10.3	0.0	3.4	0.0
	7歳	183	45.4	52.5	2.2	83	90.4	6.0	6.0	4.8	28.4	69.4	2.2	19.1	80.3	0.5	35	91.4	14.3	11.4	0.0	2.9	0.0
	8歳	228	34.2	63.6	2.2	78	92.3	7.7	2.6	3.8	23.2	73.7	3.1	11.0	88.2	0.9	25	84.0	24.0	8.0	0.0	0.0	8.0
	9歳	202	21.3	77.2	1.5	43	95.3	2.3	7.0	2.3	15.3	82.7	2.0	11.9	86.1	2.0	24	87.5	8.3	8.3	0.0	4.2	0.0
	10歳	190	21.6	76.8	1.6	41	87.8	4.9	2.4	4.9	11.6	86.8	1.6	12.1	86.8	1.1	23	100.0	13.0	4.3	0.0	0.0	0.0
	11歳	158	16.5	82.9	0.6	26	92.3	7.7	3.8	3.8	4.4	93.0	2.5	7.6	90.5	1.9	12	83.3	16.7	25.0	8.3	0.0	0.0
F2-1	同居家族等	1105	31.9	66.4	1.7	352	92.0	6.0	4.5	3.1	18.5	79.1	2.4	12.4	86.5	1.1	137	91.2	13.1	8.8	0.7	2.2	1.5
	父	7	28.6	71.4	0.0	2	100.0	0.0	0.0	0.0	28.6	71.4	0.0	14.3	85.7	0.0	1	100.0	0.0	0.0	0.0	0.0	0.0
	母	54	31.5	63.0	5.6	17	82.4	17.6	0.0	5.9	16.7	75.9	7.4	18.5	77.8	3.7	10	90.0	30.0	30.0	0.0	0.0	0.0
	祖父	168	18.5	78.0	3.6	31	90.3	6.5	6.5	3.2	13.7	82.7	3.6	8.3	89.3	2.4	14	100.0	14.3	7.1	0.0	0.0	0.0
	祖母	235	18.3	77.4	4.3	43	93.0	7.0	4.7	2.3	13.6	83.0	3.4	6.8	91.1	2.1	16	93.8	12.5	0.0	0.0	0.0	0.0
	その他親族	426	31.2	67.1	1.6	133	94.7	6.8	3.0	0.8	16.0	82.6	1.4	10.1	89.2	0.7	43	95.3	16.3	7.0	0.0	2.3	0.0
	その他	75	25.3	70.7	4.0	19	84.2	15.8	0.0	0.0	18.7	76.0	5.3	16.0	82.7	1.3	12	83.3	33.3	8.3	0.0	0.0	0.0
	無回答	0	0.0	0.0	0.0	0	0.0	0.0	0.0	0.0	0.0	0.0	0.0	0.0	0.0	0.0	0	0.0	0.0	0.0	0.0	0.0	0.0
	核家族	528	37.5	61.2	1.3	198	89.9	5.6	5.6	5.1	22.2	74.8	3.0	15.9	83.1	0.9	84	89.3	10.7	11.9	1.2	2.4	2.4
	三世大家族	138	15.2	81.2	3.6	21	95.2	4.8	4.8	4.8	11.6	84.8	3.6	6.5	89.9	3.6	9	100.0	11.1	11.1	0.0	0.0	0.0
	その他	501	30.3	67.7	2.0	152	93.4	7.9	2.6	0.7	16.4	81.6	2.0	11.0	88.2	0.8	55	92.7	20.0	7.3	0.0	1.8	0.0
F3-1	子育てでの負担状況	6	33.3	66.7	0.0	2	100.0	0.0	0.0	0.0	16.7	83.3	0.0	16.7	83.3	0.0	1	100.0	0.0	0.0	0.0	0.0	0.0
	主に父親	1009	32.7	65.4	1.9	330	92.1	6.7	4.2	2.7	18.5	79.0	2.5	12.7	86.1	1.2	128	90.6	14.8	11.7	0.8	2.3	1.6
	両親でほぼ同じ	129	27.1	71.3	1.6	35	85.7	5.7	5.7	8.6	18.6	77.5	3.9	11.6	87.6	0.8	15	93.3	13.3	0.0	0.0	0.0	0.0
	主に祖父母	21	19.0	76.2	4.8	4	100.0	0.0	0.0	0.0	14.3	81.0	4.8	19.0	76.2	4.8	4	100.0	0.0	0.0	0.0	0.0	0.0
	その他	2	0.0	100.0	0.0	0	0.0	0.0	0.0	0.0	100.0	0.0	0.0	100.0	0.0	0.0	0	0.0	0.0	0.0	0.0	0.0	0.0
	無回答	0	0.0	0.0	0.0	0	0.0	0.0	0.0	0.0	0.0	0.0	0.0	0.0	0.0	0.0	0	0.0	0.0	0.0	0.0	0.0	0.0
F3-2	子育てでの支えの有無	289	25.6	70.2	4.2	74	93.2	6.8	4.1	2.7	12.1	84.1	3.8	11.8	85.5	2.8	34	100.0	8.8	5.9	0.0	2.9	0.0
	用事の際には祖父母等の親族に預かってもらえる	638	36.8	62.2	0.9	235	94.5	5.1	3.0	3.0	15.8	82.3	1.9	15.8	83.1	1.1	101	96.0	12.9	9.9	1.0	1.0	1.0
	日常的に子どもを預けられる友人・知人がいる	141	42.6	56.7	0.7	60	98.3	1.7	5.0	0.0	13.5	84.4	2.1	14.2	84.4	1.4	20	100.0	20.0	10.0	5.0	5.0	0.0
	用事の際には子どもを預けられる友人・知人がいる	519	39.9	59.3	0.8	207	94.7	5.3	3.9	2.9	19.3	79.0	1.7	14.8	84.4	0.8	77	94.8	13.0	11.7	1.3	3.9	0.0
	いずれもない	125	9.6	87.2	3.2	12	58.3	25.0	16.7	0.0	25.6	69.6	4.8	8.8	90.4	0.8	11	54.5	45.5	18.2	0.0	0.0	9.1
	無回答	35	25.7	71.4	2.9	9	77.8	11.1	0.0	11.1	20.0	74.3	5.7	5.7	94.3	0.0	2	100.0	0.0	0.0	0.0	0.0	0.0
F4	居住地域	352	29.0	69.0	2.0	102	92.2	6.9	3.9	2.9	19.0	78.1	2.8	11.4	86.9	1.7	40	97.5	20.0	17.5	2.5	0.0	0.0
	鎌倉地域	150	33.3	65.3	1.3	50	90.0	8.0	4.0	6.0	16.7	80.0	3.3	10.0	88.7	1.3	15	73.3	20.0	0.0	0.0	6.7	0.0
	藤越地域	210	33.3	64.3	2.4	70	94.3	5.7	4.3	1.4	24.3	72.4	3.3	16.7	81.9	1.4	35	91.4	11.4	2.9	0.0	2.9	2.9
	深沢地域	259	34.0	63.7	2.3	88	90.9	5.7	4.5	3.4	15.4	82.2	2.3	13.5	85.7	0.8	35	88.6	8.6	14.3	0.0	2.9	2.9
	大船地域	185	30.8	68.6	0.5	57	89.5	7.0	5.3	3.5	15.7	83.8	0.5	11.9	87.6	0.5	22	95.5	13.6	9.1	0.0	0.0	0.0
	玉縄地域	11	36.4	54.5	9.1	4	100.0	0.0	0.0	0.0	27.3	54.5	18.2	9.1	90.9	0.0	1	100.0	0.0	0.0	0.0	0.0	0.0
F5	住居形態	784	29.3	68.8	1.9	230	93.0	6.1	4.3	3.5	17.7	79.7	2.6	11.5	87.6	0.9	90	91.1	14.4	7.8	1.1	2.2	1.1
	持家(一戸建)	200	42.5	55.0	2.5	85	89.4	7.1	4.7	2.4	20.0	77.5	2.5	17.0	81.5	1.5	34	97.1	8.8	5.9	0.0	2.9	2.9
	民間の借家(一戸建)	45	37.8	62.2	0.0	17	100.0	0.0	0.0	0.0	22.2	75.6	2.2	15.6	82.2	2.2	7	100.0	14.3	14.3	0.0	0.0	0.0
	民間の借家(賃貸マンションなどの集合住宅)	78	30.8	69.2	0.0	24	83.3	8.3	4.2	4.2	19.2	78.2	2.6	9.0	89.7	1.3	7	100.0	0.0	0.0	0.0	0.0	0.0
	公団・公社・公営の賃貸住宅・アパート	13	38.5	61.5	0.0	5	100.0	20.0	0.0	0.0	23.1	76.9	0.0	15.4	69.2	15.4	2	50.0	50.0	100.0	0.0	0.0	0.0
	社宅・公務員住宅の給与住宅	24	29.2	70.8	0.0	7	100.0	0.0	14.3	0.0	20.8	79.2	0.0	25.0	75.0	0.0	6	66.7	33.3	50.0	0.0	0.0	0.0
	住み込み・寮・寄宿舍など	0	0.0	0.0	0.0	0	0.0	0.0	0.0	0.0	0.0	0.0	0.0	0.0	0.0	0.0	0	0.0	0.0	0.0	0.0	0.0	0.0
	その他	21	14.3	81.0	4.8	3	33.3	33.3	0.0	33.3	14.3	76.2	9.5	9.5	90.5	0.0	2	50.0	50.0	0.0	0.0	0.0	0.0
	無回答	2	0.0	50.0	50.0	0	0.0	0.0	0.0	0.0	50.0	50.0	0.0	100.0	0.0	0.0	0	0.0	0.0	0.0	0.0	0.0	0.0
F6	保護者の年収合計	37	29.7	67.6	2.7	11	90.9	0.0	0.0	9.1	21.6	75.7	2.7	13.5	83.8	2.7	5	80.0	20.0	40.0	0.0	0.0	0.0
	200万円未満	40	27.5	65.0	7.5	11	100.0	0.0	0.0	0.0	25.0	67.5	7.5	5.0	92.5	2.5	2	100.0	50.0	0.0	0.0	0.0	0.0
	200～300万円未満	84	33.3	65.5	1.2	28	89.3	3.6	10.7	3.6	13.1	86.9	0.0	11.9	85.7	2.4	10	80.0	20.0	10.0	0.0	0.0	10.0
	300～400万円未満	90	30.0	67.8	2.2	27	92.6	3.7	3.7	3.7	16.7	81.1	2.2	10.0	90.0	0.0	9	100.0	22.2	22.2	0.0	0.0	0.0
	400～500万円未満	280	33.2	65.4	1.4	93	93.5	7.5	5.4	1.1	17.5	79.6	2.9	12.9	86.1	1.1	36	86.1	19.4	11.1	0.0	0.0	2.8
	500～700万円未満	355	30.7	67.9	1.4	109	95.4	4.6	3.7	1.8	18.9	78.9	2.3	13.0	85.9	1.1	46	100.0	6.5	6.5	2.2	0.0	0.0
	700～1,000万円未満	252	32.1	66.3	1.6	81	85.2	12.3	3.7	4.9	20.2	77.8	2.0	13.9	84.9	1.2	35	88.6	11.4	8.6</			

鎌倉市次世代育成支援に関するニーズ調査(就学児童対象)  
クロス集計結果表

	全体	Q10-3sq1.1 家族がみたり、親族・知人に預ける難しさ				Q10-4 今後泊りがけで預けるサービスの利用意向				
		n	非常に困難	どちらかという困難	特に困難ではない	無回答	思う	思わない	無回答	
F1 子どもの年齢	全体	1167	135	5.9	28.9	57.0	8.1	6.2	91.7	2.1
	6歳	206	28	7.1	32.1	53.6	7.1	8.3	89.3	2.4
	7歳	183	32	6.3	37.5	46.9	9.4	6.0	92.9	1.1
	8歳	228	21	4.8	28.6	52.4	14.3	7.9	89.9	2.2
	9歳	202	21	4.8	23.8	66.7	4.8	5.4	91.1	3.5
	10歳	190	23	4.3	21.7	65.2	8.7	5.3	93.7	1.1
	11歳	158	10	10.0	20.0	70.0	0.0	3.2	94.3	2.5
F2-1 同居家族等	父母	1105	125	5.6	28.0	58.4	8.0	6.2	91.7	2.1
	父	7	1	0.0	0.0	100.0	0.0	0.0	100.0	0.0
	母	54	9	11.1	44.4	33.3	11.1	5.6	90.7	3.7
	祖父	168	14	0.0	35.7	57.1	7.1	3.6	93.5	3.0
	祖母	235	15	0.0	26.7	66.7	6.7	3.0	93.6	3.4
	その他親族	426	41	2.4	36.6	56.1	4.9	3.5	95.3	1.2
	その他	75	10	20.0	0.0	70.0	10.0	8.0	90.7	1.3
	無回答	0	0	0.0	0.0	0.0	0.0	0.0	0.0	0.0
	核家族	528	75	6.7	28.0	56.0	9.3	8.5	89.4	2.1
	三世代家族	138	9	0.0	33.3	55.6	11.1	4.3	89.9	5.8
	その他	501	51	5.9	29.4	58.8	5.9	4.2	94.6	1.2
F3-1 子育ての負担状況	主に父親	6	1	0.0	0.0	100.0	0.0	0.0	100.0	0.0
	主に母親	1009	116	6.0	29.3	57.8	6.9	6.1	91.7	2.2
	両親でほぼ同じ	129	14	7.1	21.4	50.0	21.4	6.2	92.2	1.6
	主に祖父母	21	4	0.0	50.0	50.0	0.0	4.8	90.5	4.8
	その他	2	0	0.0	0.0	0.0	0.0	50.0	50.0	0.0
	無回答	0	0	0.0	0.0	0.0	0.0	0.0	0.0	0.0
F3-2 子育ての支えの有無	日常的に祖父母等の親族に預かってもらえる	289	34	0.0	14.7	73.5	11.8	3.5	93.4	3.1
	用事の際には祖父母等の親族に預かってもらえる	638	97	3.1	28.9	57.7	10.3	4.7	93.6	1.7
	日常的に子どもを預けられる友人・知人がいる	141	20	0.0	15.0	75.0	10.0	4.3	95.7	0.0
	用事の際には子どもを預けられる友人・知人がいる	519	73	5.5	23.3	61.6	9.6	5.6	92.9	1.5
	いずれもない	125	6	33.3	50.0	0.0	16.7	12.8	84.0	3.2
	無回答	35	2	0.0	50.0	50.0	0.0	2.9	97.1	0.0
F4 居住地域	鎌倉地域	352	39	7.7	30.8	53.8	7.7	5.7	92.3	2.0
	藤沢地域	150	11	9.1	45.5	45.5	0.0	5.3	93.3	1.3
	深沢地域	210	32	0.0	34.4	59.4	6.3	8.6	88.6	2.9
	大船地域	259	31	3.2	22.6	61.3	12.9	5.4	92.3	2.3
	玉縄地域	185	21	14.3	19.0	61.9	4.8	5.4	93.0	1.6
	無回答	11	1	0.0	0.0	0.0	100.0	18.2	72.7	9.1
F5 住居形態	持家(一戸建)	784	82	6.1	25.6	62.2	6.1	5.9	92.1	2.0
	持家(分譲マンションなどの集合住宅)	200	33	9.1	30.3	54.5	6.1	9.5	88.5	2.0
	民間の借家(一戸建)	45	7	0.0	42.9	57.1	0.0	0.0	95.6	4.4
	民間の借家(賃貸マンションなどの集合住宅)	78	7	0.0	14.3	42.9	42.9	6.4	91.0	2.6
	公団・公社・公営の賃貸住宅・アパート	13	1	0.0	100.0	0.0	0.0	0.0	92.3	7.7
	社宅・公務員住宅の給与住宅	24	4	0.0	50.0	25.0	25.0	8.3	91.7	0.0
	住み込み・寮・寄宿舎など	0	0	0.0	0.0	0.0	0.0	0.0	0.0	0.0
	その他	21	1	0.0	100.0	0.0	0.0	0.0	100.0	0.0
	無回答	2	0	0.0	0.0	0.0	0.0	0.0	100.0	0.0
F6 保護者の年収合計	200万円未満	37	4	0.0	75.0	25.0	0.0	5.4	91.9	2.7
	200～300万円未満	40	2	0.0	50.0	0.0	50.0	7.5	87.5	5.0
	300～400万円未満	84	8	0.0	37.5	37.5	25.0	6.0	90.5	3.6
	400～500万円未満	90	9	0.0	33.3	66.7	0.0	11.1	88.9	0.0
	500～700万円未満	280	31	6.5	29.0	61.3	3.2	4.3	94.3	1.4
	700～1,000万円未満	355	46	8.7	21.7	63.0	6.5	6.8	91.0	2.3
	1,000万円以上	252	31	6.5	32.3	54.8	6.5	5.6	92.5	2.0
	無回答	29	4	0.0	0.0	50.0	50.0	6.9	86.2	6.9
F2-1+F7-1 現状家族類型	A 一人親	59	9	11.1	44.4	33.3	11.1	5.1	91.5	3.4
	B 共働き(両フルタイム)	114	25	4.0	36.0	52.0	8.0	2.6	93.9	3.5
	C 共働き(片フルタイム・片パート)	316	39	5.1	28.2	56.4	10.3	5.7	92.1	2.2
	D 専業主婦・主夫	466	35	2.9	31.4	62.9	2.9	6.4	92.5	1.1
	E その他	154	21	14.3	19.0	61.9	4.8	6.5	90.9	2.6

鎌倉市次世代育成支援に関するニーズ調査(就学児童対象)  
クロス集計結果表

【子どもの放課後や休日の過ごし方について】

	全体	Q11-1.1 放課後の過ごし方(14-16時)													Q11-1.2 放課後の過ごし方(16-18時)														
		小学校に いる	自宅等で 保護者や 祖父母等と 一緒にいる	自宅等で 子どもたち だけで過ご している	学習塾や 習い事に 行っている	子どもの家 に行ってい る	放課後子 ども教室を 利用してい る	図書館や 学習セン ター等の公 的施設に いる	子ども会館 にいる	地域のス ポーツクラ ブ等に参 加している	公園など 外で遊んで いる	自宅です り過ごし ている	その他	無回答	小学校に いる	自宅等で 保護者や 祖父母等と 一緒にいる	自宅等で 子どもたち だけで過ご している	学習塾や 習い事に 行っている	子どもの家 に行ってい る	放課後子 ども教室を 利用してい る	図書館や 学習セン ター等の公 的施設に いる	子ども会館 にいる	地域のス ポーツクラ ブ等に参 加している	公園など 外で遊んで いる	自宅です り過ごし ている	その他	無回答		
F1 子どもの年齢	全体	1167	50.7	14.3	5.6	3.9	5.7	0.1	0.1	1.3	0.5	12.2	1.5	2.4	1.9	0.2	30.9	7.1	35.7	3.3	0.0	0.1	1.1	1.1	11.7	2.9	3.6	2.2	
	6歳	206	20.9	30.6	8.3	5.8	11.2	0.0	0.5	1.9	0.0	16.0	1.9	1.9	1.0	0.0	44.2	7.8	24.3	5.8	0.0	0.5	1.5	1.0	9.2	1.9	2.9	1.0	
	7歳	183	32.2	21.9	5.5	6.6	9.3	0.5	0.0	2.7	0.5	15.3	0.5	3.3	1.6	0.0	38.3	4.4	32.8	4.4	0.0	0.0	1.6	1.1	11.5	1.6	2.2	2.2	
	8歳	228	45.2	12.3	4.8	5.3	7.0	0.0	0.0	1.8	0.0	15.4	2.2	3.9	2.2	0.4	30.3	6.6	36.0	4.8	0.0	0.0	1.3	0.4	11.8	3.5	2.6	2.2	
	9歳	202	63.9	7.9	7.4	2.5	3.0	0.0	0.0	0.5	1.0	9.9	0.5	1.5	2.0	0.5	23.8	7.9	39.1	2.0	0.0	0.0	1.0	1.5	13.9	2.0	5.4	3.0	
	10歳	190	74.2	5.8	1.6	2.1	2.1	0.0	0.0	0.0	0.5	7.9	2.1	2.1	1.6	0.0	26.8	7.4	42.6	1.1	0.0	0.0	1.1	2.6	10.5	2.1	3.2	2.6	
	11歳	158	74.1	5.7	5.7	0.0	0.0	0.0	0.0	0.6	1.3	7.0	1.3	1.3	3.2	0.0	20.3	8.9	41.1	0.6	0.0	0.0	0.0	0.0	13.9	7.0	5.7	2.5	
F2-1 同居家族等	父母	1105	51.0	14.7	5.8	3.6	5.4	0.1	0.1	1.2	0.5	11.9	1.4	2.5	1.7	0.2	31.0	7.2	36.2	3.0	0.0	0.1	1.0	1.0	11.9	2.6	3.7	2.1	
	父	7	71.4	0.0	0.0	0.0	14.3	0.0	0.0	0.0	0.0	14.3	0.0	0.0	0.0	0.0	57.1	0.0	14.3	0.0	0.0	0.0	0.0	14.3	0.0	14.3	0.0	0.0	
	母	54	42.6	9.3	1.9	9.3	9.3	0.0	0.0	3.7	0.0	16.7	3.7	0.0	3.7	0.0	25.9	5.6	29.6	9.3	0.0	0.0	3.7	1.9	11.1	7.4	1.9	3.7	
	祖父	168	52.4	12.5	5.4	4.8	3.6	0.0	0.0	1.2	1.2	12.5	1.8	3.0	1.8	0.0	30.4	8.3	38.1	1.8	0.0	0.0	0.6	1.2	10.7	1.2	6.0	1.8	
	祖母	235	57.0	12.3	3.8	4.7	3.4	0.0	0.0	1.3	1.3	9.8	1.3	3.0	2.1	0.0	32.8	6.4	38.7	1.3	0.0	0.0	1.3	0.9	9.8	1.7	5.1	2.1	
	その他親族	426	53.1	15.0	7.3	2.3	3.5	0.0	0.0	1.2	0.9	10.8	1.4	2.1	2.3	0.0	34.7	7.0	31.2	2.3	0.0	0.0	1.4	1.2	11.7	2.6	5.4	2.3	
	その他	75	61.3	14.7	4.0	4.0	2.7	0.0	0.0	1.3	0.0	5.3	1.3	4.0	1.3	0.0	25.3	9.3	36.0	1.3	0.0	0.0	2.7	0.0	17.3	2.7	1.3	4.0	
	無回答	0	0.0	0.0	0.0	0.0	0.0	0.0	0.0	0.0	0.0	0.0	0.0	0.0	0.0	0.0	0.0	0.0	0.0	0.0	0.0	0.0	0.0	0.0	0.0	0.0	0.0	0.0	0.0
	核家族	528	46.2	14.6	4.7	4.5	8.3	0.2	0.2	1.3	0.0	15.0	1.3	2.1	1.5	0.4	28.6	6.6	37.9	4.7	0.0	0.2	0.9	1.1	11.4	3.6	2.7	1.9	
	三世代家族	138	55.1	10.9	4.3	5.8	3.6	0.0	0.0	1.4	1.4	9.4	2.2	3.6	2.2	0.0	31.2	8.0	41.3	1.4	0.0	0.0	1.4	10.1	1.4	2.9	2.2		
	その他	501	54.3	15.0	6.8	2.6	3.4	0.0	0.0	1.2	0.8	10.0	1.4	2.4	2.2	0.0	33.3	7.4	31.9	2.2	0.0	0.0	1.6	1.0	12.6	2.6	4.8	2.6	
F4 居住地域	鎌倉地域	352	54.5	16.5	3.7	5.4	8.0	0.3	0.0	1.4	0.3	4.3	0.9	3.1	1.7	0.3	34.7	6.3	35.5	4.3	0.0	0.0	0.6	1.7	7.7	1.1	5.4	2.6	
	腰越地域	150	54.0	14.7	6.0	4.0	6.0	0.0	0.0	0.7	0.7	8.7	0.7	2.0	2.7	0.0	28.0	6.7	42.7	2.7	0.0	0.0	0.0	0.7	7.3	6.7	2.7	2.7	
	深沢地域	210	50.5	12.4	5.7	4.3	4.3	0.0	0.0	1.0	0.5	13.3	2.9	2.4	2.9	0.0	31.4	7.6	30.5	4.3	0.0	0.0	2.4	1.4	12.4	2.4	4.3	3.3	
	大船地域	259	44.8	13.5	8.1	2.7	3.9	0.0	0.4	1.9	1.2	17.4	1.9	2.7	1.5	0.4	32.4	8.9	34.4	1.2	0.0	0.4	1.9	0.8	12.7	2.7	2.3	1.9	
	玉縄地域	185	47.6	13.5	4.9	2.2	5.4	0.0	0.0	1.1	0.0	22.2	1.1	1.1	1.1	0.0	23.8	5.9	37.8	3.8	0.0	0.0	0.5	0.5	21.1	3.8	2.2	0.5	
	無回答	11	81.8	9.1	9.1	0.0	0.0	0.0	0.0	0.0	0.0	0.0	0.0	0.0	0.0	0.0	27.3	9.1	45.5	0.0	0.0	0.0	0.0	0.0	9.1	9.1	0.0	0.0	
F2-1+F7-1 現状 家族類型	A 一人親	59	47.5	6.8	1.7	6.8	10.2	0.0	0.0	3.4	0.0	16.9	3.4	0.0	3.4	0.0	30.5	5.1	27.1	8.5	0.0	0.0	3.4	1.7	10.2	8.5	1.7	3.4	
	B 共働き(両方フルタイム)	114	43.9	7.0	5.3	4.4	23.7	0.9	0.0	5.3	0.0	3.5	1.8	2.6	1.8	0.0	11.4	5.3	43.9	17.5	0.0	0.0	3.5	0.9	2.6	7.9	5.3	1.8	
	C 共働き(片方フルタイム・片パート)	316	55.4	10.4	7.6	1.6	6.6	0.0	0.3	0.3	0.6	11.1	2.2	2.2	1.6	0.0	27.2	9.8	35.8	2.8	0.0	0.3	0.9	1.3	13.9	2.8	3.5	1.6	
	D 専業主婦・主夫	466	50.9	20.2	4.3	4.3	0.2	0.0	0.0	1.3	0.4	13.5	0.4	2.8	1.7	0.4	37.8	4.5	36.7	0.2	0.0	0.0	0.6	0.9	12.0	0.9	3.6	2.4	
	E その他	154	48.1	13.0	7.1	4.5	7.1	0.0	0.0	0.0	1.3	13.6	1.9	1.3	1.9	0.0	34.4	12.3	29.9	1.9	0.0	0.0	0.6	0.6	11.7	2.6	2.6	3.2	



鎌倉市次世代育成支援に関するニーズ調査(就学児童対象)  
クロス集計結果表

	全体	Q11-1.3 放課後の過ごし方(18-20時)													Q11-1.4 放課後の過ごし方(20時以降)															
		小学校に いる	自宅等で 保護者や 祖父母等と 一緒にいる	自宅等で 子どもたち だけで過ご している	学習塾や 習い事に 行っている	子どもの家 に行ってい る	放課後子 ども教室を 利用してい る	図書館や 学習セン ター等の公 的施設に いる	子ども会館 にいる	地域のス ポーツクラ ブ等に参 加している	公園など 外で遊ん でいる	自宅です り過ごし ている	その他	無回答	小学校に いる	自宅等で 保護者や 祖父母等と 一緒にいる	自宅等で 子どもたち だけで過ご している	学習塾や 習い事に 行っている	子どもの家 に行ってい る	放課後子 ども教室を 利用してい る	図書館や 学習セン ター等の公 的施設に いる	子ども会館 にいる	地域のス ポーツクラ ブ等に参 加している	公園など 外で遊ん でいる	自宅です り過ごし ている	その他	無回答			
F1 子どもの年齢	全体	1167	0.1	83.8	1.9	9.3	0.3	0.0	0.0	0.0	0.3	0.0	0.9	1.1	2.4	0.1	91.6	0.8	1.1	0.0	0.0	0.0	0.0	0.0	0.0	0.0	0.0	0.8	2.2	3.4
	6歳	206	0.0	94.2	1.5	0.0	1.0	0.0	0.0	0.0	0.0	0.0	0.5	1.9	1.0	0.0	91.3	1.0	0.0	0.0	0.0	0.0	0.0	0.0	0.0	0.0	1.5	4.9	1.5	
	7歳	183	0.0	93.4	1.1	2.7	0.5	0.0	0.0	0.0	0.0	0.0	1.1	1.1	0.0	0.0	93.4	1.1	0.0	0.0	0.0	0.0	0.0	0.0	0.0	0.0	0.0	2.7	2.7	
	8歳	228	0.0	88.2	2.2	5.3	0.0	0.0	0.0	0.0	0.4	0.0	0.0	0.9	3.1	0.0	91.2	1.3	0.0	0.0	0.0	0.0	0.0	0.0	0.0	0.0	0.9	0.9	5.7	
	9歳	202	0.5	79.7	2.5	13.4	0.0	0.0	0.0	0.0	0.0	0.0	0.5	0.5	3.0	0.5	93.6	0.0	1.0	0.0	0.0	0.0	0.0	0.0	0.0	0.5	1.5	3.0		
	10歳	190	0.0	73.7	2.6	17.4	0.0	0.0	0.0	0.0	0.5	0.0	1.6	1.6	2.6	0.0	89.5	0.5	4.7	0.0	0.0	0.0	0.0	0.0	0.0	0.5	1.6	3.2		
	11歳	158	0.0	70.3	1.3	20.3	0.0	0.0	0.0	0.0	0.6	0.0	3.2	0.6	3.8	0.0	90.5	0.6	1.3	0.0	0.0	0.0	0.0	0.0	0.0	1.3	1.9	4.4		
F2-1 同居家族等	父母	1105	0.1	83.9	1.7	9.6	0.3	0.0	0.0	0.0	0.3	0.0	0.8	1.1	2.3	0.1	91.9	0.7	1.2	0.0	0.0	0.0	0.0	0.0	0.0	0.0	0.6	2.1	3.3	
	父	7	0.0	71.4	28.6	0.0	0.0	0.0	0.0	0.0	0.0	0.0	0.0	0.0	0.0	0.0	100.0	0.0	0.0	0.0	0.0	0.0	0.0	0.0	0.0	0.0	0.0	0.0	0.0	
	母	54	0.0	85.2	1.9	5.6	0.0	0.0	0.0	0.0	0.0	0.0	1.9	1.9	3.7	0.0	85.2	1.9	0.0	0.0	0.0	0.0	0.0	0.0	0.0	0.0	3.7	5.6	3.7	
	祖父	168	0.0	86.3	1.8	6.5	0.0	0.0	0.0	0.0	0.6	0.0	0.6	1.2	3.0	0.0	93.5	0.6	0.0	0.0	0.0	0.0	0.0	0.0	0.0	0.0	3.0	3.0	3.0	
	祖母	235	0.0	85.1	1.3	8.9	0.0	0.0	0.0	0.0	0.4	0.0	0.4	1.3	2.6	0.0	91.5	0.4	0.4	0.0	0.0	0.0	0.0	0.0	0.0	0.9	3.0	3.8		
	その他親族	426	0.0	84.0	3.1	8.5	0.0	0.0	0.0	0.0	0.2	0.0	0.7	0.9	2.6	0.0	93.7	0.9	1.4	0.0	0.0	0.0	0.0	0.0	0.0	0.5	0.7	2.8		
	その他	75	0.0	82.7	1.3	9.3	0.0	0.0	0.0	0.0	1.3	0.0	1.3	0.0	4.0	0.0	93.3	0.0	0.0	0.0	0.0	0.0	0.0	0.0	0.0	1.3	1.3	4.0		
	無回答	0	0.0	0.0	0.0	0.0	0.0	0.0	0.0	0.0	0.0	0.0	0.0	0.0	0.0	0.0	0.0	0.0	0.0	0.0	0.0	0.0	0.0	0.0	0.0	0.0	0.0	0.0	0.0	
	核家族	528	0.2	83.9	1.5	9.8	0.6	0.0	0.0	0.0	0.0	0.0	0.9	1.1	1.9	0.2	90.7	0.8	1.1	0.0	0.0	0.0	0.0	0.0	0.0	0.8	2.8	3.6		
	三世代家族	138	0.0	83.3	0.0	10.1	0.0	0.0	0.0	0.0	0.7	0.0	0.7	2.2	2.9	0.0	87.7	0.7	0.7	0.0	0.0	0.0	0.0	0.0	0.0	1.4	5.1	4.3		
	その他	501	0.0	83.8	2.8	8.6	0.0	0.0	0.0	0.0	0.4	0.0	0.8	0.8	2.8	0.0	93.6	0.8	1.2	0.0	0.0	0.0	0.0	0.0	0.0	0.6	0.8	3.0		
F4 居住地域	鎌倉地域	352	0.3	84.4	0.9	8.8	0.0	0.0	0.0	0.0	0.6	0.0	0.6	1.7	2.8	0.3	87.2	0.9	0.9	0.0	0.0	0.0	0.0	0.0	0.0	0.9	4.8	5.1		
	藤沢地域	150	0.0	80.7	2.0	12.7	0.0	0.0	0.0	0.0	0.0	0.0	0.7	0.7	3.3	0.0	89.3	0.7	3.3	0.0	0.0	0.0	0.0	0.0	0.0	1.3	2.0	3.3		
	深沢地域	210	0.0	81.9	2.4	8.6	0.5	0.0	0.0	0.0	0.0	0.0	1.0	1.9	3.8	0.0	92.9	0.5	1.0	0.0	0.0	0.0	0.0	0.0	0.0	1.4	0.0	4.3		
	大船地域	259	0.0	83.4	2.3	9.7	0.4	0.0	0.0	0.0	0.4	0.0	1.9	0.4	1.5	0.0	95.0	0.4	0.8	0.0	0.0	0.0	0.0	0.0	0.0	0.4	1.2	2.3		
	玉縄地域	185	0.0	87.0	2.7	8.6	0.5	0.0	0.0	0.0	0.0	0.0	0.5	0.5	0.0	0.0	95.1	1.6	0.5	0.0	0.0	0.0	0.0	0.0	0.0	0.0	1.6	1.1		
	無回答	11	0.0	100.0	0.0	0.0	0.0	0.0	0.0	0.0	0.0	0.0	0.0	0.0	0.0	0.0	100.0	0.0	0.0	0.0	0.0	0.0	0.0	0.0	0.0	0.0	0.0	0.0	0.0	
F2-1+F7-1 現状家族類型	A 一人親	59	0.0	84.7	5.1	3.4	0.0	0.0	0.0	0.0	0.0	1.7	1.7	3.4	0.0	86.4	1.7	0.0	0.0	0.0	0.0	0.0	0.0	0.0	0.0	3.4	5.1	3.4		
	B 共働き(両方フルタイム)	114	0.0	72.8	3.5	11.4	2.6	0.0	0.0	0.0	0.0	3.5	1.8	4.4	0.0	91.2	0.0	1.8	0.0	0.0	0.0	0.0	0.0	0.0	0.0	0.0	2.6	4.4		
	C 共働き(片方フルタイム・片パート)	316	0.0	86.1	1.6	8.9	0.0	0.0	0.0	0.0	0.0	0.6	0.9	1.9	0.0	93.7	0.3	0.6	0.0	0.0	0.0	0.0	0.0	0.0	0.0	0.3	1.6	3.5		
	D 専業主婦・主夫	466	0.0	85.8	0.6	9.9	0.0	0.0	0.0	0.0	0.4	0.0	0.4	0.9	1.9	0.0	91.6	0.4	1.3	0.0	0.0	0.0	0.0	0.0	0.0	1.1	2.4	3.2		
	E その他	154	0.0	82.5	3.9	8.4	0.0	0.0	0.0	0.0	0.6	0.0	0.6	0.6	3.2	0.0	92.2	1.3	1.3	0.0	0.0	0.0	0.0	0.0	0.0	0.6	1.3	3.2		

鎌倉市次世代育成支援に関するニーズ調査(就学児童対象)  
クロス集計結果表

	全体	Q11-2.1 休日の過ごし方(土曜日の朝-昼食)													Q11-2.2 休日の過ごし方(土曜日の昼食-夕食)														
		小学校に いる	自宅等 保護者や 祖父母等と 一緒にいる	自宅等 子どもたち だけで過ご している	学習塾や 習い事に 行っている	子どもの家 に行ってい る	放課後子 ども教室に 行っている	図書館や 学習セン ター等の公 的施設に いる	子ども会館 にいる	地域のス ポーツクラ ブ等に参 加している	公園など 外で遊んで いる	自宅です り過ごし ている	その他	無回答	小学校に いる	自宅等 保護者や 祖父母等と 一緒にいる	自宅等 子どもたち だけで過ご している	学習塾や 習い事に 行っている	子どもの家 に行ってい る	放課後子 ども教室に 行っている	図書館や 学習セン ター等の公 的施設に いる	子ども会館 にいる	地域のス ポーツクラ ブ等に参 加している	公園など 外で遊んで いる	自宅です り過ごし ている	その他	無回答		
	全体	1167	1.6	65.9	2.1	6.0	0.9	0.3	0.1	0.0	10.2	2.7	1.0	2.1	7.2	0.2	35.0	4.1	16.0	0.9	0.0	0.3	0.4	13.6	16.2	0.5	5.4	7.4	
F1 子どもの年齢	6歳	206	2.9	69.4	1.9	3.9	1.5	0.5	0.0	0.0	4.4	5.3	0.5	2.9	6.8	0.0	36.4	3.9	11.2	1.5	0.0	0.0	0.0	6.8	26.2	0.0	7.3	6.8	
	7歳	183	0.5	67.2	1.1	9.3	0.5	0.5	0.0	0.0	10.9	2.7	0.5	0.5	6.0	0.0	47.0	3.8	10.4	0.5	0.0	0.0	1.6	9.3	18.6	1.1	1.6	6.0	
	8歳	228	1.8	64.9	2.2	6.1	1.8	0.4	0.0	0.0	9.6	2.6	0.0	1.8	8.8	0.0	35.5	3.5	15.8	0.9	0.0	0.4	0.4	12.3	14.9	0.0	7.5	8.8	
	9歳	202	1.0	57.4	3.0	6.4	1.0	0.0	0.5	0.0	17.3	2.5	2.0	2.0	6.9	0.5	30.7	4.0	13.4	1.5	0.0	1.0	0.5	20.3	16.3	0.0	4.5	7.4	
	10歳	190	2.1	70.0	2.1	6.8	0.0	0.0	0.0	0.0	9.5	0.5	1.1	1.1	6.8	0.5	31.1	3.2	28.4	0.5	0.0	0.5	0.0	15.8	8.4	1.1	3.7	6.8	
	11歳	158	1.3	67.1	1.9	3.2	0.0	0.0	0.0	0.0	9.5	2.5	2.5	4.4	7.6	0.0	28.5	7.0	17.7	0.0	0.0	0.0	0.0	18.4	11.4	1.3	7.6	8.2	
F2-1 同居家族等	父母	1105	1.6	66.3	1.8	6.2	0.5	0.3	0.1	0.0	10.1	2.5	1.1	2.1	7.3	0.2	34.8	4.0	16.5	0.6	0.0	0.4	0.5	13.8	15.9	0.5	5.3	7.5	
	父	7	0.0	71.4	14.3	0.0	0.0	0.0	0.0	0.0	14.3	0.0	0.0	0.0	0.0	0.0	42.9	14.3	0.0	0.0	0.0	0.0	0.0	14.3	28.6	0.0	0.0	0.0	
	母	54	1.9	55.6	5.6	3.7	7.4	0.0	0.0	0.0	11.1	7.4	0.0	1.9	5.6	0.0	38.9	3.7	9.3	5.6	0.0	0.0	0.0	9.3	20.4	0.0	7.4	5.6	
	祖父	168	0.0	57.7	2.4	8.3	0.6	0.6	0.0	0.0	17.3	3.0	0.6	1.2	8.3	0.0	35.7	4.2	13.1	0.6	0.0	0.0	0.6	16.7	13.7	0.6	6.5	8.3	
	祖母	235	0.4	59.6	2.1	6.4	0.0	0.0	0.0	0.0	16.2	3.0	0.4	1.7	10.2	0.0	37.0	3.4	10.6	0.0	0.0	0.4	0.4	19.1	12.8	0.4	5.5	10.2	
	その他親族	426	0.7	69.7	2.6	5.6	0.7	0.2	0.2	0.0	8.5	2.6	1.4	1.6	6.1	0.2	36.9	4.5	13.8	0.9	0.0	0.0	0.2	12.9	16.7	1.4	6.3	6.1	
	その他	75	2.7	66.7	0.0	4.0	1.3	0.0	0.0	0.0	16.0	1.3	0.0	2.7	5.3	0.0	30.7	2.7	18.7	1.3	0.0	1.3	2.7	21.3	13.3	0.0	2.7	5.3	
	無回答	0	0.0	0.0	0.0	0.0	0.0	0.0	0.0	0.0	0.0	0.0	0.0	0.0	0.0	0.0	0.0	0.0	0.0	0.0	0.0	0.0	0.0	0.0	0.0	0.0	0.0	0.0	0.0
	核家族	528	2.7	65.0	1.9	6.4	1.1	0.2	0.0	0.0	9.1	3.0	1.1	2.3	7.2	0.2	33.7	4.0	18.8	0.9	0.0	0.4	0.4	12.7	16.5	0.0	4.9	7.6	
	三世代家族	138	0.0	57.2	2.2	6.5	0.0	0.7	0.0	0.0	16.7	2.9	0.0	2.2	11.6	0.0	36.2	4.3	10.9	0.0	0.0	0.7	0.0	15.2	15.2	0.0	5.8	11.6	
その他	501	1.0	69.3	2.2	5.4	0.8	0.2	0.2	0.0	9.6	2.4	1.2	1.8	6.0	0.2	35.9	4.2	14.6	1.0	0.0	0.2	0.6	14.2	16.2	1.2	5.8	6.0		
F4 居住地域	鎌倉地域	352	1.4	67.3	1.4	4.5	1.4	0.9	0.0	0.0	9.9	3.7	0.9	1.7	6.8	0.3	34.9	4.3	18.2	1.1	0.0	0.0	0.9	12.8	15.6	0.6	4.5	6.8	
	藤沢地域	150	2.7	62.0	3.3	7.3	1.3	0.0	0.0	0.0	10.0	0.7	2.7	4.7	5.3	0.0	36.0	4.0	16.7	1.3	0.0	0.7	0.7	12.0	14.7	0.0	8.7	5.3	
	深沢地域	210	2.4	59.0	1.4	7.1	0.5	0.0	0.0	0.0	12.9	2.9	0.5	2.9	10.5	0.0	36.7	5.2	11.9	1.0	0.0	0.0	0.5	14.3	11.4	1.0	7.6	10.5	
	大船地域	259	0.4	73.7	1.5	6.2	0.8	0.0	0.0	0.0	6.6	2.3	1.5	0.4	6.6	0.0	37.8	5.0	15.4	0.8	0.0	0.4	0.0	12.7	16.6	0.0	3.9	7.3	
	玉縄地域	185	1.1	64.3	3.8	5.4	0.0	0.0	0.5	0.0	13.5	3.2	0.0	2.2	5.9	0.0	27.6	1.1	17.8	0.0	0.0	1.1	0.0	17.8	23.8	0.5	4.3	5.9	
	無回答	11	18.2	45.5	0.0	18.2	0.0	0.0	0.0	0.0	0.0	0.0	0.0	0.0	18.2	9.1	45.5	9.1	0.0	0.0	0.0	0.0	0.0	0.0	9.1	9.1	0.0	18.2	
F2-1+F7-1 現状 家族類型	A 一人親	59	1.7	57.6	6.8	3.4	6.8	0.0	0.0	0.0	10.2	6.8	0.0	1.7	5.1	0.0	39.0	5.1	8.5	5.1	0.0	0.0	0.0	10.2	20.3	0.0	6.8	5.1	
	B 共働き(両方フルタイム)	114	2.6	66.7	1.8	9.6	1.8	0.0	0.0	0.0	7.9	0.9	0.9	2.6	5.3	0.0	33.3	1.8	19.3	1.8	0.0	0.9	0.9	17.5	10.5	0.0	8.8	5.3	
	C 共働き(片方フルタイム・パート)	316	1.6	66.1	2.2	3.2	0.6	0.3	0.3	0.0	12.3	3.2	1.3	1.9	7.0	0.0	33.5	2.2	17.7	0.6	0.0	0.3	0.3	17.4	15.8	0.9	4.1	7.0	
	D 専業主婦・主夫	466	1.1	67.4	0.6	7.3	0.2	0.2	0.0	0.0	9.4	2.8	0.9	2.1	7.9	0.2	37.6	2.1	14.8	0.2	0.0	0.2	0.4	11.2	19.1	0.0	6.0	8.2	
	E その他	154	2.6	66.2	3.9	3.9	0.6	0.6	0.0	0.0	11.0	1.3	1.3	1.3	7.1	0.0	29.9	13.0	15.6	1.3	0.0	0.6	0.6	14.9	11.0	1.9	3.9	7.1	

鎌倉市次世代育成支援に関するニーズ調査(就学児童対象)  
クロス集計結果表

	全体	Q11-2.3 休日の過ごし方(土曜日の夕食後)													Q11-2.4 休日の過ごし方(日・祝日の朝～昼食)													
		小学校に いる	自宅等で 保護者や 祖父母等と 一緒にいる	自宅等で 子どもたち だけで過ご している	学習塾や 習い事に 行っている	子どもの家 に行ってい る	放課後子 ども教室に 行っている	図書館や 学習セン ター等の公 的施設に いる	子ども会館 にいる	地域のス ポーツクラ ブ等に参 加している	公園など 外で遊んで いる	自宅です りて過ご している	その他	無回答	小学校に いる	自宅等で 保護者や 祖父母等と 一緒にいる	自宅等で 子どもたち だけで過ご している	学習塾や 習い事に 行っている	子どもの家 に行ってい る	放課後子 ども教室に 行っている	図書館や 学習セン ター等の公 的施設に いる	子ども会館 にいる	地域のス ポーツクラ ブ等に参 加している	公園など 外で遊んで いる	自宅です りて過ご している	その他	無回答	
F1 子どもの年齢	全体	1167	0.1	90.1	0.8	0.3	0.0	0.0	0.0	0.0	0.1	0.0	0.2	1.3	7.2	0.2	66.9	1.4	5.0	0.0	0.0	0.3	0.0	12.2	3.1	1.1	2.7	7.2
	6歳	206	0.0	89.8	1.0	0.0	0.0	0.0	0.0	0.0	0.0	0.0	2.4	6.8	0.0	68.4	1.0	3.4	0.0	0.0	0.0	0.0	9.2	4.9	1.0	5.3	6.8	
	7歳	183	0.0	93.4	0.5	0.5	0.0	0.0	0.0	0.0	0.0	0.0	0.0	5.5	0.0	72.7	0.5	6.6	0.0	0.0	1.1	0.0	9.8	3.3	0.0	0.5	5.5	
	8歳	228	0.0	88.6	0.9	0.0	0.0	0.0	0.0	0.0	0.0	0.4	1.3	8.8	0.4	65.8	1.8	4.4	0.0	0.0	0.0	0.0	12.3	3.5	1.3	1.8	8.8	
	9歳	202	0.5	90.6	0.5	0.0	0.0	0.0	0.0	0.5	0.0	0.0	1.0	6.9	0.0	63.9	1.5	3.5	0.0	0.0	0.0	0.0	17.3	2.5	1.5	3.0	6.9	
	10歳	190	0.0	91.1	1.1	0.5	0.0	0.0	0.0	0.0	0.0	0.0	0.5	6.8	0.0	67.9	2.1	7.9	0.0	0.0	0.5	0.0	11.6	1.1	1.1	1.1	6.8	
	11歳	158	0.0	86.7	0.6	1.3	0.0	0.0	0.0	0.0	0.0	0.6	2.5	8.2	0.6	62.7	1.3	4.4	0.0	0.0	0.0	0.0	12.7	3.2	1.9	5.1	8.2	
F2-1 同居家族等	父母	1105	0.1	90.1	0.6	0.4	0.0	0.0	0.0	0.0	0.1	0.0	0.2	1.2	7.3	0.2	66.9	1.4	4.7	0.0	0.0	0.3	0.0	12.3	3.1	1.2	2.7	7.3
	父	7	0.0	100.0	0.0	0.0	0.0	0.0	0.0	0.0	0.0	0.0	0.0	0.0	0.0	0.0	85.7	0.0	0.0	0.0	0.0	0.0	14.3	0.0	0.0	0.0	0.0	
	母	54	0.0	87.0	3.7	0.0	0.0	0.0	0.0	0.0	0.0	0.0	3.7	5.6	0.0	64.8	1.9	11.1	0.0	0.0	0.0	0.0	9.3	3.7	0.0	3.7	5.6	
	祖父	168	0.0	90.5	0.0	0.0	0.0	0.0	0.0	0.0	0.0	0.0	1.2	8.3	0.0	63.7	1.2	6.0	0.0	0.0	0.0	0.0	13.7	3.0	0.6	3.0	8.9	
	祖母	235	0.0	88.5	0.0	0.0	0.0	0.0	0.0	0.0	0.0	0.0	1.7	9.8	0.0	63.4	1.3	4.7	0.0	0.0	0.0	0.0	14.9	2.1	0.0	3.4	10.2	
	その他親族	426	0.0	92.0	1.2	0.2	0.0	0.0	0.0	0.2	0.0	0.2	0.2	5.9	0.0	66.7	1.9	4.2	0.0	0.0	0.2	0.0	13.8	2.8	1.4	2.8	6.1	
	その他	75	0.0	92.0	0.0	0.0	0.0	0.0	0.0	0.0	0.0	0.0	2.7	5.3	0.0	72.0	0.0	4.0	0.0	0.0	0.0	0.0	10.7	5.3	0.0	2.7	5.3	
	無回答	0	0.0	0.0	0.0	0.0	0.0	0.0	0.0	0.0	0.0	0.0	0.0	0.0	0.0	0.0	0.0	0.0	0.0	0.0	0.0	0.0	0.0	0.0	0.0	0.0	0.0	
	核家族	528	0.2	89.2	0.8	0.6	0.0	0.0	0.0	0.0	0.0	0.0	0.2	1.7	7.4	0.4	67.0	1.1	5.9	0.0	0.0	0.4	0.0	11.2	3.2	1.3	2.3	7.2
	三世代家族	138	0.0	86.2	0.0	0.0	0.0	0.0	0.0	0.0	0.0	0.0	2.2	11.6	0.0	64.5	1.4	4.3	0.0	0.0	0.0	0.0	11.6	2.2	0.0	4.3	11.6	
	その他	501	0.0	92.0	1.0	0.2	0.0	0.0	0.0	0.2	0.0	0.2	0.6	5.8	0.0	67.5	1.6	4.2	0.0	0.0	0.2	0.0	13.4	3.2	1.2	2.8	6.0	
F4 居住地域	鎌倉地域	352	0.3	90.3	0.3	0.3	0.0	0.0	0.0	0.3	0.0	0.0	2.0	6.5	0.0	67.0	0.6	4.3	0.0	0.0	0.3	0.0	13.1	4.5	1.1	2.3	6.8	
	藤沢地域	150	0.0	88.7	2.0	1.3	0.0	0.0	0.0	0.0	0.0	1.3	1.3	5.3	0.0	66.7	2.7	4.7	0.0	0.0	0.7	0.0	10.7	1.3	2.7	5.3	5.3	
	深沢地域	210	0.0	87.1	0.5	0.0	0.0	0.0	0.0	0.0	0.0	0.0	1.9	10.5	0.0	64.8	0.5	6.7	0.0	0.0	0.5	0.0	11.0	2.4	0.0	3.8	10.5	
	大船地域	259	0.0	91.9	0.0	0.4	0.0	0.0	0.0	0.0	0.0	0.0	0.8	6.9	0.0	69.5	1.5	5.4	0.0	0.0	0.0	0.0	11.6	1.9	1.5	1.9	6.6	
	玉縄地域	185	0.0	91.9	2.2	0.0	0.0	0.0	0.0	0.0	0.0	0.0	0.0	5.9	1.1	65.9	2.7	3.8	0.0	0.0	0.0	0.0	14.1	4.3	0.5	1.6	5.9	
	無回答	11	0.0	81.8	0.0	0.0	0.0	0.0	0.0	0.0	0.0	0.0	0.0	18.2	0.0	63.6	0.0	9.1	0.0	0.0	0.0	0.0	9.1	0.0	0.0	0.0	18.2	
F2-1+F7-1 現状 家族類型	A 一人親	59	0.0	88.1	3.4	0.0	0.0	0.0	0.0	0.0	0.0	0.0	3.4	5.1	0.0	69.5	1.7	8.5	0.0	0.0	0.0	0.0	10.2	1.7	0.0	3.4	5.1	
	B 共働き(両方フルタイム)	114	0.0	91.2	0.9	0.0	0.0	0.0	0.0	0.0	0.0	0.0	1.8	6.1	0.0	71.9	1.8	6.1	0.0	0.0	0.0	0.0	13.2	0.0	0.0	1.8	5.3	
	C 共働き(片方フルタイム・片パート)	316	0.0	90.8	0.0	0.6	0.0	0.0	0.0	0.3	0.0	0.0	1.3	7.0	0.3	68.7	1.3	4.7	0.0	0.0	0.0	0.0	11.4	3.5	0.9	1.9	7.3	
	D 専業主婦・主夫	466	0.0	89.3	0.4	0.4	0.0	0.0	0.0	0.0	0.0	0.4	1.5	7.9	0.2	66.7	0.6	3.2	0.0	0.0	0.6	0.0	12.2	3.6	1.5	3.2	7.9	
	E その他	154	0.0	92.2	1.3	0.0	0.0	0.0	0.0	0.0	0.0	0.0	0.0	6.5	0.0	65.6	2.6	5.8	0.0	0.0	0.0	0.0	14.3	1.3	1.3	2.6	6.5	

鎌倉市次世代育成支援に関するニーズ調査(就学児童対象)  
クロス集計結果表

	全体	Q11-2.5 休日の過ごし方(日・祝日の昼食～夕食)													Q11-2.6 休日の過ごし方(日・祝日の夕食後)														
		小学校に いる	自宅等で 保護者や 祖父母等と 一緒にいる	自宅等で 子どもたち だけで過ご している	学習塾や 習い事に 行っている	子どもの家 に行ってい る	放課後子 ども教室に 行っている	図書館や 学習セン ター等の公 的施設に いる	子ども会館 にいる	地域のス ポーツクラ ブ等に参 加している	公園など 外で遊んで いる	自宅です べてで過 している	その他	無回答	小学校に いる	自宅等で 保護者や 祖父母等と 一緒にいる	自宅等で 子どもたち だけで過 している	学習塾や 習い事に 行っている	子どもの家 に行ってい る	放課後子 ども教室に 行っている	図書館や 学習セン ター等の公 的施設に いる	子ども会館 にいる	地域のス ポーツクラ ブ等に参 加している	公園など 外で遊んで いる	自宅です べてで過 している	その他	無回答		
	全体	1167	0.1	46.8	3.0	4.8	0.0	0.0	0.3	0.0	11.2	19.3	0.8	6.4	7.4	0.2	89.5	0.8	0.3	0.0	0.0	0.0	0.0	0.0	0.0	0.0	0.3	1.5	7.5
F1 子どもの年齢	6歳	206	0.0	47.1	1.9	1.5	0.0	0.0	0.5	0.0	4.9	28.2	0.0	9.2	6.8	0.0	88.3	1.5	0.0	0.0	0.0	0.0	0.0	0.0	0.0	0.0	2.9	7.3	
	7歳	183	0.0	58.5	1.6	2.7	0.0	0.0	0.0	0.0	6.6	21.9	0.5	2.2	6.0	0.0	93.4	0.0	0.0	0.0	0.0	0.0	0.0	0.0	0.0	0.0	1.1	5.5	
	8歳	228	0.4	46.5	2.6	5.3	0.0	0.0	0.0	0.0	11.0	19.3	0.0	6.1	8.8	0.4	87.7	0.9	0.0	0.0	0.0	0.0	0.0	0.0	0.0	0.4	1.3	9.2	
	9歳	202	0.0	41.6	2.5	3.0	0.0	0.0	0.0	0.0	19.8	18.8	0.0	7.4	6.9	0.5	90.6	0.5	0.0	0.0	0.0	0.0	0.0	0.0	0.0	0.0	1.0	7.4	
	10歳	190	0.0	50.5	3.2	8.9	0.0	0.0	0.5	0.0	10.0	12.6	2.1	5.3	6.8	0.0	91.1	1.1	0.0	0.0	0.0	0.0	0.0	0.0	0.0	0.5	0.5	6.8	
	11歳	158	0.0	35.4	7.0	8.2	0.0	0.0	0.6	0.0	15.8	13.3	2.5	8.2	8.9	0.0	86.1	0.6	1.9	0.0	0.0	0.0	0.0	0.0	0.0	0.0	0.6	1.9	8.9
F2-1 同居家族等	父母	1105	0.1	47.1	2.8	4.8	0.0	0.0	0.3	0.0	11.4	18.9	0.8	6.3	7.5	0.2	89.6	0.6	0.3	0.0	0.0	0.0	0.0	0.0	0.0	0.3	1.4	7.7	
	父	7	0.0	57.1	0.0	0.0	0.0	0.0	0.0	0.0	14.3	28.6	0.0	0.0	0.0	0.0	100.0	0.0	0.0	0.0	0.0	0.0	0.0	0.0	0.0	0.0	0.0	0.0	0.0
	母	54	0.0	40.7	5.6	5.6	0.0	0.0	0.0	0.0	7.4	25.9	0.0	9.3	5.6	0.0	87.0	3.7	0.0	0.0	0.0	0.0	0.0	0.0	0.0	0.0	3.7	5.6	
	祖父	168	0.0	50.0	2.4	3.6	0.0	0.0	0.0	0.0	12.5	16.1	0.6	6.0	8.9	0.0	89.9	0.0	0.0	0.0	0.0	0.0	0.0	0.0	0.0	0.0	1.2	8.9	
	祖母	235	0.0	43.8	2.1	4.7	0.0	0.0	0.4	0.0	15.7	16.6	0.4	5.5	10.6	0.0	87.7	0.0	0.0	0.0	0.0	0.0	0.0	0.0	0.0	0.0	1.7	10.6	
	その他親族	426	0.0	45.3	4.2	3.8	0.0	0.0	0.2	0.0	12.4	18.8	1.2	7.7	6.3	0.0	92.0	0.9	0.2	0.0	0.0	0.0	0.0	0.0	0.0	0.2	0.2	6.3	
	その他	75	0.0	50.7	2.7	5.3	0.0	0.0	0.0	0.0	13.3	21.3	0.0	1.3	5.3	0.0	92.0	0.0	0.0	0.0	0.0	0.0	0.0	0.0	0.0	0.0	2.7	5.3	
	無回答	0	0.0	0.0	0.0	0.0	0.0	0.0	0.0	0.0	0.0	0.0	0.0	0.0	0.0	0.0	0.0	0.0	0.0	0.0	0.0	0.0	0.0	0.0	0.0	0.0	0.0	0.0	0.0
	核家族	528	0.2	48.1	2.3	5.5	0.0	0.0	0.2	0.0	9.5	19.7	0.8	6.4	7.4	0.4	88.1	0.9	0.4	0.0	0.0	0.0	0.0	0.0	0.0	0.4	2.1	7.8	
	三世大家族	138	0.0	44.2	2.2	5.1	0.0	0.0	0.7	0.0	13.0	18.1	0.0	5.1	11.6	0.0	86.2	0.0	0.0	0.0	0.0	0.0	0.0	0.0	0.0	0.0	2.2	11.6	
その他	501	0.0	46.1	4.0	4.0	0.0	0.0	0.2	0.0	12.6	19.2	1.0	6.8	6.2	0.0	92.0	0.8	0.2	0.0	0.0	0.0	0.0	0.0	0.0	0.2	0.6	6.2		
F4 居住地域	鎌倉地域	352	0.0	47.2	3.1	4.5	0.0	0.0	0.3	0.0	10.5	21.9	0.3	5.1	7.1	0.3	90.3	0.3	0.0	0.0	0.0	0.0	0.0	0.0	0.0	0.3	2.0	6.8	
	腰越地域	150	0.0	50.0	2.0	5.3	0.0	0.0	0.7	0.0	9.3	16.7	0.0	10.7	5.3	0.0	88.7	1.3	1.3	0.0	0.0	0.0	0.0	0.0	0.0	1.3	1.3	6.0	
	深沢地域	210	0.0	44.8	4.3	4.3	0.0	0.0	0.0	0.0	11.0	15.2	1.4	8.6	10.5	0.0	86.7	0.5	0.5	0.0	0.0	0.0	0.0	0.0	0.0	1.9	10.5		
	大船地域	259	0.0	47.1	3.5	5.8	0.0	0.0	0.0	0.0	11.2	18.5	1.2	5.8	6.9	0.0	90.7	0.4	0.0	0.0	0.0	0.0	0.0	0.0	0.0	0.0	1.2	7.7	
	玉縄地域	185	0.5	45.4	1.1	4.3	0.0	0.0	0.5	0.0	14.6	22.7	0.5	4.3	5.9	0.5	90.8	2.2	0.0	0.0	0.0	0.0	0.0	0.0	0.0	0.0	0.5	5.9	
	無回答	11	0.0	45.5	9.1	0.0	0.0	0.0	0.0	0.0	9.1	9.1	9.1	0.0	18.2	0.0	81.8	0.0	0.0	0.0	0.0	0.0	0.0	0.0	0.0	0.0	0.0	0.0	18.2
F2-1+F7-1 現状 家族類型	A 一人親	59	0.0	42.4	5.1	5.1	0.0	0.0	0.0	8.5	25.4	0.0	8.5	5.1	0.0	88.1	3.4	0.0	0.0	0.0	0.0	0.0	0.0	0.0	0.0	3.4	5.1		
	B 共働き(両方フルタイム)	114	0.0	53.5	0.9	3.5	0.0	0.0	0.9	0.0	14.0	16.7	1.8	3.5	5.3	0.0	91.2	0.9	0.0	0.0	0.0	0.0	0.0	0.0	0.0	1.8	6.1		
	C 共働き(片方フルタイム・片パート)	316	0.0	45.3	1.6	6.0	0.0	0.0	0.3	0.0	12.3	20.9	0.6	5.7	7.3	0.0	90.5	0.0	0.9	0.0	0.0	0.0	0.0	0.0	0.0	1.3	7.3		
	D 専業主婦・主夫	466	0.2	47.6	1.9	4.3	0.0	0.0	0.2	0.0	9.9	19.7	0.4	7.7	7.9	0.2	88.4	0.4	0.0	0.0	0.0	0.0	0.0	0.0	0.6	1.7	8.6		
	E その他	154	0.0	44.2	7.8	3.2	0.0	0.0	0.0	0.0	13.6	15.6	1.9	6.5	7.1	0.0	91.6	1.3	0.0	0.0	0.0	0.0	0.0	0.0	0.0	0.6	6.5		

鎌倉市次世代育成支援に関するニーズ調査(就学児童対象)  
クロス集計結果表

[子どもの家(学童保育)や育児に関するサービスの利用等について]

		全体	Q12 子どもが遊ぶ場所として望ましいと思う場所								Q13-1 子どもの家の利用有無			Q13-2 子どもの家の週あたりの利用日数									
			学校の校庭	学校の体育館	住宅地にある公園・児童遊園など	青少年広場	鎌倉中央公園など大きな公園	緑地などの自然	地域の体育館	子ども会館	その他	無回答	利用している	利用していない	無回答	n	週1~2日	週3日	週4日	週5日	週6日以上	無回答	
F1 子どもの年齢	全体	1167	78.1	33.1	69.1	24.5	45.1	56.6	16.0	38.8	5.5	1.0	8.7	90.7	0.5	102	18.6	17.6	11.8	47.1	3.9	1.0	
	6歳	206	75.7	30.1	68.4	20.9	51.9	64.1	15.0	36.4	7.8	1.0	13.1	86.4	0.5	27	11.1	14.8	11.1	55.6	7.4	0.0	
	7歳	183	79.8	35.0	72.1	20.8	47.5	54.6	12.6	38.8	4.9	0.5	15.3	84.7	0.0	28	17.9	17.9	10.7	50.0	3.6	0.0	
	8歳	228	75.4	36.0	71.9	26.3	42.1	54.4	18.4	37.7	5.7	0.9	11.4	87.7	0.9	26	19.2	15.4	19.2	46.2	0.0	0.0	
	9歳	202	82.7	35.1	67.8	26.2	44.6	55.4	15.3	38.1	5.4	1.5	5.0	94.1	1.0	10	10.0	40.0	10.0	30.0	10.0	0.0	
	10歳	190	79.5	31.1	67.4	23.2	46.3	58.4	17.4	43.7	2.6	1.1	3.7	96.3	0.0	7	28.6	14.3	0.0	57.1	0.0	0.0	
	11歳	158	75.9	30.4	65.8	30.4	36.7	51.3	17.1	38.6	6.3	1.3	2.5	96.8	0.6	4	75.0	0.0	0.0	0.0	0.0	25.0	
F2-1 同居家族等	父母	1105	78.6	33.1	69.7	24.2	45.0	56.8	15.9	38.3	5.3	1.1	8.3	91.2	0.5	92	18.5	17.4	10.9	48.9	3.3	1.1	
	父	7	28.6	14.3	42.9	14.3	42.9	57.1	14.3	28.6	14.3	0.0	14.3	85.7	0.0	1	0.0	100.0	0.0	0.0	0.0	0.0	
	母	54	77.8	35.2	61.1	33.3	46.3	51.9	18.5	50.0	7.4	0.0	14.8	83.3	1.9	8	12.5	12.5	25.0	37.5	12.5	0.0	
	祖父	168	79.2	34.5	69.0	24.4	46.4	51.8	19.6	43.5	5.4	0.6	5.4	94.0	0.6	9	33.3	11.1	22.2	22.2	11.1	0.0	
	祖母	235	77.4	38.3	68.9	26.0	48.5	55.7	18.7	42.6	4.3	1.7	4.7	94.5	0.9	11	18.2	18.2	36.4	27.3	0.0	0.0	
	その他親族	426	81.7	32.4	69.2	24.9	44.6	54.9	16.4	43.2	4.2	0.7	5.9	94.1	0.0	25	28.0	20.0	16.0	28.0	8.0	0.0	
	その他	75	73.3	29.3	68.0	29.3	46.7	62.7	13.3	34.7	9.3	4.0	4.0	96.0	0.0	3	33.3	0.0	66.7	0.0	0.0	0.0	
	無回答	0	0.0	0.0	0.0	0.0	0.0	0.0	0.0	0.0	0.0	0.0	0.0	0.0	0.0	0.0	0.0	0.0	0.0	0.0	0.0	0.0	
	核家族	528	76.3	32.0	68.8	23.7	44.7	56.8	14.0	36.0	5.5	0.6	12.3	86.9	0.8	65	12.3	18.5	6.2	58.5	3.1	1.5	
	三世大家族	138	76.8	41.3	70.3	23.9	47.1	57.2	23.9	38.4	7.2	2.2	6.5	92.0	1.4	9	33.3	11.1	22.2	33.3	0.0	0.0	
	その他	501	80.4	31.9	69.1	25.5	44.9	56.1	16.0	41.9	5.0	1.2	5.6	94.4	0.0	28	28.6	17.9	21.4	25.0	7.1	0.0	
	F3-1 子育ての分担状況	主に父親	6	50.0	33.3	66.7	33.3	50.0	66.7	16.7	50.0	16.7	0.0	16.7	83.3	0.0	1	100.0	0.0	0.0	0.0	0.0	0.0
		主に母親	1009	79.2	33.4	70.5	24.6	45.1	56.7	16.0	38.3	5.4	1.1	7.2	92.2	0.6	73	19.2	17.8	13.7	46.6	2.7	0.0
		両親でほぼ同じ	129	74.4	29.5	60.5	24.8	44.2	55.8	15.5	38.8	4.7	0.8	18.6	81.4	0.0	24	12.5	16.7	8.3	54.2	8.3	0.0
主に祖父母		21	61.9	38.1	61.9	14.3	42.9	52.4	19.0	61.9	14.3	0.0	14.3	85.7	0.0	3	0.0	33.3	0.0	33.3	0.0	33.3	
その他		2	50.0	50.0	0.0	50.0	100.0	50.0	50.0	50.0	0.0	0.0	0.0	50.0	50.0	0.0	1	100.0	0.0	0.0	0.0	0.0	0.0
無回答		0	0.0	0.0	0.0	0.0	0.0	0.0	0.0	0.0	0.0	0.0	0.0	0.0	0.0	0.0	0.0	0.0	0.0	0.0	0.0	0.0	0.0
F3-2 子育ての支えの有無		日常的に祖父母等の親族に預かってもらえる	289	75.1	33.9	68.9	24.6	45.7	51.6	17.3	43.6	5.2	1.0	6.2	92.7	1.0	18	38.9	11.1	11.1	33.3	0.0	5.6
	用事の際には祖父母等の親族に預かってもらえる	638	78.4	30.9	71.8	25.9	47.0	59.4	14.7	36.1	5.5	0.9	8.6	91.1	0.3	55	21.8	12.7	7.3	52.7	3.6	1.8	
	日常的に子どもを預けられる友人・知人がいる	141	80.1	35.5	68.1	24.8	45.4	58.2	14.9	33.3	8.5	0.0	2.8	95.7	1.4	4	75.0	25.0	0.0	0.0	0.0	0.0	
	用事の際には子どもを預けられる友人・知人がいる	519	80.7	34.1	72.3	27.2	44.9	56.8	16.8	40.1	5.6	0.4	7.1	92.5	0.4	37	24.3	24.3	5.4	40.5	5.4	0.0	
	いずれもない	125	73.6	32.0	63.2	15.2	44.0	58.4	18.4	35.2	6.4	1.6	15.2	84.8	0.0	19	5.3	21.1	15.8	52.6	5.3	0.0	
無回答	35	82.9	40.0	48.6	25.7	28.6	45.7	28.6	28.6	8.6	8.6	11.4	85.7	2.9	4	25.0	0.0	25.0	50.0	0.0	0.0		
F4 居住地域	鎌倉地域	352	76.1	34.1	61.1	18.2	47.4	62.2	19.3	34.7	7.7	0.9	11.6	86.9	1.4	41	12.2	24.4	12.2	46.3	2.4	2.4	
	藤越地域	150	83.3	36.0	72.0	14.7	40.0	53.3	16.0	46.0	5.3	0.7	8.7	91.3	0.0	13	38.5	15.4	0.0	30.8	15.4	0.0	
	深沢地域	210	74.3	33.3	67.1	23.8	49.5	51.9	13.8	36.2	5.7	2.4	7.6	92.4	0.0	16	6.3	12.5	31.3	50.0	0.0	0.0	
	大船地域	259	79.2	31.3	71.4	34.4	45.2	52.1	15.8	42.1	3.5	0.8	7.3	92.7	0.0	19	31.6	10.5	5.3	47.4	5.3	0.0	
	玉縄地域	185	80.5	30.3	80.5	31.4	40.0	58.9	13.5	37.3	3.8	0.5	7.0	92.4	0.5	13	15.4	15.4	7.7	61.5	0.0	0.0	
	無回答	11	81.8	45.5	72.7	27.3	36.4	72.7	0.0	72.7	9.1	0.0	0.0	100.0	0.0	0	0.0	0.0	0.0	0.0	0.0	0.0	
	F5 住居形態	持家(一戸建)	784	77.9	33.2	68.5	22.7	44.6	56.1	16.1	38.4	5.7	1.1	8.7	90.7	0.6	68	16.2	19.1	14.7	45.6	2.9	1.5
持家(分譲マンションなどの集合住宅)		200	78.0	34.5	80.0	32.5	47.5	57.0	17.5	42.0	5.5	0.0	10.0	90.0	0.0	20	30.0	15.0	10.0	40.0	5.0	0.0	
民間の借家(一戸建)		45	75.6	46.7	64.4	28.9	51.1	62.2	22.2	31.1	8.9	2.2	6.7	93.3	0.0	3	0.0	0.0	0.0	100.0	0.0	0.0	
民間の借家(賃貸マンションなどの集合住宅)		78	82.1	26.9	53.8	23.1	37.2	53.8	11.5	35.9	5.1	0.0	6.4	92.3	1.3	5	20.0	20.0	0.0	60.0	0.0	0.0	
公団・公社・公営の賃貸住宅・アパート		13	84.6	30.8	53.8	15.4	30.8	53.8	7.7	46.2	0.0	7.7	30.8	69.2	0.0	4	0.0	25.0	0.0	50.0	25.0	0.0	
社宅・公務員住宅の給与住宅		24	83.3	25.0	75.0	20.8	33.3	54.2	8.3	50.0	0.0	0.0	4.2	95.8	0.0	1	0.0	0.0	0.0	100.0	0.0	0.0	
住み込み・寮・寄宿舎など		0	0.0	0.0	0.0	0.0	0.0	0.0	0.0	0.0	0.0	0.0	0.0	0.0	0.0	0.0	0.0	0.0	0.0	0.0	0.0	0.0	
その他		21	66.7	14.3	52.4	23.8	76.2	71.4	19.0	28.6	0.0	4.8	4.8	95.2	0.0	1	100.0	0.0	0.0	0.0	0.0	0.0	
無回答		2	100.0	100.0	100.0	0.0	50.0	50.0	0.0	100.0	0.0	0.0	0.0	100.0	0.0	0	0.0	0.0	0.0	0.0	0.0	0.0	0.0
F6 保護者の年収合計		200万円未満	37	70.3	35.1	54.1	37.8	43.2	48.6	18.9	43.2	10.8	0.0	10.8	89.2	0.0	4	0.0	0.0	25.0	75.0	0.0	0.0
	200~300万円未満	40	75.0	27.5	67.5	27.5	40.0	45.0	7.5	52.5	5.0	0.0	12.5	85.0	2.5	5	0.0	20.0	60.0	20.0	0.0	0.0	
	300~400万円未満	84	72.6	31.0	63.1	22.6	45.2	50.0	13.1	25.0	4.8	1.2	9.5	90.5	0.0	8	12.5	37.5	12.5	37.5	0.0	0.0	
	400~500万円未満	90	80.0	27.8	64.4	21.1	50.0	66.7	16.7	38.9	5.6	1.1	6.7	92.2	1.1	6	0.0	0.0	16.7	66.7	16.7	0.0	
	500~700万円未満	280	78.2	31.1	73.2	25.0	46.8	58.2	17.5	37.5	4.3	0.4	7.1	91.8	1.1	20	20.0	35.0	0.0	45.0	0.0	0.0	
	700~1,000万円未満	355	80.0	35.2	68.7	23.9	42.3	56.1	14.9	36.6	5.4	1.4	7.3	92.7	0.0	26	19.2	7.7	7.7	53.8	7.7	3.8	
	1,000万円以上	252	76.6	35.7	70.2	22.6	46.8	58.3	17.9	44.0	6.0	1.2	12.3	87.3	0.4	31	22.6	16.1	12.9	45.2	3.2	0.0	
	無回答	29	93.1	31.0	75.9	37.9	41.4	44.8	13.8	48.3	10.3	3.4	6.9	93.1	0.0	2	100.0	0.0	0.0	0.0	0.0	0.0	
F2-1+F7-1 現状家族類型	A 一人親	59	71.2	33.9	61.0	32.2	45.8	52.5	16.9	49.2	6.8	0.0	15.3	83.1	1.7	9	11.1	22.2	22.2	33.3	11.1	0.0	
	B 共働き(両方フルタイム)	114	72.8	32.5	69.3	26.3	55.3	57.0	16.7	46.5	4.4	0.9	39.5	60.5	0.0	45	8.9	17.8	8.9	60.0	2.2	2.2	
	C 共働き(片フルタイム・片パート)	316	76.6	31.0	68.7	25.6	43.7	52.5	17.7	37.0	4.7	2.2	8.9	90.2	0.9	28	21.4	25.0	7.1	42.9	3.6	0.0	
	D 専業主婦・主夫	466	80.3	33.5	69.5	22.1	47.2	59.2	16.1	39.9	4.1	0.4	0.6	99.1	0.2	3	100.0	0.0	0.0	0.0	0.0	0.0	
	E その他	154	79.2	34.4	72.7	27.9	37.0	59.7	12.3	32.5	8.4	1.3	9.7	89.6	0.6	15	20.0	6.7	26.7	40.0	6.7	0.0	

鎌倉市次世代育成支援に関するニーズ調査(就学児童対象) クロス集計結果表

		全体	Q13-2_1sq 子どもの家の土曜の利用有無			Q13-2-2 子どもの家の利用理由										Q13-2_3 今後の子どもの家の利用増の意向				
			n	ある	ない	無回答	n	世話を する 人が就労 している	世話を する 人が就労 予定・求職 中	世話を する 人が介護し なければな らない	世話を する 人が病氣・ 障害がある	世話を する 人が学生 である	兄弟姉妹 の都合の ため	その他	無回答	n	思う	思わない	無回答	
F1	子どもの年齢	全体 206 7歳 8歳 9歳 10歳 11歳	1167	102	16.7	79.4	3.9	102	83.3	2.0	0.0	1.0	0.0	2.9	9.8	1.0	102	8.8	86.3	4.9
F2-1	同居家族等	父母 父 母 祖父 祖母 その他親族 その他 無回答 核家族 三世大家族 その他	1105	92	14.1	81.5	4.3	92	84.8	1.1	0.0	1.1	0.0	2.2	9.8	1.1	92	7.6	87.0	5.4
F3-1	子育てでの分 担状況	主に父親 主に母親 両親でほぼ同じ 主に祖父母 その他 無回答	6 1009 129 21 2 0	1	0.0	100.0	0.0	1	100.0	0.0	0.0	0.0	0.0	0.0	0.0	0.0	1	0.0	100.0	0.0
F3-2	子育てでの支 えの有無	日常的に祖父母等の親族に預かってもらえる 用事の際には祖父母等の親族に預かってもらえる 日常的に子どもを預けられる友人・知人がいる 用事の際には子どもを預けられる友人・知人がいる いずれもない 無回答	289 638 141 519 125 35	18	11.1	77.8	11.1	18	50.0	5.6	0.0	0.0	0.0	11.1	27.8	5.6	18	16.7	77.8	5.6
F4	居住地域	鎌倉地域 藤越地域 深沢地域 大船地域 玉縄地域 無回答	352 150 210 259 185 11	41	19.5	73.2	7.3	41	85.4	0.0	0.0	2.4	0.0	2.4	7.3	2.4	41	12.2	85.4	2.4
F5	住居形態	持家(一戸建) 持家(分譲マンションなどの集合住宅) 民間の借家(一戸建) 民間の借家(賃貸マンションなどの集合住宅) 公団・公社・公営の賃貸住宅・P&H 社宅・公務員住宅の給与住宅 住み込み・寮・寄宿舎など その他 無回答	784 200 45 78 13 24 0 21 2	68	17.6	76.5	5.9	68	79.4	2.9	0.0	1.5	0.0	2.9	11.8	1.5	68	8.8	86.8	4.4
F6	保護者の年収 合計	200万円未満 200～300万円未満 300～400万円未満 400～500万円未満 500～700万円未満 700～1,000万円未満 1,000万円以上 無回答	37 40 84 90 280 355 252 29	4	50.0	50.0	0.0	4	75.0	25.0	0.0	0.0	0.0	0.0	0.0	0.0	4	0.0	100.0	0.0
F2-1+F7-1	現状 家族類型	A 一人親 B 共働き(両方タイム) C 共働き(片方タイム・片パート) D 専業主婦・主夫 E その他	59 114 316 466 154	9	44.4	55.6	0.0	9	77.8	11.1	0.0	0.0	0.0	11.1	0.0	9	22.2	77.8	0.0	
				15	6.7	93.3	0.0	15	80.0	0.0	0.0	0.0	0.0	6.7	13.3	0.0	15	6.7	93.3	0.0

鎌倉市次世代育成支援に関するニーズ調査(就学児童対象)  
クロス集計結果表

			Q13-3.1 子どもの家を利用しない理由														Q13-3.2 今後の子どもの家の利用意向				Q13-3.2sq1 今後の子どもの家の利用希望日数						
			n	保護者等 が尋ねる るので必 要ない	知らなかつ た	近くにない から	空気がない から	開所時間 が短いから	利用料が かかるから	習い事な どをしてい るから	短時間なら 大丈夫だ から	他の施設 に預けて いるから	利用条件 を満たして いないから	その他	無回答	n	利用した い	利用しな い	無回答	n	週1-2 日	週3日	週4日	週5日	週6日以 上	無回答	
																											全体
F1 子どもの年齢	全体	1167	1059	64.5	1.9	5.1	0.4	0.3	1.4	6.3	6.6	0.5	4.0	7.3	1.8	1059	10.7	86.8	2.5	113	65.5	16.8	2.7	7.1	0.9	7.1	
	6歳	206	178	70.2	2.8	6.7	0.6	0.0	1.7	2.8	2.2	0.0	4.5	6.7	1.7	178	18.5	78.1	3.4	33	51.5	24.2	3.0	12.1	0.0	9.1	
	7歳	183	155	65.8	1.3	3.9	0.0	1.3	1.9	3.9	3.9	0.6	8.4	6.5	2.6	155	18.7	79.4	1.9	29	69.0	13.8	3.4	6.9	0.0	6.9	
	8歳	228	200	67.5	2.5	7.0	0.5	0.5	2.0	6.5	2.5	0.5	4.0	5.5	1.0	200	12.0	85.5	2.5	24	66.7	20.8	4.2	4.2	4.2	0.0	
	9歳	202	190	66.8	2.1	3.2	0.0	0.0	1.1	5.8	11.1	1.1	1.6	6.8	0.5	190	7.4	90.5	2.1	14	78.6	14.3	0.0	0.0	0.0	7.1	
	10歳	190	183	61.2	1.6	6.0	0.5	0.0	1.6	10.9	7.1	0.5	2.7	7.1	0.5	183	5.5	94.0	0.5	10	80.0	0.0	0.0	10.0	0.0	10.0	
	11歳	158	153	53.6	0.7	3.3	0.7	0.0	0.0	7.8	13.7	0.0	3.3	11.8	5.2	153	2.0	92.8	5.2	3	66.7	0.0	0.0	0.0	0.0	33.3	
	F2-1 同居家族等	父母	1105	1008	65.2	1.9	5.2	0.3	0.2	1.1	6.3	6.5	0.5	3.9	7.1	1.8	1008	10.2	87.1	2.7	103	66.0	18.4	1.9	6.8	0.0	6.8
		父	7	6	66.7	0.0	0.0	0.0	0.0	16.7	16.7	0.0	0.0	0.0	0.0	0.0	6	33.3	66.7	0.0	2	50.0	0.0	0.0	0.0	50.0	0.0
		母	54	45	48.9	2.2	4.4	2.2	2.2	6.7	4.4	8.9	0.0	6.7	11.1	2.2	45	17.8	82.2	0.0	8	62.5	0.0	12.5	12.5	0.0	12.5
	祖父	168	158	71.5	2.5	3.2	0.6	0.0	1.3	2.5	2.5	0.0	5.1	8.9	1.9	158	13.9	82.9	3.2	22	77.3	13.6	4.5	0.0	0.0	4.5	
	祖母	235	222	76.6	2.3	2.3	0.5	0.0	1.4	1.4	3.6	0.5	4.1	5.4	2.3	222	9.5	86.9	3.6	21	81.0	9.5	4.8	4.8	0.0	0.0	
	その他親族	426	401	66.8	1.0	2.5	0.0	0.0	1.2	6.5	7.5	0.7	4.5	7.7	1.5	401	8.0	90.3	1.7	32	78.1	9.4	3.1	3.1	0.0	6.3	
	その他	75	72	52.8	2.8	9.7	1.4	0.0	0.0	8.3	12.5	0.0	2.8	9.7	0.0	72	12.5	87.5	0.0	9	66.7	22.2	0.0	11.1	0.0	0.0	
	無回答	0	0	0.0	0.0	0.0	0.0	0.0	0.0	0.0	0.0	0.0	0.0	0.0	0.0	0	0.0	0.0	0.0	0	0.0	0.0	0.0	0.0	0.0	0.0	
	核家族	528	459	61.2	2.2	7.2	0.4	0.7	2.0	7.2	6.1	0.2	4.1	6.8	2.0	459	12.2	84.7	3.1	56	57.1	19.6	3.6	8.9	1.8	8.9	
	三世大家族	138	127	75.6	3.1	3.1	0.8	0.0	0.8	1.6	2.4	0.8	2.4	6.3	3.1	127	12.6	82.7	4.7	16	68.8	18.8	0.0	6.3	0.0	6.3	
	その他	501	473	64.7	1.3	3.6	0.2	0.0	1.1	6.8	8.2	0.6	4.2	8.0	1.3	473	8.7	89.9	1.5	41	75.6	12.2	2.4	4.9	0.0	4.9	
F3-1 子育ての分 担状況	主に父親	6	5	60.0	0.0	0.0	0.0	0.0	20.0	20.0	0.0	0.0	0.0	0.0	0.0	5	40.0	60.0	0.0	2	50.0	0.0	0.0	0.0	50.0	0.0	
	主に母親	1009	930	65.2	1.7	4.7	0.4	0.2	1.4	6.1	6.7	0.5	4.2	7.0	1.8	930	10.5	86.7	2.8	98	65.3	16.3	3.1	7.1	0.0	8.2	
	両親でほぼ同じ	129	105	60.0	3.8	6.7	0.0	0.0	1.0	8.6	7.6	0.0	2.9	8.6	1.0	105	9.5	89.5	1.0	10	70.0	20.0	0.0	10.0	0.0	0.0	
	主に祖父	21	18	61.1	0.0	16.7	0.0	5.6	0.0	0.0	0.0	0.0	11.1	5.6	18	16.7	83.3	0.0	3	66.7	33.3	0.0	0.0	0.0	0.0		
	その他	2	1	0.0	0.0	0.0	0.0	0.0	0.0	0.0	0.0	0.0	0.0	100.0	0.0	1	0.0	100.0	0.0	0	0.0	0.0	0.0	0.0	0.0	0.0	
	無回答	0	0	0.0	0.0	0.0	0.0	0.0	0.0	0.0	0.0	0.0	0.0	0.0	0.0	0	0.0	0.0	0.0	0	0.0	0.0	0.0	0.0	0.0	0.0	
F3-2 子育ての支 えの有無	日常的に祖父母等の親族に預かってもらえる	289	268	79.9	0.7	3.4	0.4	0.4	1.1	3.4	3.0	0.0	1.5	4.1	2.2	268	7.1	90.3	2.6	19	94.7	0.0	0.0	0.0	0.0	5.3	
	用事の際には祖父母等の親族に預かってもらえる	638	581	65.9	1.9	5.7	0.3	0.3	1.0	5.7	6.4	0.3	3.8	7.1	1.5	581	11.0	86.4	2.6	64	71.9	10.9	3.1	6.3	0.0	7.8	
	日常的に子どもを預けられる友人・知人がいる	141	135	76.3	0.7	3.0	0.0	0.7	0.7	6.7	2.2	0.0	3.0	4.4	2.2	135	11.1	87.4	1.5	15	93.3	6.7	0.0	0.0	0.0	0.0	
	用事の際には子どもを預けられる友人・知人がいる	519	480	67.1	1.3	5.2	0.2	0.0	1.7	6.3	5.6	0.4	4.4	6.9	1.0	480	10.6	87.1	2.3	51	68.6	13.7	2.0	3.9	0.0	11.8	
	いすれもない	125	106	49.1	2.8	5.7	0.9	0.0	2.8	7.5	11.3	1.9	4.7	11.3	1.9	106	12.3	84.0	3.8	13	23.1	38.5	7.7	23.1	7.7	0.0	
	無回答	35	30	50.0	0.0	0.0	0.0	0.0	0.0	10.0	13.3	0.0	6.7	10.0	10.0	30	13.3	86.7	0.0	4	50.0	50.0	0.0	0.0	0.0	0.0	
F4 居住地域	鎌倉地域	352	306	67.0	2.6	3.3	0.0	0.0	1.0	6.9	5.9	0.3	4.6	6.9	1.6	306	10.5	84.6	4.9	32	75.0	15.6	3.1	3.1	0.0	3.1	
	藤沢地域	150	137	72.3	0.7	1.5	0.7	0.7	1.5	2.2	8.0	0.7	8.8	2.2	137	10.2	88.3	1.5	14	78.6	7.1	0.0	0.0	0.0	0.0	14.3	
	深沢地域	210	194	57.2	1.0	7.2	0.5	1.0	1.5	7.2	5.2	0.5	4.6	11.3	2.6	194	11.3	86.1	2.6	22	63.6	18.2	0.0	9.1	4.5	4.5	
	大船地域	259	240	59.2	2.5	8.8	0.0	0.0	2.5	7.1	8.8	0.8	3.3	5.0	2.1	240	9.6	88.8	1.7	23	47.8	30.4	0.0	13.0	0.0	8.7	
	玉縄地域	185	171	68.4	1.8	3.5	1.2	0.0	0.6	7.0	5.3	0.0	5.8	5.8	0.6	171	11.1	88.3	0.6	19	63.2	10.5	10.5	10.5	0.0	5.3	
	無回答	11	11	81.8	0.0	9.1	0.0	0.0	0.0	0.0	9.1	0.0	0.0	0.0	0.0	11	27.3	72.7	0.0	3	66.7	0.0	0.0	0.0	0.0	33.3	
F5 住居形態	持家(一戸建)	784	711	67.5	2.0	5.2	0.6	0.1	1.1	5.5	5.3	0.6	3.7	6.8	1.7	711	10.1	87.1	2.8	72	69.4	13.9	2.8	8.3	0.0	5.6	
	持家(分譲マンションなどの集合住宅)	200	180	56.7	2.2	3.3	0.0	0.6	1.1	10.6	10.0	0.6	5.0	7.8	2.2	180	9.4	88.3	2.2	17	41.2	29.4	0.0	11.8	0.0	17.6	
	民間の借家(一戸建)	45	42	47.6	0.0	11.9	0.0	2.4	2.4	4.8	14.3	0.0	4.8	9.5	2.4	42	16.7	78.6	4.8	7	42.9	42.9	0.0	0.0	14.3	0.0	
	民間の借家(賃貸マンションなどの集合住宅)	78	72	58.3	2.8	5.6	0.0	0.0	2.8	5.6	9.7	0.0	4.2	9.7	1.4	72	16.7	81.9	1.4	12	83.3	0.0	8.3	0.0	0.0	8.3	
	公団・公社・公営の賃貸住宅・アパート	13	9	66.7	0.0	11.1	0.0	0.0	0.0	11.1	0.0	0.0	11.1	0.0	0.0	9	11.1	88.9	0.0	1	100.0	0.0	0.0	0.0	0.0	0.0	
	住宅・公務員住宅の給与住宅	24	23	73.9	0.0	0.0	0.0	0.0	4.3	0.0	0.0	0.0	8.7	8.7	4.3	23	13.0	87.0	0.0	3	66.7	33.3	0.0	0.0	0.0	0.0	
	住み込み・寮・寄宿舎など	0	0	0.0	0.0	0.0	0.0	0.0	0.0	0.0	0.0	0.0	0.0	0.0	0.0	0	0.0	0.0	0.0	0	0.0	0.0	0.0	0.0	0.0	0.0	
	その他	21	20	70.0	0.0	5.0	0.0	0.0	5.0	10.0	5.0	0.0	5.0	0.0	0.0	20	5.0	95.0	0.0	1	100.0	0.0	0.0	0.0	0.0	0.0	
	無回答	2	2	100.0	0.0	0.0	0.0	0.0	0.0	0.0	0.0	0.0	0.0	0.0	0.0	2	0.0	100.0	0.0	0	0.0	0.0	0.0	0.0	0.0	0.0	
F6 保護者の年収 合計	200万円未満	37	33	42.4	3.0	3.0	3.0	3.0	9.1	3.0	12.1	0.0	6.1	15.2	0.0	33	21.2	78.8	0.0	7	42.9	0.0	14.3	14.3	14.3	14.3	
	200～300万円未満	40	34	67.6	2.9	8.8	0.0	0.0	2.9	0.0	2.9	0.0	2.9	8.8	2.9	34	17.6	79.4	2.9	6	66.7	33.3	0.0	0.0	0.0	0.0	
	300～400万円未満	84	76	65.8	0.0																						

鎌倉市次世代育成支援に関するニーズ調査(就学児童対象) クロス集計結果表

全体		Q13-3.2sq2 今後の子どもの家の土曜日の利用希望				Q13-3.3 今後子どもの家を利用したい理由									Q13-4 放課後子ども教室の利用意向					
		n	あり	なし	無回答	n	世話をする人が就労している	世話をする人が就労予定・求職中	世話をする人が介護しなげなければならない	世話をする人が病弱・障害がある	世話をする人が学生である	兄弟姉妹の都合のため	その他	無回答	思う	思わない	学区内にあったら利用する	無回答		
F1 子どもの年齢	全体	1167	113	36.3	34.5	29.2	113	32.7	17.7	9.7	2.7	0.0	15.9	16.8	4.4	21.1	35.6	40.2	3.1	
	6歳	206	33	33.3	33.3	33.3	33	18.2	24.2	3.0	3.0	0.0	27.3	18.2	6.1	23.8	24.3	47.1	4.9	
	7歳	183	29	31.0	44.8	24.1	29	31.0	20.7	13.8	3.4	0.0	17.2	10.3	3.4	27.3	26.2	43.2	3.3	
	8歳	228	24	33.3	41.7	25.0	24	41.7	12.5	12.5	0.0	0.0	8.3	25.0	0.0	25.4	30.3	40.8	3.5	
	9歳	202	14	50.0	21.4	28.6	14	42.9	14.3	14.3	0.0	0.0	7.1	7.1	14.3	23.3	37.1	37.1	2.5	
	10歳	190	10	50.0	20.0	30.0	10	50.0	10.0	0.0	10.0	0.0	0.0	30.0	0.0	15.3	43.2	40.5	1.1	
	11歳	158	3	33.3	0.0	66.7	3	33.3	0.0	33.3	0.0	0.0	33.3	0.0	0.0	8.2	58.2	30.4	3.2	
F2-1 同居家族等	父母	1105	103	33.0	35.9	31.1	103	30.1	17.5	10.7	1.9	0.0	17.5	17.5	4.9	20.5	36.1	40.3	3.1	
	父	7	2	100.0	0.0	0.0	2	50.0	50.0	0.0	0.0	0.0	0.0	0.0	0.0	14.3	28.6	57.1	0.0	
	母	54	8	62.5	25.0	12.5	8	62.5	12.5	0.0	12.5	0.0	0.0	12.5	0.0	33.3	27.8	35.2	3.7	
	祖父	168	22	50.0	31.8	18.2	22	31.8	18.2	4.5	4.5	0.0	13.6	27.3	0.0	26.2	37.5	34.5	1.8	
	祖母	235	21	47.6	33.3	19.0	21	23.8	23.8	9.5	4.8	0.0	14.3	23.8	0.0	20.9	40.0	37.0	2.1	
	その他親族	426	32	34.4	28.1	37.5	32	21.9	9.4	3.1	3.1	0.0	31.3	25.0	6.3	19.0	38.3	40.8	1.9	
	その他	75	9	33.3	55.6	11.1	9	0.0	22.2	0.0	11.1	0.0	33.3	33.3	0.0	22.7	44.0	32.0	1.3	
	無回答	0	0	0.0	0.0	0.0	0	0.0	0.0	0.0	0.0	0.0	0.0	0.0	0.0	0.0	0.0	0.0	0.0	0.0
	核家族	528	56	35.7	32.1	32.1	56	44.6	17.9	14.3	1.8	0.0	7.1	8.9	5.4	21.2	31.8	42.4	4.5	
	三世大家族	138	16	43.8	43.8	12.5	16	31.3	31.3	12.5	0.0	0.0	6.3	18.8	0.0	26.1	37.7	34.1	2.2	
	その他	501	41	34.1	34.1	31.7	41	17.1	12.2	2.4	4.9	0.0	31.7	26.8	4.9	19.6	39.1	39.5	1.8	
	F3-1 子育ての負担状況																			
	主に父親	6	2	100.0	0.0	0.0	2	50.0	50.0	0.0	0.0	0.0	0.0	0.0	0.0	0.0	0.0	33.3	66.7	0.0
	主に母親	1009	98	33.7	34.7	31.6	98	31.6	15.3	11.2	2.0	0.0	18.4	17.3	4.1	21.8	35.5	39.9	2.8	
両親でほぼ同じ	129	10	50.0	30.0	20.0	10	50.0	30.0	0.0	0.0	0.0	0.0	20.0	0.0	17.1	37.2	40.3	5.4		
主に祖父	21	3	33.3	66.7	0.0	3	0.0	33.3	0.0	33.3	0.0	0.0	0.0	33.3	19.0	38.1	38.1	4.8		
その他	2	0	0.0	0.0	0.0	0	0.0	0.0	0.0	0.0	0.0	0.0	0.0	0.0	0.0	0.0	100.0	0.0		
無回答	0	0	0.0	0.0	0.0	0	0.0	0.0	0.0	0.0	0.0	0.0	0.0	0.0	0.0	0.0	0.0	0.0		
F3-2 子育ての支えの有無																				
日常的に祖父母等の親族に預かってもらえる	289	19	42.1	36.8	21.1	19	31.6	5.3	5.3	10.5	0.0	10.5	31.6	5.3	19.7	39.4	38.8	2.1		
用事の際には祖父母等の親族に預かってもらえる	638	64	39.1	31.3	29.7	64	32.8	20.3	12.5	1.6	0.0	14.1	12.5	6.3	22.4	36.4	37.6	3.6		
日常的に子どもを預けられる友人・知人がいる	141	15	26.7	33.3	40.0	15	40.0	0.0	6.7	0.0	0.0	13.3	26.7	13.3	22.7	36.2	39.0	2.1		
用事の際には子どもを預けられる友人・知人がいる	519	51	35.3	33.3	31.4	51	29.4	17.6	5.9	0.0	0.0	15.7	27.5	3.9	22.2	30.4	44.5	2.9		
いずれもない	125	13	53.8	38.5	7.7	13	46.2	15.4	15.4	0.0	0.0	7.7	15.4	0.0	20.8	43.2	35.2	0.8		
無回答	35	4	25.0	75.0	0.0	4	50.0	50.0	0.0	0.0	0.0	0.0	0.0	0.0	20.0	34.3	37.1	8.6		
F4 居住地域																				
鎌倉地域	352	32	34.4	31.3	34.4	32	31.3	15.6	9.4	0.0	0.0	21.9	15.6	6.3	22.2	39.8	33.5	4.5		
藤沢地域	150	14	21.4	35.7	42.9	14	28.6	7.1	14.3	7.1	0.0	14.3	21.4	7.1	20.0	36.7	42.0	1.3		
深沢地域	210	22	40.9	22.7	36.4	22	13.6	18.2	9.1	9.1	0.0	22.7	22.7	4.5	20.5	33.8	43.3	2.4		
大船地域	259	23	26.1	56.5	17.4	23	47.8	17.4	17.4	0.0	0.0	4.3	8.7	4.3	18.9	35.1	42.9	3.1		
玉縄地域	185	19	52.6	31.6	15.8	19	36.8	31.6	0.0	0.0	0.0	10.5	21.1	0.0	23.8	30.8	42.7	2.7		
無回答	11	3	66.7	0.0	33.3	3	66.7	0.0	0.0	0.0	0.0	33.3	0.0	0.0	18.2	18.2	63.6	0.0		
F5 住居形態																				
持家(一戸建)	784	72	29.2	40.3	30.6	72	30.6	18.1	12.5	2.8	0.0	16.7	15.3	4.2	20.0	37.2	39.3	3.4		
持家(分譲マンションなどの集合住宅)	200	17	41.2	35.3	23.5	17	35.3	23.5	0.0	5.9	0.0	11.8	23.5	0.0	24.0	31.0	43.5	1.5		
民間の借家(一戸建)	45	7	42.9	28.6	28.6	7	28.6	28.6	0.0	0.0	0.0	14.3	28.6	0.0	20.0	42.2	33.3	4.4		
民間の借家(賃貸マンションなどの集合住宅)	78	12	66.7	16.7	16.7	12	58.3	0.0	8.3	0.0	0.0	25.0	8.3	0.0	24.4	26.9	46.2	2.6		
公団・公社・公営の賃貸住宅・アパート	13	1	100.0	0.0	0.0	1	0.0	0.0	0.0	0.0	0.0	0.0	0.0	100.0	23.1	30.8	38.5	7.7		
社宅・公務員住宅の給与住宅	24	3	33.3	0.0	66.7	3	0.0	33.3	0.0	0.0	0.0	0.0	33.3	33.3	8.3	41.7	50.0	0.0		
住み込み・寮・寄宿舎など	0	0	0.0	0.0	0.0	0	0.0	0.0	0.0	0.0	0.0	0.0	0.0	0.0	0.0	0.0	0.0	0.0		
その他	21	1	0.0	0.0	100.0	1	0.0	0.0	100.0	0.0	0.0	0.0	0.0	0.0	33.3	38.1	23.8	4.8		
無回答	2	0	0.0	0.0	0.0	0	0.0	0.0	0.0	0.0	0.0	0.0	0.0	0.0	50.0	0.0	50.0	0.0		
F6 保護者の年収合計																				
200万円未満	37	7	85.7	14.3	0.0	7	42.9	28.6	0.0	0.0	0.0	0.0	14.3	14.3	29.7	35.1	27.0	8.1		
200～300万円未満	40	6	50.0	33.3	16.7	6	16.7	50.0	0.0	16.7	0.0	16.7	0.0	0.0	30.0	32.5	35.0	2.5		
300～400万円未満	84	12	41.7	50.0	8.3	12	41.7	16.7	25.0	0.0	0.0	16.7	0.0	0.0	29.8	28.6	39.3	2.4		
400～500万円未満	90	8	62.5	0.0	37.5	8	37.5	25.0	12.5	0.0	0.0	12.5	12.5	0.0	24.4	35.6	37.8	2.2		
500～700万円未満	280	32	31.3	37.5	31.3	32	31.3	9.4	9.4	6.3	0.0	21.9	18.8	3.1	18.6	32.1	45.4	3.9		
700～1,000万円未満	355	31	25.8	41.9	32.3	31	29.0	16.1	6.5	0.0	0.0	22.6	22.6	3.2	20.6	35.8	41.7	2.0		
1,000万円以上	252	14	21.4	35.7	42.9	14	28.6	21.4	14.3	0.0	0.0	14.3	7.1	14.3	19.0	42.9	35.3	2.8		
無回答	29	3	33.3	0.0	66.7	3	66.7	0.0	0.0	0.0	0.0	0.0	33.3	0.0	10.3	31.0	48.3	10.3		
F2-1+F7-1 現状家族類型																				
A 一人親	59	10	70.0	20.0	10.0	10	60.0	20.0	0.0	10.0	0.0	0.0	10.0	0.0	32.2	25.4	39.0	3.4		
B 共働き(両方タイム)	114	7	14.3	42.9	42.9	7	28.6	14.3	14.3	14.3	0.0	0.0	28.6	0.0	20.2	37.7	37.7	4.4		
C 共働き(片方タイム・片パート)	316	34	29.4	44.1	26.5	34	58.8	8.8	8.8	2.9	0.0	11.8	8.8	0.0	22.8	35.8	38.3	3.2		
D 専業主婦・主夫	466	40	27.5	35.0	37.5	40	0.0	22.5	17.5	0.0	0.0	27.5	25.0	7.5	17.0	37.1	44.0	1.9		
E その他	154	12	66.7	16.7	16.7	12	41.7	25.0	0.0	0.0	0.0	8.3	16.7	8.3	24.7	37.0	33.8	4.5		



鎌倉市次世代育成支援に関するニーズ調査(就学児童対象)  
クロス集計結果表

	全体	Q13-4sq 放課後子ども教室の利用希望日数							Q13-5 小学4年生以降の放課後の過ごし方							Q13-6 学校を休んだことの有無		
		n	週1~2日	週3日	週4日	週5日	週6日以上	無回答	子どもの家を利用したい	放課後子ども教室を利用したい	クラブ活動や習い事させたい	自由に過ごさせたい	その他	無回答	あった	なかった	無回答	
F1 子どもの年齢	全体	1167	246	59.8	27.2	3.3	7.3	0.0	2.4	3.9	19.5	36.6	33.0	4.2	2.7	70.2	29.1	0.7
	6歳	206	49	53.1	38.8	2.0	4.1	0.0	2.0	2.9	22.8	39.3	28.2	3.9	2.9	82.5	17.0	0.5
	7歳	183	50	50.0	34.0	2.0	14.0	0.0	0.0	8.7	21.3	34.4	27.9	4.9	2.7	74.9	24.6	0.5
	8歳	228	58	60.3	27.6	5.2	5.2	0.0	1.7	5.3	17.1	38.2	32.0	5.3	2.2	73.7	25.9	0.4
	9歳	202	47	63.8	17.0	4.3	8.5	0.0	6.4	2.0	21.8	35.6	35.6	2.5	2.5	66.3	33.2	0.5
	10歳	190	29	69.0	17.2	3.4	6.9	0.0	3.4	3.2	19.5	32.1	37.9	5.8	1.6	60.0	38.9	1.1
	11歳	158	13	84.6	15.4	0.0	0.0	0.0	0.0	1.3	13.9	39.9	37.3	2.5	5.1	60.8	38.0	1.3
F2-1 同居家族等	父母	1105	227	60.8	26.4	3.5	6.6	0.0	2.6	3.7	19.5	36.5	33.3	4.3	2.7	70.0	29.3	0.7
	父	7	1	0.0	0.0	0.0	100.0	0.0	0.0	14.3	0.0	71.4	14.3	0.0	0.0	57.1	42.9	0.0
	母	54	18	50.0	38.9	0.0	11.1	0.0	0.0	7.4	24.1	33.3	29.6	1.9	3.7	77.8	22.2	0.0
	祖父	168	44	65.9	20.5	4.5	6.8	0.0	2.3	3.6	17.3	36.3	37.5	2.4	3.0	68.5	31.0	0.6
	祖母	235	49	65.3	24.5	4.1	6.1	0.0	0.0	2.6	17.9	35.3	38.3	3.8	2.1	68.1	31.1	0.9
	その他親族	426	81	65.4	23.5	4.9	3.7	0.0	2.5	2.8	20.4	34.5	35.9	4.2	2.1	68.1	31.2	0.7
	その他	75	17	64.7	29.4	0.0	5.9	0.0	0.0	1.3	13.3	34.7	42.7	4.0	4.0	69.3	30.7	0.0
	無回答	0	0	0.0	0.0	0.0	0.0	0.0	0.0	0.0	0.0	0.0	0.0	0.0	0.0	0.0	0.0	0.0
	核家族	528	112	53.6	31.3	3.6	8.9	0.0	2.7	5.1	20.1	38.6	28.8	4.2	3.2	73.5	25.9	0.6
	三世家族	138	36	63.9	22.2	0.0	11.1	0.0	2.8	4.3	18.1	36.2	34.8	4.3	2.2	64.5	34.1	1.4
	その他	501	98	65.3	24.5	4.1	4.1	0.0	2.0	2.6	19.4	34.5	36.9	4.2	2.4	68.3	31.1	0.6
F3-1 子育ての負担状況	主に父親	6	0	0.0	0.0	0.0	0.0	0.0	0.0	16.7	0.0	66.7	16.7	0.0	0.0	66.7	33.3	0.0
	主に母親	1009	220	60.5	28.2	3.2	5.9	0.0	2.3	3.5	20.2	36.0	33.8	4.1	2.5	71.1	28.2	0.7
	両親でほぼ同じ	129	22	54.5	18.2	4.5	18.2	0.0	4.5	7.0	17.1	35.7	28.7	6.2	5.4	63.6	35.7	0.8
	主に祖母	21	4	50.0	25.0	0.0	25.0	0.0	0.0	4.8	4.8	61.9	28.6	0.0	0.0	71.4	28.6	0.0
	その他	2	0	0.0	0.0	0.0	0.0	0.0	0.0	0.0	50.0	50.0	0.0	0.0	0.0	50.0	50.0	0.0
	無回答	0	0	0.0	0.0	0.0	0.0	0.0	0.0	0.0	0.0	0.0	0.0	0.0	0.0	0.0	0.0	0.0
F3-2 子育ての支えの有無	日常的に祖父母等の親族に預かってもらえる	289	57	70.2	19.3	3.5	7.0	0.0	0.0	3.5	15.9	40.1	35.3	2.8	2.4	69.6	29.4	1.0
	用事の際には祖父母等の親族に預かってもらえる	638	143	62.9	25.9	2.1	7.7	0.0	1.4	4.2	19.4	37.1	32.8	4.1	2.4	69.9	29.3	0.8
	日常的に子どもを預けられる友人・知人がいる	141	32	59.4	37.5	3.1	0.0	0.0	0.0	2.8	15.6	37.6	40.4	1.4	2.1	66.7	31.9	1.4
	用事の際には子どもを預けられる友人・知人がいる	519	115	61.7	26.1	3.5	6.1	0.0	2.6	3.3	19.5	35.8	35.6	4.4	1.3	68.6	30.8	0.6
	いずれもない	125	26	57.7	19.2	0.0	15.4	0.0	7.7	7.2	20.8	32.0	32.0	2.4	5.6	68.0	31.2	0.8
	無回答	35	7	28.6	57.1	14.3	0.0	0.0	0.0	2.9	22.9	31.4	31.4	5.7	5.7	71.4	28.6	0.0
F4 居住地域	鎌倉地域	352	78	74.4	19.2	1.3	3.8	0.0	1.3	4.5	15.6	40.6	31.3	4.3	3.7	70.5	28.7	0.9
	藤沢地域	150	30	70.0	26.7	0.0	3.3	0.0	0.0	4.0	16.7	39.3	34.0	5.3	0.7	68.7	30.0	1.3
	深沢地域	210	43	51.2	27.9	9.3	4.7	0.0	7.0	3.3	22.9	32.4	34.3	2.9	4.3	75.2	24.8	0.0
	大船地域	259	49	49.0	38.8	4.1	8.2	0.0	0.0	3.9	20.5	35.5	32.0	6.2	1.9	66.8	32.0	1.2
	玉縄地域	185	44	45.5	29.5	2.3	18.2	0.0	4.5	3.8	23.2	31.4	37.3	2.2	2.2	70.3	29.7	0.0
	無回答	11	2	100.0	0.0	0.0	0.0	0.0	0.0	0.0	36.4	63.6	0.0	0.0	0.0	63.6	36.4	0.0
F5 住居形態	持家(一戸建)	784	157	61.8	26.8	2.5	5.7	0.0	3.2	3.1	18.6	38.4	32.7	4.5	2.8	70.5	28.8	0.6
	持家(分譲マンションなどの集合住宅)	200	48	52.1	25.0	6.3	16.7	0.0	0.0	5.5	23.0	33.0	31.5	4.5	2.5	66.0	33.5	0.5
	民間の借家(一戸建)	45	9	44.4	44.4	11.1	0.0	0.0	0.0	8.9	13.3	26.7	42.2	4.4	4.4	77.8	22.2	0.0
	民間の借家(賃貸マンションなどの集合住宅)	78	19	68.4	26.3	0.0	5.3	0.0	0.0	5.1	23.1	35.9	30.8	3.8	1.3	74.4	24.4	1.3
	公団・公社・公営の賃貸住宅・P&T	13	3	66.7	33.3	0.0	0.0	0.0	0.0	7.7	15.4	38.5	38.5	0.0	0.0	92.3	7.7	0.0
	社宅・公務員住宅の給与住宅	24	2	0.0	50.0	0.0	0.0	0.0	50.0	4.2	25.0	25.0	45.8	0.0	0.0	58.3	37.5	4.2
	住み込み・寮・寄宿舎など	0	0	0.0	0.0	0.0	0.0	0.0	0.0	0.0	0.0	0.0	0.0	0.0	0.0	0.0	0.0	0.0
	その他	21	7	71.4	28.6	0.0	0.0	0.0	0.0	4.8	14.3	38.1	33.3	0.0	9.5	66.7	33.3	0.0
	無回答	2	1	100.0	0.0	0.0	0.0	0.0	0.0	0.0	50.0	50.0	0.0	0.0	0.0	50.0	50.0	0.0
F6 保護者の年収合計	200万円未満	37	11	45.5	45.5	0.0	9.1	0.0	0.0	5.4	21.6	37.8	29.7	0.0	5.4	73.0	27.0	0.0
	200～300万円未満	40	12	66.7	25.0	8.3	0.0	0.0	0.0	5.0	22.5	22.5	47.5	0.0	2.5	72.5	25.0	2.5
	300～400万円未満	84	25	64.0	16.0	8.0	12.0	0.0	0.0	4.8	22.6	31.0	40.5	1.2	0.0	66.7	33.3	0.0
	400～500万円未満	90	22	72.7	18.2	4.5	4.5	0.0	0.0	5.6	22.2	25.6	35.6	5.6	5.6	72.2	27.8	0.0
	500～700万円未満	280	52	59.6	21.2	1.9	11.5	0.0	5.8	2.9	21.1	32.5	35.0	5.7	2.9	71.1	28.9	0.0
	700～1,000万円未満	355	73	49.3	35.6	2.7	8.2	0.0	4.1	3.4	18.6	39.2	33.0	3.9	2.0	69.9	29.0	1.1
	1,000万円以上	252	48	66.7	29.2	2.1	2.1	0.0	0.0	5.2	16.3	44.4	26.6	5.2	2.4	70.2	29.4	0.4
	無回答	29	3	100.0	0.0	0.0	0.0	0.0	0.0	0.0	20.7	44.8	24.1	0.0	10.3	62.1	31.0	6.9
F2-1+F7-1 現状家族類型	A 一人親	59	19	47.4	36.8	0.0	15.8	0.0	0.0	8.5	22.0	35.6	28.8	1.7	3.4	76.3	23.7	0.0
	B 共働き(両方タイム)	114	23	43.5	21.7	8.7	17.4	0.0	8.7	19.3	15.8	40.4	17.5	5.3	1.8	71.1	28.1	0.9
	C 共働き(片方タイム・片パート)	316	72	59.7	27.8	2.8	6.9	0.0	2.8	2.8	21.5	34.2	33.2	4.1	4.1	66.5	33.2	0.3
	D 専業主婦・主夫	466	79	65.8	25.3	2.5	5.1	0.0	1.3	0.4	18.9	39.7	35.6	4.5	0.9	72.5	26.8	0.6
	E その他	154	38	63.2	28.9	2.6	2.6	0.0	2.6	3.9	20.1	29.2	37.7	4.5	4.5	70.8	28.6	0.6

鎌倉市次世代育成支援に関するニーズ調査(就学児童対象)  
クロス集計結果表

	全体	Q13-6 学校を休んだときの対処方法										Q13-7 ベビーシッターの利用の有無			Q13-7.2 ベビーシッター利用していない理由										
		n	父親が休んだ	母親が休んだ	同居者を含む親族・家族に預けた	就労していない保護者が見た	病児・病後児保育を利用した	ベビーシッターを頼んだ	ファミリーサポートセンターに頼んだ	子どもだけで留守させた	その他	無回答	いる	いない	無回答	n	必要性がない	近くにない	利用料が高い	サービスの質に不安がある	利用方法がわからない	知らなかった	その他	無回答	
F1 子どもの年齢	1167	819	72	31.6	16.0	28.3	27.7	0.1	0.1	2.6	5.6	6.0	0.7	98.8	0.5	1153	61.0	0.3	6.1	3.2	2.1	1.4	1.6	24.3	
6歳	206	170	7.6	28.2	11.2	34.1	37.6	0.6	0.6	1.2	1.8	4.1	1.5	97.6	1.0	201	58.2	0.0	7.5	4.0	3.0	2.5	1.5	23.4	
7歳	183	137	7.3	32.8	15.3	31.4	28.5	0.0	0.0	0.7	4.4	7.3	0.5	99.5	0.0	182	58.8	1.1	11.5	4.9	2.2	1.6	1.1	18.7	
8歳	228	168	11.3	34.5	17.3	23.8	29.8	0.0	0.0	3.6	6.0	3.6	0.4	99.1	0.4	226	59.3	0.4	7.5	5.8	2.2	0.9	2.7	21.2	
9歳	202	134	4.5	28.4	20.1	29.1	19.4	0.0	0.0	3.7	7.5	6.0	0.0	100.0	0.0	202	60.9	0.5	2.5	1.0	1.5	1.0	1.0	31.7	
10歳	190	114	6.1	34.2	17.5	24.6	21.1	0.0	0.0	3.5	7.9	9.6	1.1	98.4	0.5	187	68.4	0.0	4.8	1.1	2.7	1.1	0.5	21.4	
11歳	158	96	4.2	32.3	15.6	25.0	25.0	0.0	0.0	3.1	8.3	7.3	0.6	98.1	1.3	155	60.6	0.0	1.9	1.9	0.6	1.3	3.2	30.3	
F2-1 同居家族等	1105	773	7.2	30.8	13.6	28.6	29.1	0.1	0.1	2.3	5.3	6.3	0.6	98.8	0.5	1092	61.4	0.4	5.6	3.2	1.8	1.4	1.6	24.5	
父	7	4	75.0	0.0	25.0	50.0	0.0	0.0	0.0	0.0	25.0	0.0	0.0	100.0	0.0	7	42.9	0.0	14.3	0.0	0.0	14.3	0.0	28.6	
母	54	42	0.0	50.0	59.5	21.4	4.8	0.0	0.0	7.1	9.5	0.0	1.9	98.1	0.0	53	54.7	0.0	15.1	3.8	7.5	0.0	1.9	17.0	
祖父	168	115	2.6	33.0	35.7	25.2	19.1	0.0	0.0	1.7	4.3	1.7	0.6	99.4	0.0	167	67.7	0.0	7.2	0.6	2.4	1.2	1.2	19.8	
祖母	235	160	3.1	25.6	35.0	28.1	21.9	0.0	0.0	0.6	3.8	5.0	0.4	99.1	0.4	233	65.7	0.4	5.2	0.4	2.6	1.3	1.3	23.2	
その他親族	426	290	6.6	26.6	15.2	28.3	32.8	0.0	0.0	2.8	4.8	7.2	0.0	99.3	0.7	423	64.3	0.0	5.7	1.9	0.7	1.2	0.9	25.3	
その他	75	52	1.9	25.0	15.4	23.1	25.0	0.0	0.0	1.9	11.5	11.5	1.3	98.7	0.0	74	48.6	0.0	5.4	5.4	1.4	0.0	4.1	35.1	
無回答	0	0	0.0	0.0	0.0	0.0	0.0	0.0	0.0	0.0	0.0	0.0	0.0	0.0	0.0	0	0.0	0.0	0.0	0.0	0.0	0.0	0.0	0.0	
核家族	528	388	9.0	36.1	12.9	30.4	25.8	0.3	0.3	2.8	5.2	4.9	1.1	98.5	0.4	520	59.2	0.6	6.5	4.6	2.7	1.7	1.9	22.7	
三世大家族	138	89	4.5	32.6	32.6	22.5	21.3	0.0	0.0	1.1	6.7	3.4	0.7	98.6	0.7	136	64.0	0.7	5.9	0.7	4.4	1.5	1.5	21.3	
その他	501	342	5.8	26.3	15.2	27.5	31.6	0.0	0.0	2.6	5.8	7.9	0.2	99.2	0.6	497	62.0	0.0	5.6	2.4	0.8	1.0	1.4	26.8	
F3-1 子育ての分担状況	6	4	75.0	25.0	25.0	50.0	0.0	0.0	0.0	0.0	50.0	0.0	0.0	100.0	0.0	6	33.3	0.0	16.7	0.0	0.0	16.7	0.0	33.3	
主に父親	1009	717	5.9	30.4	13.9	29.4	29.4	0.0	0.1	2.5	5.3	6.1	0.6	99.0	0.4	999	61.7	0.3	6.0	3.2	2.1	1.2	1.5	24.0	
主に母親	129	82	13.4	45.1	23.2	22.0	19.5	1.2	0.0	2.4	7.3	3.7	1.6	96.9	1.6	125	59.2	0.8	4.0	4.0	2.4	1.6	3.2	24.8	
両親でほぼ同じ	21	15	20.0	20.0	73.3	6.7	0.0	0.0	0.0	0.0	0.0	13.3	0.0	100.0	0.0	21	47.6	0.0	19.0	0.0	0.0	4.8	0.0	28.6	
主に祖母	2	1	0.0	0.0	0.0	0.0	0.0	0.0	100.0	0.0	0.0	0.0	0.0	100.0	0.0	2	50.0	0.0	0.0	0.0	0.0	0.0	0.0	50.0	
その他	0	0	0.0	0.0	0.0	0.0	0.0	0.0	0.0	0.0	0.0	0.0	0.0	0.0	0.0	0	0.0	0.0	0.0	0.0	0.0	0.0	0.0	0.0	
F3-2 子育ての支えの有無	289	201	6.0	24.9	35.8	21.9	26.4	0.0	0.0	1.5	2.0	7.0	0.7	98.6	0.7	285	65.3	0.4	5.3	1.4	2.1	1.8	0.7	23.2	
日常的に祖父母等の親族に預かってもらえる	638	446	7.0	32.7	15.9	30.0	28.0	0.0	0.2	2.7	6.1	5.2	0.6	99.1	0.3	632	60.3	0.0	5.1	3.3	2.2	1.6	1.4	26.1	
用事の際には祖父母等の親族に預かってもらえる	141	94	5.3	31.9	9.6	31.9	36.2	0.0	0.0	2.1	5.3	3.2	0.7	98.6	0.7	139	61.9	0.0	3.6	0.7	0.7	1.4	0.0	31.7	
用事の際には子どもを預けられる友人・知人がいる	519	356	6.2	29.5	11.0	29.5	30.9	0.3	0.0	2.5	5.6	5.3	0.4	99.4	0.2	516	62.0	0.2	4.7	3.1	2.1	1.7	1.2	25.0	
いすれもない	125	85	12.9	43.5	8.2	30.6	24.7	0.0	0.0	2.4	10.6	1.2	0.0	98.4	1.6	123	57.7	1.6	9.8	6.5	0.0	0.8	4.1	19.5	
無回答	35	25	0.0	44.0	16.0	24.0	12.0	0.0	0.0	8.0	4.0	12.0	0.0	97.1	2.9	34	64.7	0.0	5.9	0.0	0.0	0.0	0.0	2.9	26.5
F4 居住地域	352	248	8.1	33.5	18.5	29.0	25.4	0.0	0.0	3.2	5.2	4.8	0.9	98.3	0.9	346	59.0	0.9	4.9	4.9	2.0	1.7	1.7	24.9	
鎌倉地域	150	103	6.8	26.2	13.6	19.4	37.9	0.0	0.0	1.9	3.9	2.9	0.7	99.3	0.0	149	64.4	0.0	5.4	3.4	1.3	1.3	2.7	21.5	
藤沢地域	210	158	9.5	33.5	15.2	27.2	26.6	0.0	0.0	3.2	1.9	8.2	0.5	99.0	0.5	208	57.7	0.0	7.7	3.4	1.0	1.4	1.9	26.9	
深沢地域	259	173	4.6	31.2	12.1	31.8	24.3	0.6	0.0	2.9	9.8	6.4	0.4	99.2	0.4	257	62.3	0.4	5.1	2.7	2.3	0.8	0.8	25.7	
大船地域	185	130	6.9	31.5	18.5	30.8	30.0	0.0	0.8	0.8	6.2	7.7	1.1	98.4	0.5	182	62.6	0.0	8.8	0.5	3.8	1.1	1.6	21.4	
玉縄地域	11	7	0.0	14.3	28.6	28.6	28.6	0.0	0.0	0.0	14.3	0.0	0.0	100.0	0.0	11	81.8	0.0	0.0	0.0	0.0	9.1	0.0	9.1	
F5 住居形態	784	553	6.7	30.7	17.4	29.1	26.9	0.0	0.2	2.5	5.6	5.6	0.3	99.4	0.4	779	61.4	0.5	5.5	3.2	1.9	1.4	1.8	24.3	
持家(一戸建)	200	132	7.6	34.1	11.4	29.5	31.8	0.8	0.0	3.0	5.3	5.3	2.0	97.0	1.0	194	56.7	0.0	7.2	3.6	3.6	1.0	1.0	26.8	
持家(分譲マンションなどの集合住宅)	45	35	11.4	28.6	17.1	28.6	28.6	0.0	0.0	2.9	8.6	8.6	0.0	100.0	0.0	45	60.0	0.0	6.7	2.2	2.2	0.0	0.0	28.9	
民間の借家(一戸建)	78	58	6.9	36.2	13.8	20.7	27.6	0.0	0.0	1.7	3.4	8.6	0.0	98.7	1.3	77	72.7	0.0	6.5	3.9	1.3	0.0	2.6	13.0	
民間の借家(賃貸マンションなどの集合住宅)	13	12	16.7	58.3	16.7	16.7	25.0	0.0	0.0	8.3	8.3	0.0	0.0	7.7	92.3	0.0	12	50.0	0.0	8.3	0.0	0.0	16.7	0.0	25.0
公団・公社・公営の賃貸住宅:7/1-1	24	14	0.0	28.6	0.0	28.6	35.7	0.0	0.0	0.0	14.3	0.0	0.0	100.0	0.0	24	54.2	0.0	8.3	4.2	0.0	4.2	0.0	29.2	
社宅・公務員住宅の給与住宅	0	0	0.0	0.0	0.0	0.0	0.0	0.0	0.0	0.0	0.0	0.0	0.0	0.0	0.0	0	0.0	0.0	0.0	0.0	0.0	0.0	0.0	0.0	
住み込み・寮・寄宿舎など	21	14	14.3	14.3	21.4	28.6	14.3	0.0	0.0	0.0	0.0	21.4	4.8	95.2	0.0	20	55.0	0.0	10.0	0.0	0.0	0.0	5.0	30.0	
その他	2	1	0.0	0.0	100.0	0.0	0.0	0.0	0.0	0.0	0.0	0.0	0.0	100.0	0.0	2	100.0	0.0	0.0	0.0	0.0	0.0	0.0	0.0	
F6 保護者の年収合計	37	27	3.7	51.9	33.3	29.6	7.4	0.0	0.0	7.4	18.5	0.0	0.0	100.0	0.0	37	51.4	0.0	18.9	2.7	8.1	2.7	0.0	16.2	
200万円未満	40	29	3.4	24.1	55.2	13.8	13.8	0.0	0.0	0.0	0.0	10.3	0.0	97.5	2.5	39	64.1	0.0	10.3	2.6	5.1	2.6	5.1	10.3	
200～300万円未満	84	56	5.4	32.1	8.9	28.6	26.8	0.0	0.0	5.4	7.1	0.0	100.0	0.0	84	66.7	0.0	9.5	3.6	0.0	2.4	1.2	1.6	16.7	
300～400万円未満	90	65	4.6	49.2	9.2	21.5	24.6	0.0	0.0	1.5	7.7	6.2	0.0	100.0	0.0	90	62.2	0.0	5.6	0.0	1.1	2.2	0.0	28.9	
400～500万円未満	280	199	7.0	34.2	16.6	26.1	30.2	0.0	0.0	0.5	6.5	6.0	0.0	100.0	0.0	280	63.2	0.0	6.1	2.5	1.4	1.1	1.1		

鎌倉市次世代育成支援に関するニーズ調査(就学児童対象)クロス集計結果表

	全体	Q13-8 今後のベビーシッターの利用意向			Q13-9 ファミリーサポートセンターの利用の有無			Q13-9.2 ファミリーサポートセンターを利用していない理由									Q13-10 今後のファミリーサポートセンターの利用意向			Q13-11 子育てサークルなどへの参加有無				
		思う	思わない	無回答	いる	いない	無回答	n	必要性がない	近くにない	利用料が高い	サービスの質に不安がある	利用方法がわからない	知らなかった	その他	無回答	思う	思わない	無回答	参加している	参加していない	無回答		
F1 子どもの年齢	全体	1167																						
	6歳	206	3.4	91.9	4.6	1.4	97.8	0.9	1141	61.7	1.7	2.7	4.3	4.7	5.3	3.9	15.7	7.8	88.7	3.5	7.4	87.1	5.5	
	7歳	183	5.8	89.3	4.9	2.4	95.6	1.9	197	56.9	4.6	4.1	6.1	5.1	4.6	5.6	13.2	15.0	81.1	3.9	10.7	83.5	5.8	
	8歳	228	4.9	92.3	2.7	2.7	97.3	0.0	178	57.3	0.6	2.8	12.4	3.4	6.2	5.6	11.8	11.5	84.7	3.8	8.2	86.9	4.9	
	9歳	202	3.9	90.8	5.3	1.8	97.8	0.4	223	58.7	0.4	2.2	4.5	7.6	5.8	6.7	13.9	7.5	89.9	2.6	7.5	86.4	6.1	
	10歳	190	2.0	93.1	5.0	0.0	99.5	0.5	201	69.7	1.5	2.5	1.0	4.5	2.5	0.5	17.9	4.0	91.6	4.5	6.4	89.1	4.5	
	11歳	158	1.1	93.7	5.3	0.0	99.5	0.5	189	61.4	2.6	1.6	0.0	5.3	10.6	1.6	16.9	4.2	94.2	1.6	5.3	90.5	4.2	
	無回答		2.5	93.0	4.4	1.3	96.8	1.9	153	67.3	0.0	3.3	2.0	1.3	2.0	2.6	21.6	3.8	91.1	5.1	5.7	86.7	7.6	
F2-1 同居家族等	父母	1105																						
	父	7	3.3	91.9	4.8	1.1	98.0	0.9	1083	62.0	1.7	2.3	4.2	4.5	5.5	4.1	15.7	7.2	89.1	3.6	7.4	87.0	5.6	
	母	54	14.3	85.7	0.0	14.3	85.7	0.0	6	50.0	0.0	16.7	16.7	0.0	0.0	0.0	16.7	42.9	57.1	0.0	0.0	100.0	0.0	
	祖母	168	5.6	92.6	1.9	5.6	94.4	0.0	51	56.9	2.0	9.8	5.9	9.8	2.0	0.0	13.7	14.8	83.3	1.9	7.4	90.7	1.9	
	祖父母	235	1.8	96.4	1.8	1.2	98.2	0.6	165	66.7	0.0	4.2	1.8	4.2	7.3	2.4	13.3	4.2	92.3	3.6	8.9	82.7	8.3	
	その他親族	426	1.3	95.7	3.0	1.7	97.4	0.9	229	67.7	0.4	3.1	1.7	3.1	7.9	0.9	15.3	4.7	90.6	4.7	7.7	85.1	7.2	
	その他	75	2.1	93.4	4.5	0.9	98.1	0.9	418	66.0	1.7	1.9	4.5	3.3	4.5	3.8	14.1	6.3	89.7	4.0	6.8	88.3	4.9	
	無回答	0	4.0	88.0	8.0	1.3	98.7	0.0	74	54.1	2.7	0.0	6.8	4.1	4.1	8.1	20.3	5.3	88.0	6.7	6.7	88.0	5.3	
	核家族	528	0.0	0.0	0.0	0.0	0.0	0.0	0	0.0	0.0	0.0	0.0	0.0	0.0	0.0	0.0	0.0	0.0	0.0	0.0	0.0	0.0	
	三世大家族	138	4.7	90.5	4.7	1.5	97.7	0.8	516	58.5	1.7	3.7	4.3	5.8	5.8	3.9	16.3	10.0	87.1	2.8	7.8	87.1	5.1	
	その他	501	2.2	94.9	2.9	2.2	96.4	1.4	133	64.7	0.8	3.0	2.3	5.3	6.8	1.5	15.8	5.1	92.0	2.9	8.0	83.3	8.7	
	無回答	0	2.4	92.6	5.0	1.0	98.2	0.8	492	64.2	1.8	1.6	4.9	3.5	4.5	4.5	15.0	6.2	89.4	4.4	6.8	88.2	5.0	
F3-1 子育ての負担状況	主に父親	6	16.7	83.3	0.0	0.0	100.0	0.0	6	16.7	0.0	16.7	16.7	0.0	0.0	0.0	50.0	33.3	50.0	16.7	0.0	83.3	16.7	
	主に母親	1009	3.1	92.4	4.6	1.3	98.0	0.7	989	62.2	1.7	2.9	4.3	5.0	5.3	3.6	15.0	7.5	89.3	3.2	7.8	86.7	5.5	
	両親でほぼ同じ	129	5.4	89.1	5.4	1.6	96.1	2.3	124	58.1	1.6	0.0	3.2	3.2	6.5	6.5	21.0	7.0	88.4	4.7	5.4	89.9	4.7	
	主に祖父母	21	4.8	90.5	4.8	4.8	95.2	0.0	20	75.0	0.0	5.0	5.0	5.0	5.0	0.0	19.0	71.4	9.5	0.0	95.2	4.8		
	その他	2	0.0	100.0	0.0	0.0	100.0	0.0	2	50.0	0.0	0.0	0.0	0.0	0.0	0.0	50.0	0.0	100.0	0.0	0.0	50.0	50.0	
	無回答	0	0.0	0.0	0.0	0.0	0.0	0.0	0	0.0	0.0	0.0	0.0	0.0	0.0	0.0	0.0	0.0	0.0	0.0	0.0	0.0	0.0	
F3-2 子育ての支えの有無	日常的に祖父母等の親族に預かってもらえる	289	2.8	92.7	4.5	1.4	97.6	1.0	282	68.1	1.1	2.8	2.8	3.9	4.3	0.7	16.3	5.5	90.7	3.8	8.7	84.1	7.3	
	用事の際には祖父母等の親族に預かってもらえる	638	3.1	93.6	3.3	1.1	98.1	0.8	626	62.9	1.3	2.7	3.7	3.7	5.6	3.8	16.3	6.6	90.0	3.4	8.0	86.2	5.8	
	日常的に子どもを預けられる友人・知人がいる	141	0.7	92.9	6.4	0.7	98.6	0.7	139	71.2	1.4	1.4	2.9	1.4	1.4	2.2	18.0	2.8	92.2	5.0	13.5	80.1	6.4	
	用事の際には子どもを預けられる友人・知人がいる	519	2.1	94.4	3.5	1.3	98.3	0.4	510	64.1	2.0	2.0	3.7	4.3	4.1	3.7	16.1	8.5	88.6	2.9	8.9	86.1	5.0	
	いずれもない	125	7.2	83.2	9.6	1.6	96.8	1.6	121	52.9	2.5	2.5	8.3	9.1	6.6	5.8	12.4	9.6	86.4	4.0	2.4	90.4	7.2	
	無回答	35	0.0	85.7	14.3	0.0	97.1	2.9	34	58.8	0.0	2.9	2.9	0.0	2.9	8.8	23.5	0.0	97.1	2.9	5.7	94.3	0.0	
F4 居住地域	鎌倉地域	352	4.8	88.6	6.5	1.4	97.7	0.9	344	58.7	1.5	0.9	5.2	4.1	5.2	4.7	19.8	9.1	86.9	4.0	6.5	87.5	6.0	
	藤沢地域	150	4.7	92.7	2.7	1.3	98.7	0.0	148	60.1	2.0	1.4	5.4	2.0	6.1	3.4	19.6	6.7	88.0	5.3	8.7	83.3	8.0	
	深沢地域	210	2.9	91.9	5.2	1.4	96.7	1.9	203	63.1	1.0	4.4	3.0	5.9	5.4	3.4	13.8	8.6	88.1	3.3	9.5	85.2	5.2	
	大船地域	259	1.5	95.0	3.5	0.8	98.8	0.4	256	60.9	1.2	4.3	5.1	4.3	6.3	4.3	13.7	5.8	90.3	3.9	6.6	88.4	5.0	
	玉縄地域	185	3.2	93.5	3.2	2.2	96.8	1.1	179	67.0	3.4	3.4	2.2	7.3	3.4	2.8	10.6	8.1	90.8	1.1	7.0	89.2	3.8	
	無回答	11	0.0	90.9	9.1	0.0	100.0	0.0	11	81.8	0.0	0.0	0.0	9.1	9.1	0.0	0.0	9.1	90.9	0.0	0.0	100.0	0.0	
F5 住居形態	持家(一戸建)	784	2.6	92.9	4.6	1.3	98.0	0.8	768	60.9	1.6	2.7	4.3	4.3	5.6	3.3	17.3	7.1	89.0	3.8	7.4	86.5	6.1	
	持家(分譲マンションなどの集合住宅)	200	6.0	90.0	4.0	2.0	97.0	1.0	194	67.0	2.1	1.5	2.6	7.2	5.2	4.6	9.8	10.0	88.0	2.0	5.5	91.0	3.5	
	民間の借家(一戸建)	45	8.9	84.4	6.7	0.0	97.8	2.2	44	59.1	0.0	2.3	11.4	0.0	4.5	2.3	20.5	13.3	86.7	0.0	8.9	86.7	4.4	
	民間の借家(賃貸マンションなどの集合住宅)	78	2.6	92.3	5.1	0.0	98.7	1.3	77	58.4	1.3	2.6	7.8	6.5	5.2	7.8	10.4	6.4	88.5	5.1	11.5	83.3	5.1	
	公団・公社・公営の賃貸住宅:アパート	13	7.7	76.9	15.4	7.7	92.3	0.0	12	41.7	8.3	16.7	0.0	8.3	0.0	8.3	16.7	23.1	69.2	7.7	7.7	84.6	7.7	
	社宅・公務員住宅の給与住宅	24	0.0	95.8	4.2	0.0	100.0	0.0	24	58.3	4.2	8.3	0.0	4.2	4.2	4.2	16.7	0.0	95.8	4.2	4.2	95.8	0.0	
	住み込み・寮・寄宿舎など	0	0.0	0.0	0.0	0.0	0.0	0.0	0	0.0	0.0	0.0	0.0	0.0	0.0	0.0	0.0	0.0	0.0	0.0	0.0	0.0	0.0	
	その他	21	4.8	95.2	0.0	4.8	95.2	0.0	20	70.0	0.0	0.0	0.0	0.0	5.0	5.0	20.0	4.8	90.5	4.8	9.5	81.0	9.5	
	無回答	2	0.0	100.0	0.0	0.0	100.0	0.0	2	100.0	0.0	0.0	0.0	0.0	0.0	0.0	0.0	0.0	100.0	0.0	0.0	100.0	0.0	
F6 保護者の年収合計	200万円未満	37	5.4	89.2	5.4	0.0	100.0	0.0	37	51.4	2.7	18.9	5.4	8.1	0.0	0.0	13.5	8.1	83.8	8.1	8.1	86.5	5.4	
	200～300万円未満	40	5.0	87.5	7.5	0.0	97.5	2.5	39	66.7	0.0	2.6	7.7	7.7	5.1	2.6	7.7	7.5	87.5	5.0	2.5	90.0	7.5	
	300～400万円未満	84	2.4	95.2	2.4	1.2	98.8	0.0	83	65.1	2.4	2.4	3.6	7.2	3.6	3.6	12.0	8.3	88.1	3.6	11.9	77.4	10.7	
	400～500万円未満	90	2.2	94.4	3.3	0.0	100.0	0.0	90	55.6	1.1	4.4	3.3	5.6	10.0	2.2	17.8	6.7	90.0	3.3	6.7	85.6	7.8	
	500～700万円未満	280	1.4	93.9	4.6	0.7	98.6	0.7	276	63.0	2.2	1.1	4.7	3.3	7.2	4.0	14.5	6.1	91.1	2.9	10.0	85.7	4.3	
	700～1,000万円未満	355	3.7	90.4	5.9	1.1	97.5	1.4	346	62.7	1.4	3.5	3.5	4.0	4.0	4.3	16.5	8.2	88.5	3.4	5.4	89.6	5.1	

鎌倉市次世代育成支援に関するニーズ調査(就学児童対象)  
クロス集計結果表

	全体	Q13-11.2 子育てサークルなどへ参加しない理由						Q14-1 子どもの安全を守るために特に重要と思うこと										Q14-2 犯罪の被害にあった経験の有無				
		n	必要性がない	近くにない	知らなかった	子どもが参加しない	その他	無回答	地域の交通安全運動の充実・強化	交通安全施設の整備	地域ぐるみのパトロールなど	犯罪にあいそうになった時の対応の教育	不審者の侵入防止など学校の安全対策	通学路や子どもの遊び場の安全対策	公園の遊具の安全性の確保	その他	無回答	ある	あいさじになったことはない	ない	無回答	
F1 子どもの年齢	全体	1167	1017	54.5	5.5	14.4	6.4	10.3	8.9	34.5	49.8	65.3	28.9	17.8	71.8	11.1	3.6	1.4	1.1	6.2	91.6	1.1
	6歳	206	172	54.1	7.0	15.1	4.7	11.0	8.1	39.8	52.4	64.1	24.3	11.7	71.8	11.7	3.9	1.9	1.0	2.4	95.6	1.0
	7歳	183	159	50.3	3.1	17.0	8.2	12.6	8.8	33.9	47.5	71.6	26.2	21.3	72.7	12.6	3.8	1.6	1.1	4.9	92.9	1.1
	8歳	228	197	50.8	7.1	16.8	6.1	10.7	8.6	31.6	48.7	66.2	29.4	21.5	73.7	13.6	4.8	0.4	0.9	10.1	88.6	0.4
	9歳	202	180	58.3	6.1	13.9	4.4	8.9	8.3	35.6	44.1	63.9	29.7	18.3	73.8	9.4	4.0	2.0	1.5	8.4	86.6	3.5
	10歳	190	172	57.0	6.4	14.0	7.6	6.4	8.7	32.6	55.8	63.2	32.1	16.8	71.6	8.4	2.1	0.5	1.1	4.2	94.7	0.0
	11歳	158	137	56.9	2.2	8.0	8.0	13.1	11.7	33.5	50.6	62.7	32.3	17.1	65.8	10.1	2.5	1.9	1.3	6.3	91.8	0.6
F2-1 同居家族等	父母	1105	961	55.9	5.1	14.2	6.6	9.4	8.9	34.3	50.0	65.2	28.9	17.7	71.9	10.7	3.5	1.4	1.1	5.6	92.1	1.2
	父	7	7	57.1	0.0	28.6	0.0	14.3	0.0	100.0	14.3	85.7	28.6	28.6	42.9	0.0	0.0	0.0	0.0	28.6	71.4	0.0
	母	54	49	26.5	14.3	16.3	4.1	28.6	10.2	31.5	50.0	64.8	29.6	16.7	74.1	20.4	5.6	0.0	1.9	14.8	83.3	0.0
	祖父	168	139	53.2	7.9	18.7	2.2	12.2	5.8	32.7	51.8	58.9	32.1	17.3	76.2	9.5	3.6	3.0	1.2	4.8	91.7	2.4
	祖母	235	200	54.0	6.0	16.0	6.0	11.0	7.0	31.5	48.1	62.6	33.2	20.9	71.1	10.2	3.8	2.6	0.9	5.1	91.9	2.1
	その他親族	426	376	60.1	3.7	13.3	5.1	9.3	8.5	31.0	49.3	66.9	26.8	16.9	75.1	10.8	4.0	1.6	0.5	5.2	93.4	0.9
	その他	75	66	48.5	3.0	6.1	16.7	15.2	10.6	33.3	45.3	64.0	29.3	20.0	70.7	8.0	5.3	2.7	0.0	10.7	88.0	1.3
	無回答	0	0	0.0	0.0	0.0	0.0	0.0	0.0	0.0	0.0	0.0	0.0	0.0	0.0	0.0	0.0	0.0	0.0	0.0	0.0	0.0
	核家族	528	460	52.0	6.7	15.4	5.9	10.4	9.6	37.1	50.9	65.2	28.6	16.7	69.7	12.1	3.0	1.1	1.7	6.6	90.7	0.9
	三世代家族	138	115	49.6	7.8	18.3	7.0	10.4	7.0	36.2	49.3	61.6	36.2	23.9	70.3	9.4	3.6	0.7	1.4	5.1	91.3	2.2
	その他	501	442	58.4	3.6	12.2	6.8	10.2	8.8	31.3	48.7	66.5	27.1	17.4	74.5	10.4	4.2	1.8	0.4	6.0	92.6	1.0
F3-1 子育ての分担状況	主に父親	6	5	40.0	0.0	20.0	0.0	40.0	0.0	83.3	16.7	66.7	33.3	0.0	50.0	0.0	0.0	16.7	0.0	33.3	50.0	16.7
	主に母親	1009	875	55.1	5.5	15.0	6.4	9.0	9.0	34.3	49.8	65.2	29.8	17.6	72.5	10.9	3.4	1.2	1.0	6.1	92.0	0.9
	両親でほぼ同じ	129	116	52.6	5.2	10.3	6.0	18.1	7.8	33.3	53.5	67.4	21.7	18.6	66.7	10.9	5.4	1.6	2.3	5.4	90.7	1.6
	主に祖父	21	20	40.0	10.0	10.0	10.0	15.0	15.0	38.1	42.9	57.1	28.6	23.8	71.4	23.8	4.8	4.8	0.0	4.8	90.5	4.8
	その他	2	1	100.0	0.0	0.0	0.0	0.0	0.0	50.0	0.0	50.0	0.0	50.0	100.0	0.0	0.0	0.0	0.0	0.0	100.0	0.0
	無回答	0	0	0.0	0.0	0.0	0.0	0.0	0.0	0.0	0.0	0.0	0.0	0.0	0.0	0.0	0.0	0.0	0.0	0.0	0.0	0.0
F3-2 子育ての支えの有無	日常的に祖父母等の親族に預かってもらえる	289	243	53.5	6.2	15.6	5.3	11.1	8.2	34.6	48.1	65.7	30.4	16.3	71.6	13.8	2.8	2.1	0.7	5.2	92.4	1.7
	用事の際には祖父母等の親族に預かってもらえる	638	550	54.4	5.1	14.5	6.4	10.4	9.3	36.5	48.4	66.3	27.3	17.9	73.7	9.2	3.8	1.4	0.8	6.0	92.2	1.1
	日常的に子どもを預けられる友人・知人がいる	141	113	57.5	8.0	9.7	6.2	9.7	8.8	35.5	49.6	68.1	27.7	12.8	70.2	12.1	2.8	2.8	0.7	4.3	94.3	0.7
	用事の際には子どもを預けられる友人・知人がいる	519	447	55.3	6.5	14.8	6.3	9.2	8.1	32.6	50.7	69.7	30.1	15.4	76.3	9.6	3.3	0.6	1.0	6.0	92.3	0.8
	いすれもない	125	113	56.6	4.4	14.2	8.0	11.5	5.3	36.0	51.2	56.0	29.6	26.4	57.6	9.6	5.6	2.4	3.2	7.2	88.8	0.8
	無回答	35	33	39.4	12.1	3.0	9.1	12.1	24.2	31.4	57.1	60.0	20.0	14.3	80.0	20.0	0.0	0.0	0.0	5.7	94.3	0.0
F4 居住地域	鎌倉地域	352	308	51.3	7.1	15.6	7.5	9.1	9.4	36.4	52.6	66.5	27.0	19.0	68.2	8.5	4.8	1.7	0.6	6.8	91.5	1.1
	藤沢地域	150	125	59.2	5.6	12.8	2.4	10.4	9.6	33.3	41.3	62.0	31.3	19.3	70.7	14.7	4.0	2.0	5.3	91.3	1.3	
	深沢地域	210	179	53.1	5.0	13.4	7.3	12.3	8.9	34.3	48.1	67.6	27.1	19.5	73.3	10.5	2.4	1.0	1.9	6.7	91.0	0.5
	大船地域	259	229	56.3	3.9	13.5	6.6	8.7	10.9	32.8	48.6	62.9	31.7	17.8	72.2	13.1	3.5	1.9	0.4	3.9	94.2	1.5
	玉縄地域	185	165	55.8	5.5	14.5	6.1	13.3	4.8	35.1	54.6	64.9	29.2	13.5	76.8	10.8	2.7	0.0	1.6	8.6	88.6	1.1
	無回答	11	11	54.5	0.0	27.3	9.1	0.0	9.1	27.3	54.5	90.9	18.2	0.0	81.8	9.1	0.0	0.0	0.0	0.0	100.0	0.0
F5 住居形態	持家(一戸建)	784	678	54.1	5.6	14.2	6.3	10.2	9.6	34.8	49.2	64.3	29.5	19.6	71.0	10.1	3.8	1.7	1.1	6.0	91.3	1.5
	持家(分譲マンションなどの集合住宅)	200	182	58.2	1.6	15.4	5.5	13.7	5.5	37.0	58.5	66.5	29.0	11.0	74.0	10.0	2.0	0.0	1.5	7.0	91.5	0.0
	民間の借家(一戸建)	45	39	43.6	7.7	17.9	5.1	7.7	17.9	40.0	35.6	73.3	26.7	15.6	66.7	15.6	6.7	2.2	0.0	4.4	95.6	0.0
	民間の借家(賃貸マンションなどの集合住宅)	78	65	49.2	12.3	10.8	9.2	9.2	9.2	33.3	43.6	64.1	20.5	15.4	74.4	12.8	5.1	2.6	1.3	6.4	91.0	1.3
	公団・公社・公営の賃貸住宅:7ハート	13	11	45.5	18.2	9.1	0.0	18.2	9.1	38.5	46.2	84.6	30.8	7.7	76.9	15.4	0.0	0.0	0.0	7.7	92.3	0.0
	社宅・公務員住宅の給与住宅	24	23	65.2	8.7	8.7	0.0	8.7	8.7	12.5	50.0	50.0	33.3	25.0	83.3	25.0	4.2	0.0	0.0	0.0	100.0	0.0
	住み込み・寮・寄宿舎など	0	0	0.0	0.0	0.0	0.0	0.0	0.0	0.0	0.0	0.0	0.0	0.0	0.0	0.0	0.0	0.0	0.0	0.0	0.0	0.0
	その他	21	17	58.8	0.0	29.4	11.8	0.0	0.0	19.0	38.1	81.0	38.1	28.6	66.7	19.0	0.0	0.0	0.0	14.3	85.7	0.0
	無回答	2	2	100.0	0.0	0.0	0.0	0.0	0.0	0.0	100.0	100.0	0.0	0.0	50.0	50.0	0.0	0.0	0.0	0.0	100.0	0.0
F6 保護者の年収合計	200万円未満	37	32	25.0	12.5	21.9	3.1	25.0	12.5	29.7	45.9	67.6	29.7	16.2	75.7	10.8	5.4	0.0	2.7	18.9	78.4	0.0
	200～300万円未満	40	36	50.0	8.3	5.6	11.1	22.2	2.8	27.5	55.0	62.5	35.0	20.0	65.0	15.0	5.0	2.5	2.5	10.0	85.0	2.5
	300～400万円未満	84	65	50.8	9.2	15.4	4.6	7.7	12.3	40.5	48.8	65.5	31.0	15.5	73.8	13.1	4.8	1.2	0.0	7.1	91.7	1.2
	400～500万円未満	90	77	53.2	10.4	15.6	2.6	9.1	9.1	38.9	50.0	75.6	26.7	14.4	66.7	12.2	2.2	1.1	0.0	6.7	91.1	2.2
	500～700万円未満	280	240	56.3	5.4	15.8	6.3	9.2	7.1	32.1	49.6	67.1	27.5	18.6	71.4	10.4	3.2	1.1	2.5	6.4	90.4	0.7
	700～1,000万円未満	355	318	57.5	4.4	11.9	7.5	9.7	8.8	38.3	47.9	63.1	30.1	18.3	73.2	9.9	3.1	1.4	0.3	5.1	94.1	0.6
	1,000万円以上	252	224	54.5	3.6	15.6	6.7	9.8	9.8	31.7	52.8	63.9	27.0	18.3	71.0	11.5	4.4	1.6	1.2	4.4	92.9	1.6
	無回答	29	25	56.0	0.0	16.0	4.0	8.0	16.0	20.7	48.3	55.2	34.5	17.2	79.3	13.8	3.4	3.4	0.0	6.9	89.7	3.4
F2-1+F7-1 現状家族類型	A 一人親	59	54	31.5	13.0	16.7	3.7	25.9	9.3	40.7	44.1	67.8	30.5	18.6	69.5	16.9	5.1	0.0	1.7	15.3	83.1	0.0

鎌倉市次世代育成支援に関するニーズ調査(就学児童対象)  
クロス集計結果表

	全体	Q15-1 子育て中の家庭の父親不在について					Q15-2 父親が子育てにかかわりづらい理由								
		社会的にもわが家でも問題	社会的に問題だがわが家にはあてはまらない	あまり問題にはならない	その他	無回答	残業が多い	通勤時間が長い	職場の理解を得にくい	父親として何をすべきかわからない	育児を恥ずかしいと思う意識がある	男性の育児を特別視する風潮がある	その他	無回答	
F1 子どもの年齢	全体	1167	33.5	54.4	4.1	5.7	2.2	80.2	23.1	31.7	19.7	3.9	5.7	8.5	2.3
	6歳	206	34.0	55.3	1.9	6.3	2.4	80.1	24.8	35.0	17.5	5.3	6.3	7.8	2.4
	7歳	183	35.5	52.5	4.4	4.9	2.7	79.2	19.1	42.1	17.5	4.4	3.8	7.7	3.8
	8歳	228	34.6	53.1	4.8	6.1	1.3	83.3	27.6	29.4	18.9	3.9	5.3	8.8	0.9
	9歳	202	30.2	56.9	5.0	5.0	3.0	80.2	21.8	25.7	19.8	3.0	5.4	12.4	3.0
	10歳	190	38.9	50.0	3.2	6.3	1.6	81.1	22.6	28.9	22.1	3.7	6.3	6.3	2.1
	11歳	158	26.6	59.5	5.7	5.7	2.5	75.9	20.9	29.7	23.4	3.2	7.6	7.6	1.9
F2-1 同居家族等	父母	1105	33.4	56.3	4.0	4.5	1.8	81.2	23.4	31.8	19.6	3.9	5.3	8.1	2.1
	父	7	28.6	14.3	0.0	28.6	28.6	71.4	28.6	14.3	0.0	0.0	14.3	14.3	0.0
	母	54	37.0	20.4	7.4	27.8	7.4	61.1	14.8	33.3	24.1	5.6	13.0	14.8	7.4
	祖父	168	32.7	50.0	5.4	8.3	3.6	77.4	18.5	32.7	21.4	5.4	6.0	7.7	4.2
	祖母	235	30.6	49.4	5.1	9.8	5.1	76.2	17.4	32.8	20.9	4.7	6.8	8.9	3.8
	その他親族	426	32.6	55.6	3.8	5.4	2.6	83.8	24.4	31.7	20.4	2.8	6.6	7.3	2.3
	その他	75	41.3	52.0	1.3	4.0	1.3	84.0	17.3	28.0	20.0	2.7	5.3	14.7	2.7
	無回答	0	0.0	0.0	0.0	0.0	0.0	0.0	0.0	0.0	0.0	0.0	0.0	0.0	0.0
	核家族	528	33.9	55.3	4.5	4.5	1.7	79.0	24.4	33.3	18.2	4.7	5.3	7.2	1.9
	三世大家族	138	30.4	48.6	5.1	12.3	3.6	71.7	16.7	27.5	23.2	5.1	5.1	13.8	3.6
	その他	501	33.9	55.1	3.4	5.2	2.4	83.8	23.4	31.1	20.4	2.8	6.4	8.4	2.4
F3-1 子育ての分担状況	主に父親	6	33.3	16.7	0.0	16.7	33.3	66.7	16.7	16.7	0.0	0.0	0.0	33.3	16.7
	主に母親	1009	37.5	50.5	4.6	5.6	1.9	81.4	23.3	31.4	20.4	4.2	5.5	8.3	1.8
	両親でほぼ同じ	129	6.2	89.9	0.0	2.3	1.6	72.9	21.7	37.2	17.1	2.3	8.5	7.8	3.9
	主に祖父母	21	9.5	33.3	9.5	33.3	14.3	71.4	23.8	19.0	9.5	4.8	4.8	14.3	14.3
	その他	2	50.0	50.0	0.0	0.0	0.0	100.0	0.0	0.0	0.0	0.0	0.0	0.0	0.0
	無回答	0	0.0	0.0	0.0	0.0	0.0	0.0	0.0	0.0	0.0	0.0	0.0	0.0	0.0
F3-2 子育ての支えの有無	日常的に祖父母等の親族に預かってもらえる	289	28.7	51.9	5.9	9.0	4.5	77.2	22.1	28.0	20.1	4.5	7.3	9.3	4.2
	用事の際には祖父母等の親族に預かってもらえる	638	32.3	57.4	3.0	5.5	1.9	81.8	23.0	31.0	20.1	4.1	4.9	7.8	1.9
	日常的に子どもを預けられる友人・知人がいる	141	18.4	70.2	3.5	5.0	2.8	78.7	27.7	30.5	22.7	5.0	4.3	6.4	2.1
	用事の際には子どもを預けられる友人・知人がいる	519	34.3	54.7	4.6	4.8	1.5	82.9	23.5	31.6	21.0	4.2	4.4	8.1	1.7
	いずれもない	125	36.0	53.6	4.0	5.6	0.8	80.0	23.2	34.4	18.4	3.2	4.8	12.8	0.8
	無回答	35	28.6	48.6	8.6	11.4	2.9	77.1	28.6	40.0	17.1	5.7	5.7	5.7	2.9
F4 居住地域	鎌倉地域	352	33.2	52.8	3.7	7.4	2.8	74.7	25.6	28.7	21.3	2.8	6.0	10.2	2.8
	藤沢地域	150	38.0	52.7	0.7	6.7	2.0	82.0	24.0	30.7	14.0	7.3	4.0	8.7	2.0
	深沢地域	210	31.9	58.2	5.2	5.2	1.4	78.1	19.0	31.9	18.6	3.8	9.0	9.5	2.4
	大船地域	259	31.3	55.6	5.8	4.6	2.7	82.6	22.0	34.7	20.5	5.0	4.6	7.7	1.9
	玉縄地域	185	35.1	55.1	3.8	4.3	1.6	87.6	22.7	34.6	21.1	1.6	4.3	5.4	2.2
	無回答	11	36.4	54.5	9.1	0.0	0.0	90.9	36.4	18.2	27.3	9.1	9.1	0.0	0.0
F5 住居形態	持家(一戸建)	784	33.5	54.8	3.8	5.4	2.4	78.7	23.5	31.0	18.5	3.3	5.0	9.2	2.7
	持家(分譲マンションなどの集合住宅)	200	34.0	54.5	5.5	5.0	1.0	85.5	22.0	35.0	19.0	3.0	7.0	8.5	0.5
	民間の借家(一戸建)	45	33.3	51.1	2.2	11.1	2.2	71.1	17.8	28.9	28.9	8.9	11.1	6.7	2.2
	民間の借家(賃貸マンションなどの集合住宅)	78	34.6	51.3	2.6	7.7	3.8	82.1	20.5	28.2	28.2	9.0	5.1	5.1	2.6
	公団・公社・公営の賃貸住宅・アパート	13	38.5	38.5	7.7	7.7	7.7	76.9	30.8	46.2	15.4	0.0	7.7	15.4	7.7
	社宅・公務員住宅の給与住宅	24	25.0	58.3	12.5	4.2	0.0	95.8	20.8	41.7	16.7	12.5	8.3	0.0	0.0
	住み込み・寮・寄宿舎など	0	0.0	0.0	0.0	0.0	0.0	0.0	0.0	0.0	0.0	0.0	0.0	0.0	0.0
	その他	21	33.3	57.1	0.0	9.5	0.0	81.0	28.6	28.6	28.6	0.0	9.5	4.8	4.8
	無回答	2	0.0	100.0	0.0	0.0	0.0	100.0	100.0	0.0	0.0	0.0	0.0	0.0	0.0
F6 保護者の年収合計	200万円未満	37	35.1	29.7	5.4	18.9	10.8	56.8	13.5	35.1	24.3	2.7	13.5	16.2	10.8
	200～300万円未満	40	17.5	55.0	2.5	17.5	7.5	60.0	10.0	40.0	25.0	7.5	7.5	10.0	10.0
	300～400万円未満	84	34.5	52.4	2.4	8.3	2.4	72.6	16.7	33.3	27.4	9.5	7.1	2.4	3.6
	400～500万円未満	90	32.2	51.1	7.8	4.4	4.4	78.9	20.0	28.9	27.8	6.7	5.6	7.8	2.1
	500～700万円未満	280	33.2	54.6	5.7	4.6	1.8	82.1	24.3	31.1	20.7	3.6	4.3	7.9	2.1
	700～1,000万円未満	355	34.1	55.8	2.8	6.2	1.1	86.8	23.7	34.4	15.2	1.7	5.6	8.5	0.6
	1,000万円以上	252	36.1	56.3	3.2	2.8	1.6	79.4	27.4	26.6	18.7	4.0	5.6	10.7	2.4
	無回答	29	27.6	65.5	6.9	0.0	0.0	72.4	24.1	37.9	13.8	6.9	6.9	3.4	3.4
F2-1+F7-1 現状家族類型	A 一人親	59	35.6	20.3	6.8	27.1	10.2	61.0	16.9	30.5	20.3	5.1	13.6	15.3	6.8
	B 共働き(両方タイム)	114	28.9	64.0	1.8	3.5	1.8	77.2	21.1	38.6	14.0	1.8	5.3	13.2	1.8
	C 共働き(片方タイム・片パート)	316	38.9	50.6	4.7	4.1	1.6	84.2	24.7	26.3	21.8	3.2	5.4	6.3	1.9
	D 専業主婦・主夫	466	34.3	54.9	4.3	4.7	1.7	82.8	23.0	33.0	18.2	5.8	5.4	7.3	1.5
	E その他	154	24.7	63.6	4.5	5.2	1.9	72.7	17.5	33.8	26.0	0.6	5.2	12.3	3.9

鎌倉市次世代育成支援に関するニーズ調査(25～40歳市民対象)  
単純集計結果表

Q1 居住地域

No.	カテゴリー名	n	%
1	鎌倉地域	74	27.0
2	腰越地域	26	9.5
3	深沢地域	58	21.2
4	大船地域	79	28.8
5	玉縄地域	36	13.1
	無回答	1	0.4
	全体	274	100.0

Q2 性別

No.	カテゴリー名	n	%
1	男	236	86.1
2	女	37	13.5
	無回答	1	0.4
	全体	274	100.0

Q3 年齢

No.	カテゴリー名	n	%
1	30歳未満	47	17.2
2	30歳以上35歳未満	96	35.0
3	35歳以上	128	46.7
	無回答	3	1.1
	全体	274	100.0

Q4 世帯構成

No.	カテゴリー名	n	%
1	夫婦2人	241	88.0
2	夫婦と子ども(独身)	7	2.6
3	夫婦と子ども(既婚)	5	1.8
4	親と夫婦2人	12	4.4
5	親と夫婦と子ども(独身)	0	0.0
6	親と夫婦と子ども(既婚)	0	0.0
7	その他	5	1.8
	無回答	4	1.5
	全体	274	100.0

Q5 配偶者との年収合計

No.	カテゴリー名	n	%
1	200万円未満	6	2.2
2	200～300万円未満	14	5.1
3	300～400万円未満	23	8.4
4	400～500万円未満	38	13.9
5	500～700万円未満	65	23.7
6	700～1,000万円未満	85	31.0
7	1,000万円以上	42	15.3
	無回答	1	0.4
	全体	274	100.0

Q6 就労状況

No.	カテゴリー名	n	%
1	常勤	225	82.1
2	パートタイム、アルバイト等	8	2.9
3	自営業・自由業・在宅就労	29	10.6
4	家業従事・内職	1	0.4
5	無職	9	3.3
	無回答	2	0.7
	全体	274	100.0

Q6-2 就労希望

No.	カテゴリー名	n	%
1	すぐに働きたい	4	44.4
2	そのうち働きたい	3	33.3
3	今のところ働くつもりはない	2	22.2
	無回答	0	0.0
	全体	9	100.0

Q6-3 希望する就労形態

No.	カテゴリー名	n	%
1	常勤による就労	4	57.1
2	パートタイム・アルバイト等による就労	3	42.9
	無回答	0	0.0
	全体	7	100.0

鎌倉市次世代育成支援に関するニーズ調査(25～40歳市民対象)  
単純集計結果表

Q6-3sq1 希望する週あたりの就労日数

No.	カテゴリー名	n	%
1	1日	0	0.0
2	2日	0	0.0
3	3日	2	66.7
4	4日	0	0.0
5	5日	1	33.3
6	6日	0	0.0
7	7日	0	0.0
	無回答	0	0.0
	全体	3	100.0

Q6-3sq2 希望する1日あたりの労働時間

No.	カテゴリー名	n	%
1	～4時間	0	0.0
2	5時間	1	33.3
3	6時間	1	33.3
4	7時間	1	33.3
5	8時間	0	0.0
6	9時間以上	0	0.0
	無回答	0	0.0
	全体	3	100.0

Q6-4 現在働いていない理由

No.	カテゴリー名	n	%
1	保育サービスが利用できれば就労したい	1	14.3
2	働きながら子育てできる仕事がない	1	14.3
3	自分の知識・能力にあう仕事がない	3	42.9
4	就労する環境が整っていない	0	0.0
5	その他	3	42.9
	無回答	1	14.3
	全体	7	100.0

Q7 配偶者の就労状況

No.	カテゴリー名	n	%
1	常勤	128	46.7
2	パートタイム、アルバイト等	60	21.9
3	自営業・自由業・在宅就労	19	6.9
4	家業従事・内職	9	3.3
5	無職	47	17.2
	無回答	11	4.0
	全体	274	100.0

Q7-2 配偶者の就労希望

No.	カテゴリー名	n	%
1	すぐに働きたい	12	25.5
2	そのうち働きたい	12	25.5
3	今のところ働くつもりはない	23	48.9
	無回答	0	0.0
	全体	47	100.0

Q7-3 配偶者の希望する就労形態

No.	カテゴリー名	n	%
1	常勤による就労	6	25.0
2	パートタイム・アルバイト等による就労	16	66.7
	無回答	2	8.3
	全体	24	100.0

Q7-3sq1 配偶者の希望する週あたりの就労日数

No.	カテゴリー名	n	%
1	1日	0	0.0
2	2日	1	6.3
3	3日	6	37.5
4	4日	3	18.8
5	5日	4	25.0
6	6日	0	0.0
7	7日	0	0.0
	無回答	2	12.5
	全体	16	100.0

鎌倉市次世代育成支援に関するニーズ調査(25～40歳市民対象)  
単純集計結果表

Q7-3sq2 配偶者の希望する1日あたりの労働時間

No.	カテゴリー名	n	%
1	～4時間	6	37.5
2	5時間	3	18.8
3	6時間	1	6.3
4	7時間	2	12.5
5	8時間	1	6.3
6	9時間以上	0	0.0
	無回答	3	18.8
	全体	16	100.0

Q7-4 配偶者の現在働いていない理由

No.	カテゴリー名	n	%
1	保育サービスが利用できれば就労したい	2	8.3
2	働きながら子育てできる仕事がない	2	8.3
3	自分の知識、能力にあう仕事がない	5	20.8
4	就労する環境が整っていない	0	0.0
5	その他	16	66.7
	無回答	0	0.0
	全体	24	100.0

Q8 子どもの年齢

No.	カテゴリー名	n	%
1	小学校就学前	13	4.7
2	小学生	0	0.0
3	中学生	0	0.0
4	高校生以上	1	0.4
5	子どもはいない	224	81.8
	無回答	36	13.1
	全体	274	100.0

Q9 理想的な子どもの人数

No.	カテゴリー名	n	%
1	1人	15	5.5
2	2人	158	57.7
3	3人	75	27.4
4	4人以上	12	4.4
5	0人	11	4.0
	無回答	3	1.1
	全体	274	100.0

Q10 持つつもりの子どもの人数

No.	カテゴリー名	n	%
1	1人	65	23.7
2	2人	152	55.5
3	3人	22	8.0
4	4人以上	2	0.7
5	0人	26	9.5
	無回答	7	2.6
	全体	274	100.0

Q11 子どもの数が理想より少ない理由

No.	カテゴリー名	n	%
1	子育てや教育にお金がかかりすぎるから	89	78.8
2	家が狭いから	30	26.5
3	自分や配偶者の仕事に差し支えるから	31	27.4
4	子どもがのびのび育つ社会環境ではないから	28	24.8
5	自分や夫婦の生活を大切にしたいから	20	17.7
6	高年齢で産むのはいやだから	19	16.8
7	これ以上、育児の心理的、肉体的負担に耐えられないから	9	8.0
8	健康上の理由から	9	8.0
9	欲しいけれどもできないから	23	20.4
10	配偶者の家事・育児への協力が得られないから	5	4.4
11	配偶者が望まないから	2	1.8
12	定年退職までに、一番末の子が成人してほしいから	8	7.1
13	子どもを日常的もしくは一時的に預かってくれるサービスが充実して	40	35.4
14	自分や配偶者の趣味やレジャーと両立しないから	5	4.4
15	その他	11	9.7
	無回答	0	0.0
	全体	113	100.0



鎌倉市次世代育成支援に関するニーズ調査(25～40歳市民対象)  
単純集計結果表

Q11 理想より少ない最大の理由

No.	カテゴリー名	n	%
1	子育てや教育にお金がかかりすぎるから	40	35.4
2	家が狭いから	2	1.8
3	自分や配偶者の仕事に差し支えるから	3	2.7
4	子どもがのびのび育つ社会環境ではないから	2	1.8
5	自分や夫婦の生活を大切にしたいから	3	2.7
6	高齢で産むのはいやだから	5	4.4
7	これ以上、育児の心理的、肉体的負担に耐えられないから	1	0.9
8	健康上の理由から	1	0.9
9	欲しいけれどもできないから	13	11.5
10	配偶者の家事・育児への協力が得られないから	0	0.0
11	配偶者が望まないから	1	0.9
12	定年退職までに、一番末の子が成人してほしいから	1	0.9
13	子どもを日常的もしくは一時的に預かってくれるサービスが充実して	5	4.4
14	自分や配偶者の趣味やレジャーと両立しないから	1	0.9
15	その他	5	4.4
	無回答	30	26.5
	全体	113	100.0

Q12 日本で少子化が進んでいる原因

No.	カテゴリー名	n	%
1	子育ての経済的負担が大きいため	202	73.7
2	女性の社会進出、就業機会が拡大したから	97	35.4
3	保育施設が足りないから	101	36.9
4	子育てに関する休暇制度が整っていないから	96	35.0
5	子育ての心理的・肉体的負担に耐えられないから	33	12.0
6	将来の生活が不安だから	114	41.6
7	子育てよりも自分たちの生活を優先したいから	50	18.2
8	1人の子どもに十分手をかけてあげたいから	8	2.9
9	子どもが必要だと思わないから	15	5.5
10	その他	25	9.1
	無回答	3	1.1
	全体	274	100.0

Q13 子どもが健全に育つために大切なこと

No.	カテゴリー名	n	%
1	親子のコミュニケーション	259	94.5
2	公園や子ども会館の整備	128	46.7
3	子育てについて相談できる場	84	30.7
4	地域の人の声かけや協力	131	47.8
5	育児サークルの育成や活動支援	41	15.0
6	地域活動等への積極的な参加	30	10.9
7	その他	33	12.0
	無回答	1	0.4
	全体	274	100.0

Q14 鎌倉市で子どもを健やかに生み育てるために優先すべきこと

No.	カテゴリー名	n	%
1	安心して出産できる施設の整備	182	66.4
2	出産や子育ての経済的負担の軽減	208	75.9
3	保育サービスの充実	114	41.6
4	妊娠・出産等の悩みを相談できる場	25	9.1
5	親子で参加できる催し物	7	2.6
6	講演会など知識が得られる催し物	6	2.2
7	子ども連れでも安全なまちづくり	28	10.2
8	男女共同参画の意識づくり	12	4.4
9	育児休業後の再就職制度の普及	54	19.7
10	保健事業や医療サービスの充実	113	41.2
11	その他	23	8.4
	無回答	0	0.0
	全体	274	100.0

Q15 地域の子育て支援で協力できること

No.	カテゴリー名	n	%
1	近所の子どもへの見守りや声かけ	201	73.4
2	危険な遊びやいじめへの注意	103	37.6
3	良い事をしていたら褒めてあげる	95	34.7
4	子育て中の家庭への手助け	59	21.5
5	子どもたちが楽しめる企画の実施	45	16.4
6	子育てについての助言、相談	16	5.8
7	子どもの遊びやスポーツの相手	109	39.8
8	飲酒や喫煙などの非行を注意	11	4.0
9	その他	12	4.4
	無回答	7	2.6
	全体	274	100.0

鎌倉市次世代育成支援に関するニーズ調査(25～40歳市民対象)  
クロス集計結果表

【調査回答者の属性】

	全体	Q1 居住地域						Q2 性別			Q3 年齢				Q4 世帯構成							Q5 夫婦の年収合計								
		鎌倉地域	腰越地域	深沢地域	大船地域	玉縄地域	無回答	男	女	無回答	30歳未満	30歳以上35歳未満	35歳以上	無回答	夫婦2人	夫婦と子ども(独身)	夫婦と子ども(既婚)	親と夫婦2人	親と夫婦と子ども(独身)	親と夫婦と子ども(既婚)	その他	無回答	200万円未満	200～300万円未満	300～400万円未満	400～500万円未満	500～700万円未満	700～1,000万円未満	1,000万円以上	無回答
全体	274	27.0	9.5	21.2	28.8	13.1	0.4	86.1	13.5	0.4	17.2	35.0	46.7	1.1	88.0	2.6	1.8	4.4	0.0	0.0	1.8	1.5	2.2	5.1	8.4	13.9	23.7	31.0	15.3	0.4
Q1 居住地域																														
鎌倉地域	74																													
腰越地域	26																													
深沢地域	58																													
大船地域	79																													
玉縄地域	36																													
無回答	1																													
Q2 性別																														
男	236																													
女	37																													
無回答	1																													
Q3 年齢																														
30歳未満	47																													
30歳以上35歳未満	96																													
35歳以上	128																													
無回答	3																													
Q4 世帯構成																														
夫婦2人	241																													
夫婦と子ども(独身)	7																													
夫婦と子ども(既婚)	5																													
親と夫婦2人	12																													
親と夫婦と子ども(独身)	0																													
親と夫婦と子ども(既婚)	0																													
その他	5																													
無回答	4																													
Q5 夫婦の年収合計																														
200万円未満	6																													
200～300万円未満	14																													
300～400万円未満	23																													
400～500万円未満	38																													
500～700万円未満	65																													
700～1,000万円未満	85																													
1,000万円以上	42																													
無回答	1																													
Q6 回答者の就労状況																														
常勤	225																													
パートタイム、アルバイト等	8																													
自営業・自由業・在宅就労	29																													
家業従事・内職	1																													
無職	9																													
無回答	2																													

鎌倉市次世代育成支援に関するニーズ調査(25～40歳市民対象)  
クロス集計結果表

【就労状況】

【子育てについての考え等】

	全体	Q6 回答者の就労状況						Q7 配偶者の就労状況						Q9 理想的な子どもの人数						Q10 持つつもりの子どもの人数							
		常勤	パートタイム、アルバイト等	自営業・自由業・在宅就労	家業従事・内職	無職	無回答	常勤	パートタイム、アルバイト等	自営業・自由業・在宅就労	家業従事・内職	無職	無回答	1人	2人	3人	4人以上	0人	無回答	1人	2人	3人	4人以上	0人	無回答		
全体	274	82.1	2.9	10.6	0.4	3.3	0.7	46.7	21.9	6.9	3.3	17.2	4.0	5.5	57.7	27.4	4.4	4.0	1.1	23.7	55.5	8.0	0.7	9.5	2.6		
Q1 居住地域	鎌倉地域	74	74.3	4.1	17.6	0.0	4.1	0.0	45.9	21.6	13.5	4.1	10.8	4.1	9.5	55.4	25.7	5.4	2.7	1.4	24.3	51.4	12.2	0.0	10.8	1.4	
	腰越地域	26	73.1	0.0	23.1	0.0	3.8	0.0	34.6	19.2	7.7	3.8	26.9	7.7	7.7	46.2	38.5	0.0	3.8	3.8	26.9	46.2	11.5	0.0	3.8	11.5	
	深沢地域	58	89.7	0.0	5.2	0.0	3.4	1.7	44.8	24.1	3.4	1.7	22.4	3.4	0.0	65.5	27.6	0.0	5.2	1.7	19.0	58.6	8.6	0.0	12.1	1.7	
	大船地域	79	87.3	5.1	3.8	1.3	1.3	1.3	53.2	21.5	1.3	1.3	19.0	3.8	5.1	50.6	32.9	7.6	3.8	0.0	27.8	53.2	6.3	2.5	8.9	1.3	
	玉縄地域	36	83.3	2.8	8.3	0.0	5.6	0.0	47.2	22.2	8.3	8.3	11.1	2.8	5.6	75.0	11.1	2.8	5.6	0.0	19.4	69.4	0.0	0.0	8.3	2.8	
	無回答	1	0.0	0.0	100.0	0.0	0.0	0.0	0.0	0.0	100.0	0.0	0.0	0.0	0.0	0.0	0.0	100.0	0.0	0.0	0.0	100.0	0.0	0.0	0.0	0.0	
Q2 性別	男	236	86.9	0.4	10.6	0.0	1.3	0.8	41.1	25.4	5.9	3.8	19.5	4.2	5.5	58.5	25.8	5.1	3.8	1.3	22.9	56.4	7.6	0.8	9.3	3.0	
	女	37	54.1	18.9	8.1	2.7	16.2	0.0	83.8	0.0	13.5	0.0	2.7	0.0	5.4	54.1	35.1	0.0	5.4	0.0	29.7	48.6	10.8	0.0	10.8	0.0	
	無回答	1	0.0	0.0	100.0	0.0	0.0	0.0	0.0	0.0	0.0	0.0	100.0	0.0	0.0	0.0	100.0	0.0	0.0	0.0	0.0	100.0	0.0	0.0	0.0	0.0	
Q3 年齢	30歳未満	47	85.1	6.4	2.1	2.1	4.3	0.0	59.6	17.0	4.3	4.3	14.9	0.0	0.0	55.3	40.4	2.1	2.1	0.0	10.6	68.1	17.0	0.0	4.3	0.0	
	30歳以上35歳未満	96	76.0	3.1	13.5	0.0	5.2	2.1	50.0	16.7	8.3	4.2	18.8	2.1	3.1	56.3	29.2	5.2	6.3	0.0	17.7	60.4	9.4	1.0	11.5	0.0	
	35歳以上	128	85.9	1.6	10.9	0.0	1.6	0.0	39.8	27.3	6.3	2.3	17.2	7.0	9.4	59.4	21.9	3.9	3.1	2.3	33.6	46.9	3.1	0.8	10.2	5.5	
	無回答	3	66.7	0.0	33.3	0.0	0.0	0.0	33.3	33.3	33.3	0.0	0.0	0.0	0.0	66.7	0.0	33.3	0.0	0.0	0.0	66.7	33.3	0.0	0.0	0.0	
Q4 世帯構成	夫婦2人	241	83.4	3.3	9.5	0.4	2.5	0.8	47.7	24.9	6.2	2.5	15.4	3.3	4.6	60.2	27.0	3.7	3.7	0.8	24.5	54.8	8.3	0.8	9.5	2.1	
	夫婦と子ども(独身)	7	85.7	0.0	0.0	0.0	14.3	0.0	14.3	0.0	0.0	0.0	85.7	0.0	28.6	42.9	14.3	14.3	0.0	42.9	57.1	0.0	0.0	0.0	0.0	0.0	
	夫婦と子ども(既婚)	5	80.0	0.0	20.0	0.0	0.0	0.0	20.0	0.0	20.0	40.0	20.0	0.0	0.0	60.0	40.0	0.0	0.0	0.0	0.0	100.0	0.0	0.0	0.0	0.0	0.0
	親と夫婦2人	12	58.3	0.0	25.0	0.0	16.7	0.0	58.3	0.0	16.7	8.3	8.3	8.3	16.7	33.3	16.7	8.3	16.7	8.3	16.7	50.0	8.3	0.0	16.7	8.3	
	親と夫婦と子ども(独身)	0	0.0	0.0	0.0	0.0	0.0	0.0	0.0	0.0	0.0	0.0	0.0	0.0	0.0	0.0	0.0	0.0	0.0	0.0	0.0	0.0	0.0	0.0	0.0	0.0	0.0
	親と夫婦と子ども(既婚)	0	0.0	0.0	0.0	0.0	0.0	0.0	0.0	0.0	0.0	0.0	0.0	0.0	0.0	0.0	0.0	0.0	0.0	0.0	0.0	0.0	0.0	0.0	0.0	0.0	0.0
	その他	5	80.0	0.0	20.0	0.0	0.0	0.0	60.0	0.0	0.0	0.0	20.0	20.0	0.0	40.0	40.0	20.0	0.0	0.0	0.0	60.0	20.0	0.0	20.0	0.0	
	無回答	4	75.0	0.0	25.0	0.0	0.0	0.0	25.0	0.0	25.0	0.0	25.0	25.0	0.0	25.0	75.0	0.0	0.0	0.0	25.0	50.0	0.0	0.0	0.0	25.0	0.0
Q5 夫婦の年収合計	200万円未満	6	16.7	0.0	83.3	0.0	0.0	0.0	0.0	50.0	33.3	16.7	0.0	0.0	0.0	50.0	33.3	16.7	0.0	0.0	16.7	50.0	33.3	0.0	0.0	0.0	
	200～300万円未満	14	57.1	7.1	35.7	0.0	0.0	0.0	7.1	42.9	7.1	7.1	35.7	0.0	14.3	42.9	14.3	28.6	0.0	0.0	14.3	42.9	14.3	7.1	21.4	0.0	
	300～400万円未満	23	65.2	8.7	13.0	4.3	8.7	0.0	43.5	17.4	13.0	8.7	13.0	4.3	0.0	47.8	43.5	0.0	8.7	0.0	13.0	69.6	8.7	0.0	8.7	0.0	
	400～500万円未満	38	73.7	0.0	13.2	0.0	10.5	2.6	23.7	36.8	5.3	0.0	31.6	2.6	7.9	60.5	21.1	2.6	5.3	2.6	23.7	47.4	10.5	0.0	13.2	5.3	
	500～700万円未満	65	92.3	3.1	1.5	0.0	3.1	0.0	43.1	24.6	7.7	3.1	16.9	4.6	4.6	63.1	24.6	0.0	6.2	1.5	18.5	58.5	7.7	0.0	12.3	3.1	
	700～1,000万円未満	85	84.7	2.4	10.6	0.0	1.2	1.2	57.6	14.1	5.9	2.4	15.3	4.7	2.4	58.8	30.6	4.7	2.4	1.2	23.5	61.2	7.1	0.0	4.7	3.5	
	1,000万円以上	42	95.2	2.4	2.4	0.0	0.0	0.0	73.8	9.5	2.4	2.4	7.1	4.8	11.9	57.1	23.8	4.8	2.4	0.0	42.9	45.2	2.4	2.4	7.1	0.0	
	無回答	1	100.0	0.0	0.0	0.0	0.0	0.0	0.0	100.0	0.0	0.0	0.0	0.0	0.0	0.0	100.0	0.0	0.0	0.0	0.0	0.0	0.0	0.0	100.0	0.0	
Q6 回答者の就労状況	常勤	225						46.7	22.2	4.0	3.1	20.0	4.0	4.9	58.2	28.9	3.6	3.6	0.9	24.0	56.0	8.4	0.9	8.4	2.2		
	パートタイム、アルバイト等	8						87.5	12.5	0.0	0.0	0.0	0.0	12.5	75.0	0.0	12.5	0.0	0.0	0.0	37.5	62.5	0.0	0.0	0.0		
	自営業・自由業・在宅就労	29						20.7	31.0	34.5	6.9	0.0	6.9	6.9	55.2	17.2	10.3	6.9	3.4	17.2	55.2	3.4	0.0	17.2	6.9		
	家業従事・内職	1						100.0	0.0	0.0	0.0	0.0	0.0	0.0	0.0	100.0	0.0	0.0	0.0	0.0	100.0	0.0	0.0	0.0	0.0		
	無職	9						88.9	0.0	0.0	0.0	11.1	0.0	11.1	44.4	33.3	0.0	11.1	0.0	11.1	44.4	22.2	0.0	22.2	0.0		
	無回答	2						50.0	0.0	0.0	0.0	50.0	0.0	0.0	50.0	50.0	0.0	0.0	0.0	0.0	100.0	0.0	0.0	0.0	0.0		

鎌倉市次世代育成支援に関するニーズ調査(25～40歳市民対象)  
クロス集計結果表

		全体	Q11 理想より持つつもの子どもの人数が少ない全ての理由																
		n	子育てや教育にお金がかかりすぎるから	家が狭いから	自分や配偶者の仕事に差し支えるから	子どもがのびのび育つ社会環境ではないから	自分や夫婦の生活を大切にしたいから	高齢で産むのはいやだから	これ以上、育児の心理的、肉体的負担に耐えられないから	健康上の理由から	欲しいけれどできないから	配偶者の家事・育児への協力が得られないから	配偶者が望まないから	定年退職までに、一番末の子が成人してほしいから	子どもを日常的もしくは一時的に預かってくれるサービスが充実していないから	自分や配偶者の趣味やレジャーと両立しないから	その他	無回答	
全体		274	113	78.8	26.5	27.4	24.8	17.7	16.8	8.0	8.0	20.4	4.4	1.8	7.1	35.4	4.4	9.7	0.0
Q1 居住地域	全体	274	113	78.8	26.5	27.4	24.8	17.7	16.8	8.0	8.0	20.4	4.4	1.8	7.1	35.4	4.4	9.7	0.0
	鎌倉地域	74	28	71.4	32.1	32.1	14.3	17.9	7.1	7.1	10.7	17.9	0.0	0.0	10.7	32.1	7.1	10.7	0.0
	腰越地域	26	11	81.8	18.2	9.1	27.3	18.2	9.1	0.0	9.1	18.2	0.0	0.0	0.0	27.3	0.0	0.0	0.0
	深沢地域	58	21	76.2	19.0	33.3	38.1	19.0	19.0	4.8	14.3	9.5	14.3	0.0	4.8	47.6	0.0	19.0	0.0
	大船地域	79	43	83.7	27.9	25.6	23.3	14.0	23.3	11.6	4.7	23.3	4.7	4.7	9.3	37.2	7.0	7.0	0.0
	玉縄地域	36	9	77.8	22.2	33.3	22.2	33.3	22.2	11.1	0.0	44.4	0.0	0.0	0.0	22.2	0.0	11.1	0.0
	無回答	1	1	100.0	100.0	0.0	100.0	0.0	0.0	0.0	0.0	0.0	0.0	0.0	0.0	0.0	0.0	0.0	0.0
Q2 性別	男	236	94	78.7	25.5	25.5	23.4	18.1	17.0	8.5	6.4	21.3	5.3	2.1	7.4	36.2	4.3	9.6	0.0
	女	37	18	77.8	33.3	38.9	33.3	16.7	16.7	5.6	16.7	11.1	0.0	0.0	5.6	33.3	5.6	11.1	0.0
	無回答	1	1	100.0	0.0	0.0	0.0	0.0	0.0	0.0	0.0	100.0	0.0	0.0	0.0	0.0	0.0	0.0	0.0
Q3 年齢	30歳未満	47	17	100.0	41.2	11.8	29.4	23.5	11.8	11.8	5.9	0.0	11.8	5.9	0.0	35.3	5.9	0.0	0.0
	30歳以上35歳未満	96	38	84.2	34.2	31.6	26.3	18.4	13.2	13.2	2.6	23.7	2.6	0.0	7.9	42.1	10.5	7.9	0.0
	35歳以上	128	57	88.4	15.8	29.8	21.1	15.8	21.1	3.5	12.3	24.6	3.5	1.8	8.8	31.6	0.0	14.0	0.0
	無回答	3	1	100.0	100.0	0.0	100.0	0.0	0.0	0.0	0.0	0.0	0.0	0.0	0.0	0.0	0.0	0.0	0.0
Q4 世帯構成	夫婦2人	241	99	76.8	23.2	28.3	24.2	19.2	16.2	8.1	7.1	21.2	5.1	2.0	7.1	36.4	4.0	10.1	0.0
	夫婦と子ども(独身)	7	3	66.7	66.7	0.0	33.3	0.0	0.0	0.0	66.7	0.0	0.0	0.0	33.3	33.3	0.0	0.0	0.0
	夫婦と子ども(既婚)	5	2	100.0	100.0	50.0	50.0	0.0	50.0	0.0	0.0	0.0	0.0	0.0	0.0	100.0	0.0	0.0	0.0
	親と夫婦2人	12	2	100.0	50.0	0.0	0.0	0.0	0.0	0.0	0.0	0.0	0.0	0.0	0.0	0.0	0.0	0.0	0.0
	親と夫婦と子ども(独身)	0	0	0.0	0.0	0.0	0.0	0.0	0.0	0.0	0.0	0.0	0.0	0.0	0.0	0.0	0.0	0.0	0.0
	親と夫婦と子ども(既婚)	0	0	0.0	0.0	0.0	0.0	0.0	0.0	0.0	0.0	0.0	0.0	0.0	0.0	0.0	0.0	0.0	0.0
	その他	5	4	100.0	25.0	25.0	50.0	0.0	50.0	0.0	0.0	50.0	0.0	0.0	0.0	0.0	0.0	25.0	0.0
	無回答	4	3	100.0	33.3	33.3	0.0	33.3	0.0	33.3	0.0	0.0	0.0	0.0	0.0	33.3	33.3	0.0	0.0
Q5 夫婦の年収合計	200万円未満	6	2	100.0	50.0	0.0	0.0	0.0	0.0	0.0	0.0	50.0	0.0	0.0	0.0	0.0	0.0	0.0	0.0
	200～300万円未満	14	4	75.0	75.0	0.0	50.0	0.0	25.0	0.0	0.0	25.0	0.0	0.0	0.0	0.0	0.0	0.0	0.0
	300～400万円未満	23	11	100.0	54.5	36.4	36.4	18.2	9.1	9.1	9.1	0.0	0.0	0.0	9.1	36.4	9.1	0.0	0.0
	400～500万円未満	38	10	100.0	50.0	20.0	40.0	20.0	10.0	0.0	0.0	20.0	10.0	0.0	0.0	70.0	10.0	30.0	0.0
	500～700万円未満	65	22	81.8	27.3	27.3	31.8	31.8	9.1	13.6	18.2	27.3	4.5	9.1	4.5	27.3	9.1	4.5	0.0
	700～1,000万円未満	85	42	78.6	14.3	21.4	14.3	21.4	11.9	9.5	4.8	14.3	4.8	0.0	4.8	33.3	4.8	11.9	0.0
	1,000万円以上	42	22	54.5	13.6	45.5	22.7	0.0	40.9	4.5	9.1	31.8	4.5	0.0	18.2	40.9	0.0	9.1	0.0
	無回答	1	0	0.0	0.0	0.0	0.0	0.0	0.0	0.0	0.0	0.0	0.0	0.0	0.0	0.0	0.0	0.0	0.0
Q6 回答者の就労状況	常勤	225	95	76.8	25.3	29.5	23.2	14.7	17.9	7.4	7.4	20.0	4.2	2.1	7.4	38.9	3.2	9.5	0.0
	パートタイム、アルバイト等	8	3	100.0	66.7	0.0	33.3	0.0	0.0	33.3	0.0	0.0	0.0	0.0	33.3	0.0	0.0	0.0	0.0
	自営業・自由業・在宅就労	29	11	81.8	27.3	27.3	36.4	45.5	9.1	0.0	9.1	27.3	0.0	0.0	0.0	18.2	9.1	9.1	0.0
	家業従事・内職	1	1	100.0	0.0	0.0	0.0	0.0	0.0	0.0	0.0	0.0	0.0	0.0	0.0	0.0	0.0	0.0	0.0
	無職	9	1	100.0	100.0	0.0	100.0	0.0	0.0	0.0	100.0	0.0	0.0	0.0	0.0	0.0	0.0	0.0	0.0
	無回答	2	2	100.0	0.0	0.0	0.0	50.0	50.0	50.0	0.0	50.0	50.0	0.0	0.0	50.0	50.0	50.0	0.0

鎌倉市次世代育成支援に関するニーズ調査(25～40歳市民対象)  
クロス集計結果表

		全体	Q11 理想より持つつもの子どもの人数が少ない最大の理由																
		n	子育てや教育にお金がかかりすぎるから	家が狭いから	自分や配偶者の仕事に差し支えるから	子どもがのびのび育つ社会環境ではないから	自分や夫婦の生活を大切にしたいから	高齢で産むのはいやだから	これ以上、育児の心理的、肉体的負担に耐えられないから	健康上の理由から	欲しいけれどもできないから	配偶者の家事・育児への協力が得られないから	配偶者が望まないから	定年退職までに、一番末の子が成人してほしいから	子どもを日常的もしくは一時的に預かってくれるサービスが充実していないから	自分や配偶者の趣味やレジャーと両立しないから	その他	無回答	
全体		274	113	35.4	1.8	2.7	1.8	2.7	4.4	0.9	0.9	11.5	0.0	0.9	0.9	4.4	0.9	4.4	26.5
Q1 居住地域	全体	274	113	35.4	1.8	2.7	1.8	2.7	4.4	0.9	0.9	11.5	0.0	0.9	0.9	4.4	0.9	4.4	26.5
	鎌倉地域	74	28	32.1	3.6	3.6	0.0	3.6	0.0	0.0	0.0	14.3	0.0	0.0	0.0	0.0	0.0	7.1	35.7
	腰越地域	26	11	54.5	0.0	0.0	0.0	0.0	9.1	0.0	0.0	18.2	0.0	0.0	0.0	9.1	0.0	0.0	9.1
	深沢地域	58	21	38.1	0.0	4.8	0.0	4.8	9.5	0.0	4.8	4.8	0.0	0.0	0.0	4.8	0.0	4.8	23.8
	大船地域	79	43	34.9	2.3	2.3	2.3	0.0	4.7	2.3	0.0	11.6	0.0	2.3	2.3	4.7	2.3	4.7	23.3
	玉縄地域	36	9	11.1	0.0	0.0	11.1	11.1	0.0	0.0	0.0	11.1	0.0	0.0	0.0	11.1	0.0	0.0	44.4
	無回答	1	1	100.0	0.0	0.0	0.0	0.0	0.0	0.0	0.0	0.0	0.0	0.0	0.0	0.0	0.0	0.0	0.0
Q2 性別	男	236	94	37.2	1.1	1.1	2.1	2.1	5.3	1.1	1.1	11.7	0.0	1.1	0.0	4.3	1.1	3.2	27.7
	女	37	18	27.8	5.6	11.1	0.0	5.6	0.0	0.0	0.0	5.6	0.0	0.0	5.6	0.0	11.1	22.2	
	無回答	1	1	0.0	0.0	0.0	0.0	0.0	0.0	0.0	100.0	0.0	0.0	0.0	0.0	0.0	0.0	0.0	0.0
Q3 年齢	30歳未満	47	17	70.6	11.8	0.0	0.0	0.0	0.0	0.0	0.0	0.0	0.0	5.9	0.0	0.0	0.0	0.0	11.8
	30歳以上35歳未満	96	38	31.6	0.0	2.6	2.6	5.3	0.0	2.6	0.0	10.5	0.0	0.0	2.6	2.6	2.6	2.6	34.2
	35歳以上	128	57	26.3	0.0	3.5	1.8	1.8	8.8	0.0	1.8	15.8	0.0	0.0	0.0	7.0	0.0	7.0	26.3
	無回答	3	1	100.0	0.0	0.0	0.0	0.0	0.0	0.0	0.0	0.0	0.0	0.0	0.0	0.0	0.0	0.0	0.0
Q4 世帯構成	夫婦2人	241	99	33.3	1.0	3.0	1.0	3.0	5.1	1.0	0.0	12.1	0.0	1.0	1.0	5.1	1.0	4.0	28.3
	夫婦と子ども(独身)	7	3	66.7	0.0	0.0	0.0	0.0	0.0	0.0	33.3	0.0	0.0	0.0	0.0	0.0	0.0	0.0	0.0
	夫婦と子ども(既婚)	5	2	0.0	50.0	0.0	0.0	0.0	0.0	0.0	0.0	0.0	0.0	0.0	0.0	0.0	0.0	0.0	50.0
	親と夫婦2人	12	2	100.0	0.0	0.0	0.0	0.0	0.0	0.0	0.0	0.0	0.0	0.0	0.0	0.0	0.0	0.0	0.0
	親と夫婦と子ども(独身)	0	0	0.0	0.0	0.0	0.0	0.0	0.0	0.0	0.0	0.0	0.0	0.0	0.0	0.0	0.0	0.0	0.0
	親と夫婦と子ども(既婚)	0	0	0.0	0.0	0.0	0.0	0.0	0.0	0.0	0.0	0.0	0.0	0.0	0.0	0.0	0.0	0.0	0.0
	その他	5	4	25.0	0.0	0.0	25.0	0.0	0.0	0.0	0.0	25.0	0.0	0.0	0.0	0.0	0.0	25.0	0.0
	無回答	4	3	66.7	0.0	0.0	0.0	0.0	0.0	0.0	0.0	0.0	0.0	0.0	0.0	0.0	0.0	0.0	33.3
Q5 夫婦の年収合計	200万円未満	6	2	0.0	0.0	0.0	0.0	0.0	0.0	0.0	0.0	50.0	0.0	0.0	0.0	0.0	0.0	0.0	50.0
	200～300万円未満	14	4	25.0	25.0	0.0	25.0	0.0	0.0	0.0	0.0	25.0	0.0	0.0	0.0	0.0	0.0	0.0	0.0
	300～400万円未満	23	11	63.6	9.1	0.0	9.1	0.0	0.0	0.0	0.0	0.0	0.0	0.0	0.0	0.0	0.0	0.0	18.2
	400～500万円未満	38	10	40.0	0.0	0.0	0.0	0.0	0.0	0.0	0.0	10.0	0.0	0.0	0.0	0.0	0.0	0.0	50.0
	500～700万円未満	65	22	36.4	0.0	0.0	0.0	0.0	4.5	0.0	4.5	9.1	0.0	4.5	0.0	4.5	4.5	4.5	27.3
	700～1,000万円未満	85	42	35.7	0.0	2.4	0.0	7.1	4.8	2.4	0.0	9.5	0.0	0.0	0.0	4.8	0.0	7.1	26.2
	1,000万円以上	42	22	22.7	0.0	9.1	0.0	0.0	9.1	0.0	0.0	18.2	0.0	0.0	4.5	9.1	0.0	4.5	22.7
	無回答	1	0	0.0	0.0	0.0	0.0	0.0	0.0	0.0	0.0	0.0	0.0	0.0	0.0	0.0	0.0	0.0	0.0
Q6 回答者の就労状況	常勤	225	95	36.8	1.1	2.1	2.1	2.1	5.3	0.0	1.1	11.6	0.0	1.1	0.0	5.3	1.1	5.3	25.3
	パートタイム、アルバイト等	8	3	0.0	33.3	0.0	0.0	0.0	0.0	0.0	0.0	0.0	0.0	33.3	0.0	0.0	0.0	0.0	33.3
	自営業・自由業・在宅就労	29	11	27.3	0.0	9.1	0.0	9.1	0.0	0.0	0.0	18.2	0.0	0.0	0.0	0.0	0.0	0.0	36.4
	家業従事・内職	1	1	100.0	0.0	0.0	0.0	0.0	0.0	0.0	0.0	0.0	0.0	0.0	0.0	0.0	0.0	0.0	0.0
	無職	9	1	100.0	0.0	0.0	0.0	0.0	0.0	0.0	0.0	0.0	0.0	0.0	0.0	0.0	0.0	0.0	0.0
	無回答	2	2	0.0	0.0	0.0	0.0	0.0	0.0	50.0	0.0	0.0	0.0	0.0	0.0	0.0	0.0	0.0	50.0

鎌倉市次世代育成支援に関するニーズ調査(25～40歳市民対象)  
クロス集計結果表

	全体	Q12 少子化が進んでいる原因										Q13 子どもが健全に育つために大切なこと								
		子育ての経済的負担が大きいため	女性の社会進出、就業機会が拡大したから	保育施設が足りないから	子育てに関する休暇制度が整っていないから	子育ての心理的・肉体的負担に耐えられないから	将来の生活が不安だから	子育てよりも自分たちの生活を優先したいから	1人の子どもに十分手をかけてあげたいから	子どもが必要だと思わないから	その他	無回答	親子のコミュニケーション	公園や子ども会館の整備	子育てについて相談できる場	地域の人が声かけや協力ができる	育児サークルの育成や活動支援	地域活動等への積極的な参加	その他	無回答
全体	274	73.7	35.4	36.9	35.0	12.0	41.6	18.2	2.9	5.5	9.1	1.1	94.5	46.7	30.7	47.8	15.0	10.9	12.0	0.4
Q1 居住地域																				
全体	74	71.6	45.9	32.4	33.8	10.8	36.5	21.6	2.7	5.4	14.9	0.0	97.3	40.5	25.7	52.7	12.2	12.2	18.9	0.0
鎌倉地域	26	61.5	46.2	30.8	23.1	7.7	42.3	23.1	3.8	3.8	3.8	3.8	100.0	50.0	19.2	38.5	11.5	19.2	3.8	0.0
藤越地域	58	70.7	36.2	44.8	41.4	12.1	36.2	13.8	1.7	5.2	5.2	1.7	96.6	44.8	37.9	46.6	15.5	8.6	5.2	0.0
深沢地域	79	78.5	32.9	35.4	34.2	11.4	41.8	16.5	3.8	5.1	7.6	0.0	93.7	51.9	32.9	49.4	16.5	7.6	12.7	0.0
大船地域	36	80.6	11.1	41.7	36.1	19.4	58.3	19.4	2.8	8.3	11.1	2.8	83.3	47.2	33.3	41.7	19.4	13.9	13.9	2.8
玉縄地域	1	100.0	0.0	0.0	100.0	0.0	100.0	0.0	0.0	0.0	0.0	0.0	100.0	100.0	0.0	100.0	0.0	0.0	0.0	0.0
無回答																				
Q2 性別																				
男	236	74.2	33.5	35.2	34.7	11.9	42.8	19.5	2.5	5.1	8.9	1.3	95.3	46.2	29.2	48.7	13.6	11.0	11.9	0.4
女	37	70.3	45.9	45.9	37.8	13.5	35.1	10.8	5.4	8.1	10.8	0.0	89.2	51.4	37.8	43.2	24.3	8.1	13.5	0.0
無回答	1	100.0	100.0	100.0	0.0	0.0	0.0	0.0	0.0	0.0	0.0	0.0	100.0	0.0	100.0	0.0	0.0	100.0	0.0	0.0
Q3 年齢																				
30歳未満	47	70.2	34.0	51.1	29.8	8.5	46.8	17.0	4.3	6.4	8.5	0.0	95.7	48.9	38.3	55.3	14.9	4.3	12.8	0.0
30歳以上35歳未満	96	78.1	32.3	38.5	36.5	12.5	34.4	20.8	1.0	7.3	9.4	0.0	92.7	45.8	32.3	46.9	11.5	11.5	15.6	0.0
35歳以上	128	71.9	38.3	31.3	35.2	12.5	45.3	16.4	3.9	3.9	8.6	2.3	96.1	45.3	27.3	46.1	17.2	13.3	8.6	0.8
無回答	3	66.7	33.3	0.0	66.7	33.3	33.3	33.3	0.0	0.0	33.3	0.0	66.7	100.0	0.0	33.3	33.3	0.0	33.3	0.0
Q4 世帯構成																				
夫婦2人	241	72.2	34.0	36.1	36.5	12.0	41.5	20.3	2.5	5.8	9.5	0.8	94.6	46.5	31.1	48.5	15.4	10.4	11.6	0.4
夫婦と子ども(独身)	7	85.7	42.9	28.6	42.9	0.0	28.6	0.0	14.3	0.0	14.3	0.0	100.0	71.4	42.9	28.6	28.6	0.0	14.3	0.0
夫婦と子ども(既婚)	5	100.0	80.0	60.0	0.0	0.0	40.0	20.0	0.0	0.0	0.0	0.0	100.0	60.0	40.0	40.0	20.0	0.0	0.0	0.0
親と夫婦2人	12	83.3	33.3	41.7	16.7	16.7	41.7	0.0	8.3	8.3	8.3	8.3	83.3	16.7	16.7	50.0	8.3	33.3	25.0	0.0
親と夫婦と子ども(独身)	0	0.0	0.0	0.0	0.0	0.0	0.0	0.0	0.0	0.0	0.0	0.0	0.0	0.0	0.0	0.0	0.0	0.0	0.0	0.0
親と夫婦と子ども(既婚)	0	0.0	0.0	0.0	0.0	0.0	0.0	0.0	0.0	0.0	0.0	0.0	0.0	0.0	0.0	0.0	0.0	0.0	0.0	0.0
その他	5	60.0	60.0	40.0	20.0	20.0	60.0	0.0	0.0	0.0	0.0	0.0	100.0	60.0	40.0	40.0	0.0	20.0	20.0	0.0
無回答	4	100.0	25.0	50.0	50.0	25.0	50.0	0.0	0.0	0.0	0.0	0.0	100.0	75.0	0.0	50.0	0.0	0.0	0.0	0.0
Q5 夫婦の年収合計																				
200万円未満	6	66.7	50.0	16.7	33.3	16.7	50.0	33.3	16.7	0.0	0.0	0.0	100.0	16.7	33.3	50.0	16.7	0.0	0.0	0.0
200～300万円未満	14	71.4	50.0	21.4	35.7	0.0	35.7	35.7	0.0	7.1	14.3	0.0	92.9	50.0	14.3	57.1	7.1	0.0	21.4	0.0
300～400万円未満	23	95.7	39.1	39.1	39.1	4.3	52.2	0.0	0.0	0.0	8.7	0.0	95.7	56.5	26.1	39.1	21.7	0.0	17.4	0.0
400～500万円未満	38	84.2	26.3	52.6	28.9	5.3	57.9	5.3	0.0	5.3	7.9	0.0	100.0	44.7	31.6	34.2	13.2	23.7	10.5	0.0
500～700万円未満	65	67.7	26.2	36.9	30.8	20.0	38.5	20.0	3.1	3.1	9.2	1.5	93.8	52.3	29.2	44.6	15.4	12.3	12.3	1.5
700～1,000万円未満	85	71.8	32.9	34.1	37.6	10.6	41.2	22.4	4.7	8.2	8.2	1.2	94.1	37.6	30.6	51.8	14.1	10.6	15.3	0.0
1,000万円以上	42	66.7	52.4	35.7	40.5	16.7	26.2	21.4	2.4	7.1	11.9	2.4	90.5	54.8	40.5	57.1	16.7	9.5	2.4	0.0
無回答	1	100.0	100.0	0.0	0.0	0.0	100.0	0.0	0.0	0.0	0.0	0.0	100.0	100.0	0.0	100.0	0.0	0.0	0.0	0.0
Q6 回答者の就労状況																				
常勤	225	74.2	32.4	37.8	35.6	12.9	42.7	17.3	3.1	4.9	8.9	0.9	94.7	48.0	30.7	48.9	14.7	10.7	11.1	0.4
パートタイム、アルバイト等	8	87.5	37.5	37.5	25.0	25.0	37.5	25.0	12.5	12.5	0.0	0.0	87.5	75.0	25.0	50.0	25.0	12.5	25.0	0.0
自営業・自由業・在宅就労	29	69.0	51.7	31.0	34.5	3.4	44.8	27.6	0.0	6.9	10.3	3.4	93.1	37.9	31.0	48.3	10.3	13.8	13.8	0.0
家業従事・内職	1	100.0	100.0	0.0	0.0	0.0	100.0	0.0	0.0	0.0	0.0	0.0	100.0	0.0	100.0	0.0	100.0	0.0	0.0	0.0
無職	9	66.7	44.4	33.3	44.4	11.1	11.1	0.0	0.0	11.1	22.2	0.0	100.0	22.2	22.2	11.1	22.2	11.1	22.2	0.0
無回答	2	50.0	50.0	50.0	0.0	0.0	0.0	50.0	0.0	0.0	0.0	0.0	100.0	50.0	50.0	100.0	0.0	0.0	0.0	0.0

鎌倉市次世代育成支援に関するニーズ調査(25～40歳市民対象)  
クロス集計結果表

	全体	Q14 鎌倉市で子どもを健やかに生み育てるために優先するべきこと											Q15 地域の子育て支援で協力できること										
		安心して出産できる施設整備	出産や子育ての経済的負担軽減	保育サービスの充実	妊娠・出産等の悩みを相談できる場	親子で参加できる催し物	講演会など知識が得られる催し物	子ども連れでも安全なまちづくり	男女共同参画の意識づくり	育児休業後の再就職制度の普及	保健事業や医療サービスの充実	その他	無回答	近所の子どもの見守りや声かけ	危険な遊びやいじめへの注意	良い事をしていたら褒めてあげる	子育て中の家庭への手助け	子どもたちが楽しめる企画の実施	子育てについての助言、相談	子どもの遊びやスポーツの相手	飲酒や喫煙などの非行を注意	その他	無回答
全体	274	66.4	75.9	41.6	9.1	2.6	2.2	10.2	4.4	19.7	41.2	8.4	0.0	73.4	37.6	34.7	21.5	16.4	5.8	39.8	4.0	4.4	2.6
Q1 居住地域																							
全体	74	51.4	78.4	48.6	9.5	1.4	1.4	8.1	6.8	17.6	51.4	9.5	0.0	79.7	44.6	37.8	18.9	18.9	6.8	36.5	6.8	5.4	1.4
鎌倉地域	26	80.8	80.8	34.6	0.0	3.8	3.8	7.7	3.8	23.1	38.5	3.8	0.0	73.1	50.0	34.6	11.5	11.5	7.7	30.8	3.8	0.0	3.8
腰越地域	58	67.2	70.7	43.1	10.3	1.7	3.4	13.8	1.7	24.1	39.7	6.9	0.0	77.6	29.3	27.6	27.6	20.7	6.9	43.1	1.7	8.6	1.7
深沢地域	79	77.2	78.5	43.0	8.9	1.3	0.0	12.7	3.8	13.9	32.9	6.3	0.0	68.4	36.7	36.7	19.0	13.9	2.5	40.5	2.5	1.3	3.8
大船地域	36	61.1	69.4	27.8	13.9	8.3	5.6	5.6	5.6	27.8	41.7	16.7	0.0	63.9	30.6	36.1	27.8	13.9	8.3	47.2	5.6	5.6	2.8
玉縄地域	1	100.0	100.0	0.0	0.0	0.0	0.0	0.0	0.0	0.0	100.0	0.0	0.0	100.0	0.0	0.0	100.0	0.0	0.0	0.0	0.0	0.0	0.0
無回答	236	68.6	76.3	38.6	8.9	3.0	2.1	9.7	5.1	20.8	40.7	7.6	0.0	74.2	37.3	33.1	20.3	15.3	6.4	42.4	4.7	3.8	2.5
Q2 性別																							
男	37	54.1	73.0	62.2	10.8	0.0	2.7	10.8	0.0	13.5	43.2	13.5	0.0	67.6	40.5	43.2	29.7	24.3	0.0	24.3	0.0	8.1	2.7
女	1	0.0	100.0	0.0	0.0	0.0	0.0	100.0	0.0	0.0	100.0	0.0	0.0	100.0	0.0	100.0	0.0	0.0	100.0	0.0	0.0	0.0	0.0
無回答	47	57.4	78.7	42.6	10.6	2.1	4.3	14.9	4.3	27.7	42.6	6.4	0.0	72.3	29.8	19.1	31.9	27.7	4.3	51.1	2.1	8.5	2.1
Q3 年齢																							
30歳未満	96	67.7	76.0	41.7	11.5	3.1	1.0	8.3	3.1	15.6	38.5	12.5	0.0	74.0	36.5	41.7	15.6	16.7	5.2	40.6	4.2	5.2	3.1
30歳以上35歳未満	128	68.8	75.0	40.6	7.0	2.3	2.3	10.2	5.5	20.3	42.2	5.5	0.0	73.4	41.4	35.2	21.1	12.5	7.0	35.9	4.7	2.3	2.3
35歳以上	3	66.7	66.7	66.7	0.0	0.0	0.0	0.0	0.0	0.0	66.7	33.3	0.0	66.7	33.3	33.3	66.7	0.0	0.0	0.0	0.0	0.0	0.0
無回答	241	68.0	75.9	41.5	9.5	2.5	1.7	9.5	4.6	20.3	41.5	7.9	0.0	73.4	38.2	34.9	22.0	16.2	5.4	41.1	3.7	4.6	2.1
Q4 世帯構成																							
夫婦2人	7	57.1	71.4	28.6	14.3	0.0	14.3	14.3	0.0	28.6	57.1	0.0	0.0	71.4	57.1	28.6	14.3	28.6	14.3	42.9	14.3	0.0	0.0
夫婦と子ども(独身)	5	80.0	100.0	40.0	0.0	0.0	0.0	40.0	0.0	0.0	40.0	20.0	0.0	80.0	40.0	20.0	0.0	20.0	0.0	40.0	0.0	0.0	20.0
夫婦と子ども(既婚)	12	41.7	58.3	58.3	0.0	8.3	8.3	0.0	25.0	16.7	16.7	0.0	0.0	66.7	25.0	33.3	25.0	25.0	8.3	25.0	8.3	8.3	0.0
親と夫婦2人	0	0.0	0.0	0.0	0.0	0.0	0.0	0.0	0.0	0.0	0.0	0.0	0.0	0.0	0.0	0.0	0.0	0.0	0.0	0.0	0.0	0.0	0.0
親と夫婦と子ども(独身)	0	0.0	0.0	0.0	0.0	0.0	0.0	0.0	0.0	0.0	0.0	0.0	0.0	0.0	0.0	0.0	0.0	0.0	0.0	0.0	0.0	0.0	0.0
親と夫婦と子ども(既婚)	5	40.0	80.0	20.0	20.0	0.0	0.0	20.0	20.0	0.0	60.0	20.0	0.0	80.0	20.0	40.0	20.0	0.0	20.0	20.0	0.0	0.0	20.0
その他	4	75.0	100.0	50.0	0.0	0.0	0.0	0.0	0.0	50.0	0.0	0.0	0.0	75.0	25.0	50.0	25.0	0.0	0.0	25.0	0.0	0.0	0.0
無回答	6	83.3	66.7	0.0	0.0	0.0	16.7	16.7	0.0	33.3	66.7	0.0	0.0	66.7	0.0	50.0	33.3	16.7	0.0	50.0	0.0	0.0	0.0
Q5 夫婦の年収合計																							
200万円未満	14	71.4	92.9	14.3	21.4	0.0	0.0	7.1	0.0	0.0	57.1	7.1	0.0	71.4	28.6	35.7	14.3	7.1	0.0	35.7	0.0	14.3	7.1
200～300万円未満	23	52.2	82.6	30.4	17.4	4.3	0.0	17.4	8.7	8.7	60.9	13.0	0.0	82.6	21.7	39.1	34.8	21.7	8.7	39.1	4.3	4.3	0.0
300～400万円未満	38	65.8	81.6	36.8	7.9	7.9	2.6	5.3	2.6	34.2	28.9	5.3	0.0	60.5	39.5	26.3	15.8	23.7	18.4	47.4	2.6	5.3	2.6
400～500万円未満	65	66.2	76.9	32.3	13.8	0.0	1.5	10.8	6.2	16.9	43.1	9.2	0.0	72.3	38.5	41.5	26.2	9.2	1.5	41.5	3.1	3.1	6.2
500～700万円未満	85	70.6	77.6	52.9	4.7	1.2	2.4	5.9	1.2	23.5	37.6	8.2	0.0	71.8	42.4	27.1	20.0	18.8	3.5	38.8	7.1	5.9	1.2
700～1,000万円未満	42	61.9	57.1	59.5	4.8	4.8	2.4	16.7	9.5	14.3	38.1	9.5	0.0	85.7	40.5	40.5	16.7	16.7	7.1	33.3	2.4	0.0	0.0
1,000万円以上	1	100.0	100.0	0.0	0.0	0.0	0.0	100.0	0.0	0.0	0.0	0.0	0.0	100.0	100.0	100.0	0.0	0.0	0.0	0.0	0.0	0.0	0.0
無回答	225	67.1	76.0	42.2	9.8	2.7	1.8	10.2	5.3	20.0	39.1	7.6	0.0	73.8	38.2	32.9	18.7	17.8	5.3	41.8	4.4	4.0	2.7
Q6 回答者の就労状況																							
常勤	8	50.0	75.0	37.5	12.5	0.0	12.5	25.0	0.0	12.5	37.5	37.5	0.0	75.0	25.0	50.0	50.0	25.0	0.0	25.0	0.0	12.5	0.0
パートタイム、アルバイト等	29	65.5	82.8	37.9	3.4	3.4	3.4	6.9	0.0	17.2	55.2	3.4	0.0	72.4	37.9	41.4	27.6	6.9	13.8	31.0	3.4	3.4	3.4
自営業・自由業・在宅就労	1	100.0	100.0	100.0	0.0	0.0	0.0	0.0	0.0	0.0	0.0	0.0	0.0	100.0	0.0	0.0	100.0	0.0	0.0	100.0	0.0	0.0	0.0
家業従事・内職	9	77.8	55.6	22.2	11.1	0.0	0.0	11.1	0.0	22.2	44.4	22.2	0.0	66.7	33.3	44.4	33.3	11.1	0.0	33.3	0.0	11.1	0.0
無職	2	0.0	50.0	100.0	0.0	0.0	0.0	0.0	0.0	50.0	100.0	0.0	0.0	50.0	50.0	50.0	50.0	0.0	0.0	0.0	0.0	0.0	0.0
無回答																							

---

鎌倉市次世代育成支援に関するニーズ調査  
報 告 書

鎌倉市こども部こどもみらい課

平成 21 年 3 月発行

---