

鎌倉市子ども・子育てきらきらプランの 改訂に向けた調査結果報告書

平成31年3月

鎌 倉 市

目次

I	調査の概要	1
1	調査の目的	1
2	調査対象	1
3	調査期間	1
4	調査方法	1
5	回収状況	1
6	調査結果の表示方法	1
II	調査結果	2
1	居住地	2
2	子どもと家族の状況	2
3	子どもの育ちをめぐる環境	4
4	保護者の就労状況	11
5	平日の定期的な教育・保育事業の利用状況	21
6	地域の子育て支援事業の利用状況	40
7	土曜・休日や長期休暇中の「定期的」な教育・保育事業の利用希望	85
8	子どもの病気の際の対応	88
9	不定期の教育・保育事業や、宿泊を伴う一時預かり等の利用	102
10	小学校就学後の放課後の過ごし方（子どもが5歳以上の人のみ）	116
11	職場の両立支援制度	145
12	子育てについての考え等	168
13	教育・保育環境の充実など子育ての環境や支援に関する意見	181

I 調査の概要

1 調査の目的

本調査は、次期「鎌倉市子ども・子育てきらきらプラン」を策定するにあたり、市民の子育てに対する実態や意見、要望などを反映することを目的として実施したものです。

2 調査対象

鎌倉市在住の就学前児童の保護者から無作為抽出

3 調査期間

平成 30 年 12 月 5 日から平成 30 年 12 月 31 日


4 調査方法

郵送による配布・回収

5 回収状況

配布数	有効回答数	有効回答率
4,200 通	2,159 通	51.4%

6 調査結果の表示方法

- ・回答は各質問の回答者数（N）を基数とした百分率（%）で示してあります。また、小数点以下第 2 位を四捨五入しているため、内訳の合計が 100.0%にならない場合があります。
- ・複数回答が可能な設問の場合、回答者が全体に対してどのくらいの比率であるかという見方になるため、回答比率の合計が 100.0%を超える場合があります。
- ・クロス集計の場合、無回答を排除しているため、クロス集計の有効回答数の合計と単純集計（全体）の有効回答数が合致しないことがあります。なお、クロス集計とは、複数項目の組み合わせで分類した集計のことで、複数の質問項目を交差して並べ、表やグラフを作成することにより、その相互の関係を明らかにするための集計方法です。
- ・調査結果を図表にて表示していますが、グラフ以外の表は、最も高い割合のものを  で網かけをしています。（無回答を除く）

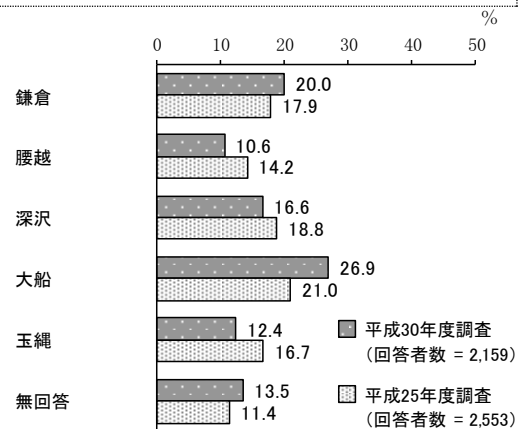
II 調査結果

1 居住地

問1 お住まいの地域をお知らせください。(あてはまる番号1つに○)

「大船」の割合が26.9%と最も高く、次いで「鎌倉」の割合が20.0%、「深沢」の割合が16.6%となっています。

平成25年度調査と比較すると、「大船」の割合が増加しています。

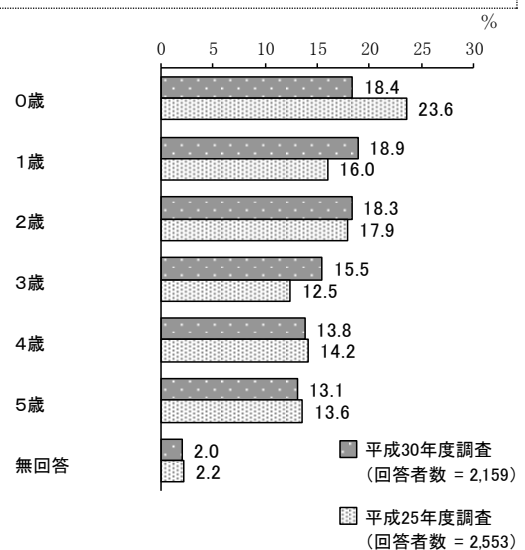


2 子どもと家族の状況

問2 宛名のお子さんの生年月をご記入ください。(口内に数字で記入[数字は一枠に一字])

「1歳」の割合が18.9%と最も高く、次いで「0歳」の割合が18.4%、「2歳」の割合が18.3%となっています。

平成25年度調査と比較すると、「0歳」の割合が減少しています。

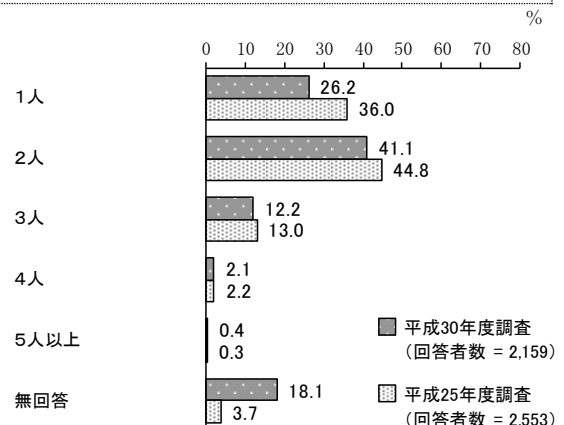


問3 宛名のお子さんのきょうだいは何人いらっしゃいますか。(宛名のお子さんを含めた人数を口内に数字で記入、お2人以上のお子さんがいらっしゃる場合は、末子の方の生年月を記入[数字は一枠に一字])

① きょうだい数

「2人」の割合が41.1%と最も高く、次いで「1人」の割合が26.2%、「3人」の割合が12.2%となっています。(「無回答」を除く。)

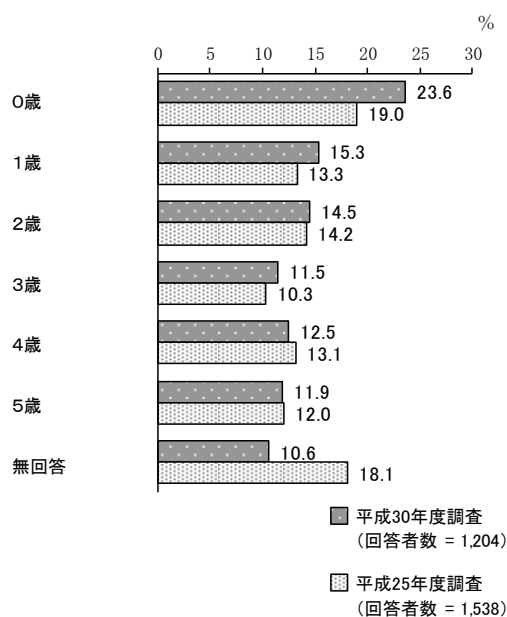
平成25年度調査と比較すると、「1人」の割合が減少しています。



② 末子の年齢

「0歳」の割合が23.6%と最も高く、次いで「1歳」の割合が15.3%、「2歳」の割合が14.5%となっています。

平成25年度調査と比較すると、大きな変化はみられません。

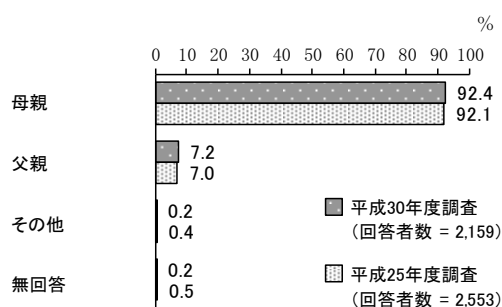


問4 この調査票にご回答いただく方はどなたですか。宛名のお子さんからみた関係でお答えください。(あてはまる番号1つに○)

「母親」の割合が92.4%、「父親」の割合が7.2%となっています。

平成25年度調査と比較すると、大きな変化はみられません。

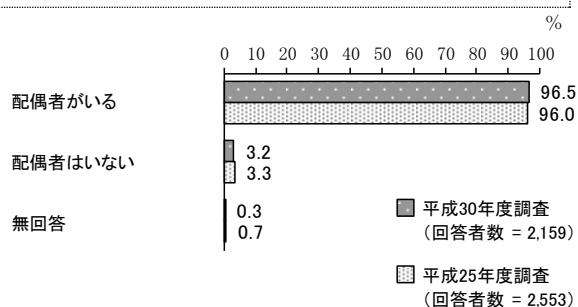
「その他」の具体的記述では、「児童養護施設担当職員」という記述がありました。



問5 この調査票にご回答いただいている方の配偶関係についてお答えください。(あてはまる番号1つに○)

「配偶者がいる」の割合が96.5%、「配偶者はいない」の割合が3.2%となっています。

平成25年度調査と比較すると、大きな変化はみられません。

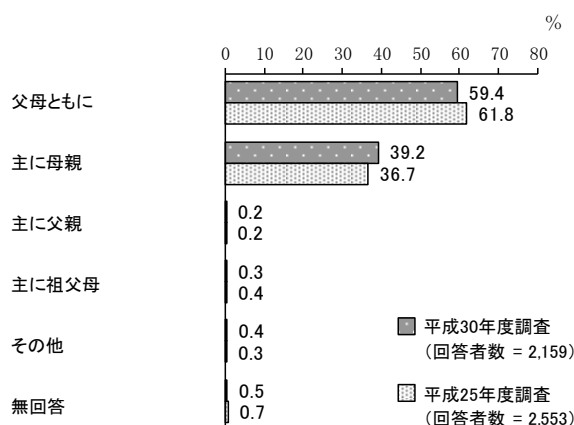


問6 宛名のお子さんの子育て（教育を含む）を主に行っているのはどなたですか。お子さんからみた関係でお答えください。（あてはまる番号1つに○）

「父母ともに」の割合が59.4%と最も高く、次いで「主に母親」の割合が39.2%となっています。

平成25年度調査と比較すると、大きな変化はみられません。

「その他」の具体的記述では、「主に母・義母」という記述がありました。



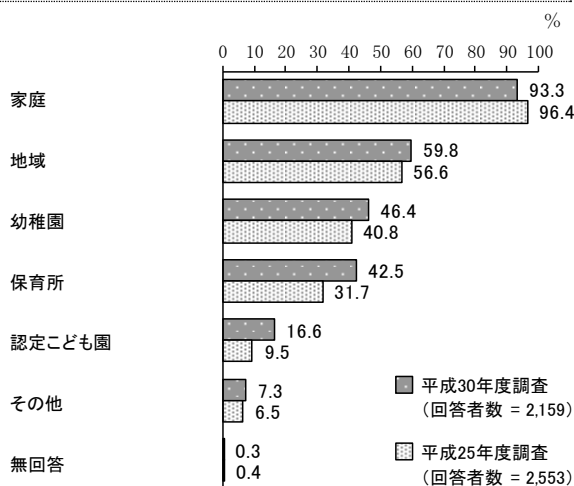
3 子どもの育ちをめぐる環境

問7 宛名のお子さんの子育て（教育を含む）に、影響すると思われる環境をお知らせください。（あてはまる番号すべてに○）

「家庭」の割合が93.3%と最も高く、次いで「地域」の割合が59.8%、「幼稚園」の割合が46.4%となっています。

平成25年度調査と比較すると、「幼稚園」、「保育所」、「認定こども園」の割合が増加しています。

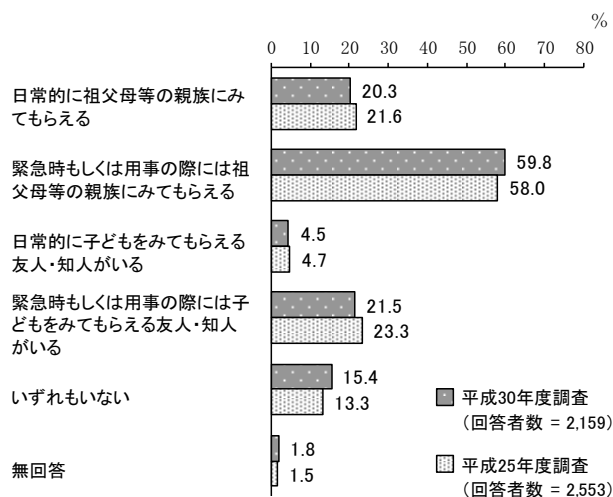
「その他」の具体的記述では、「習い事」、「支援センター」、「あおぞら自主保育」、「友人」等の意見が寄せられました。



問8 日頃、宛名のお子さんをみてもらえる親族・知人はいますか。（あてはまる番号すべてに○）

「緊急時もしくは用事の際には祖父母等の親族にみてもらえる」の割合が59.8%と最も高く、次いで「緊急時もしくは用事の際には子どもをみてもらえる友人・知人がいる」の割合が21.5%、「日常的に祖父母等の親族にみてもらえる」の割合が20.3%となっています。

平成25年度調査と比較すると、大きな変化はみられません。

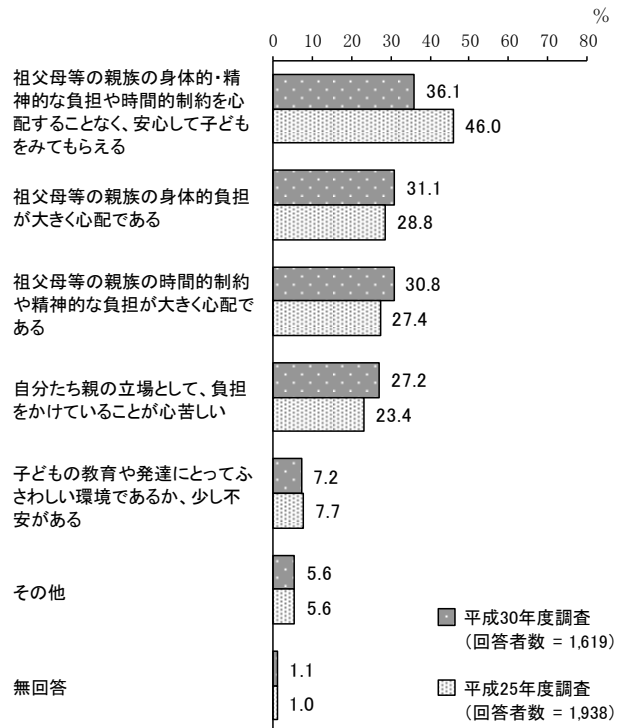


問8-1 問8で「日常的に祖父母等の親族にみてもらえる」または「緊急時もしくは用事の際には祖父母等の親族にみてもらえる」に○をつけた方にうかがいます。祖父母等の親族にお子さんをみてもらっている状況についてお答えください。（あてはまる番号すべてに○）

「祖父母等の親族の身体的・精神的な負担や時間的制約を心配することなく、安心して子どもをみてもらえる」の割合が36.1%と最も高く、次いで「祖父母等の親族の身体的負担が大きく心配である」の割合が31.1%、「祖父母等の親族の時間的制約や精神的な負担が大きく心配である」の割合が30.8%となっています。

平成25年度調査と比較すると、「祖父母等の親族の身体的・精神的な負担や時間的制約を心配することなく、安心して子どもをみてもらえる」の割合が減少しています。

「その他」の具体的記述では、「緊急時以外は頼まない」、「遠方なので時間的制約はある」、「気を使う」等の意見が寄せられました。

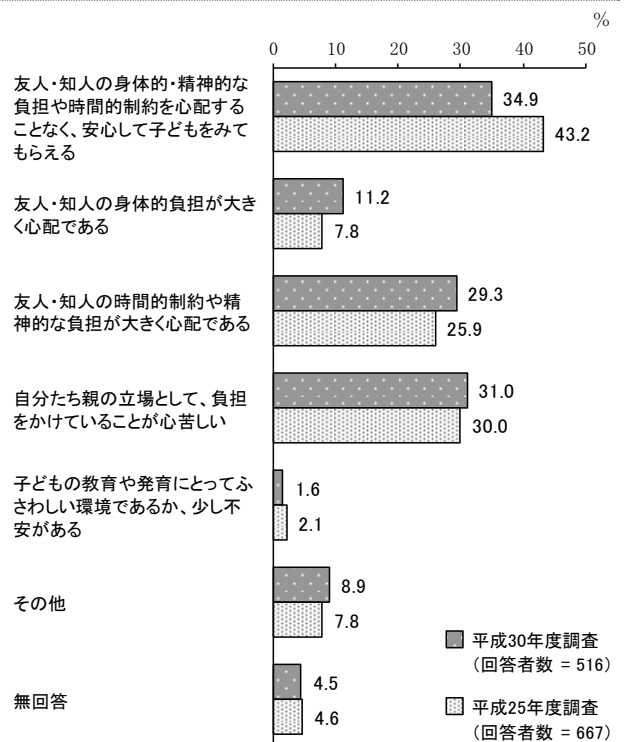


問8-2 問8で「日常的に子どもをみてもらえる友人・知人がいる」または「緊急時もしくは用事の際には子どもをみてもらえる友人・知人がいる」に○をつけた方にうかがいます。友人・知人にお子さんをみてもらっている状況についてお答えください。（あてはまる番号すべてに○）

「友人・知人の身体的・精神的な負担や時間的制約を心配することなく、安心して子どもをみてもらえる」の割合が34.9%と最も高く、次いで「自分たち親の立場として、負担をかけていることが心苦しい」の割合が31.0%、「友人・知人の時間的制約や精神的な負担が大きく心配である」の割合が29.3%となっています。

平成25年度調査と比較すると、「友人・知人の身体的・精神的な負担や時間的制約を心配することなく、安心して子どもをみてもらえる」の割合が減少しています。

「その他」の具体的記述では、「緊急時以外は頼まない」、「負担をかけない範囲でみてもらっている」、「短時間だけみてもらっている。」等の意見が寄せられました。



問8-3 祖父母等の親族又は友人・知人に子どもをみてもらいやすくするためには、どのような仕組みがあればよいとお考えでしょうか。ご自由にお書きください。

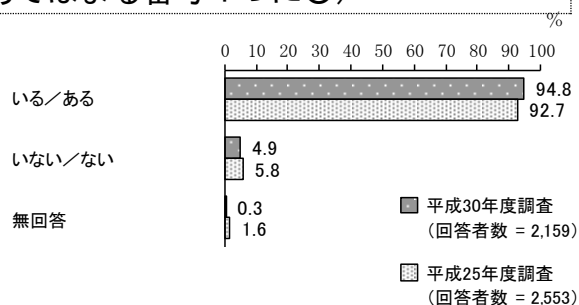
主な意見は以下のとおりです。

祖父母等の親族の場合		友人・知人の場合	
内容	件数	内容	件数
一緒に住む、近くに住む	90件	良好な関係を築く	30件
公園など遊ぶ場所の充実	44件	公園など遊ぶ場所の充実	29件
交通費の補助	33件	ファミリーサポートセンターの充実	15件
良好な関係を築く	20件	近くにいる	14件
移動手段の確保	15件	金銭面での負担	5件
金銭面での負担	11件	普段からのコミュニケーション	5件
介護のサポート	9件	感謝の気持ちを忘れない	2件
一時預かりの充実	8件	交通費の補助	2件
病児保育の充実	7件		
子育てについて学ぶ機会	6件		
おやつ、夕食等の提供	5件		
子育て支援センター等の充実	5件		
普段からのコミュニケーション	5件		

問9 宛名のお子さんの子育て（教育を含む）をする上で、気軽に相談できる人はいますか。また、相談できる場所がありますか。（あてはまる番号1つに○）

「いる／ある」の割合が94.8%、「いない／ない」の割合が4.9%となっています。

平成25年度調査と比較すると、大きな変化はみられません。

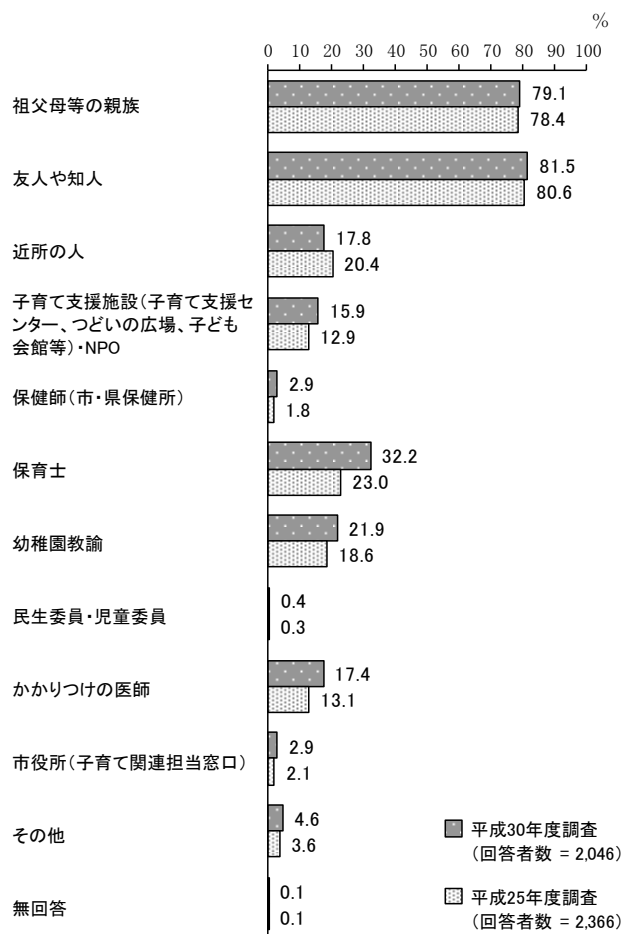


問9-1 問9で「1. いる／ある」に○をつけた方にうかがいます。
 お子さんの子育て（教育を含む）に関して、気軽に相談できる先は、誰（どこ）ですか。（あてはまる番号すべてに○）

「友人や知人」の割合が81.5%と最も高く、次いで「祖父母等の親族」の割合が79.1%、「保育士」の割合が32.2%となっています。

「その他」の具体的記述では、「職場の仲間」、「習い事の先生」、「助産師や保育園の看護師」等の意見が寄せられました。

平成25年度調査と比較すると、「保育士」の割合が増加しています。



問10 子育て（教育を含む）をする上で、周囲（身近な人、行政など）からどのようなサポートがあればよいとお考えでしょうか。ご自由にお書きください。

主な意見は以下のとおりです。

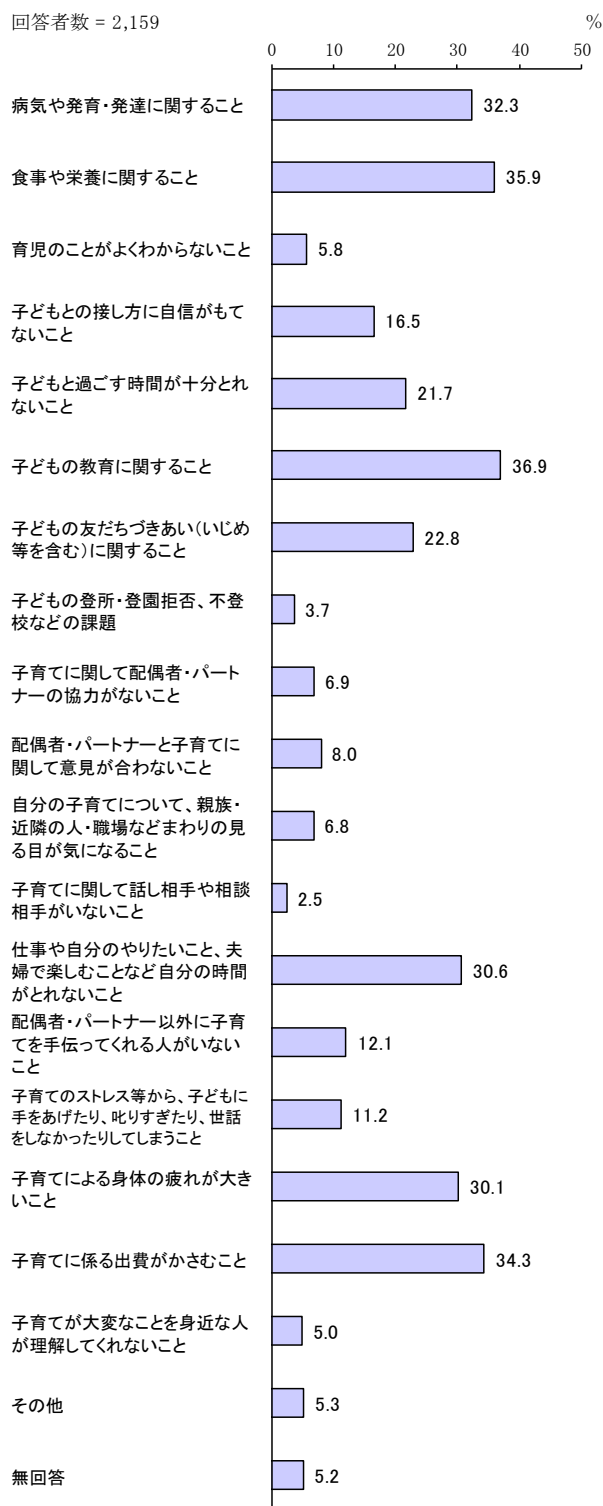
内容	件数	内容	件数
気軽に預けられる環境	68件	子育て支援センター等の整備	13件
気軽に相談できる環境	67件	家事サポート	10件
一時保育等の充実	47件	病児保育の充実	8件
公園等、遊び場の提供	43件	個別訪問	6件
保育園の充実	34件	子育て世代と集う機会の充実	6件
ファミリーサポートセンターの充実	28件	教室や講座等の開催	5件
手当等の経済的支援	25件	送迎	5件
子育て等に関する情報提供の充実	18件	地域での見守り	4件
親子で参加できるイベント	15件	学童保育の充実	3件
緊急時に預けることができる体制	13件	児童館の充実	2件

問 11 子育てに関して、日頃悩んでいること、また気になることはどのようなことですか。(あてはまる番号すべてに○)

「子どもの教育に関すること」の割合が 36.9%と最も高く、次いで「食事や栄養に関すること」の割合が 35.9%、「子育てに係る出費がかさむこと」の割合が 34.3%となっています。

「その他」の具体的記述では、「遊び場がない」、「仕事と子育ての両立」、「子どものしつけ方」等の意見が寄せられました。

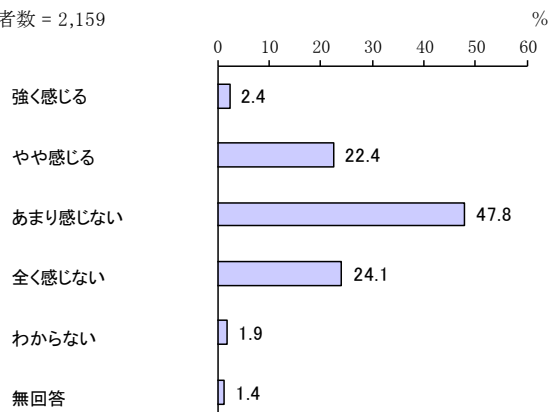
回答者数 = 2,159



問 12 子育てにおいて孤立感を感じますか。(あてはまる番号 1 つに○)

「強く感じる」と「やや感じる」をあわせた“感じる”の割合が 24.8%、「あまり感じない」と「全く感じない」をあわせた“感じない”の割合が 71.9%となっています。

回答者数 = 2,159

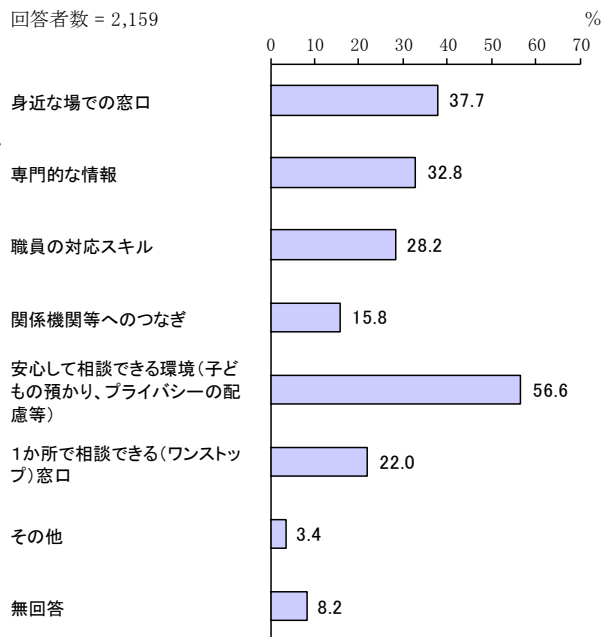


問 13 子育てに関する相談で充実してほしいことは何ですか。(あてはまる番号すべてに○)

「安心して相談できる環境 (子どもの預かり、プライバシーの配慮等)」の割合が 56.6%と最も高く、次いで「身近な場での窓口」の割合が 37.7%、「専門的な情報」の割合が 32.8%となっています。

「その他」の具体的記述では、「土日でも対応してくれること」、「預かってくれる場所」、「子どものしつけ方法」等の意見が寄せられました。

回答者数 = 2,159

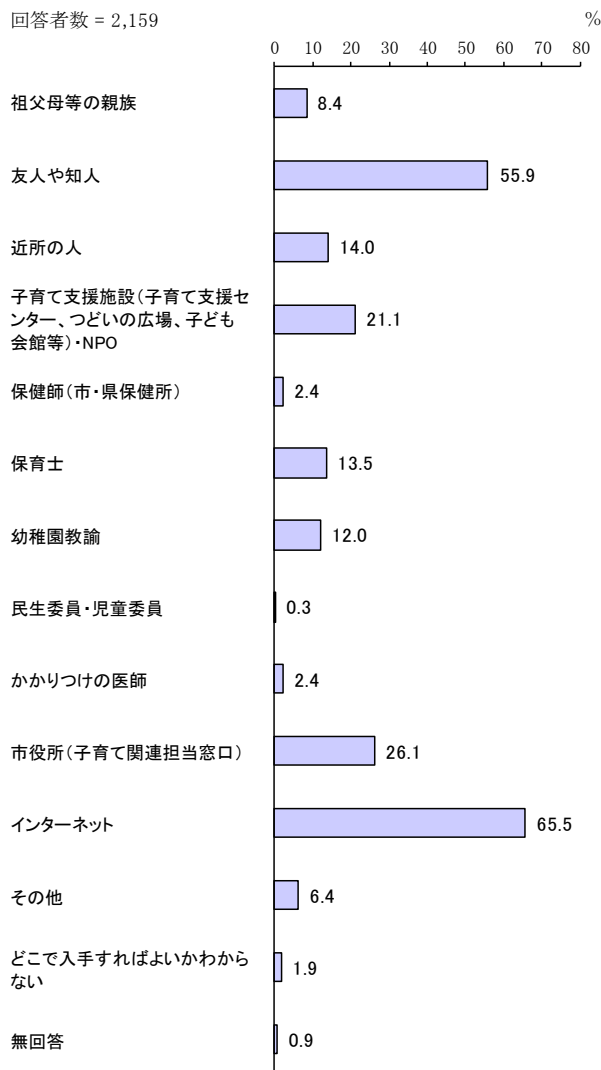


問 14 子育て支援サービスや幼稚園・保育所の利用方法、各種手当の申請方法など、子育てに関する情報を誰から、あるいはどこで入手していますか。
(あてはまる番号すべてに○)

「インターネット」の割合が 65.5%と最も高く、次いで「友人や知人」の割合が 55.9%、「市役所（子育て関連担当窓口）」の割合が 26.1%となっています。

「その他」の具体的記述では、「広報かまくら」、「市のLINE」、「ポスター」等の意見が寄せられました。

回答者数 = 2,159



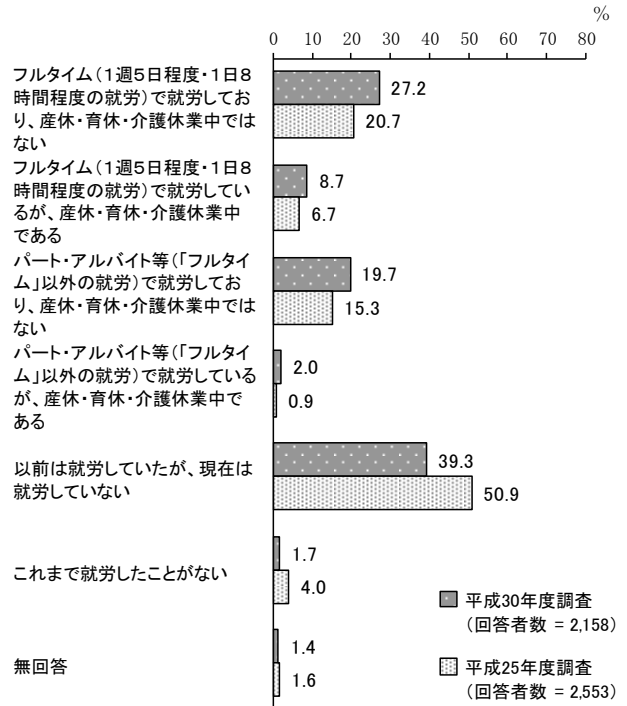
4 保護者の就労状況

問 15 宛名のお子さんの保護者の現在の就労状況（自営業、家族従事者含む）をうかがいます。

(1) 母親

「以前は就労していたが、現在は就労していない」の割合が 39.3%と最も高く、次いで「フルタイム（1週5日程度・1日8時間程度の就労）で就労しており、産休・育休・介護休業中ではない」の割合が 27.2%、「パート・アルバイト等（「フルタイム」以外の就労）で就労しており、産休・育休・介護休業中ではない」の割合が 19.7%となっています。

平成 25 年度調査と比較すると、「フルタイム（1週5日程度・1日8時間程度の就労）で就労しており、産休・育休・介護休業中ではない」の割合が増加し、「以前は就労していたが、現在は就労していない」の割合が減少しています。



【年齢別】

子どもの年齢別でみると、すべての年齢で「以前は就労していたが、現在は就労していない」の割合が高くなっています。また、他に比べ、0歳では「フルタイムで就労しているが、産休・育休・介護休業中である」の割合が、1歳から3歳では「フルタイムで就労しており、産休・育休・介護休業中ではない」の割合が高くなっています。

上段：回答数、下段：回答率

設問	全 体	就労状況						無 回 答	
		フルタイム(1週5日程度・1日8時間程度の就労)で就労しており、産休・育休・介護休業中ではない	パート・アルバイト等(「フルタイム」以外の就労)で就労しており、産休・育休・介護休業中ではない	以前は就労していたが、現在は就労していない	これまで就労したことがない	無回答			
全 体	2158	587	187	426	44	848	36	30	
	100.0	27.2	8.7	19.7	2.0	39.3	1.7	1.4	
年 齢	0歳	397	72	102	44	10	159	3	7
		100.0	18.1	25.7	11.1	2.5	40.1	0.8	1.8
	1歳	409	115	34	62	11	179	5	3
		100.0	28.1	8.3	15.2	2.7	43.8	1.2	0.7
	2歳	396	127	23	57	7	172	8	2
		100.0	32.1	5.8	14.4	1.8	43.4	2.0	0.5
	3歳	334	104	18	82	6	111	9	4
	100.0	31.1	5.4	24.6	1.8	33.2	2.7	1.2	
4歳	298	79	6	88	3	115	5	2	
	100.0	26.5	2.0	29.5	1.0	38.6	1.7	0.7	
5歳	281	78	2	84	5	98	4	10	
	100.0	27.8	0.7	29.9	1.8	34.9	1.4	3.6	

(2) 父親

「フルタイム（1週5日程度・1日8時間程度の就労）で就労しており、産休・育休・介護休業中ではない」の割合が95.4%と最も高く、次いで「フルタイム（1週5日程度・1日8時間程度の就労）で就労しているが、産休・育休・介護休業中である」の割合が0.8%、「パート・アルバイト等（「フルタイム」以外の就労）で就労しており、産休・育休・介護休業中ではない」、「以前は就労していたが、現在は就労していない」の割合が0.7%となっています。（「無回答」を除く。）

平成25年度調査と比較すると、「フルタイム（1週5日程度・1日8時間程度の就労）で就労しており、産休・育休・介護休業中ではない」の割合が増加しています。

フルタイム（1週5日程度・1日8時間程度の就労）で就労しており、産休・育休・介護休業中ではない

フルタイム（1週5日程度・1日8時間程度の就労）で就労しているが、産休・育休・介護休業中である


パート・アルバイト等（「フルタイム」以外の就労）で就労しており、産休・育休・介護休業中ではない

パート・アルバイト等（「フルタイム」以外の就労）で就労しているが、産休・育休・介護休業中である

以前は就労していたが、現在は就労していない

これまで就労したことがない

無回答



【年齢別】

子どもの年齢別で見ると、すべての年齢で「フルタイムで就労しており、産休・育休・介護休業中ではない」の割合が高くなっています。

上段：回答数、下段：回答率

設問	全体	年齢別						無回答
		0歳	1歳	2歳	3歳	4歳	5歳	
フルタイム（1週5日程度・1日8時間程度）で就労しており、産休・育休・介護休業中ではない	2092	1996	16	14	3	14	1	48
	100.0	95.4	0.8	0.7	0.1	0.7	0.0	2.3
フルタイム（1週5日程度・1日8時間程度）で就労しているが、産休・育休・介護休業中である	389	369	1	3	-	3	1	12
	100.0	94.9	0.3	0.8	-	0.8	0.3	3.1
パート・アルバイト等（「フルタイム」以外の就労）で就労しており、産休・育休・介護休業中ではない	400	385	6	2	-	3	-	4
	100.0	96.3	1.5	0.5	-	0.8	-	1.0
パート・アルバイト等（「フルタイム」以外の就労）で就労しているが、産休・育休・介護休業中である	387	373	3	2	-	3	-	6
	100.0	96.4	0.8	0.5	-	0.8	-	1.6
以前は就労していたが、現在は就労していない	319	305	3	3	2	1	-	5
	100.0	95.6	0.9	0.9	0.6	0.3	-	1.6
これまで就労したことがない	286	275	1	2	1	1	-	6
	100.0	96.2	0.3	0.7	0.3	0.3	-	2.1
無回答	271	252	2	2	-	2	-	13
	100.0	93.0	0.7	0.7	-	0.7	-	4.8

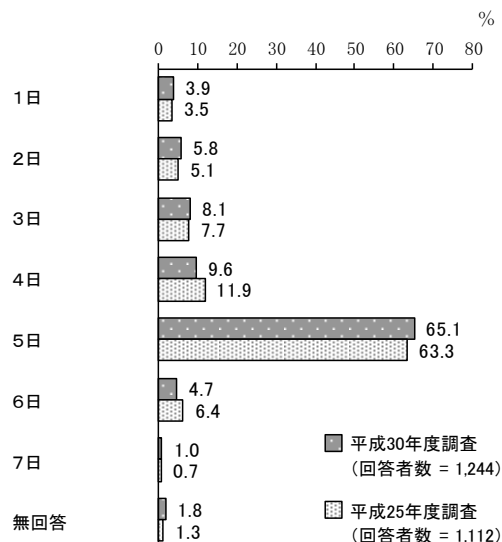
問 15-1 問 15 で「1.～4.」（就労している）に○をつけた方にうかがいます。1週当たりの「就労日数」、1日当たりの「就労時間（残業時間を含む）」をお答えください。就労日数や就労時間が一定でない場合は、もっとも多いパターンについてお答えください。産休・育休・介護休業中の方は、休業に入る前の状況についてお答えください。（それぞれ、□内に数字で記入[数字は一枠に一字]）

(1) 母親

① 1週あたりの就労日数

「5日」の割合が 65.1%と最も高く、次いで「4日」の割合が 9.6%、「3日」の割合が 8.1%となっています。

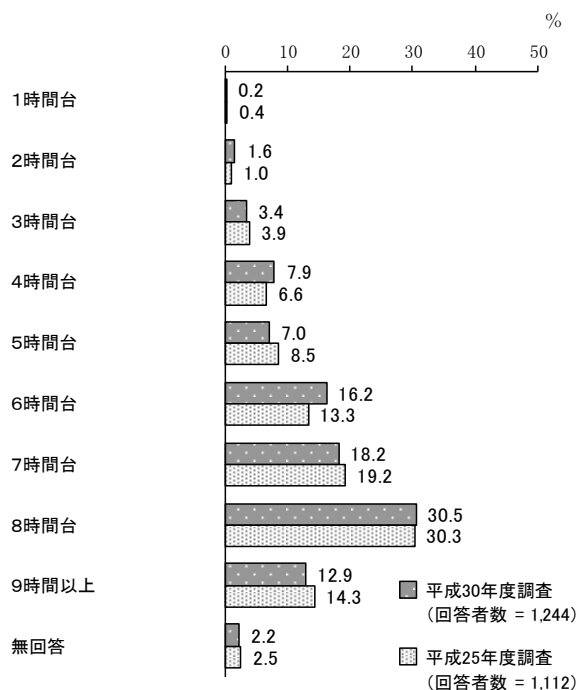
平成 25 年度調査と比較すると、大きな変化はみられません。



② 1日あたりの就労時間

「8時間台」の割合が 30.5%と最も高く、次いで「7時間台」の割合が 18.2%、「6時間台」の割合が 16.2%となっています。

平成 25 年度調査と比較すると、大きな変化はみられません。

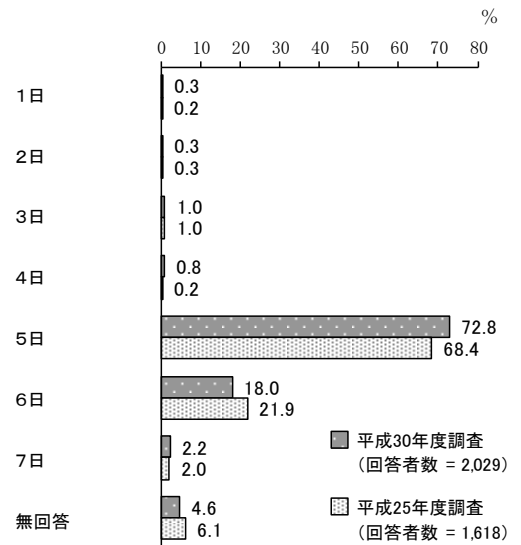


(2) 父親

① 1週あたりの就労日数

「5日」の割合が72.8%と最も高く、次いで「6日」の割合が18.0%、「7日」の割合が2.2%となっています。（「無回答」を除く。）


平成25年度調査と比較すると、大きな変化はみられません。



② 1日あたりの就労時間

「9時間以上」の割合が68.2%と最も高く、次いで「8時間台」の割合が23.1%、「7時間台」の割合が1.7%となっています。（「無回答」を除く。）

平成25年度調査と比較すると、大きな変化はみられません。



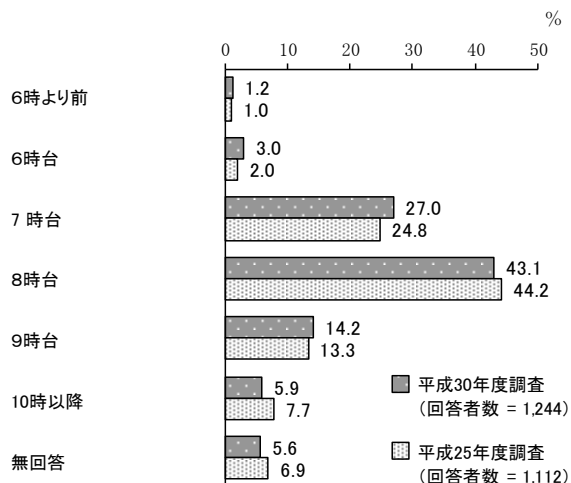
問 15-2 問 15 で「1.～4.」（就労している）に○をつけた方にうかがいます。家を出る時刻と帰宅時刻をお答えください。時間が一定でない場合は、もっとも多いパターンについてお答えください。産休・育休・介護休業中の方は、休業に入る前の状況についてお答えください。（それぞれ、□内に数字で記入[数字は一枠に一字]）

（1）母親

① 家を出る時刻

「8時台」の割合が43.1%と最も高く、次いで「7時台」の割合が27.0%、「9時台」の割合が14.2%となっています。

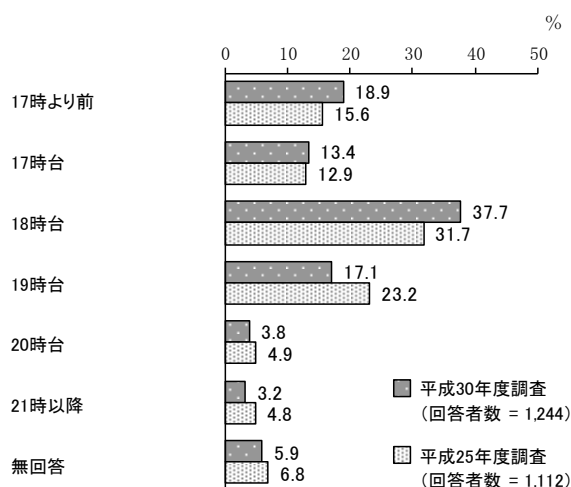
平成25年度調査と比較すると、大きな変化はみられません。



② 帰宅時刻

「18時台」の割合が37.7%と最も高く、次いで「17時より前」の割合が18.9%、「19時台」の割合が17.1%となっています。

平成25年度調査と比較すると、「18時台」の割合が増加しています。一方、「19時台」の割合が減少しています。

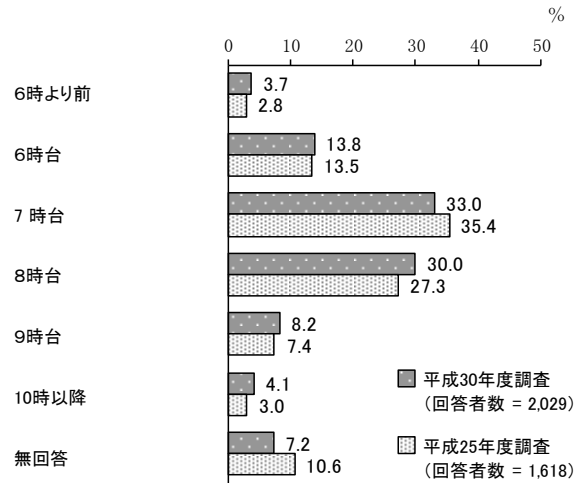


(2) 父親

① 家を出る時刻

「7時台」の割合が33.0%と最も高く、次いで「8時台」の割合が30.0%、「6時台」の割合が13.8%となっています。

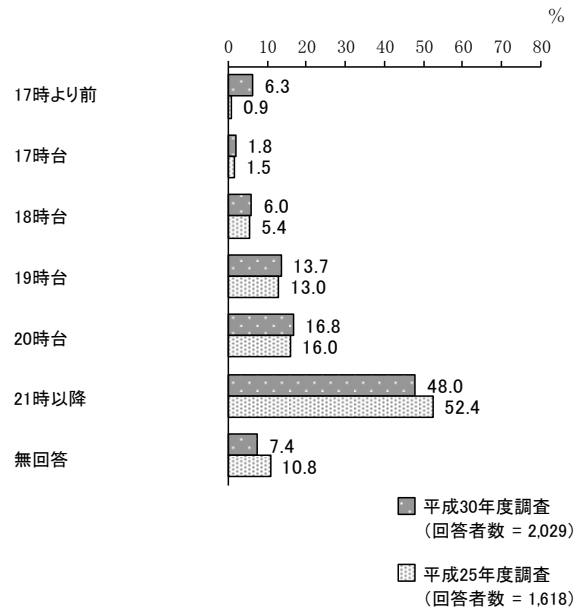
平成25年度調査と比較すると、大きな変化はみられません。



② 帰宅時刻

「21時以降」の割合が48.0%と最も高く、次いで「20時台」の割合が16.8%、「19時台」の割合が13.7%となっています。

平成25年度調査と比較すると、「17時より前」の割合が増加しています。

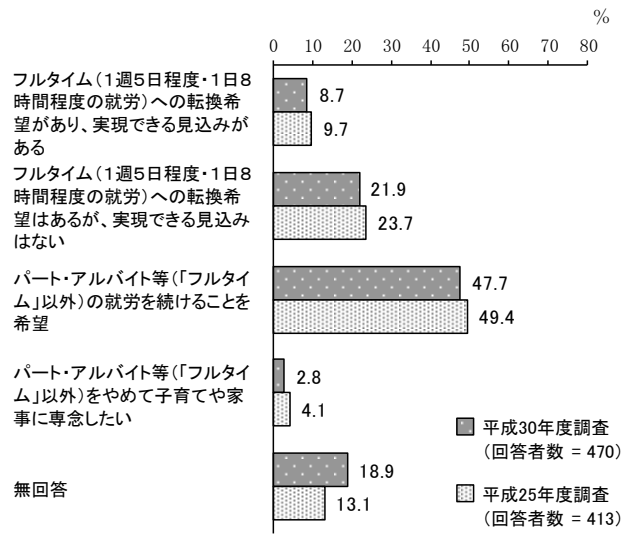


問16 問15で「3.4.」（パート・アルバイト等で就労している）に○をつけた方にかがいます。該当しない方は、8ページ問18へお進みください。
フルタイムへの転換希望はありますか。（あてはまる番号1つに○）

（1）母親

「パート・アルバイト等（「フルタイム」以外）の就労を続けることを希望」の割合が47.7%と最も高く、次いで「フルタイム（1週5日程度・1日8時間程度の就労）への転換希望はあるが、実現できる見込みはない」の割合が21.9%、「フルタイム（1週5日程度・1日8時間程度の就労）への転換希望があり、実現できる見込みがある」の割合が8.7%となっています。（「無回答」を除く。）

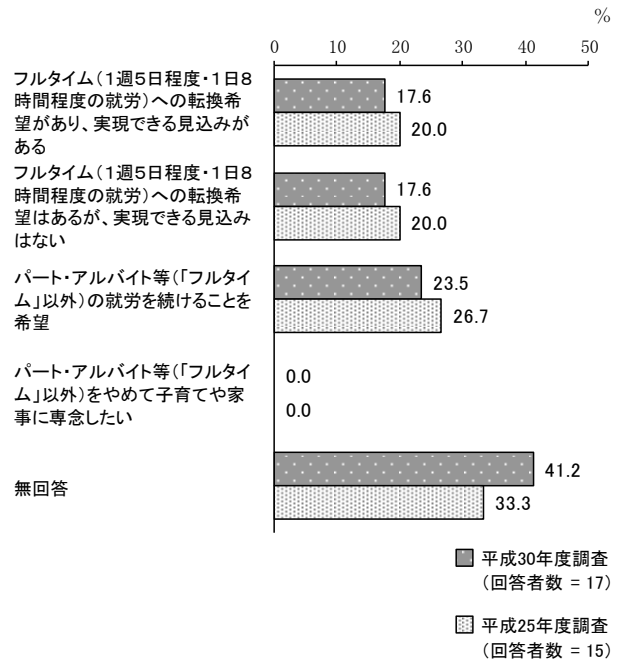
平成25年度調査と比較すると、大きな変化はみられません。



（2）父親

「パート・アルバイト等（「フルタイム」以外）の就労を続けることを希望」の割合が23.5%と最も高く、次いで「フルタイム（1週5日程度・1日8時間程度の就労）への転換希望があり、実現できる見込みがある」、「フルタイム（1週5日程度・1日8時間程度の就労）への転換希望はあるが、実現できる見込みはない」の割合が17.6%となっています。（「無回答」を除く。）

平成25年度調査と比較すると、大きな変化はみられません。

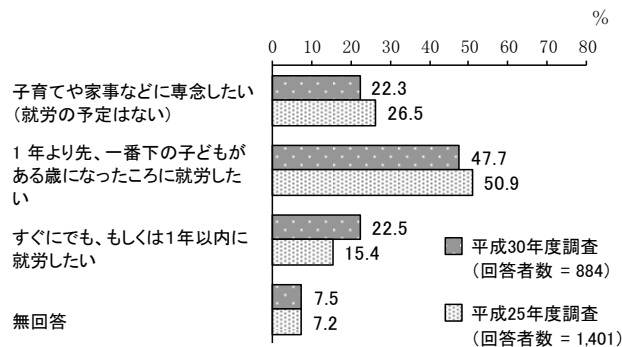


問17 問15で「5. 以前は就労していたが、現在は就労していない」または「6. これまで就労したことがない」に○をつけた方にうかがいます。該当しない方は、8ページ問18へお進みください。
就労したいという希望はありますか。(あてはまる番号・記号それぞれ1つに○をつけ、該当する口内には数字を記入[数字は一枠に一字])

(1) 母親

「一番下の子どもがある歳になった頃に就労したい」の割合が47.7%と最も高く、次いで「すぐにでも、もしくは1年以内に就労したい」の割合が22.5%、「子育てや家事などに専念したい(就労の予定はない)」の割合が22.3%となっています。

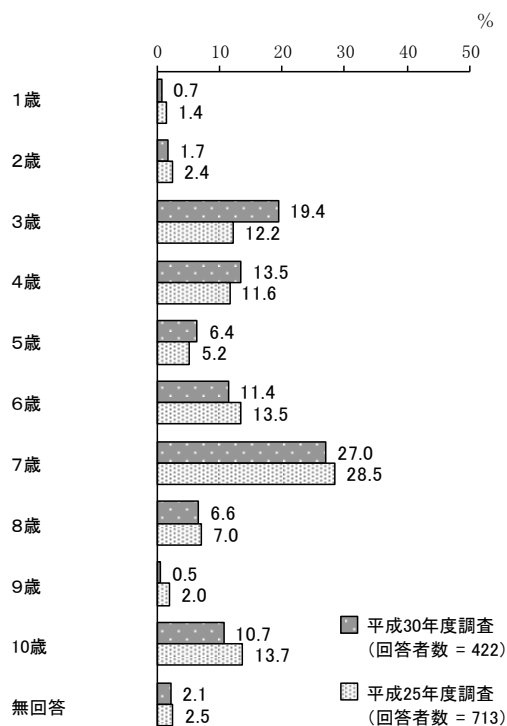
平成25年度調査と比較すると、「すぐにでも、もしくは1年以内に就労したい」の割合が増加しています。



① 一番下の子どもが何歳になった頃就労したいか

「7歳」の割合が27.0%と最も高く、次いで「3歳」の割合が19.4%、「4歳」の割合が13.5%となっています。

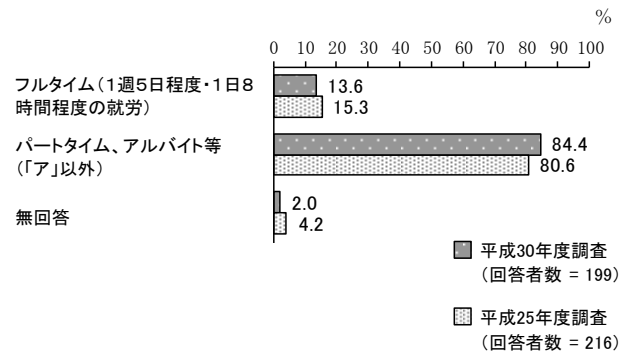
平成25年度調査と比較すると、「3歳」の割合が増加しています。



② すぐにでも、もしくは1年以内に就労したい人が希望する就労形態

「フルタイム（1週5日程度・1日8時間程度の就労）」の割合が13.6%、「パートタイム、アルバイト等（「ア」以外）」の割合が84.4%となっています。

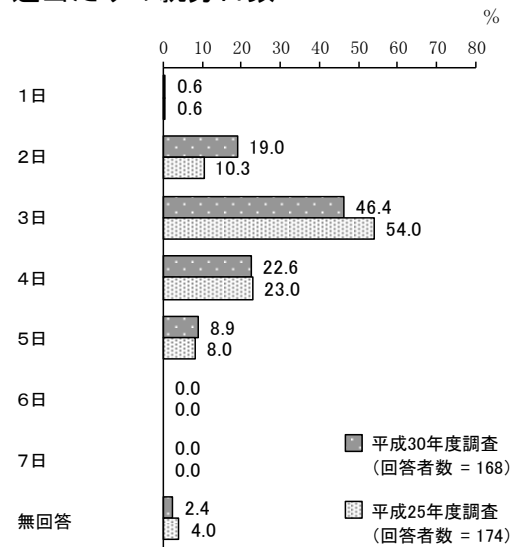
平成25年度調査と比較すると、大きな変化はみられません。



ア パートタイム、アルバイト等と回答した人が希望する1週当たりの就労日数

「3日」の割合が46.4%と最も高く、次いで「4日」の割合が22.6%、「2日」の割合が19.0%となっています。

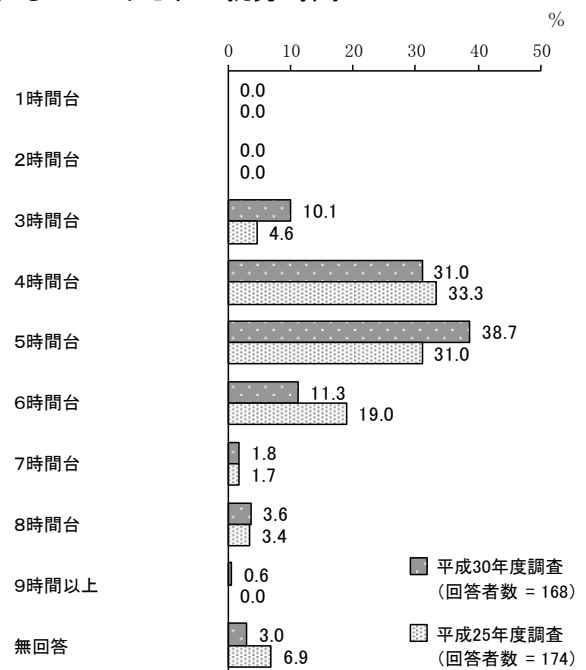
平成25年度調査と比較すると、「2日」の割合が増加しています。一方、「3日」の割合が減少しています。



イ パートタイム、アルバイト等と回答した人が希望する1日当たりの就労時間

「5時間台」の割合が38.7%と最も高く、次いで「4時間台」の割合が31.0%、「6時間台」の割合が11.3%となっています。

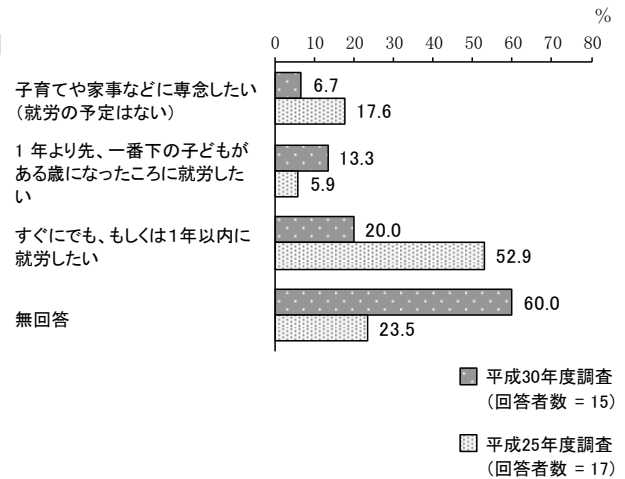
平成25年度調査と比較すると、「3時間台」、「5時間台」の割合が増加しています。一方、「6時間台」の割合が減少しています。



(2) 父親

「すぐにでも、もしくは1年以内に就労したい」の割合が20.0%と最も高く、次いで「1年より先、一番下の子どもがある歳になったころに就労したい」の割合が13.3%、「子育てや家事などに専念したい（就労の予定はない）」の割合が6.7%となっています。（「無回答」を除く。）

平成25年度調査と比較すると、「1年より先、一番下の子どもがある歳になったころに就労したい」の割合が増加しています。一方、「子育てや家事などに専念したい（就労の予定はない）」、「すぐにでも、もしくは1年以内に就労したい」の割合が減少しています。



①一番下の子どもが何歳になった頃就労したいか

「6歳」が1件となっています。

② すぐにでも、もしくは1年以内に就労したい人が希望する就労形態

「フルタイム（1週5日程度・1日8時間程度の就労）」が2件となっています。

ア パートタイム、アルバイト等と回答した人が希望する1週当たりの就労日数
有効回答がありませんでした。

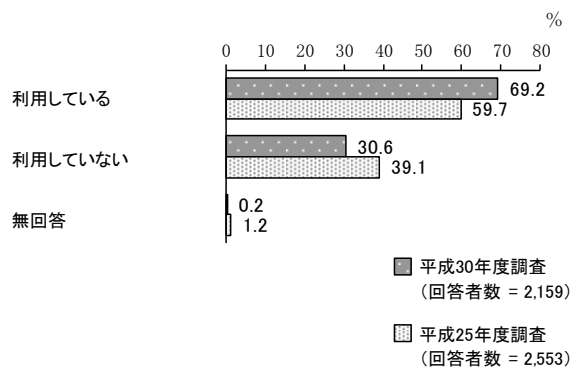
イ パートタイム、アルバイト等と回答した人が希望する1日当たりの就労時間
有効回答がありませんでした。

5 平日の定期的な教育・保育事業の利用状況

問 18 宛名のお子さんは現在、平日（月曜日～金曜日）に幼稚園や保育所などの「定期的な教育・保育事業」を利用されていますか。（あてはまる番号1つに○）

「利用している」の割合が69.2%、「利用していない」の割合が30.6%となっています。

平成25年度調査と比較すると、「利用している」の割合が増加しています。一方、「利用していない」の割合が減少しています。



【居住地域別、年齢別、きょうだい数別】

年齢別で見ると、0歳から2歳までは年齢が上がるにつれ「利用している」の割合が高くなり、3歳以上では「利用している」の割合が9割以上となっています。

上段：回答数、下段：回答率

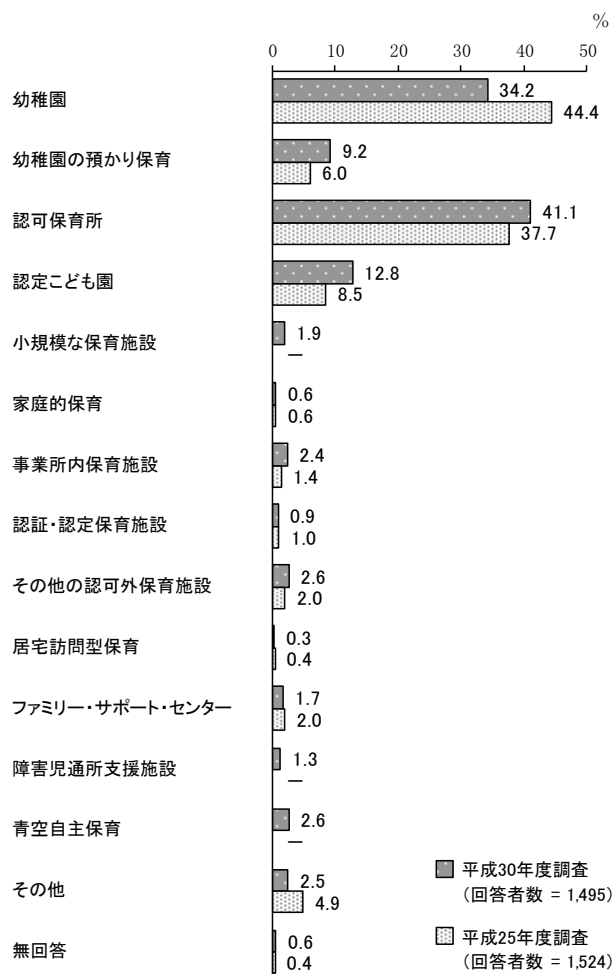
設問		全 体	利 用 し て い る	利 用 し て い な い	無 回 答
全 体		2159 100.0	1495 69.2	660 30.6	4 0.2
居住地域	鎌倉	432 100.0	310 71.8	121 28.0	1 0.2
	腰越	229 100.0	145 63.3	83 36.2	1 0.4
	深沢	358 100.0	248 69.3	110 30.7	-
	大船	580 100.0	401 69.1	178 30.7	1 0.2
	玉縄	268 100.0	175 65.3	93 34.7	-
年齢	0歳	397 100.0	107 27.0	289 72.8	1 0.3
	1歳	409 100.0	194 47.4	214 52.3	1 0.2
	2歳	396 100.0	268 67.7	127 32.1	1 0.3
	3歳	334 100.0	318 95.2	16 4.8	-
	4歳	298 100.0	294 98.7	4 1.3	-
	5歳	282 100.0	279 98.9	2 0.7	1 0.4
きょうだい数	1人	565 100.0	394 69.7	171 30.3	-
	2人	887 100.0	642 72.4	243 27.4	2 0.2
	3人	263 100.0	170 64.6	92 35.0	1 0.4
	4人	45 100.0	31 68.9	14 31.1	-
	5人以上	9 100.0	4 44.4	5 55.6	-

問18-1 問18-1～問18-3は、問18で「1. 利用している」に○をつけた方にうかがいます。
 宛名のお子さんは、平日（月曜日～金曜日）どのような教育・保育事業を利用していますか。年間を通じて「定期的に」利用している事業をお答えください。
 （あてはまる番号すべてに○）

「認可保育所」の割合が 41.1%と最も高く、次いで「幼稚園」の割合が 34.2%、「認定こども園」の割合が 12.8%となっています。

平成 25 年度調査と比較すると、「幼稚園」の割合が減少しています。

「その他」の具体的記述では、「プレ幼稚園」、「一時預かり」、「園の未就園児クラス」等の意見が寄せられました。



※平成 25 年度調査には「障害児通所支援施設」「青空自主保育」の選択肢はありません。

【年齢別、母親の就労状況別、パート・アルバイト等の母親の就労希望別、就労していない母親の就労希望別】

年齢別でみると、他の年齢に比べ、2歳以下で「認可保育所」の割合が、3歳以上で「幼稚園」の割合が高くなっています。また、0歳で「その他の認可外保育施設」の割合が高くなっています。

母親の就労状況別でみると、「フルタイムで就労しており、産休・育休・介護休業中ではない」、「フルタイムで就労しているが、産休・育休・介護休業中である」で「認可保育所」の割合が、「以前は就労していたが、現在は就労していない」、「これまで就労したことがない」で「幼稚園」の割合が高くなっています。

就労していない母親の就労希望別でみると、就労希望に関わらず、「幼稚園」の割合が高くなっています。

上段：回答数、下段：回答率

設問		全 体	幼 稚 園	育 幼 稚 園 の 預 かり 保 育	認 可 保 育 所	認 定 こ ども 園	小 規 模 な 保 育 施 設	家 庭 的 保 育	事 業 所 内 保 育 施 設	設 認 証 ・ 認 定 保 育 施 設	そ の 他 の 認 可 外 保 育 施 設	居 宅 訪 問 型 保 育	フ ァ ミ リ ー ・ セ ン タ ー	障 害 児 通 所 支 援 施 設	青 空 自 主 保 育	そ の 他	無 回 答	
全 体		1495 100.0	511 34.2	137 9.2	614 41.1	191 12.8	28 1.9	9 0.6	36 2.4	13 0.9	39 2.6	5 0.3	26 1.7	20 1.3	39 2.6	38 2.5	9 0.6	
年 齢	0歳	107 100.0	1 0.9	1 0.9	66 61.7	12 11.2	6 5.6	2 1.9	10 9.3	1 0.9	11 10.3	-	2 1.9	1 0.9	-	1 0.9	-	
	1歳	194 100.0	4 2.1	1 0.5	116 59.8	31 16.0	10 5.2	1 0.5	9 4.6	5 2.6	10 5.2	1 0.5	6 3.1	-	9 4.6	5 2.6	-	
	2歳	268 100.0	35 13.1	6 2.2	140 52.2	30 11.2	7 2.6	6 2.2	7 2.6	2 0.7	7 2.6	1 0.4	4 1.5	4 1.5	14 5.2	22 8.2	2 0.7	
	3歳	318 100.0	130 40.9	27 8.5	120 37.7	50 15.7	2 0.6	-	3 0.9	1 0.3	7 2.2	1 0.3	4 1.3	6 1.9	6 1.9	5 1.6	1 0.3	
	4歳	294 100.0	173 58.8	47 16.0	76 25.9	34 11.6	-	-	6 2.0	4 1.4	2 0.7	1 0.3	5 1.7	2 0.7	5 1.7	3 1.0	3 1.0	
	5歳	279 100.0	154 55.2	50 17.9	79 28.3	30 10.8	3 1.1	-	1 0.4	-	2 0.7	1 0.4	1 1.8	5 2.5	7 2.5	5 1.8	1 0.4	3 1.1
	母 親 の 就 労 状 況	フルタイムで就労しており、産休・育休・介護休業中ではない	574 100.0	32 5.6	12 2.1	404 70.4	89 15.5	10 1.7	-	27 4.7	9 1.6	14 2.4	1 0.2	10 1.7	2 0.3	-	4 0.7	2 0.3
フルタイムで就労しているが、産休・育休・介護休業中である	71 100.0	3 4.2	1 1.4	45 63.4	17 23.9	-	1 1.4	4 5.6	-	2 2.8	-	2 2.8	-	2 2.8	-	-	-	
パート・アルバイト等で就労しており、産休・育休・介護休業中ではない	365 100.0	143 39.2	71 19.5	130 35.6	53 14.5	11 3.0	1 0.3	4 1.1	1 0.3	12 3.3	4 1.1	9 2.5	4 1.1	4 1.1	9 2.5	11 3.0	3 0.8	
パート・アルバイト等で就労しているが、産休・育休・介護休業中である	27 100.0	9 33.3	1 3.7	14 51.9	-	1 3.7	1 3.7	-	1 3.7	-	-	-	-	1 3.7	-	2 7.4	-	
以前は就労していたが、現在は就労していない	411 100.0	292 71.0	48 11.7	16 3.9	30 7.3	4 1.0	6 1.5	1 0.2	1 0.2	10 2.4	-	4 1.0	12 2.9	26 6.3	21 5.1	3 0.7	-	
これまで就労したことがない	23 100.0	18 78.3	4 17.4	-	2 8.7	-	-	-	-	1 4.3	-	1 4.3	1 4.3	1 4.3	-	-	-	
等 パ ー ト 母 親 の 就 労 希 望	フルタイムへの転換希望があり、実現できる見込みがある	37 100.0	8 21.6	4 10.8	18 48.6	3 8.1	2 5.4	-	-	1 2.7	2 5.4	-	-	-	-	3 8.1	1 2.7	
	フルタイムへの転換希望はあるが、実現できる見込みはない	89 100.0	37 41.6	18 20.2	36 40.4	12 13.5	2 2.2	-	-	-	3 3.4	1 1.1	-	-	1 1.1	2 2.2	1 1.1	
	パート・アルバイト等の就労を続けることを希望	186 100.0	77 41.4	36 19.4	60 32.3	28 15.1	6 3.2	2 1.1	4 2.2	1 0.5	4 2.2	2 1.1	5 2.7	3 1.6	5 2.7	6 3.2	1 0.5	
	パート・アルバイト等をやめて子育てや家事に専念したい	12 100.0	6 50.0	4 33.3	3 25.0	1 8.3	-	-	-	-	-	1 8.3	-	-	-	-	-	-
母 親 の 就 労 希 望 不 有	子育てや家事などに専念したい(就労の予定はない)	107 100.0	79 73.8	16 15.0	4 3.7	3 2.8	2 1.9	-	-	1 0.9	4 3.7	-	-	4 3.7	4 3.7	5 4.7	1 0.9	
	1年より先、一番下の子どもが□□歳になったころに就労したい	179 100.0	126 70.4	15 8.4	3 1.7	16 8.9	1 0.6	3 1.7	1 0.6	-	3 1.7	-	2 1.1	5 2.8	17 9.5	8 4.5	1 0.6	
	1歳	1 100.0	-	-	-	-	-	-	-	-	-	-	-	-	-	1 100.0	-	
	2歳	1 100.0	1 100.0	-	-	-	-	-	-	-	-	-	-	-	-	-	-	
	3歳	12 100.0	8 66.7	2 16.7	-	1 8.3	-	-	-	-	-	-	-	-	1 8.3	2 16.7	-	
	4歳	11 100.0	4 36.4	1 9.1	-	-	1 9.1	-	1 9.1	-	-	-	-	-	-	3 27.3	2 18.2	-
	5歳	11 100.0	4 36.4	-	-	1 9.1	-	2 18.2	-	-	2 18.2	-	-	-	-	1 9.1	-	1 9.1
	6歳	25 100.0	15 60.0	1 4.0	2 8.0	1 4.0	-	-	-	-	1 4.0	-	2 8.0	-	2 8.0	4 16.0	-	
	7歳	72 100.0	54 75.0	6 8.3	-	10 13.9	-	-	-	-	-	-	-	-	5 6.9	8 11.1	-	
	8歳	18 100.0	16 88.9	1 5.6	-	1 5.6	-	-	-	-	-	-	-	-	-	1 5.6	-	
	9歳	2 100.0	-	1 50.0	1 50.0	1 50.0	-	-	-	-	-	-	-	-	-	-	-	
	10歳	25 100.0	23 92.0	3 12.0	-	1 4.0	-	1 4.0	-	-	-	-	-	-	-	-	-	
	無回答	1 100.0	1 100.0	-	-	-	-	-	-	-	-	-	-	-	-	-	-	
	すぐにでも、もしくは1年以内に就労したい	111 100.0	76 68.5	17 15.3	6 5.4	11 9.9	1 0.9	2 1.8	-	-	-	4 3.6	-	2 1.8	4 3.6	5 4.5	7 6.3	1 0.9

問 18-2 平日（月曜日～金曜日）に定期的に利用している教育・保育事業について、どのくらい利用していますか。また、希望としてはどのくらい利用したいですか。（問 18-1 で複数選択をした方は、その合計を記載してください）

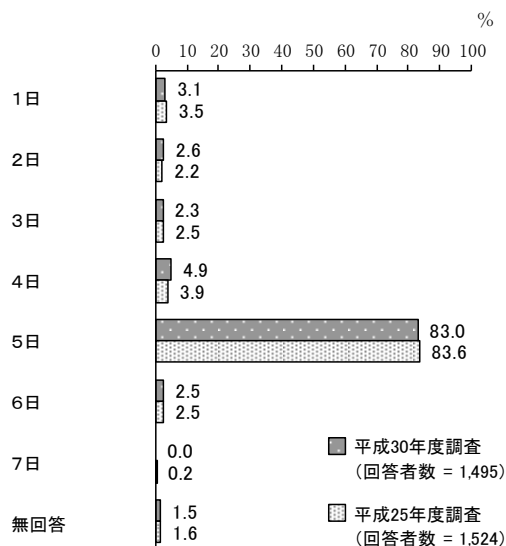
（1週あたり何日、1日あたり何時間（何時から何時まで）かを、□内に具体的な数字で記入[数字は一枠に一字、時間は、必ず(例)09時～18時のように24時間制で記入]）

（1）現在

① 1週あたりの利用日数

「5日」の割合が83.0%と最も高く、次いで「4日」の割合が4.9%、「1日」の割合が3.1%となっています。

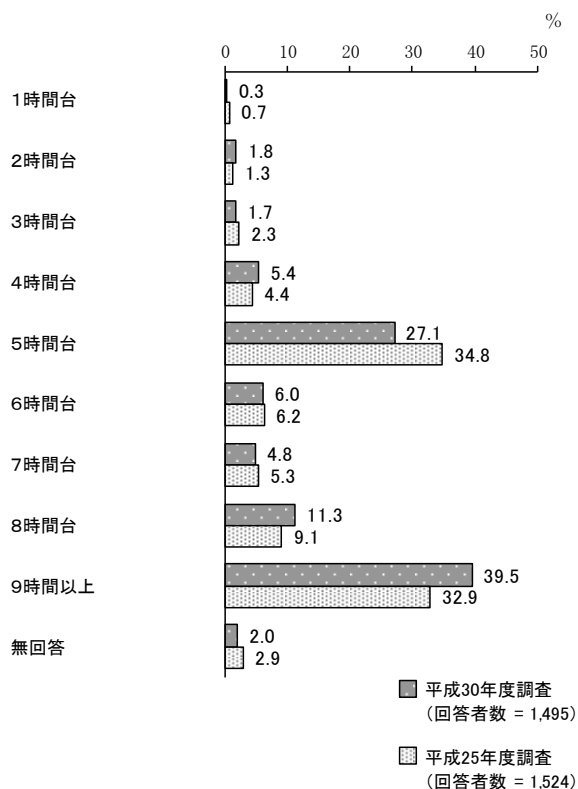
平成25年度調査と比較すると、大きな変化はみられません。



② 1日当たりの利用時間

「9時間以上」の割合が39.5%と最も高く、次いで「5時間台」の割合が27.1%、「8時間台」の割合が11.3%となっています。

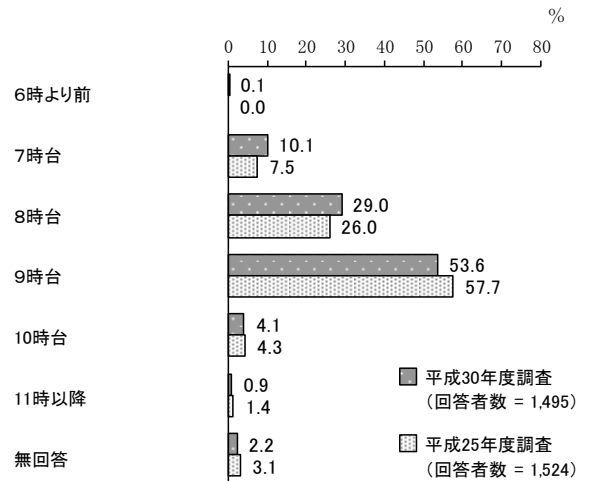
平成25年度調査と比較すると、「9時間以上」の割合が増加しています。一方、「5時間台」の割合が減少しています。



③利用開始時間

「9時台」の割合が53.6%と最も高く、次いで「8時台」の割合が29.0%、「7時台」の割合が10.1%となっています。

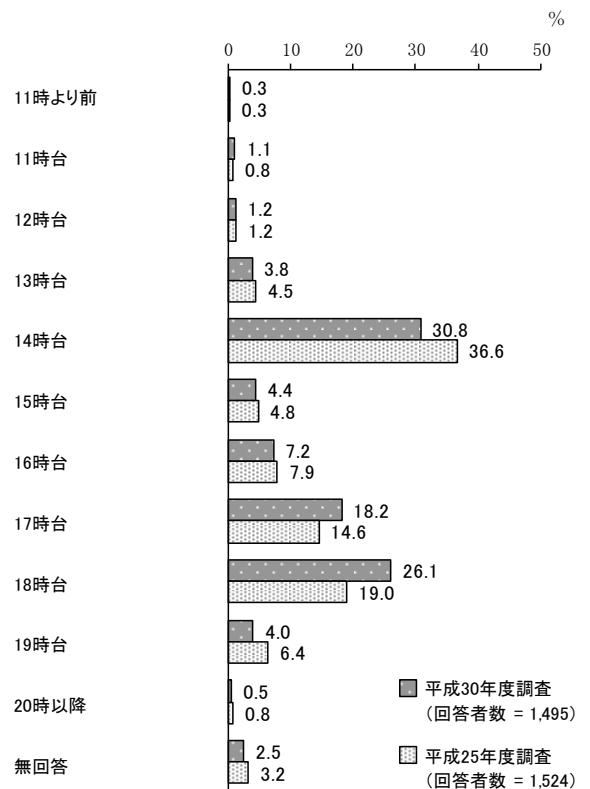
平成25年度調査と比較すると、大きな変化はみられません。



④利用終了時間

「14時台」の割合が30.8%と最も高く、次いで「18時台」の割合が26.1%、「17時台」の割合が18.2%となっています。

平成25年度調査と比較すると、「18時台」の割合が増加しています。一方、「14時台」の割合が減少しています。

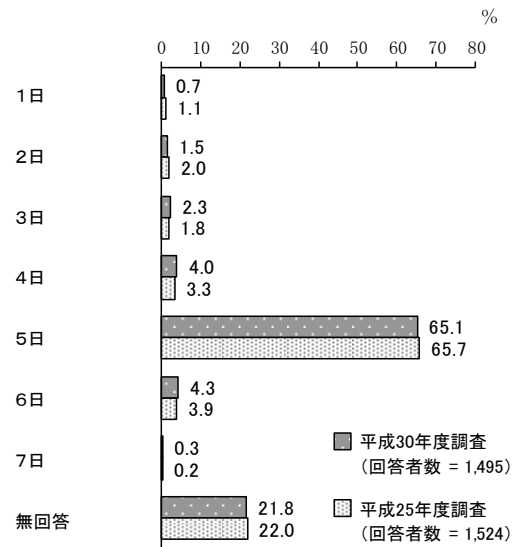


(2) 希望

① 1週当たりの利用日数

「5日」の割合が65.1%と最も高く、次いで「6日」の割合が4.3%、「4日」の割合が4.0%となっています。（「無回答」を除く。）

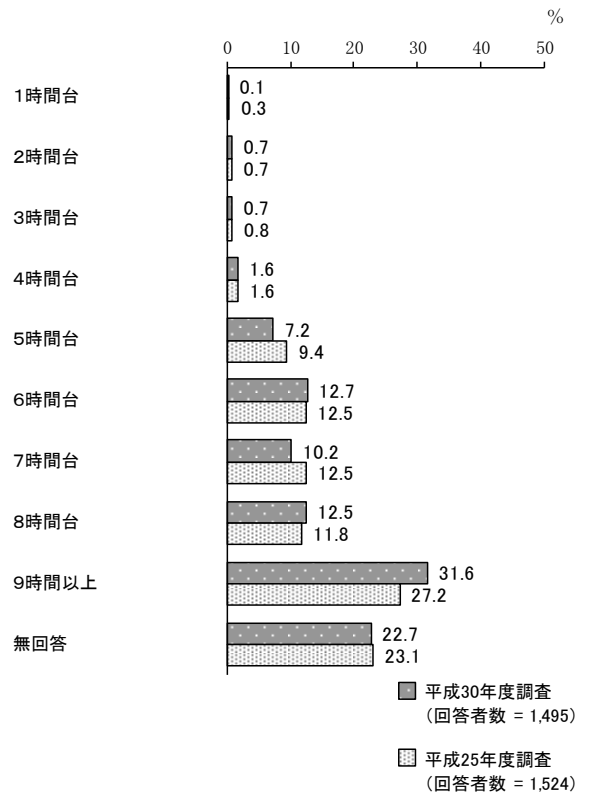
平成25年度調査と比較すると、大きな変化はみられません。



② 1日当たりの利用時間

「9時間以上」の割合が31.6%と最も高く、次いで「6時間台」の割合が12.7%、「8時間台」の割合が12.5%となっています。（「無回答」を除く。）

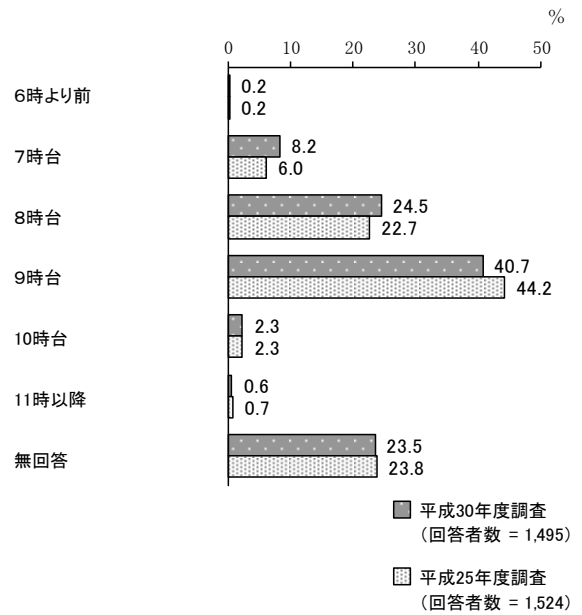
平成25年度調査と比較すると、大きな変化はみられません。



③利用開始時間

「9時台」の割合が40.7%と最も高く、次いで「8時台」の割合が24.5%、「7時台」の割合が8.2%となっています。（「無回答」を除く。）

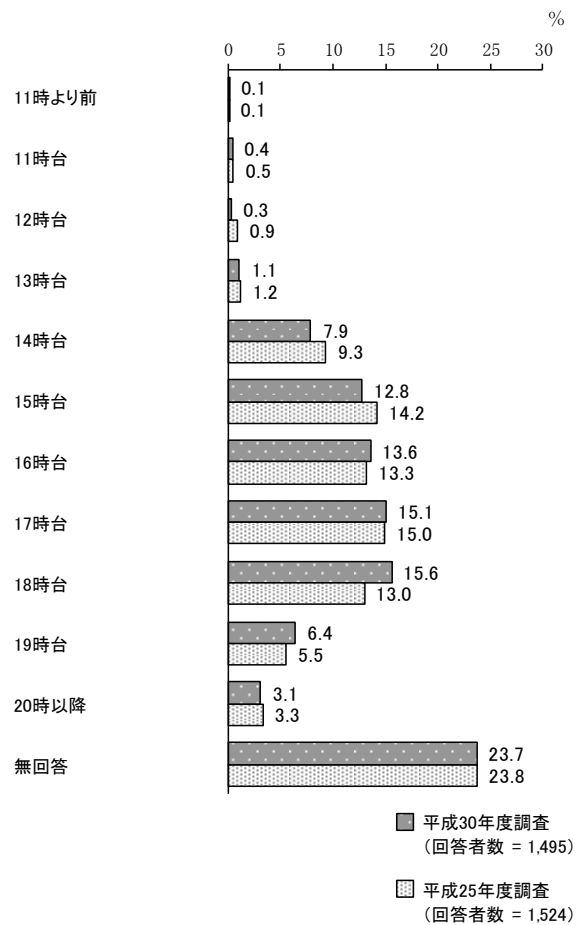
平成25年度調査と比較すると、大きな変化はみられません。



④利用終了時間

「18時台」の割合が15.6%と最も高く、次いで「17時台」の割合が15.1%、「16時台」の割合が13.6%となっています。（「無回答」を除く。）

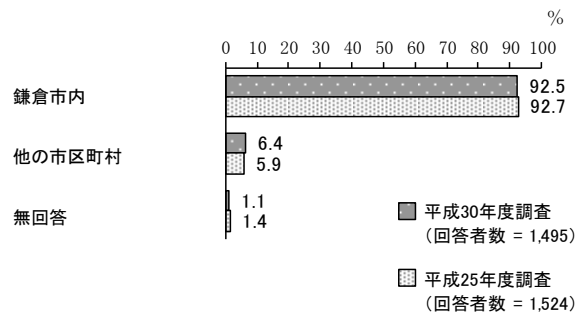
平成25年度調査と比較すると、大きな変化はみられません。



問 18-3 現在、利用している教育・保育事業の実施場所についてうかがいます。
「1.」「2.」のいずれかに○をつけてください。

「鎌倉市内」の割合が92.5%、「他の市区町村」の割合が6.4%となっています。

平成25年度調査と比較すると、大きな変化はみられません。



【教育・保育事業の実施場所別】

教育・保育事業の実施場所別でみると、他の市区町村に比べ、鎌倉市内で「認可保育所」、「認定こども園」の割合が高くなっています。また、鎌倉市内に比べ、他の市区町村で「幼稚園」、「幼稚園の預かり保育」、「事業所内保育施設」、「その他の認可外保育施設」の割合が高くなっています。

上段：回答数、下段：回答率

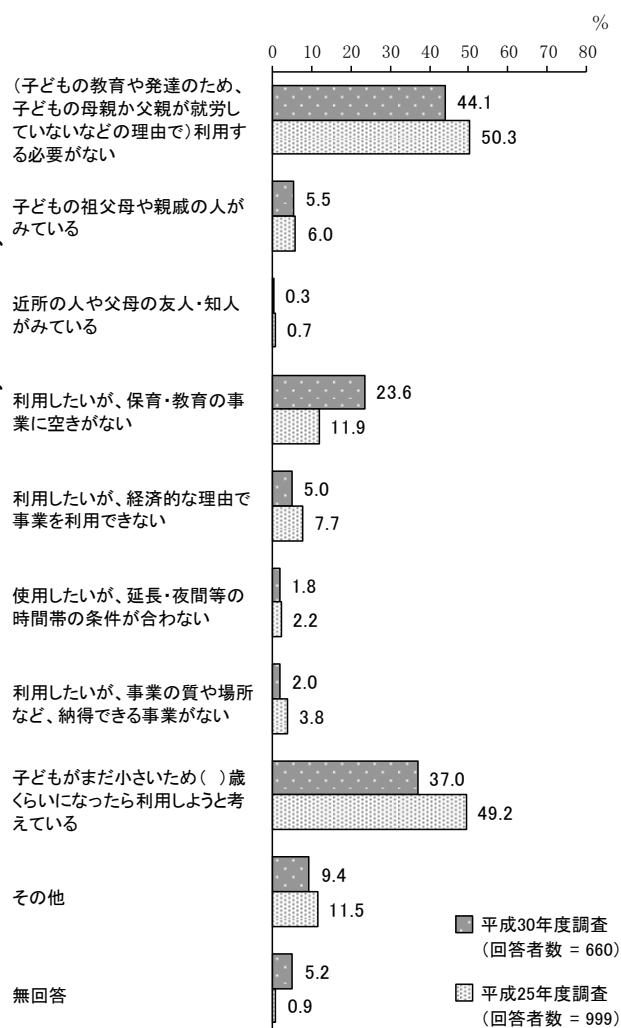
設問	全 体	幼稚園	幼稚園の預かり保育	認可保育所	認定こども園	小規模な保育施設	家庭的保育	事業所内保育施設	認証・認定保育施設	施設 その他 の認可外保育	居宅訪問型保育	フ ァ ミ リ ー ・ サ ポ ー	障 害 児 通 所 支 援 施 設	青 空 自 主 保 育	そ の 他	無 回 答	
		回答数	回答率	回答数	回答率	回答数	回答率	回答数	回答率	回答数	回答率	回答数	回答率	回答数	回答率	回答数	回答率
全体	1495	511	137	614	191	28	9	36	13	39	5	26	20	39	38	9	
	100.0	34.2	9.2	41.1	12.8	1.9	0.6	2.4	0.9	2.6	0.3	1.7	1.3	2.6	2.5	0.6	
事業の実施場所	鎌倉市内	1383	454	120	600	184	26	8	25	9	22	4	26	19	39	35	8
		100.0	32.8	8.7	43.4	13.3	1.9	0.6	1.8	0.7	1.6	0.3	1.9	1.4	2.8	2.5	0.6
	他の市区町村	95	50	13	12	3	2	1	11	3	1	-	1	-	3	-	
	100.0	52.6	13.7	12.6	3.2	2.1	1.1	11.6	3.2	15.8	1.1	-	1.1	-	3.2	-	

問 18-4 問 18 で「2. 利用していない」に○をつけた方にうかがいます。
利用していない理由は何ですか。(あてはまる番号すべてに○)

「(子どもの教育や発達のため、子どもの母親か父親が就労していないなどの理由で) 利用する必要がない」の割合が 44.1%と最も高く、次いで「子どもがまだ小さいため()歳くらいになったら利用しようと考えている」の割合が 37.0%、「利用したいが、保育・教育の事業に空きがない」の割合が 23.6%となっています。

平成 25 年度調査と比較すると、「利用したいが、保育・教育の事業に空きがない」の割合が増加しています。一方、「(子どもの教育や発達のため、子どもの母親か父親が就労していないなどの理由で) 利用する必要がない」、「子どもがまだ小さいため()歳くらいになったら利用しようと考えている」の割合が減少しています。

「その他」の具体的記述では、「育休中のため」、「年齢に達しておらず、入園予定」、「利用する理由が無い」等の意見が寄せられました。



【子どもの年齢別、母親の就労状況別】

子どもの年齢別でみると、他の年齢に比べ、3歳で「(子どもの教育や発達のため、子どもの母親か父親が就労していないなどの理由で) 利用する必要がない」、「利用したいが、経済的な理由で事業を利用できない」の割合が高くなっています。また、2歳以下で「子どもがまだ小さいため()歳くらいになったら利用しようと考えている」の割合が高くなっています。

母親の就労状況別でみると、他に比べ、「フルタイムで就労しているが、産休・育休・介護休業中である」で「利用したいが、保育・教育の事業に空きがない」の割合が高くなっています。また、「以前は就労していたが、現在は就労していない」で「利用する必要がない」、「子どもがまだ小さいため()歳くらいになったら利用しようと考えている」の割合が高くなっています。

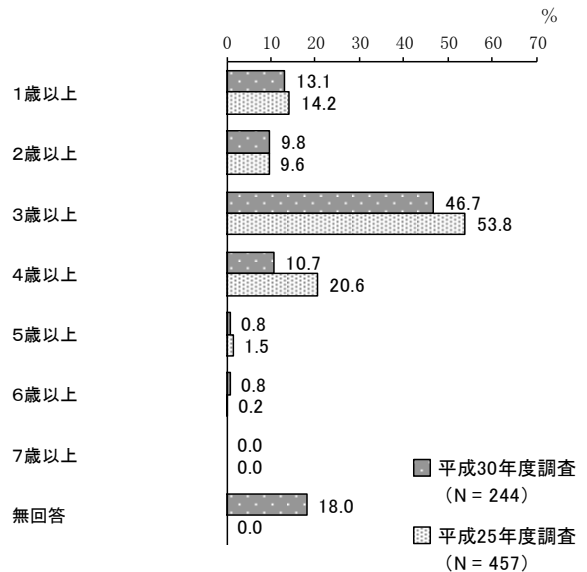
上段：回答数、下段：回答率

設問	全 体	利用する 必要がない	子どもの 祖父母や 親戚の 人がみて いる	近所の 人や父 母の友 人・知 人がみ て	利用し たいが、 保育・ 教育の 事業に 空きが ない	利用し たいが、 経済的 な理由 で事業 を利用 できな い	使用し たいが、 延長・ 夜間等 の時間 帯の条 件が合 わな い	利用し たいが、 納得で きる事 業の質 や場所 な い	子ども がまだ 小さい ため	その他	無回 答	
		回答数	回答率	回答数	回答率	回答数	回答率	回答数	回答率	回答数	回答率	
全体	660	291	36	2	156	33	12	13	244	62	34	
	100.0	44.1	5.5	0.3	23.6	5.0	1.8	2.0	37.0	9.4	5.2	
年齢	0歳	289	119	10	-	84	10	7	3	115	23	13
		100.0	41.2	3.5	-	29.1	3.5	2.4	1.0	39.8	8.0	4.5
	1歳	214	103	19	1	51	14	4	7	80	11	10
		100.0	48.1	8.9	0.5	23.8	6.5	1.9	3.3	37.4	5.1	4.7
	2歳	127	54	5	1	20	5	1	3	43	21	9
		100.0	42.5	3.9	0.8	15.7	3.9	0.8	2.4	33.9	16.5	7.1
	3歳	16	11	2	-	-	3	-	-	1	5	-
	100.0	68.8	12.5	-	-	18.8	-	-	6.3	31.3	-	
4歳	4	1	-	-	-	-	-	-	-	2	1	
	100.0	25.0	-	-	-	-	-	-	-	50.0	25.0	
5歳	2	1	-	-	-	-	-	-	-	-	1	
	100.0	50.0	-	-	-	-	-	-	-	-	50.0	
母親の 就労 状況	フルタイムで就労しており、産休・育休・介護休業中ではない	11	3	3	-	4	1	2	1	3	1	-
		100.0	27.3	27.3	-	36.4	9.1	18.2	9.1	27.3	9.1	-
	フルタイムで就労しているが、産休・育休・介護休業中である	116	23	-	-	58	-	2	2	35	11	2
		100.0	19.8	-	-	50.0	-	1.7	1.7	30.2	9.5	1.7
	パート・アルバイト等で就労しており、産休・育休・介護休業中ではない	61	19	19	-	12	5	5	2	18	7	5
		100.0	31.1	31.1	-	19.7	8.2	8.2	3.3	29.5	11.5	8.2
	パート・アルバイト等で就労しているが、産休・育休・介護休業中である	17	6	2	-	6	-	-	-	4	5	-
	100.0	35.3	11.8	-	35.3	-	-	-	23.5	29.4	-	
以前は就労していたが、現在は就労していない	436	232	12	2	73	24	3	8	178	37	25	
	100.0	53.2	2.8	0.5	16.7	5.5	0.7	1.8	40.8	8.5	5.7	
これまで就労したことがない	13	5	-	-	2	2	-	-	4	1	-	
	100.0	38.5	-	-	15.4	15.4	-	-	30.8	7.7	-	

(1) 定期的な教育・保育事業の利用を開始したい子どもの年齢

「3歳以上」の割合が46.7%と最も高く、次いで「1歳以上」の割合が13.1%、「4歳以上」の割合が10.7%となっています。（「無回答」を除く。）

平成25年度調査と比較すると、「3歳以上」、「4歳以上」の割合が減少しています。

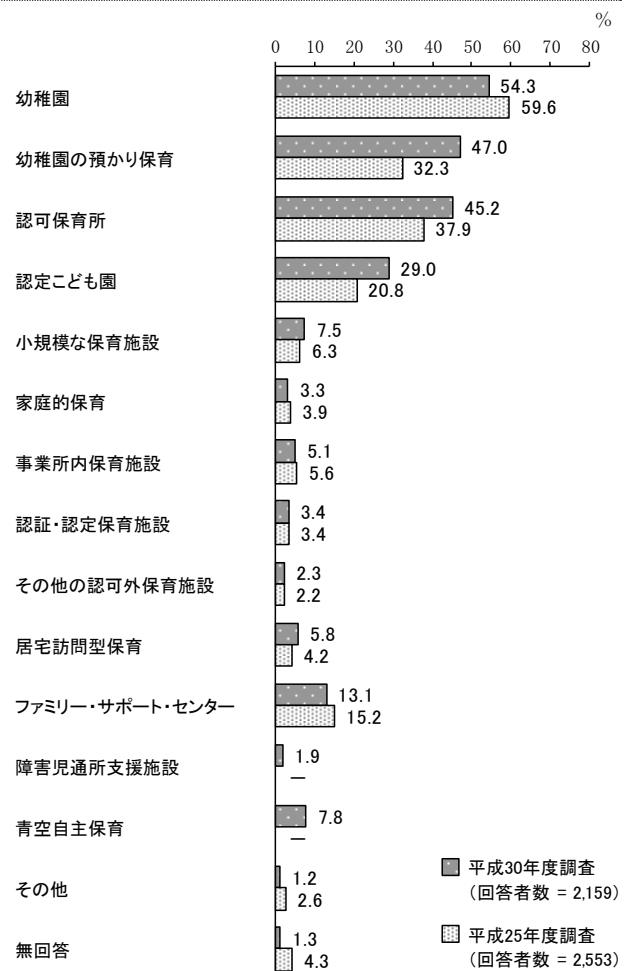


問19 すべての方にうかがいます。政府は、消費税率引き上げの時期に合わせて、認可・認可外を問わず幼稚園、保育所、認定こども園において、3歳から5歳までのすべての子どもと、0歳から2歳までの住民税非課税世帯の子どもについて、現在は利用料が発生しますが、無償化を実施する方向です。現在、利用している、利用していないにかかわらず、宛名のお子さんの平日（月曜日～金曜日）の教育・保育事業として、「定期的に」利用したいと考える事業をお答えください。（あてはまる番号すべてに○）

「幼稚園」の割合が54.3%と最も高く、次いで「幼稚園の預かり保育」の割合が47.0%、「認可保育所」の割合が45.2%となっています。

平成25年度調査と比較すると、「幼稚園の預かり保育」、「認可保育所」、「認定こども園」の割合が増加し、「幼稚園」の割合が減少しています。

「その他」の具体的記述では、「病児保育」、「病児保育の施設」の意見が寄せられました。



※平成25年度調査には「障害児通所支援施設」「青空自主保育」の選択肢はありません。

【居住地域別、年齢別、きょうだい数別、母親の就労状況別、パート・アルバイト等の母親の就労希望別、就労していない母親の就労希望別、教育・保育事業の実施場所別】

居住地域別でみると、他に比べ、「腰越」で「幼稚園」の割合が高くなっています。

年齢別でみると、他の年齢に比べ、0歳で「幼稚園」の割合が低く、「認可保育所」、「認定こども園」、「小規模な保育施設」の割合が高くなっています。

母親の就労状況別でみると、他に比べ、「以前は就労していたが、現在は就労していない」、「これまで就労したことがない」で「幼稚園」の割合が、「フルタイムで就労しており、産休・育休・介護休業中ではない」、「フルタイムで就労しているが、産休・育休・介護休業中である」で「認可保育所」の割合が高くなっています。また、「フルタイムで就労しているが、産休・育休・介護休業中である」で「小規模な保育施設」の割合が高くなっています。

パート・アルバイト等の母親の就労希望別でみると、「フルタイムへの転換希望があり、実現できる見込みがある」で「認可保育所」の割合が高くなっています。

就労していない母親の就労希望別でみると、他に比べ、「すぐにでも、もしくは1年以内に就労したい」で「幼稚園の預かり保育」、「認可保育所」、「認定こども園」の割合が高くなっています。

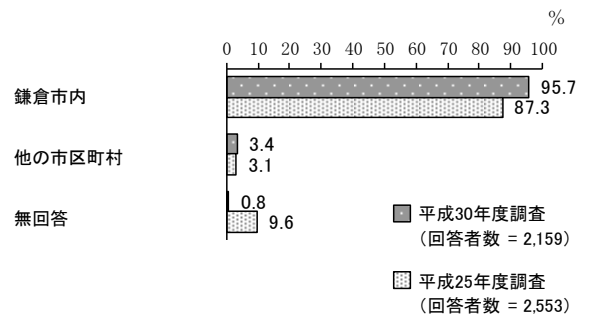
上段：回答数、下段：回答率

設問		全 体	幼 稚 園	育 幼 稚 園 の 預 かり 保	認 可 保 育 所	認 定 こ ども 園	小 規 模 な 保 育 施設	家 庭 的 保 育	事 業 所 内 保 育 施設	設 認 証 ・ 認 定 保 育 施 設	設 認 証 ・ 認 定 保 育 施 設 の 他 の 認 可 外 保 育 施設	居 宅 訪 問 型 保 育	ポ ー ト ・ セ ン ター	フ ァ ミ リ ー ・ サ ー	設 障 害 児 通 所 支 援 施 施	青 空 自 主 保 育	そ の 他	無 回 答
全 体		1495 100.0	511 34.2	137 9.2	614 41.1	191 12.8	28 1.9	9 0.6	36 2.4	13 0.9	39 2.6	5 0.3	26 1.7	20 1.3	39 2.6	38 2.5	9 0.6	
年 齢	0歳	107 100.0	1 0.9	1 0.9	66 61.7	12 11.2	6 5.6	2 1.9	10 9.3	1 0.9	11 10.3	- -	2 1.9	1 0.9	- -	1 0.9	- -	
	1歳	194 100.0	4 2.1	1 0.5	116 59.8	31 16.0	10 5.2	1 0.5	9 4.6	5 2.6	10 5.2	1 0.5	6 3.1	- -	9 4.6	5 2.6	- -	
	2歳	268 100.0	35 13.1	6 2.2	140 52.2	30 11.2	7 2.6	6 2.2	7 2.6	2 0.7	7 2.6	1 0.4	4 1.5	4 1.5	14 5.2	22 8.2	2 0.7	
	3歳	318 100.0	130 40.9	27 8.5	120 37.7	50 15.7	2 0.6	- -	3 0.9	1 0.3	7 2.2	1 0.3	4 1.3	6 1.9	6 1.9	5 1.6	1 0.3	
	4歳	294 100.0	173 58.8	47 16.0	76 25.9	34 11.6	- -	- -	6 2.0	4 1.4	2 0.7	1 0.3	5 1.7	2 0.7	5 1.7	3 1.0	3 1.0	
	5歳	279 100.0	154 55.2	50 17.9	79 28.3	30 10.8	3 1.1	- -	1 0.4	- -	2 0.7	1 0.4	5 1.8	7 2.5	5 1.8	1 0.4	3 1.1	
	母 親 の 就 労 状 況	フルタイムで就労しており、産休・育休・介護休業中ではない	574 100.0	32 5.6	12 2.1	404 70.4	89 15.5	10 1.7	- -	27 4.7	9 1.6	14 2.4	1 0.2	10 1.7	2 0.3	- -	4 0.7	2 0.3
フルタイムで就労しているが、産休・育休・介護休業中である		71 100.0	3 4.2	1 1.4	45 63.4	17 23.9	- -	1 1.4	4 5.6	- -	2 2.8	- -	2 2.8	- -	2 2.8	- -	- -	
パート・アルバイト等で就労しており、産休・育休・介護休業中ではない		365 100.0	143 39.2	71 19.5	130 35.6	53 14.5	11 3.0	1 0.3	4 1.1	1 0.3	12 3.3	4 1.1	9 2.5	4 1.1	9 2.5	11 3.0	3 0.8	
パート・アルバイト等で就労しているが、産休・育休・介護休業中である		27 100.0	9 33.3	1 3.7	14 51.9	- -	1 3.7	1 3.7	- -	1 3.7	- -	- -	- -	- -	1 3.7	- -	2 7.4	- -
以前は就労していたが、現在は就労していない		411 100.0	292 71.0	48 11.7	16 3.9	30 7.3	4 1.0	6 1.5	1 0.2	1 0.2	10 2.4	- -	4 1.0	12 2.9	26 6.3	21 5.1	3 0.7	
これまで就労したことがない		23 100.0	18 78.3	4 17.4	- -	2 8.7	- -	- -	- -	- -	1 4.3	- -	1 4.3	1 4.3	1 4.3	- -	- -	
等 母 親 の 就 労 希 望		フルタイムへの転換希望があり、実現できる見込みがある	37 100.0	8 21.6	4 10.8	18 48.6	3 8.1	2 5.4	- -	- -	1 2.7	2 5.4	- -	- -	- -	- -	3 8.1	1 2.7
	フルタイムへの転換希望はあるが、実現できる見込みはない	89 100.0	37 41.6	18 20.2	36 40.4	12 13.5	2 2.2	- -	- -	3 3.4	1 1.1	- -	- -	- -	1 1.1	2 2.2	1 1.1	
	パート・アルバイト等の就労を続けることを希望	186 100.0	77 41.4	36 19.4	60 32.3	28 15.1	6 3.2	2 1.1	4 2.2	1 0.5	4 2.2	2 1.1	5 2.7	3 1.6	5 2.7	6 3.2	1 0.5	
	パート・アルバイト等をやめて子育てや家事に専念したい	12 100.0	6 50.0	4 33.3	3 25.0	1 8.3	- -	- -	- -	- -	1 8.3	- -	- -	- -	- -	- -	- -	
母 親 の 就 労 希 望 不 明	子育てや家事などに専念したい(就労の予定はない)	107 100.0	79 73.8	16 15.0	4 3.7	3 2.8	2 1.9	- -	- -	1 0.9	4 3.7	- -	- -	4 3.7	4 3.7	5 4.7	1 0.9	
	1年より先、一番下の子どもが □□歳になったところに就労したい	179 100.0	126 70.4	15 8.4	3 1.7	16 8.9	1 0.6	3 1.7	1 0.6	- -	3 1.7	- -	2 1.1	5 2.8	17 9.5	8 4.5	1 0.6	
	1歳	1 100.0	- -	- -	- -	- -	- -	- -	- -	- -	- -	- -	- -	- -	- -	1 100.0	- -	
	2歳	1 100.0	1 100.0	- -	- -	- -	- -	- -	- -	- -	- -	- -	- -	- -	- -	- -	- -	
	3歳	12 100.0	8 66.7	2 16.7	- -	1 8.3	- -	- -	- -	- -	- -	- -	- -	- -	1 8.3	2 16.7	- -	
	4歳	11 100.0	4 36.4	1 9.1	- -	- -	1 9.1	- -	1 9.1	- -	- -	- -	- -	- -	- -	3 27.3	2 18.2	- -
	5歳	11 100.0	4 36.4	- -	- -	1 9.1	- -	2 18.2	- -	- -	2 18.2	- -	- -	- -	- -	1 9.1	- -	1 9.1
	6歳	25 100.0	15 60.0	1 4.0	2 8.0	1 4.0	- -	- -	- -	- -	1 4.0	- -	2 8.0	- -	2 8.0	4 16.0	- -	
	7歳	72 100.0	54 75.0	6 8.3	- -	10 13.9	- -	- -	- -	- -	- -	- -	- -	- -	5 6.9	8 11.1	- -	
	8歳	18 100.0	16 88.9	1 5.6	- -	1 5.6	- -	- -	- -	- -	- -	- -	- -	- -	- -	1 5.6	- -	
	9歳	2 100.0	- -	1 50.0	1 50.0	1 50.0	- -	- -	- -	- -	- -	- -	- -	- -	- -	- -	- -	
	10歳	25 100.0	23 92.0	3 12.0	- -	1 4.0	- -	1 4.0	- -	- -	- -	- -	- -	- -	- -	- -	- -	
	無回答	1 100.0	1 100.0	- -	- -	- -	- -	- -	- -	- -	- -	- -	- -	- -	- -	- -	- -	
	すぐにでも、もしくは1年以内に就労したい	111 100.0	76 68.5	17 15.3	6 5.4	11 9.9	1 0.9	2 1.8	- -	- -	4 3.6	- -	2 1.8	4 3.6	5 4.5	7 6.3	1 0.9	

問 19-1 教育・保育事業を利用したい場所についてうかがいます。
(あてはまる番号どちらかに○)

「鎌倉市内」の割合が95.7%、「他の市区町村」の割合が3.4%となっています。

平成25年度調査と比較すると、「鎌倉市内」の割合が増加しています。



問 19-2 問 19-1 で「1. 鎌倉市内」に○をつけた方にうかがいます。
 下の表の字名のうち、どの場所の保育施設を選びたいですか。
 (現在は保育施設がない地域も含みます)

(1) 第1希望

「大船」の割合が19.4%と最も高く、次いで「玉縄」の割合が7.4%、「腰越」の割合が6.3%となっています。(「無回答」を除く。)

(2) 第2希望

「大船」の割合が13.3%と最も高く、次いで「玉縄」の割合が5.9%、「小袋谷」の割合が4.1%となっています。(「無回答」を除く。)

(3) 第3希望

「大船」の割合が7.8%と最も高く、次いで「玉縄」の割合が5.7%、「小袋谷」の割合が4.5%となっています。(「無回答」を除く。)

単位：%

区分	有効回答数(件)	十二所	浄明寺	二階堂	西御門	雪ノ下	扇が谷	小町	大町	材木座	由比ガ浜	御成町	笹目町	佐助	長谷	坂ノ下
第1希望	2067	0.3	1.4	0.9	0.3	1.7	0.5	1.0	2.3	2.7	2.9	0.8	0.1	0.8	1.7	0.3
第2希望	2067	0.4	0.6	0.8	0.3	1.5	0.2	2.2	1.7	1.5	2.7	3.1	0.4	0.4	1.3	0.4
第3希望	2067	0.1	0.4	0.8	0.6	1.3	0.3	2.1	1.4	1.1	2.4	3.2	0.9	0.7	1.4	0.5

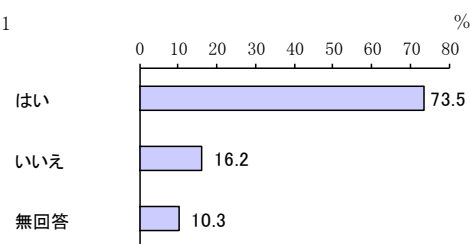
区分	極楽寺	稲村ガ崎	腰越	津	西鎌倉	七里ガ浜東	津西	七里ガ浜	梶原	寺分	山崎	上町屋	手広	笹田	常盤	鎌倉山
第1希望	0.4	0.8	6.3	0.7	2.2	0.7	0.7	0.8	2.3	1.8	1.8	0.3	1.6	1.3	0.7	0.3
第2希望	0.4	0.5	3.0	2.0	1.9	0.3	0.7	0.8	1.5	1.8	1.3	0.7	1.0	0.9	1.2	0.2
第3希望	0.4	0.8	3.1	0.8	1.9	0.1	0.6	0.3	1.2	1.4	1.0	0.3	1.5	1.3	1.3	0.5

区分	山ノ内	台	小袋谷	大船	高野	岩瀬	今泉	今泉台	岡本	玉縄	植木	城廻	関谷	無回答
第1希望	1.9	3.0	1.3	19.4	0.3	3.0	0.5	0.9	2.5	7.4	1.6	1.4	0.3	16.1
第2希望	0.7	3.4	4.1	13.3	0.1	3.8	1.6	0.1	2.7	5.9	1.5	0.6	1.1	25.2
第3希望	0.7	4.0	4.5	7.8	0.2	2.4	1.5	0.2	1.8	5.7	2.6	0.3	0.9	33.7

問 19-3 幼稚園の利用希望があり（問 19 で 1 または 2 に○）、かつ他のサービスの利用希望がある（問 19 で 3～14 のいずれかに○）方におたずねします。
特に幼稚園（の預かり保育をあわせて利用する場合を含む）の利用を強く希望しますか。（あてはまる番号どちらかに○）

「はい」の割合が 73.5%、「いいえ」の割合が 16.2%となっています。

回答者数 = 691



【母親の就労状況別、パート・アルバイト等の母親の就労希望別、就労していない母親の就労希望別】

パート・アルバイト等の母親の就労希望別でみると、「パート・アルバイト等をやめて子育てや家事に専念したい」で「はい」の割合が高くなっています。

就労していない母親の就労希望別でみると、他に比べ、「1年より先、一番下の子どもが□□歳になったころに就労したい」で「はい」の割合が高くなっています。

上段：回答数、下段：回答率

設問		全 体	は い	い い え	無 回 答
全 体		691 100.0	508 73.5	112 16.2	71 10.3
母親の 就労状 況	フルタイムで就労しており、産休・育 休・介護休業中ではない	142 100.0	82 57.7	36 25.4	24 16.9
	フルタイムで就労しているが、産休・ 育休・介護休業中である	59 100.0	38 64.4	15 25.4	6 10.2
	パート・アルバイト等で就労しており、 産休・育休・介護休業中ではない	140 100.0	108 77.1	21 15.0	11 7.9
	パート・アルバイト等で就労している が、産休・育休・介護休業中である	16 100.0	12 75.0	3 18.8	1 6.3
	以前は就労していたが、現在は就労 していない	317 100.0	254 80.1	35 11.0	28 8.8
	これまで就労したことがない	7 100.0	6 85.7	1 14.3	-
	等パ ートの 母親の アル バイト 希望	フルタイムへの転換希望があり、実 現できる見込みがある	14 100.0	10 71.4	3 21.4
フルタイムへの転換希望はあるが、 実現できる見込みはない	37 100.0	30 81.1	3 8.1	4 10.8	
パート・アルバイト等の就労を続ける ことを希望	74 100.0	54 73.0	13 17.6	7 9.5	
パート・アルバイト等をやめて子育て や家事に専念したい	7 100.0	6 85.7	1 14.3	-	
母親の 就労し ていな い希 望	子育てや家事などに専念したい(就 労の予定はない)	49 100.0	39 79.6	4 8.2	6 12.2
	1年より先、一番下の子どもが □□ 歳になったころに就労したい	161 100.0	138 85.7	13 8.1	10 6.2
	1歳	2 100.0	1 50.0	1 50.0	-
	2歳	2 100.0	2 100.0	-	-
	3歳	45 100.0	40 88.9	5 11.1	-
	4歳	23 100.0	20 87.0	-	3 13.0
	5歳	11 100.0	11 100.0	-	-
	6歳	19 100.0	15 78.9	3 15.8	1 5.3
	7歳	37 100.0	30 81.1	3 8.1	4 10.8
	8歳	8 100.0	7 87.5	1 12.5	-
	9歳	1 100.0	1 100.0	-	-
	10歳	11 100.0	10 90.9	-	1 9.1
	無回答	2 100.0	1 50.0	-	1 50.0
	すぐにでも、もしくは1年以内に就労 したい	88 100.0	64 72.7	16 18.2	8 9.1

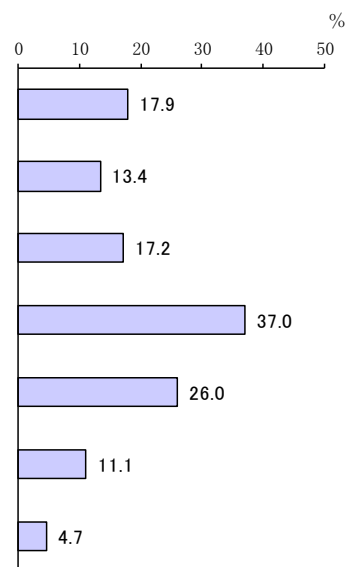
問 19-4 問 19 で「2. 幼稚園の預かり保育」に○をつけた方にうかがいます。
 幼稚園の預かり保育の利用を強く希望する理由は何ですか。
 (あてはまる番号すべてに○)

「フルタイム未満での就労を希望しているが、通常の幼稚園の就園時間では足りないため」の割合が 37.0%と最も高く、次いで「幼稚園における教育を望んでいるため」の割合が 26.0%、「フルタイム(1週5日程度・1日8時間程度の労力)での就労をしているため」の割合が 17.9%となっています。

「その他」の具体的記述では、「上の子の学校行事のため」、「リフレッシュのため」、「病院・通院のため」、「用事を済ませたいため」等多くの意見が寄せられました。

回答者数 = 1,014

フルタイム(1週5日程度・1日8時間程度の労力)での就労をしているため
 フルタイム(1週5日程度・1日8時間程度の労力)での就労を希望しているため
 フルタイム未満での就労をしているが、通常の幼稚園の就園時間では足りないため
 フルタイム未満での就労を希望しているが、通常の幼稚園の就園時間では足りないため
 幼稚園における教育を望んでいるため
 その他
 無回答



【母親の就労状況別、パート・アルバイト等の母親の就労希望別、就労していない母親の就労希望別】

母親の就労状況別で見ると、「フルタイムで就労しており、産休・育休・介護休業中ではない」、「フルタイムで就労しているが、産休・育休・介護休業中である」で「フルタイムでの就労をしているため」の割合が、「パート・アルバイト等で就労しており、産休・育休・介護休業中ではない」、「パート・アルバイト等で就労しているが、産休・育休・介護休業中である」で「フルタイム未満での就労をしているが、通常の幼稚園の就園時間では足りないため」の割合が、「以前は就労していたが、現在は就労していない」、「これまで就労したことがない」で「フルタイム未満での就労を希望しているが、通常の幼稚園の就園時間では足りないため」の割合が高くなっています。

パート・アルバイト等の母親の就労希望別で見ると、「フルタイムへの転換希望があり、実現できる見込みがある」で「フルタイムでの就労を希望しているため」の割合が高くなっています。

就労していない母親の就労希望別で見ると、「子育てや家事などに専念したい(就労の予定はない)」で「幼稚園における教育を望んでいるため」の割合が高くなっています。

上段：回答数、下段：回答率

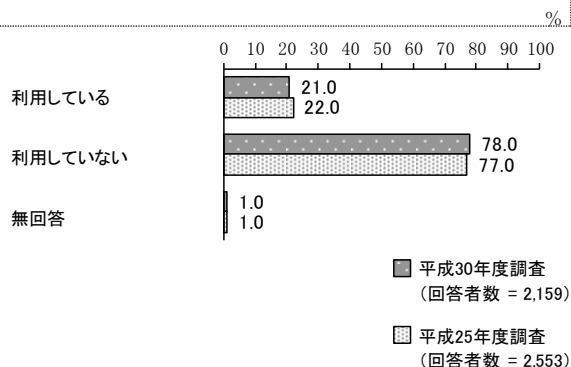
設問		全 体	フル タイム での 就労 をして いる ため	た め フル タイム での 就労 を希 望し てい る	り な い た め フル タイム の 幼 稚 園 の 就 労 を し て い る	は 足 り な い た め フル タイム 未 満 の 幼 稚 園 の 就 労 を し て い る	め 幼 稚 園 に お け る 教 育 を 望 ん で い る	そ の 他	無 回 答	
全 体		1014 100.0	182 17.9	136 13.4	174 17.2	375 37.0	264 26.0	113 11.1	48 4.7	
母親の 就労 状況	フルタイムで就労しており、産休・育休・介護休業中ではない	149 100.0	128 85.9	6 4.0	8 5.4	1 0.7	35 23.5	7 4.7	10 6.7	
	フルタイムで就労しているが、産休・育休・介護休業中である	60 100.0	38 63.3	9 15.0	4 6.7	7 11.7	21 35.0	3 5.0	4 6.7	
	パート・アルバイト等で就労しており、産休・育休・介護休業中ではない	226 100.0	9 4.0	40 17.7	135 59.7	42 18.6	41 18.1	16 7.1	9 4.0	
	パート・アルバイト等で就労しているが、産休・育休・介護休業中である	22 100.0	1 4.5	2 9.1	10 45.5	8 36.4	2 9.1	3 13.6	- -	
	以前は就労していたが、現在は就労していない	522 100.0	4 0.8	73 14.0	16 3.1	303 58.0	154 29.5	79 15.1	23 4.4	
	これまで就労したことがない	23 100.0	- -	5 21.7	- -	10 43.5	8 34.8	5 21.7	- -	
	等パートの母親の就労希望	フルタイムへの転換希望があり、実現できる見込みがある	19 100.0	2 10.5	12 63.2	7 36.8	2 10.5	3 15.8	2 10.5	1 5.3
	フルタイムへの転換希望はあるが、実現できる見込みはない	54 100.0	2 3.7	15 27.8	29 53.7	11 20.4	6 11.1	3 5.6	3 5.6	
	パート・アルバイト等の就労を続けることを希望	121 100.0	2 1.7	3 2.5	85 70.2	28 23.1	20 16.5	10 8.3	2 1.7	
	パート・アルバイト等をやめて子育てや家事に専念したい	9 100.0	- -	2 22.2	6 66.7	2 22.2	2 22.2	1 11.1	- -	
母親の 就労 してい ない	子育てや家事などに専念したい(就労の予定はない)	98 100.0	1 1.0	3 3.1	1 1.0	25 25.5	42 42.9	34 34.7	7 7.1	
	1年より先、一番下の子どもが□□歳になったころに就労したい	263 100.0	2 0.8	41 15.6	7 2.7	162 61.6	74 28.1	33 12.5	11 4.2	
	1歳	1 100.0	- -	- -	- -	- -	- -	- -	- 100.0	
	2歳	5 100.0	- -	3 60.0	1 20.0	2 40.0	- -	- -	- -	
	3歳	65 100.0	- -	17 26.2	2 3.1	42 64.6	20 30.8	4 6.2	1 1.5	
	4歳	43 100.0	- -	8 18.6	2 4.7	31 72.1	7 16.3	3 7.0	- -	
	5歳	21 100.0	1 4.8	- -	- -	15 71.4	4 19.0	1 4.8	2 9.5	
	6歳	28 100.0	1 3.6	4 14.3	1 3.6	17 60.7	9 32.1	2 7.1	1 3.6	
	7歳	62 100.0	- -	5 8.1	1 1.6	34 54.8	21 33.9	15 24.2	3 4.8	
	8歳	13 100.0	- -	1 7.7	- -	10 76.9	4 30.8	1 7.7	- -	
	9歳	1 100.0	- -	- -	- -	1 100.0	- -	- -	- -	
	10歳	20 100.0	- -	3 15.0	- -	9 45.0	8 40.0	6 30.0	1 5.0	
	無回答	4 100.0	- -	- -	- -	1 25.0	1 25.0	1 25.0	2 50.0	
		すぐにでも、もしくは1年以内に就労したい	146 100.0	1 0.7	29 19.9	6 4.1	109 74.7	31 21.2	12 8.2	4 2.7

6 地域の子育て支援事業の利用状況

問 20 宛名のお子さんは、現在、「子育て支援センター」や「つどいの広場」（親子が集まって過ごしたり、相談をしたり、情報提供を受けたりする場）を利用していますか。（あてはまる番号1つに○をつけ、おおよその利用回数（頻度）を口内に数字で記入【数字は一桁に一字】）

「利用している」の割合が21.0%、「利用していない」の割合が78.0%となっています。

平成25年度調査と比較すると、大きな変化はみられません。



【母親の就労状況別、パート・アルバイト等の母親の就労希望別、就労していない母親の就労希望別】

母親の就労状況別でみると、「フルタイムで就労しており、産休・育休・介護休業中ではない」、「パート・アルバイト等で就労しており、産休・育休・介護休業中ではない」、「これまで就労したことがない」で「利用していない」の割合が高くなっています。

パート・アルバイト等の母親の就労希望別でみると、「フルタイムへの転換希望があり、実現できる見込みがある」で「利用していない」の割合が高くなっています。

就労していない母親の就労希望別でみると、「子育てや家事などに専念したい（就労の予定はない）」で「利用していない」の割合が高くなっています。

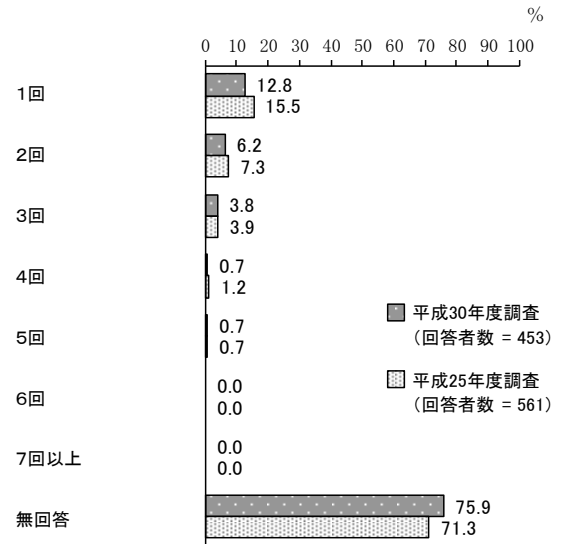
上段：回答数、下段：回答率

設問		全 体	利 用 し て い る	利 用 し て い な い	無 回 答
全 体		2159 100.0	453 21.0	1684 78.0	22 1.0
母親の 就労 状況	フルタイムで就労しており、産休・育休・介護休業中ではない	587 100.0	25 4.3	552 94.0	10 1.7
	フルタイムで就労しているが、産休・育休・介護休業中である	187 100.0	86 46.0	100 53.5	1 0.5
	パート・アルバイト等で就労しており、産休・育休・介護休業中ではない	426 100.0	46 10.8	379 89.0	1 0.2
	パート・アルバイト等で就労しているが、産休・育休・介護休業中である	44 100.0	12 27.3	31 70.5	1 2.3
	以前は就労していたが、現在は就労していない	848 100.0	275 32.4	566 66.7	7 0.8
	これまで就労したことがない	36 100.0	6 16.7	30 83.3	-
	等パート 母親の 就労 希望	フルタイムへの転換希望があり、実現できる見込みがある	41 100.0	1 2.4	39 95.1
フルタイムへの転換希望はあるが、実現できる見込みはない	103 100.0	11 10.7	91 88.3	1 1.0	
パート・アルバイト等の就労を続けることを希望	224 100.0	25 11.2	199 88.8	-	
パート・アルバイト等をやめて子育てや家事に専念したい	13 100.0	2 15.4	11 84.6	-	
母親が 就労 して い な い 希 望	子育てや家事などに専念したい(就労の予定はない)	197 100.0	55 27.9	140 71.1	2 1.0
	1年より先、一番下の子どもが□□歳になったころに就労したい	422 100.0	141 33.4	278 65.9	3 0.7
	1歳	3 100.0	1 33.3	2 66.7	-
	2歳	7 100.0	3 42.9	4 57.1	-
	3歳	82 100.0	42 51.2	38 46.3	2 2.4
	4歳	57 100.0	23 40.4	34 59.6	-
	5歳	27 100.0	11 40.7	16 59.3	-
	6歳	48 100.0	13 27.1	34 70.8	1 2.1
	7歳	114 100.0	26 22.8	88 77.2	-
	8歳	28 100.0	6 21.4	22 78.6	-
	9歳	2 100.0	-	2 100.0	-
	10歳	45 100.0	11 24.4	34 75.6	-
	無回答	9 100.0	5 55.6	4 44.4	-
	すぐにでも、もしくは1年以内に就労したい	199 100.0	65 32.7	133 66.8	1 0.5

(1) 1週あたりでの利用状況

「1回」の割合が12.8%と最も高く、次いで「2回」の割合が6.2%、「3回」の割合が3.8%となっています。（「無回答」を除く。）

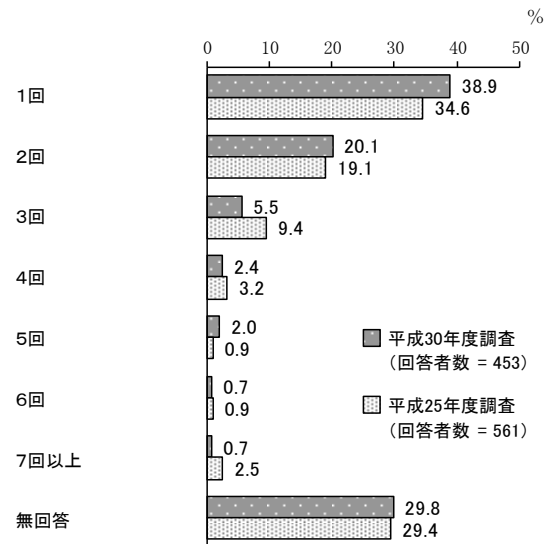
平成25年度調査と比較すると、大きな変化はみられません。



(2) 1か月あたりでの利用状況

「1回」の割合が38.9%と最も高く、次いで「2回」の割合が20.1%、「3回」の割合が5.5%となっています。（「無回答」を除く。）

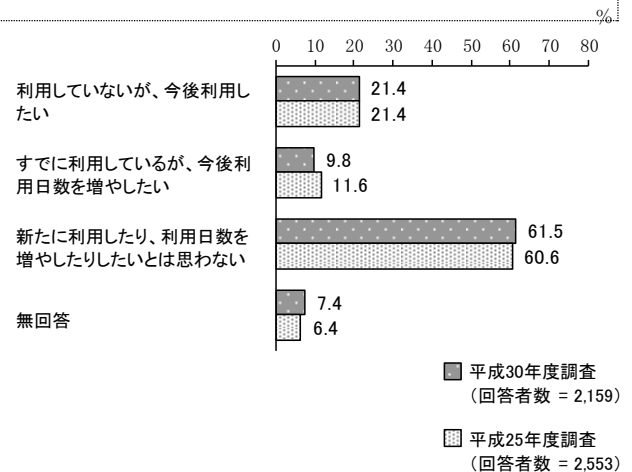
平成25年度調査と比較すると、大きな変化はみられません。



問21 問20のような事業について、今は利用していないが、できれば今後利用したい、あるいは、利用日数を増やしたいと思いませんか。
 (あてはまる番号一つに○をつけ、おおよその利用回数(頻度)を口内に数字で記入 [数字は一桁に一字])

「新たに利用したり、利用日数を増やしたりしたいとは思わない」の割合が61.5%と最も高く、次いで「利用していないが、今後利用したい」の割合が21.4%、「すでに利用しているが、今後利用日数を増やしたい」の割合が9.8%となっています。

平成25年度調査と比較すると、大きな変化はみられません。



【母親の就労状況別、パート・アルバイト等の母親の就労希望別、就労していない母親の就労希望別】

母親の就労状況別でみると、「フルタイムで就労しているが、産休・育休・介護休業中である」、「パート・アルバイト等で就労しているが、産休・育休・介護休業中である」で「利用していないが、今後利用したい」の割合が高くなっています。

パート・アルバイト等の母親の就労希望別でみると、「フルタイムへの転換希望はあるが、実現できる見込みはない」で「利用していないが、今後利用したい」の割合が高くなっています。

就労していない母親の就労希望別でみると、「子育てや家事などに専念したい（就労の予定はない）」、「1年より先、一番下の子どもが□□歳になったところに就労した」で「利用していないが、今後利用したい」の割合が高くなっています。

上段：回答数、下段：回答率

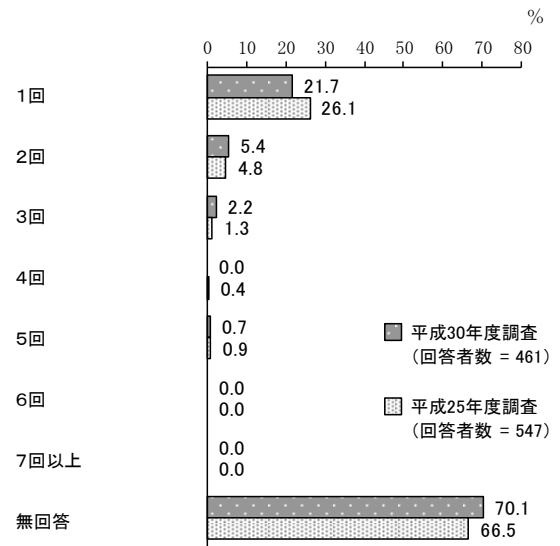
設問		全 体	後 利 用 し て い な い が、 今	や が す い に 今 後 利 用 し て い る 増	た 用 新 日 に 利 用 し た り 、 利	無 回 答
全 体		2159 100.0	461 21.4	211 9.8	1327 61.5	160 7.4
母親の 就 労 状 況	フルタイムで就労しており、産休・育休・介護休業中ではない	587 100.0	140 23.9	14 2.4	386 65.8	47 8.0
	フルタイムで就労しているが、産休・育休・介護休業中である	187 100.0	49 26.2	39 20.9	84 44.9	15 8.0
	パート・アルバイト等で就労しており、産休・育休・介護休業中ではない	426 100.0	81 19.0	20 4.7	298 70.0	27 6.3
	パート・アルバイト等で就労しているが、産休・育休・介護休業中である	44 100.0	12 27.3	7 15.9	24 54.5	1 2.3
	以前は就労していたが、現在は就労していない	848 100.0	163 19.2	122 14.4	498 58.7	65 7.7
	これまで就労したことがない	36 100.0	5 13.9	4 11.1	26 72.2	1 2.8
	等 パ ー ト 母 親 の 就 労 希 望	フルタイムへの転換希望があり、実現できる見込みがある	41 100.0	9 22.0	1 2.4	28 68.3
フルタイムへの転換希望はあるが、実現できる見込みはない	103 100.0	27 26.2	3 2.9	70 68.0	3 2.9	
パート・アルバイト等の就労を続けることを希望	224 100.0	39 17.4	12 5.4	159 71.0	14 6.3	
パート・アルバイト等をやめて子育てや家事に専念したい	13 100.0	3 23.1	1 7.7	9 69.2	-	
母 親 の 就 労 し て い な い	子育てや家事などに専念したい(就労の予定はない)	197 100.0	38 19.3	28 14.2	115 58.4	16 8.1
	1年より先、一番下の子どもが□□歳になったところに就労したい	422 100.0	87 20.6	70 16.6	238 56.4	27 6.4
	1歳	3 100.0	1 33.3	-	2 66.7	-
	2歳	7 100.0	3 42.9	1 14.3	2 28.6	1 14.3
	3歳	82 100.0	19 23.2	27 32.9	29 35.4	7 8.5
	4歳	57 100.0	13 22.8	11 19.3	31 54.4	2 3.5
	5歳	27 100.0	7 25.9	6 22.2	12 44.4	2 7.4
	6歳	48 100.0	11 22.9	6 12.5	28 58.3	3 6.3
	7歳	114 100.0	17 14.9	11 9.6	79 69.3	7 6.1
	8歳	28 100.0	3 10.7	1 3.6	23 82.1	1 3.6
	9歳	2 100.0	1 50.0	-	1 50.0	-
	10歳	45 100.0	9 20.0	5 11.1	28 62.2	3 6.7
	無回答	9 100.0	3 33.3	2 22.2	3 33.3	1 11.1
	すぐにも、もしくは1年以内に就労したい	199 100.0	30 15.1	23 11.6	135 67.8	11 5.5

(1) 利用していないが、今後利用したい

① 1週あたりでの回数

「1回」の割合が21.7%と最も高く、次いで「2回」の割合が5.4%、「3回」の割合が2.2%となっています。（「無回答」を除く。）

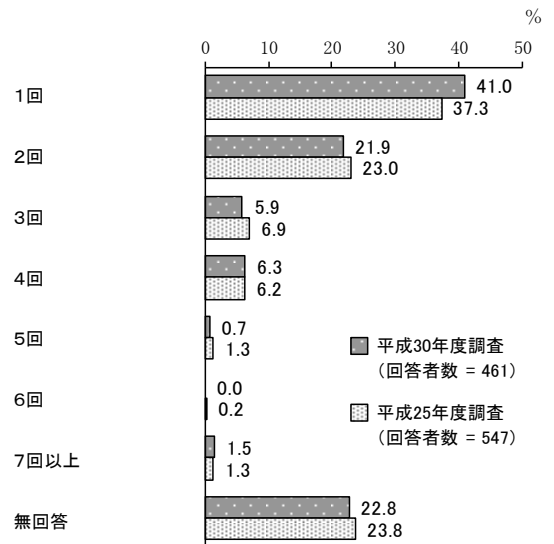
平成25年度調査と比較すると、大きな変化はみられません。



② 1か月あたりでの回数

「1回」の割合が41.0%と最も高く、次いで「2回」の割合が21.9%、「4回」の割合が6.3%となっています。（「無回答」を除く。）

平成25年度調査と比較すると、大きな変化はみられません。

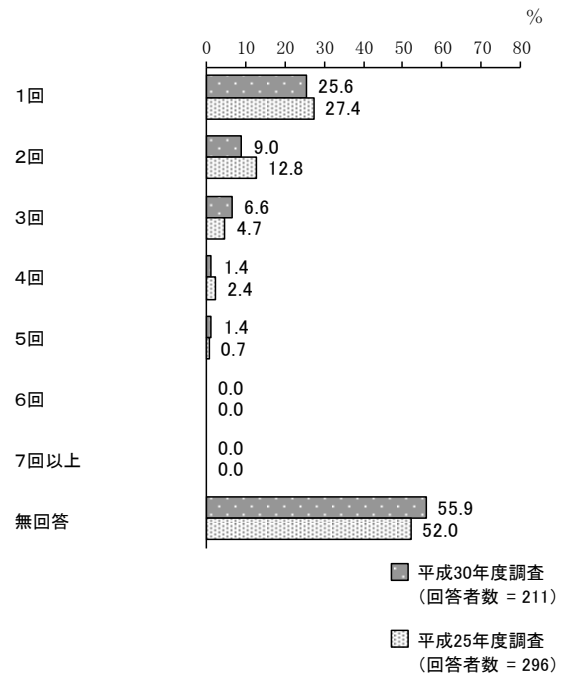


(2) すでに利用しているが、今後利用日数を増やしたい

① 1週あたりでの増やしたい回数

「1回」の割合が25.6%と最も高く、次いで「2回」の割合が9.0%、「3回」の割合が6.6%となっています。（「無回答」を除く。）

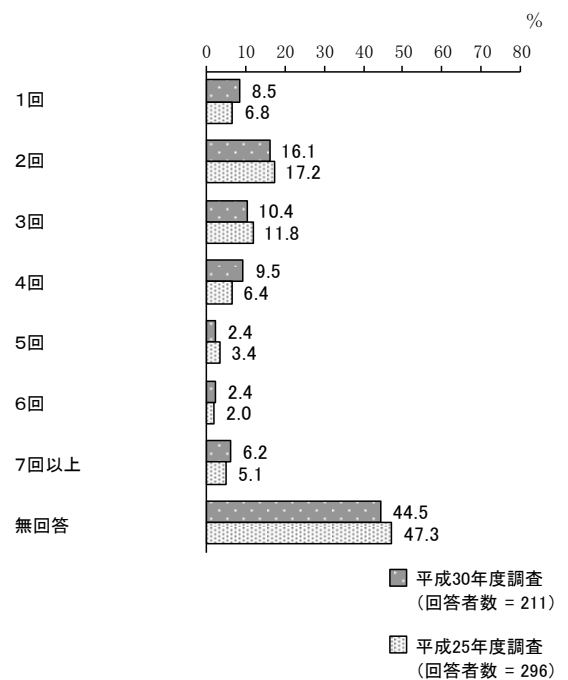
平成25年度調査と比較すると、大きな変化はみられません。



② 1か月あたりでの増やしたい回数

「2回」の割合が16.1%と最も高く、次いで「3回」の割合が10.4%、「4回」の割合が9.5%となっています。（「無回答」を除く。）

平成25年度調査と比較すると、大きな変化はみられません。



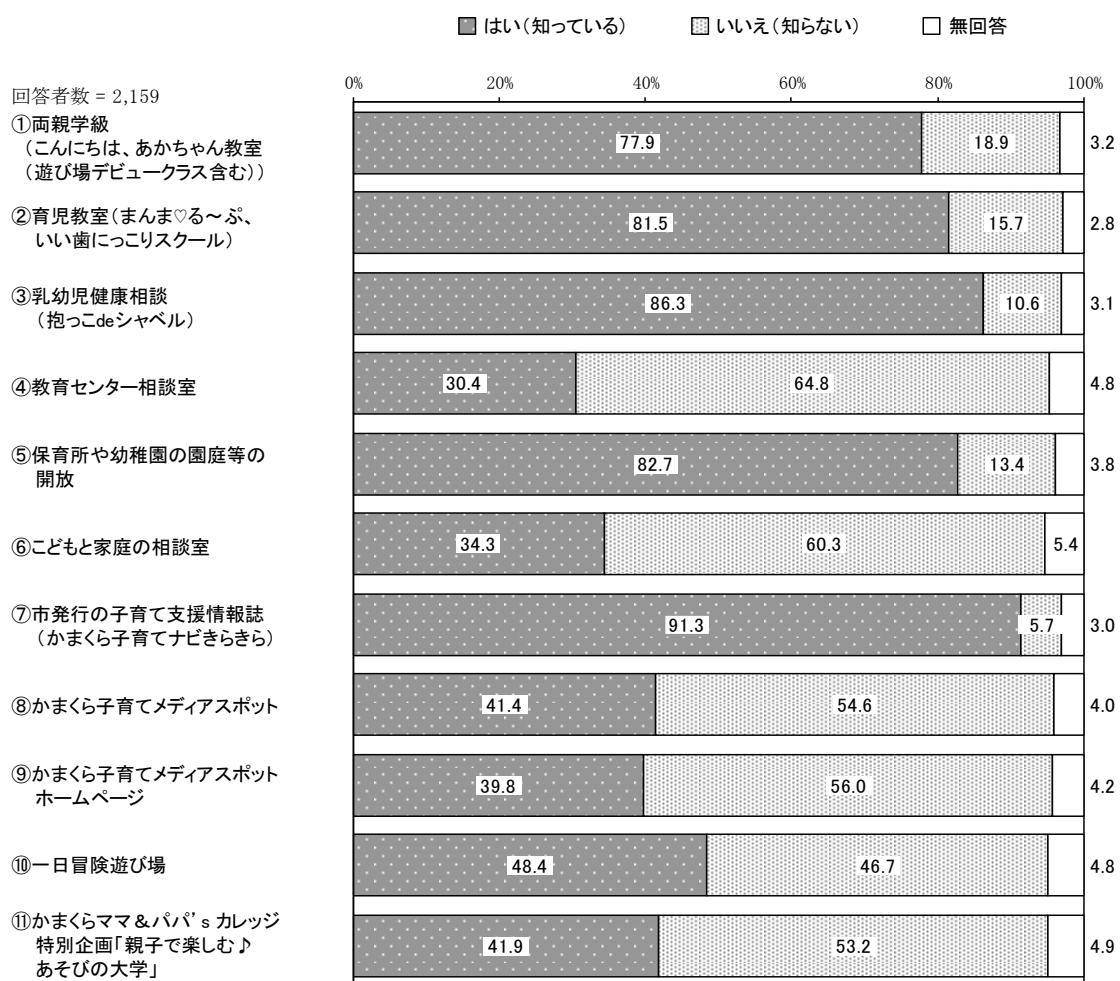
問 22 下記の事業で知っているものや、これまでに利用したことがあるもの、今後、利用したいと思うものをお答えください。

(①～⑦の事業ごとに、A～Cのそれぞれについて、「はい」「いいえ」のどちらかに○)

①認知度

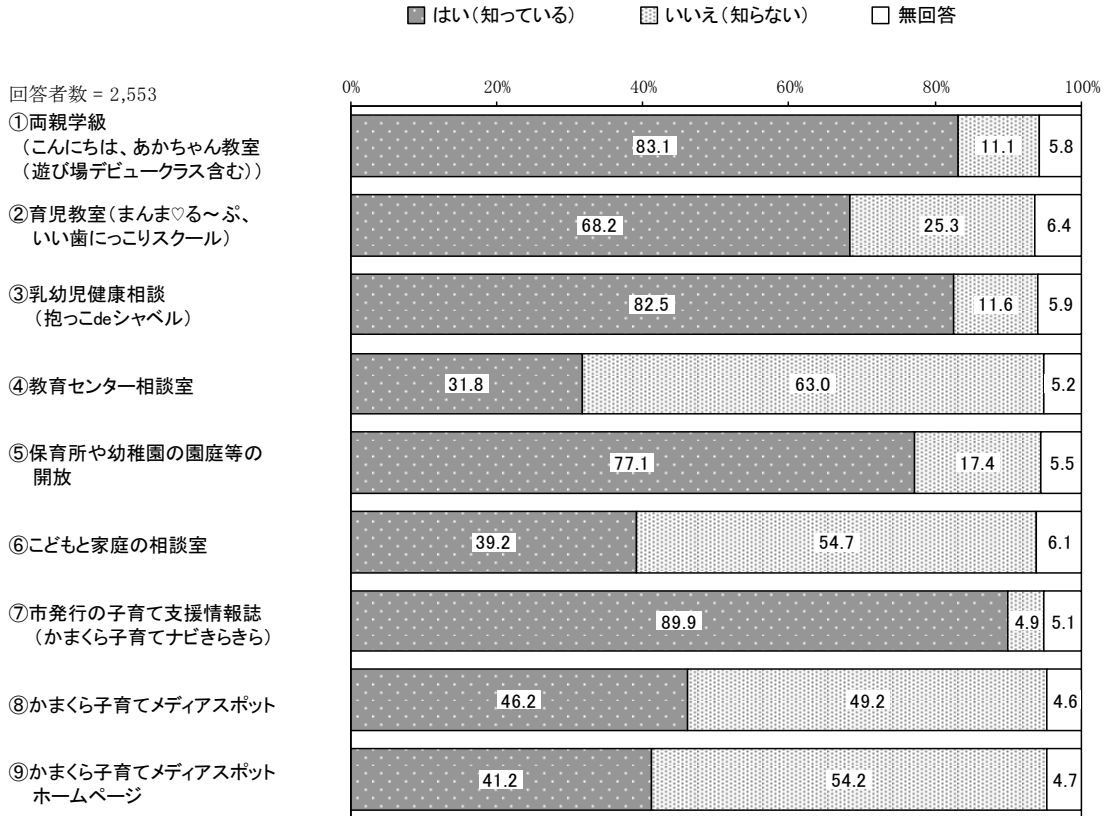
②育児教室（まんま♡る～ぶ、いい歯にっこりスクール）、③乳幼児健康相談（抱っこ de シャベル）、⑤保育所や幼稚園の園庭等の開放、⑦市発行の子育て支援情報誌（かまくら子育てナビきらきら）で「はい」の割合が高く、8割を超えています。また、④教育センター相談室、⑥子どもと家庭の相談室で「いいえ」の割合が高く、6割を超えています。

【平成 30 年度調査】



※平成 25 年度調査には「⑩一日冒険遊び場」、「⑪かまくらママ&パパ's カレッジ特別企画「親子で楽しむ♪あそびの大学」」の選択肢はありません。

【平成 25 年度調査】



【母親の就労状況別、パート・アルバイト等の母親の就労希望別、就労していない母親の就労希望別】

①両親学級（こんにちは、あかちゃん教室（遊び場デビュークラス含む））

母親の就労状況別でみると、「フルタイムで就労しているが、産休・育休・介護休業中である」で「はい（知っている）」の割合が高くなっています。

パート・アルバイト等の母親の就労希望別でみると、「パート・アルバイト等をやめて子育てや家事に専念したい」で「いいえ（知らない）」の割合が高くなっています。

就労していない母親の就労希望別でみると、大きな差はありません。

上段：回答数、下段：回答率

設問		①両親学級（こんにちは、あかちゃん教室（遊び場デビュークラス含む））				
		全 体	（は い 知 っ て い る ）	（い い え 知 ら な い ）	無 回 答	
全 体		2159 100.0	1682 77.9	408 18.9	69 3.2	
母親の 就 労 状 況	フルタイムで就労しており、産休・育休・介護休業中ではない	587 100.0	442 75.3	119 20.3	26 4.4	
	フルタイムで就労しているが、産休・育休・介護休業中である	187 100.0	169 90.4	17 9.1	1 0.5	
	パート・アルバイト等で就労しており、産休・育休・介護休業中ではない	426 100.0	329 77.2	86 20.2	11 2.6	
	パート・アルバイト等で就労しているが、産休・育休・介護休業中である	44 100.0	35 79.5	7 15.9	2 4.5	
	以前は就労していたが、現在は就労していない	848 100.0	670 79.0	159 18.8	19 2.2	
	これまで就労したことがない	36 100.0	21 58.3	12 33.3	3 8.3	
	パート・アルバイト等の母親の就労希望	フルタイムへの転換希望があり、実現できる見込みがある	41 100.0	30 73.2	10 24.4	1 2.4
	フルタイムへの転換希望はあるが、実現できる見込みはない	103 100.0	79 76.7	20 19.4	4 3.9	
パート・アルバイト等の就労を続けることを希望	224 100.0	179 79.9	41 18.3	4 1.8		
パート・アルバイト等をやめて子育てや家事に専念したい	13 100.0	8 61.5	5 38.5	-		
母親が 就 労 し て い な い 希 望	子育てや家事などに専念したい（就労の予定はない）	197 100.0	157 79.7	32 16.2	8 4.1	
	1年より先、一番下の子どもが□□歳になったときに就労したい	422 100.0	336 79.6	79 18.7	7 1.7	
	1歳	3 100.0	3 100.0	-	-	
	2歳	7 100.0	6 85.7	1 14.3	-	
	3歳	82 100.0	69 84.1	12 14.6	1 1.2	
	4歳	57 100.0	50 87.7	5 8.8	2 3.5	
	5歳	27 100.0	19 70.4	8 29.6	-	
	6歳	48 100.0	37 77.1	9 18.8	2 4.2	
	7歳	114 100.0	88 77.2	25 21.9	1 0.9	
	8歳	28 100.0	23 82.1	5 17.9	-	
	9歳	2 100.0	1 50.0	1 50.0	-	
	10歳	45 100.0	34 75.6	11 24.4	-	
	無回答	9 100.0	6 66.7	2 22.2	1 11.1	
	すぐにでも、もしくは1年以内に就労したい	199 100.0	154 77.4	39 19.6	6 3.0	

②育児教室（まんま♡る～ぶ、いい歯にっこりスクール）

母親の就労状況別でみると、「フルタイムで就労しているが、産休・育休・介護休業中である」で「はい（知っている）」の割合が高くなっています。

パート・アルバイト等の母親の就労希望別でみると、「フルタイムへの転換希望はあるが、実現できる見込みはない」、「パート・アルバイト等の就労を続けることを希望」で「はい（知っている）」の割合が高くなっています。

就労していない母親の就労希望別でみると、「1年より先、一番下の子どもが□□歳になったところに就労したい」、「すぐにでも、もしくは1年以内に就労したい」で「はい（知っている）」の割合が高くなっています。

上段：回答数、下段：回答率

設問		②育児教室（まんま♡る～ぶ、いい歯にっこりスクール）			
		全 体	（はい 知っている）	（いいえ 知らない）	無 回 答
全体		2159 100.0	1760 81.5	338 15.7	61 2.8
母親の 就労 状況	フルタイムで就労しており、産休・育休・介護休業中ではない	587 100.0	466 79.4	94 16.0	27 4.6
	フルタイムで就労しているが、産休・育休・介護休業中である	187 100.0	178 95.2	9 4.8	- -
	パート・アルバイト等で就労しており、産休・育休・介護休業中ではない	426 100.0	344 80.8	73 17.1	9 2.1
	パート・アルバイト等で就労しているが、産休・育休・介護休業中である	44 100.0	38 86.4	5 11.4	1 2.3
	以前は就労していたが、現在は就労していない	848 100.0	701 82.7	132 15.6	15 1.8
	これまで就労したことがない	36 100.0	19 52.8	14 38.9	3 8.3
等パート の母親 の アルバイト 希望	フルタイムへの転換希望があり、実現できる見込みがある	41 100.0	31 75.6	9 22.0	1 2.4
	フルタイムへの転換希望はあるが、実現できる見込みはない	103 100.0	85 82.5	16 15.5	2 1.9
	パート・アルバイト等の就労を続けることを希望	224 100.0	190 84.8	31 13.8	3 1.3
	パート・アルバイト等をやめて子育てや家事に専念したい	13 100.0	8 61.5	5 38.5	- -
母親が 就労 して いない	子育てや家事などに専念したい（就労の予定はない）	197 100.0	150 76.1	39 19.8	8 4.1
	1年より先、一番下の子どもが□□歳になったところに就労したい	422 100.0	355 84.1	63 14.9	4 0.9
	1歳	3 100.0	3 100.0	- -	- -
	2歳	7 100.0	6 85.7	1 14.3	- -
	3歳	82 100.0	78 95.1	3 3.7	1 1.2
	4歳	57 100.0	52 91.2	4 7.0	1 1.8
	5歳	27 100.0	20 74.1	7 25.9	- -
	6歳	48 100.0	37 77.1	10 20.8	1 2.1
	7歳	114 100.0	94 82.5	19 16.7	1 0.9
	8歳	28 100.0	21 75.0	7 25.0	- -
	9歳	2 100.0	2 100.0	- -	- -
	10歳	45 100.0	34 75.6	11 24.4	- -
	無回答	9 100.0	8 88.9	1 11.1	- -
	すぐにでも、もしくは1年以内に就労したい	199 100.0	167 83.9	27 13.6	5 2.5

③乳幼児健康相談（抱っこ de シャベル）

母親の就労状況別でみると、「フルタイムで就労しているが、産休・育休・介護休業中である」で「はい（知っている）」の割合が高くなっています。

パート・アルバイト等の母親の就労希望別でみると、「フルタイムへの転換希望はあるが、実現できる見込みはない」、「パート・アルバイト等の就労を続けることを希望」で「はい（知っている）」の割合が高くなっています。

就労していない母親の就労希望別でみると、「1年より先、一番下の子どもが□□歳になったころに就労したい」、「すぐにでも、もしくは1年以内に就労したい」で「はい（知っている）」の割合が高くなっています。

上段：回答数、下段：回答率

設問		③乳幼児健康相談（抱っこ de シャベル）			
		全 体	（はい 知っている）	（いいえ 知らない）	無 回 答
全 体		2159 100.0	1864 86.3	228 10.6	67 3.1
母親の 就 労 状 況	フルタイムで就労しており、産休・育休・介護休業中ではない	587 100.0	490 83.5	71 12.1	26 4.4
	フルタイムで就労しているが、産休・育休・介護休業中である	187 100.0	181 96.8	6 3.2	- -
	パート・アルバイト等で就労しており、産休・育休・介護休業中ではない	426 100.0	370 86.9	46 10.8	10 2.3
	パート・アルバイト等で就労しているが、産休・育休・介護休業中である	44 100.0	37 84.1	5 11.4	2 4.5
	以前は就労していたが、現在は就労していない	848 100.0	743 87.6	84 9.9	21 2.5
	これまで就労したことがない	36 100.0	26 72.2	7 19.4	3 8.3
等パート の 母 親 の 就 労 希 望	フルタイムへの転換希望があり、実現できる見込みがある	41 100.0	33 80.5	7 17.1	1 2.4
	フルタイムへの転換希望はあるが、実現できる見込みはない	103 100.0	92 89.3	8 7.8	3 2.9
	パート・アルバイト等の就労を続けることを希望	224 100.0	198 88.4	21 9.4	5 2.2
	パート・アルバイト等をやめて子育てや家事に専念したい	13 100.0	10 76.9	3 23.1	- -
母親 就 労 し て い 希 望 い	子育てや家事などに専念したい（就労の予定はない）	197 100.0	162 82.2	27 13.7	8 4.1
	1年より先、一番下の子どもが□□歳になったころに就労したい	422 100.0	375 88.9	40 9.5	7 1.7
	1歳	3 100.0	3 100.0	-	-
	2歳	7 100.0	6 85.7	1 14.3	-
	3歳	82 100.0	77 93.9	4 4.9	1 1.2
	4歳	57 100.0	52 91.2	3 5.3	2 3.5
	5歳	27 100.0	23 85.2	4 14.8	-
	6歳	48 100.0	41 85.4	5 10.4	2 4.2
	7歳	114 100.0	101 88.6	12 10.5	1 0.9
	8歳	28 100.0	26 92.9	2 7.1	-
	9歳	2 100.0	2 100.0	-	-
	10歳	45 100.0	36 80.0	9 20.0	-
	無回答	9 100.0	8 88.9	-	1 11.1
	すぐにでも、もしくは1年以内に就労したい	199 100.0	176 88.4	16 8.0	7 3.5

④教育センター相談室

母親の就労状況別でみると、「フルタイムで就労しており、産休・育休・介護休業中ではない」、「パート・アルバイト等で就労しており、産休・育休・介護休業中ではない」で「はい（知っている）」の割合が高くなっています。

パート・アルバイト等の母親の就労希望別でみると、「パート・アルバイト等をやめて子育てや家事に専念したい」で「はい（知っている）」の割合が高くなっています。

就労していない母親の就労希望別でみると、「すぐにでも、もしくは1年以内に就労したい」で「はい（知っている）」の割合が高くなっています。

上段：回答数、下段：回答率

設問		④教育センター相談室			
		全 体	（はい 知っている）	（いいえ 知らない）	無 回答
全 体		2159 100.0	656 30.4	1400 64.8	103 4.8
母親の 就労 状 況	フルタイムで就労しており、産休・育休・介護休業中ではない	587 100.0	190 32.4	360 61.3	37 6.3
	フルタイムで就労しているが、産休・育休・介護休業中である	187 100.0	49 26.2	135 72.2	3 1.6
	パート・アルバイト等で就労しており、産休・育休・介護休業中ではない	426 100.0	151 35.4	261 61.3	14 3.3
	パート・アルバイト等で就労しているが、産休・育休・介護休業中である	44 100.0	11 25.0	31 70.5	2 4.5
	以前は就労していたが、現在は就労していない	848 100.0	239 28.2	572 67.5	37 4.4
	これまで就労したことがない	36 100.0	7 19.4	25 69.4	4 11.1
	等 パ ー ト ・ 母 親 の 就 労 希 望	フルタイムへの転換希望があり、実現できる見込みがある	41 100.0	13 31.7	27 65.9
フルタイムへの転換希望はあるが、実現できる見込みはない		103 100.0	35 34.0	64 62.1	4 3.9
パート・アルバイト等の就労を続けることを希望		224 100.0	78 34.8	139 62.1	7 3.1
パート・アルバイト等をやめて子育てや家事に専念したい		13 100.0	6 46.2	7 53.8	-
子育てや家事などに専念したい(就労の予定はない)		197 100.0	55 27.9	131 66.5	11 5.6
母 就 親 労 の 希 就 望 し て い な い	1年より先、一番下の子どもが□□歳になったころに就労したい	422 100.0	104 24.6	303 71.8	15 3.6
	1歳	3 100.0	-	3 100.0	-
	2歳	7 100.0	1 14.3	6 85.7	-
	3歳	82 100.0	20 24.4	61 74.4	1 1.2
	4歳	57 100.0	15 26.3	39 68.4	3 5.3
	5歳	27 100.0	5 18.5	22 81.5	-
	6歳	48 100.0	12 25.0	34 70.8	2 4.2
	7歳	114 100.0	34 29.8	77 67.5	3 2.6
	8歳	28 100.0	7 25.0	19 67.9	2 7.1
	9歳	2 100.0	1 50.0	1 50.0	-
	10歳	45 100.0	8 17.8	34 75.6	3 6.7
	無回答	9 100.0	1 11.1	7 77.8	1 11.1
	すぐにでも、もしくは1年以内に就労したい	199 100.0	59 29.6	129 64.8	11 5.5

⑤保育所や幼稚園の園庭等の開放

母親の就労状況別でみると、「フルタイムで就労しており、産休・育休・介護休業中ではない」で「はい（知っている）」の割合が低くなっています。

パート・アルバイト等の母親の就労希望別でみると、「フルタイムへの転換希望はあるが、実現できる見込みはない」、「パート・アルバイト等の就労を続けることを希望」で「はい（知っている）」の割合が高くなっています。

就労していない母親の就労希望別でみると、「すぐにでも、もしくは1年以内に就労したい」で「はい（知っている）」の割合が高くなっています。

上段：回答数、下段：回答率

設問		⑤保育所や幼稚園の園庭等の開放				
		全 体	(はい 知っている)	(いい 知らない)	無 回 答	
全 体		2159 100.0	1786 82.7	290 13.4	83 3.8	
母親の 就労 状 況	フルタイムで就労しており、産休・育休・介護休業中ではない	587 100.0	448 76.3	105 17.9	34 5.8	
	フルタイムで就労しているが、産休・育休・介護休業中である	187 100.0	163 87.2	23 12.3	1 0.5	
	パート・アルバイト等で就労しており、産休・育休・介護休業中ではない	426 100.0	354 83.1	60 14.1	12 2.8	
	パート・アルバイト等で就労しているが、産休・育休・介護休業中である	44 100.0	37 84.1	5 11.4	2 4.5	
	以前は就労していたが、現在は就労していない	848 100.0	737 86.9	85 10.0	26 3.1	
	これまで就労したことがない	36 100.0	31 86.1	2 5.6	3 8.3	
	等パート の母親・ アルバイト の就労 希望	フルタイムへの転換希望があり、実現できる見込みがある	41 100.0	32 78.0	8 19.5	1 2.4
	フルタイムへの転換希望はあるが、実現できる見込みはない	103 100.0	90 87.4	10 9.7	3 2.9	
	パート・アルバイト等の就労を続けることを希望	224 100.0	189 84.4	30 13.4	5 2.2	
	パート・アルバイト等をやめて子育てや家事に専念したい	13 100.0	8 61.5	5 38.5	- -	
母親の 就労し ていな 希望	子育てや家事などに専念したい(就労の予定はない)	197 100.0	167 84.8	22 11.2	8 4.1	
	1年より先、一番下の子どもが□□歳になったころに就労したい	422 100.0	366 86.7	44 10.4	12 2.8	
	1歳	3 100.0	3 100.0	-	-	
	2歳	7 100.0	7 100.0	-	-	
	3歳	82 100.0	68 82.9	13 15.9	1 1.2	
	4歳	57 100.0	48 84.2	4 7.0	5 8.8	
	5歳	27 100.0	25 92.6	2 7.4	-	
	6歳	48 100.0	43 89.6	2 4.2	3 6.3	
	7歳	114 100.0	100 87.7	12 10.5	2 1.8	
	8歳	28 100.0	26 92.9	2 7.1	-	
	9歳	2 100.0	2 100.0	-	-	
	10歳	45 100.0	37 82.2	8 17.8	-	
	無回答	9 100.0	7 77.8	1 11.1	1 11.1	
		すぐにでも、もしくは1年以内に就労したい	199 100.0	177 88.9	16 8.0	6 3.0

⑥こどもと家庭の相談室

母親の就労状況別でみると、「フルタイムで就労しており、産休・育休・介護休業中ではない」、「パート・アルバイト等で就労しており、産休・育休・介護休業中ではない」で「はい(知っている)」の割合が高くなっています。

パート・アルバイト等の母親の就労希望別でみると、「フルタイムへの転換希望があり、実現できる見込みがある」で「はい(知っている)」の割合が高くなっています。

就労していない母親の就労希望別でみると、大きな差はありません。

上段：回答数、下段：回答率

設問		⑥こどもと家庭の相談室			
		全 体	はい （知 っている ）	いい え （知 らない ）	無 回 答
全 体		2159 100.0	741 34.3	1302 60.3	116 5.4
母親の 就労 状 況	フルタイムで就労しており、産休・育休・介護休業中ではない	587 100.0	235 40.0	311 53.0	41 7.0
	フルタイムで就労しているが、産休・育休・介護休業中である	187 100.0	55 29.4	130 69.5	2 1.1
	パート・アルバイト等で就労しており、産休・育休・介護休業中ではない	426 100.0	171 40.1	237 55.6	18 4.2
	パート・アルバイト等で就労しているが、産休・育休・介護休業中である	44 100.0	12 27.3	30 68.2	2 4.5
	以前は就労していたが、現在は就労していない	848 100.0	252 29.7	554 65.3	42 5.0
	これまで就労したことがない	36 100.0	10 27.8	22 61.1	4 11.1
	パート・アルバイト等の就労希望	41 100.0	19 46.3	21 51.2	1 2.4
	フルタイムへの転換希望はあがるが、実現できる見込みはない	103 100.0	39 37.9	58 56.3	6 5.8
パート・アルバイト等の就労を続けることを希望	224 100.0	86 38.4	130 58.0	8 3.6	
パート・アルバイト等をやめて子育てや家事に専念したい	13 100.0	5 38.5	8 61.5	-	
母親の 就 労 し て い な い	子育てや家事などに専念したい(就労の予定はない)	197 100.0	55 27.9	130 66.0	12 6.1
	1年より先、一番下の子どもが□□歳になったころに就労したい	422 100.0	129 30.6	276 65.4	17 4.0
	1歳	3 100.0	-	3 100.0	-
	2歳	7 100.0	1 14.3	6 85.7	-
	3歳	82 100.0	22 26.8	58 70.7	2 2.4
	4歳	57 100.0	19 33.3	36 63.2	2 3.5
	5歳	27 100.0	5 18.5	22 81.5	-
	6歳	48 100.0	18 37.5	28 58.3	2 4.2
	7歳	114 100.0	44 38.6	66 57.9	4 3.5
	8歳	28 100.0	7 25.0	19 67.9	2 7.1
	9歳	2 100.0	1 50.0	1 50.0	-
	10歳	45 100.0	11 24.4	30 66.7	4 8.9
	無回答	9 100.0	1 11.1	7 77.8	1 11.1
	すぐにでも、もしくは1年以内に就労したい	199 100.0	57 28.6	131 65.8	11 5.5

⑦市発行の子育て支援情報誌（かまくら子育てナビきらきら）

母親の就労状況別でみると、「フルタイムで就労しているが、産休・育休・介護休業中である」で「はい（知っている）」の割合が高くなっています。

パート・アルバイト等の母親の就労希望別でみると、大きな差はありません。

就労していない母親の就労希望別でみると、「1年より先、一番下の子どもが□□歳になったところに就労したい」で「はい（知っている）」の割合が高くなっています。

上段：回答数、下段：回答率

設問		⑦市発行の子育て支援情報誌（かまくら子育てナビきらきら）			
		全 体	（は い 知 っ て い る ）	（い い え ら な い ）	無 回 答
全 体		2159 100.0	1971 91.3	123 5.7	65 3.0
母親の 就労 状 況	フルタイムで就労しており、産休・育休・介護休業中ではない	587 100.0	524 89.3	38 6.5	25 4.3
	フルタイムで就労しているが、産休・育休・介護休業中である	187 100.0	181 96.8	6 3.2	-
	パート・アルバイト等で就労しており、産休・育休・介護休業中ではない	426 100.0	391 91.8	25 5.9	10 2.3
	パート・アルバイト等で就労しているが、産休・育休・介護休業中である	44 100.0	41 93.2	2 4.5	1 2.3
	以前は就労していたが、現在は就労していない	848 100.0	785 92.6	43 5.1	20 2.4
	これまで就労したことがない	36 100.0	29 80.6	4 11.1	3 8.3
等 パ ー ト の 母 親 ・ ア ル バ イ ト の 就 労 希 望	フルタイムへの転換希望があり、実現できる見込みがある	41 100.0	38 92.7	2 4.9	1 2.4
	フルタイムへの転換希望はあるが、実現できる見込みはない	103 100.0	97 94.2	3 2.9	3 2.9
	パート・アルバイト等の就労を続けることを希望	224 100.0	206 92.0	15 6.7	3 1.3
	パート・アルバイト等をやめて子育てや家事に専念したい	13 100.0	12 92.3	1 7.7	-
母 親 の 就 労 し て い な い 希 望	子育てや家事などに専念したい（就労の予定はない）	197 100.0	174 88.3	14 7.1	9 4.6
	1年より先、一番下の子どもが □□歳になったところに就労したい	422 100.0	398 94.3	17 4.0	7 1.7
	1歳	3 100.0	3 100.0	-	-
	2歳	7 100.0	6 85.7	1 14.3	-
	3歳	82 100.0	77 93.9	4 4.9	1 1.2
	4歳	57 100.0	54 94.7	1 1.8	2 3.5
	5歳	27 100.0	26 96.3	1 3.7	-
	6歳	48 100.0	45 93.8	2 4.2	1 2.1
	7歳	114 100.0	108 94.7	4 3.5	2 1.8
	8歳	28 100.0	28 100.0	-	-
	9歳	2 100.0	2 100.0	-	-
	10歳	45 100.0	41 91.1	4 8.9	-
	無回答	9 100.0	8 88.9	-	1 11.1
	すぐにも、もしくは1年以内に就労したい	199 100.0	183 92.0	11 5.5	5 2.5

⑧かまくら子育てメディアスポット

母親の就労状況別でみると、「フルタイムで就労しているが、産休・育休・介護休業中である」、「パート・アルバイト等で就労しているが、産休・育休・介護休業中である」で「はい（知っている）」の割合が高くなっています。

パート・アルバイト等の母親の就労希望別でみると、「パート・アルバイト等をやめて子育てや家事に専念したい」で「はい（知っている）」の割合が高くなっています。

就労していない母親の就労希望別でみると、「1年より先、一番下の子どもが□□歳になったころに就労したい」、「すぐにも、もしくは1年以内に就労したい」で「はい（知っている）」の割合が高くなっています。

上段：回答数、下段：回答率

設問	⑧かまくら子育てメディアスポット				
	全 体	はい （知 っている ）	いい え （知 らない ）	無 回 答	
全体	2159 100.0	894 41.4	1179 54.6	86 4.0	
母親の就労状況	フルタイムで就労しており、産休・育休・介護休業中ではない	587 100.0	226 38.5	329 56.0	32 5.5
	フルタイムで就労しているが、産休・育休・介護休業中である	187 100.0	98 52.4	88 47.1	1 0.5
	パート・アルバイト等で就労しており、産休・育休・介護休業中ではない	426 100.0	170 39.9	243 57.0	13 3.1
	パート・アルバイト等で就労しているが、産休・育休・介護休業中である	44 100.0	23 52.3	20 45.5	1 2.3
	以前は就労していたが、現在は就労していない	848 100.0	357 42.1	462 54.5	29 3.4
	これまで就労したことがない	36 100.0	11 30.6	22 61.1	3 8.3
	パート・アルバイト等の就労希望	フルタイムへの転換希望があり、実現できる見込みがある	41 100.0	16 39.0	24 58.5
フルタイムへの転換希望はあるが、実現できる見込みはない		103 100.0	44 42.7	55 53.4	4 3.9
パート・アルバイト等の就労を続けることを希望		224 100.0	89 39.7	130 58.0	5 2.2
パート・アルバイト等をやめて子育てや家事に専念したい		13 100.0	7 53.8	6 46.2	-
母親の就労していない希望	子育てや家事などに専念したい（就労の予定はない）	197 100.0	68 34.5	118 59.9	11 5.6
	1年より先、一番下の子どもが□□歳になったころに就労したい	422 100.0	189 44.8	224 53.1	9 2.1
	1歳	3 100.0	3 100.0	-	-
	2歳	7 100.0	3 42.9	4 57.1	-
	3歳	82 100.0	33 40.2	48 58.5	1 1.2
	4歳	57 100.0	23 40.4	31 54.4	3 5.3
	5歳	27 100.0	11 40.7	16 59.3	-
	6歳	48 100.0	25 52.1	22 45.8	1 2.1
	7歳	114 100.0	56 49.1	56 49.1	2 1.8
	8歳	28 100.0	7 25.0	21 75.0	-
	9歳	2 100.0	1 50.0	1 50.0	-
	10歳	45 100.0	23 51.1	21 46.7	1 2.2
	無回答	9 100.0	4 44.4	4 44.4	1 11.1
	すぐにも、もしくは1年以内に就労したい	199 100.0	86 43.2	104 52.3	9 4.5

⑨かまくら子育てメディアスポットホームページ

母親の就労状況別でみると、「フルタイムで就労しているが、産休・育休・介護休業中である」、「パート・アルバイト等で就労しているが、産休・育休・介護休業中である」で「はい（知っている）」の割合が高くなっています。

パート・アルバイト等の母親の就労希望別でみると、大きな差はありません。

就労していない母親の就労希望別でみると、「1年より先、一番下の子どもが□□歳になったところに就労したい」、「すぐにでも、もしくは1年以内に就労したい」で「はい（知っている）」の割合が高くなっています。

上段：回答数、下段：回答率

設問		⑨かまくら子育てメディアスポットホームページ				
		全 体	（はい 知っている）	（いいえ 知らない）	無 回 答	
全体		2159 100.0	860 39.8	1208 56.0	91 4.2	
母親の 就労 状況	フルタイムで就労しており、産休・育休・介護休業中ではない	587 100.0	217 37.0	334 56.9	36 6.1	
	フルタイムで就労しているが、産休・育休・介護休業中である	187 100.0	99 52.9	88 47.1	- -	
	パート・アルバイト等で就労しており、産休・育休・介護休業中ではない	426 100.0	164 38.5	249 58.5	13 3.1	
	パート・アルバイト等で就労しているが、産休・育休・介護休業中である	44 100.0	24 54.5	19 43.2	1 2.3	
	以前は就労していたが、現在は就労していない	848 100.0	338 39.9	479 56.5	31 3.7	
	これまで就労したことがない	36 100.0	9 25.0	24 66.7	3 8.3	
	等パート 母親・ 就労 希望	フルタイムへの転換希望があり、実現できる見込みがある	41 100.0	16 39.0	24 58.5	1 2.4
	フルタイムへの転換希望はあるが、実現できる見込みはない	103 100.0	43 41.7	56 54.4	4 3.9	
	パート・アルバイト等の就労を続けることを希望	224 100.0	86 38.4	133 59.4	5 2.2	
	パート・アルバイト等をやめて子育てや家事に専念したい	13 100.0	6 46.2	7 53.8	- -	
母親の 就労 してい ない 希望	子育てや家事などに専念したい(就労の予定はない)	197 100.0	66 33.5	119 60.4	12 6.1	
	1年より先、一番下の子どもが□□歳になったところに就労したい	422 100.0	172 40.8	241 57.1	9 2.1	
	1歳	3 100.0	3 100.0	-	-	
	2歳	7 100.0	3 42.9	4 57.1	-	
	3歳	82 100.0	32 39.0	49 59.8	1 1.2	
	4歳	57 100.0	21 36.8	33 57.9	3 5.3	
	5歳	27 100.0	12 44.4	15 55.6	-	
	6歳	48 100.0	22 45.8	25 52.1	1 2.1	
	7歳	114 100.0	49 43.0	63 55.3	2 1.8	
	8歳	28 100.0	6 21.4	22 78.6	-	
	9歳	2 100.0	1 50.0	1 50.0	-	
	10歳	45 100.0	19 42.2	25 55.6	1 2.2	
	無回答	9 100.0	4 44.4	4 44.4	1 11.1	
		すぐにでも、もしくは1年以内に就労したい	199 100.0	86 43.2	104 52.3	9 4.5

⑩一日冒険遊び場

母親の就労状況別でみると、「パート・アルバイト等で就労しており、産休・育休・介護休業中ではない」で「はい(知っている)」の割合が高くなっています。

パート・アルバイト等の母親の就労希望別でみると、「フルタイムへの転換希望はあるが、実現できる見込みはない」、「パート・アルバイト等の就労を続けることを希望」で「はい(知っている)」の割合が高くなっています。

就労していない母親の就労希望別でみると、「1年より先、一番下の子どもが□□歳になったところに就労したい」、「すぐにでも、もしくは1年以内に就労したい」で「はい(知っている)」の割合が高くなっています。

上段：回答数、下段：回答率

設問	⑩一日冒険遊び場				
	全 体	(はい 知っている)	(いいえ 知らない)	無 回 答	
全体	2159 100.0	1046 48.4	1009 46.7	104 4.8	
母親の就労状況	フルタイムで就労しており、産休・育休・介護休業中ではない	587 100.0	256 43.6	296 50.4	35 6.0
	フルタイムで就労しているが、産休・育休・介護休業中である	187 100.0	83 44.4	99 52.9	5 2.7
	パート・アルバイト等で就労しており、産休・育休・介護休業中ではない	426 100.0	231 54.2	180 42.3	15 3.5
	パート・アルバイト等で就労しているが、産休・育休・介護休業中である	44 100.0	19 43.2	22 50.0	3 6.8
	以前は就労していたが、現在は就労していない	848 100.0	431 50.8	384 45.3	33 3.9
	これまで就労したことがない	36 100.0	17 47.2	14 38.9	5 13.9
	等パート・母親の就労希望	フルタイムへの転換希望があり、実現できる見込みがある	41 100.0	19 46.3	21 51.2
フルタイムへの転換希望はあるが、実現できる見込みはない		103 100.0	60 58.3	39 37.9	4 3.9
パート・アルバイト等の就労を続けることを希望		224 100.0	128 57.1	88 39.3	8 3.6
パート・アルバイト等をやめて子育てや家事に専念したい		13 100.0	7 53.8	6 46.2	-
母親が就労していない	子育てや家事などに専念したい(就労の予定はない)	197 100.0	74 37.6	109 55.3	14 7.1
	1年より先、一番下の子どもが□□歳になったところに就労したい	422 100.0	228 54.0	181 42.9	13 3.1
	1歳	3 100.0	3 100.0	-	-
	2歳	7 100.0	5 71.4	2 28.6	-
	3歳	82 100.0	42 51.2	39 47.6	1 1.2
	4歳	57 100.0	24 42.1	29 50.9	4 7.0
	5歳	27 100.0	10 37.0	17 63.0	-
	6歳	48 100.0	27 56.3	18 37.5	3 6.3
	7歳	114 100.0	67 58.8	45 39.5	2 1.8
	8歳	28 100.0	21 75.0	7 25.0	-
	9歳	2 100.0	1 50.0	1 50.0	-
	10歳	45 100.0	22 48.9	21 46.7	2 4.4
	無回答	9 100.0	6 66.7	2 22.2	1 11.1
	すぐにでも、もしくは1年以内に就労したい	199 100.0	113 56.8	78 39.2	8 4.0

⑪かまくらママ&パパ's カレッジ特別企画「親子で楽しむ♪あそびの大学」

母親の就労状況別でみると、「これまで就労したことがない」で「いいえ（知らない）」の割合が高くなっています。

パート・アルバイト等の母親の就労希望別でみると、「パート・アルバイト等の就労を続けることを希望」で「はい（知っている）」の割合が高くなっています。

就労していない母親の就労希望別でみると、「1年より先、一番下の子どもが□□歳になったところに就労したい」、「すぐにでも、もしくは1年以内に就労したい」で「はい（知っている）」の割合が高くなっています。

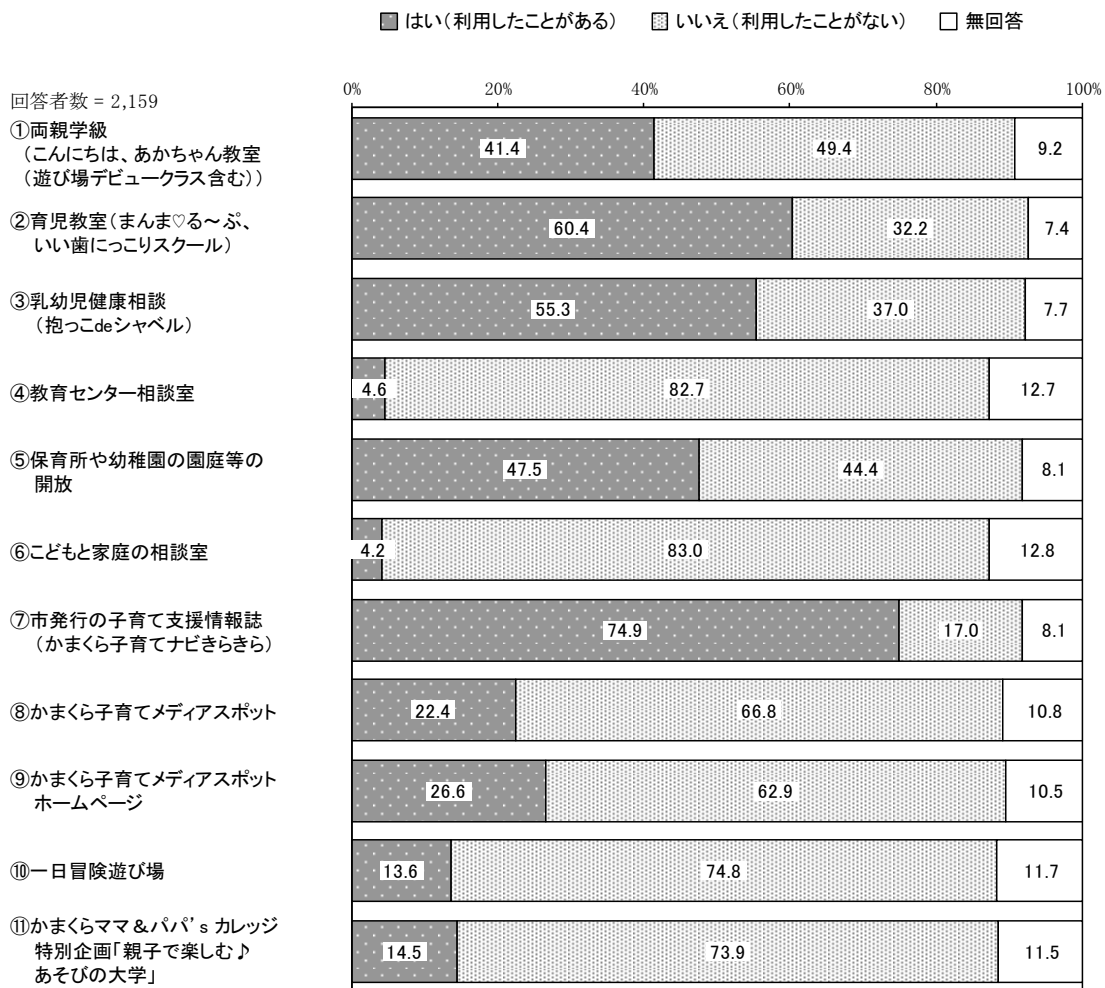
上段：回答数、下段：回答率

設問		⑪かまくらママ&パパ's カレッジ特別企画「親子で楽しむ♪あそびの大学」				
		全 体	（はい 知っている ）	（いいえ 知らない ）	無 回 答	
全体		2159 100.0	905 41.9	1148 53.2	106 4.9	
母親の 就労 状況	フルタイムで就労しており、産休・育休・介護休業中ではない	587 100.0	216 36.8	334 56.9	37 6.3	
	フルタイムで就労しているが、産休・育休・介護休業中である	187 100.0	89 47.6	96 51.3	2 1.1	
	パート・アルバイト等で就労しており、産休・育休・介護休業中ではない	426 100.0	186 43.7	223 52.3	17 4.0	
	パート・アルバイト等で就労しているが、産休・育休・介護休業中である	44 100.0	21 47.7	21 47.7	2 4.5	
	以前は就労していたが、現在は就労していない	848 100.0	375 44.2	438 51.7	35 4.1	
	これまで就労したことがない	36 100.0	9 25.0	22 61.1	5 13.9	
	等バ の 母 親 ・ ア ル バ イ ト 希 望	フルタイムへの転換希望があり、実現できる見込みがある	41 100.0	16 39.0	24 58.5	1 2.4
	フルタイムへの転換希望はあるが、実現できる見込みはない	103 100.0	45 43.7	53 51.5	5 4.9	
	パート・アルバイト等の就労を続けることを希望	224 100.0	108 48.2	108 48.2	8 3.6	
	パート・アルバイト等をやめて子育てや家事に専念したい	13 100.0	4 30.8	9 69.2	-	
母 親 の 就 労 し て い な い 希 望	子育てや家事などに専念したい（就労の予定はない）	197 100.0	74 37.6	110 55.8	13 6.6	
	1年より先、一番下の子どもが□□歳になったところに就労したい	422 100.0	196 46.4	213 50.5	13 3.1	
	1歳	3 100.0	3 100.0	-	-	
	2歳	7 100.0	4 57.1	3 42.9	-	
	3歳	82 100.0	40 48.8	41 50.0	1 1.2	
	4歳	57 100.0	18 31.6	36 63.2	3 5.3	
	5歳	27 100.0	10 37.0	17 63.0	-	
	6歳	48 100.0	27 56.3	18 37.5	3 6.3	
	7歳	114 100.0	52 45.6	59 51.8	3 2.6	
	8歳	28 100.0	16 57.1	12 42.9	-	
	9歳	2 100.0	2 100.0	-	-	
	10歳	45 100.0	19 42.2	24 53.3	2 4.4	
	無回答	9 100.0	5 55.6	3 33.3	1 11.1	
		すぐにでも、もしくは1年以内に就労したい	199 100.0	90 45.2	99 49.7	10 5.0

② 利用状況

⑦市発行の子育て支援情報誌（かまくら子育てナビきらきら）で「はい」の割合が高く、7割台半ばとなっています。また、④教育センター相談室、⑥こどもと家庭の相談室で「いいえ」の割合が高く、8割を超えています。

【平成 30 年度調査】



※平成 25 年度調査には「⑩一日冒険遊び場」、「⑪かまくらママ&パパ's カレッジ特別企画「親子で楽しむ♪あそびの大学」」の選択肢はありません。

【平成 25 年度調査】

■ はい(利用したことがある) ▨ いいえ(利用したことがない) □ 無回答

回答者数 = 2,553

①両親学級
(こんにちは、あかちゃん教室
(遊び場デビュークラス含む))

②育児教室(まんま♡る〜ぶ、
いい歯にっこりスクール)

③乳幼児健康相談
(抱っこdeシャベル)

④教育センター相談室

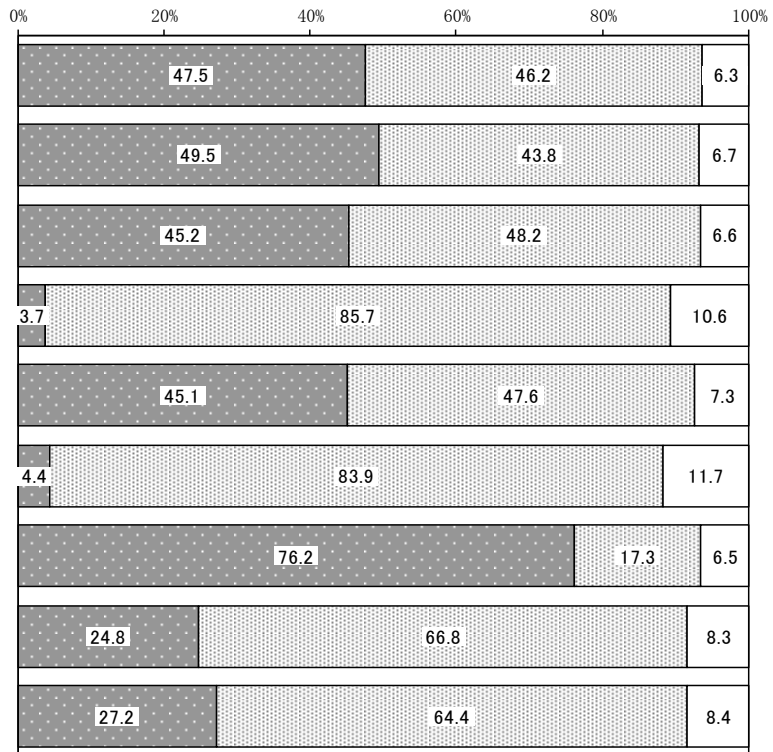
⑤保育所や幼稚園の園庭等の
開放

⑥子どもと家庭の相談室

⑦市発行の子育て支援情報誌
(かまくら子育てナビきらきら)

⑧かまくら子育てメディアスポット

⑨かまくら子育てメディアスポット
ホームページ



【母親の就労状況別、パート・アルバイト等の母親の就労希望別、就労していない母親の就労希望別】

①両親学級（こんにちは、あかちゃん教室（遊び場デビュークラス含む））

母親の就労状況別でみると、「フルタイムで就労しているが、産休・育休・介護休業中である」で「はい（利用したことがある）」の割合が高くなっています。

パート・アルバイト等の母親の就労希望別でみると、「パート・アルバイト等の就労を続けることを希望」で「はい（利用したことがある）」の割合が高くなっています。

就労していない母親の就労希望別でみると、「子育てや家事などに専念したい（就労の予定はない）」、「1年より先、一番下の子どもが□□歳になったところに就労したい」で「はい（利用したことがある）」の割合が高くなっています。

上段：回答数、下段：回答率

設問		①両親学級（こんにちは、あかちゃん教室（遊び場デビュークラス含む））			
		全 体	あ （利 ） はい 利用 した こと が	な （利 ） いい 利用 した こと が	無 回 答
全体		2159	893	1067	199
		100.0	41.4	49.4	9.2
母親の就労状況	フルタイムで就労しており、産休・育休・介護休業中ではない	587	242	285	60
		100.0	41.2	48.6	10.2
	フルタイムで就労しているが、産休・育休・介護休業中である	187	91	88	8
		100.0	48.7	47.1	4.3
	パート・アルバイト等で就労しており、産休・育休・介護休業中ではない	426	156	234	36
		100.0	36.6	54.9	8.5
	パート・アルバイト等で就労しているが、産休・育休・介護休業中である	44	17	23	4
	100.0	38.6	52.3	9.1	
母親の就労希望	以前は就労していたが、現在は就労していない	848	368	407	73
		100.0	43.4	48.0	8.6
	これまで就労したことがない	36	9	18	9
	100.0	25.0	50.0	25.0	
等パートの母親の就労希望	フルタイムへの転換希望があり、実現できる見込みがある	41	11	25	5
		100.0	26.8	61.0	12.2
	フルタイムへの転換希望はあるが、実現できる見込みはない	103	37	56	10
		100.0	35.9	54.4	9.7
母親の就労希望	パート・アルバイト等の就労を続けることを希望	224	88	118	18
		100.0	39.3	52.7	8.0
	パート・アルバイト等をやめて子育てや家事に専念したい	13	4	9	-
		100.0	30.8	69.2	-
	子育てや家事などに専念したい（就労の予定はない）	197	92	86	19
		100.0	46.7	43.7	9.6
	1年より先、一番下の子どもが□□歳になったところに就労したい	422	184	207	31
		100.0	43.6	49.1	7.3
	1歳	3	-	1	2
		100.0	-	33.3	66.7
	2歳	7	4	3	-
		100.0	57.1	42.9	-
	3歳	82	42	39	1
		100.0	51.2	47.6	1.2
	4歳	57	29	24	4
		100.0	50.9	42.1	7.0
	5歳	27	13	13	1
	100.0	48.1	48.1	3.7	
6歳	48	23	18	7	
	100.0	47.9	37.5	14.6	
7歳	114	42	63	9	
	100.0	36.8	55.3	7.9	
8歳	28	10	15	3	
	100.0	35.7	53.6	10.7	
9歳	2	1	1	-	
	100.0	50.0	50.0	-	
10歳	45	17	25	3	
	100.0	37.8	55.6	6.7	
無回答	9	3	5	1	
	100.0	33.3	55.6	11.1	
すぐにも、もしくは1年以内に就労したい	199	75	102	22	
	100.0	37.7	51.3	11.1	

②育児教室（まんま♡る～ぶ、いい歯にっこりスクール）

母親の就労状況別でみると、「フルタイムで就労しているが、産休・育休・介護休業中である」で「はい（利用したことがある）」の割合が高くなっています。

パート・アルバイト等の母親の就労希望別でみると、「フルタイムへの転換希望はあるが、実現できる見込みはない」、「パート・アルバイト等の就労を続けることを希望」で「はい（利用したことがある）」の割合が高くなっています。

就労していない母親の就労希望別でみると、大きな差はありません。

上段：回答数、下段：回答率

設問		②育児教室(まんま♡る～ぶ、いい歯にっこりスクール)				
		全 体	あ る （ 利 用 し た こ と が	な い （ 利 用 し た こ と が	無 回 答	
全 体		2159 100.0	1305 60.4	695 32.2	159 7.4	
母親の 就労 状 況	フルタイムで就労しており、産休・育休・介護休業中ではない	587 100.0	356 60.6	176 30.0	55 9.4	
	フルタイムで就労しているが、産休・育休・介護休業中である	187 100.0	144 77.0	39 20.9	4 2.1	
	パート・アルバイト等で就労しており、産休・育休・介護休業中ではない	426 100.0	228 53.5	166 39.0	32 7.5	
	パート・アルバイト等で就労しているが、産休・育休・介護休業中である	44 100.0	31 70.5	10 22.7	3 6.8	
	以前は就労していたが、現在は就労していない	848 100.0	523 61.7	277 32.7	48 5.7	
	これまで就労したことがない	36 100.0	14 38.9	15 41.7	7 19.4	
	等バ の 母 親 の 就 労 希 望	フルタイムへの転換希望があり、実現できる見込みがある	41 100.0	21 51.2	15 36.6	5 12.2
	フルタイムへの転換希望はあるが、実現できる見込みはない	103 100.0	60 58.3	36 35.0	7 6.8	
	パート・アルバイト等の就労を続けることを希望	224 100.0	129 57.6	80 35.7	15 6.7	
	パート・アルバイト等をやめて子育てや家事に専念したい	13 100.0	4 30.8	9 69.2	- -	
母 親 の 就 労 し て い な い	子育てや家事などに専念したい(就労の予定はない)	197 100.0	119 60.4	63 32.0	15 7.6	
	1年より先、一番下の子どもが □□歳になったころに就労したい	422 100.0	266 63.0	133 31.5	23 5.5	
	1歳	3 100.0	3 100.0	- -	- -	
	2歳	7 100.0	6 85.7	1 14.3	- -	
	3歳	82 100.0	60 73.2	21 25.6	1 1.2	
	4歳	57 100.0	44 77.2	10 17.5	3 5.3	
	5歳	27 100.0	11 40.7	16 59.3	- -	
	6歳	48 100.0	30 62.5	11 22.9	7 14.6	
	7歳	114 100.0	66 57.9	41 36.0	7 6.1	
	8歳	28 100.0	13 46.4	12 42.9	3 10.7	
	9歳	2 100.0	2 100.0	- -	- -	
	10歳	45 100.0	25 55.6	18 40.0	2 4.4	
	無回答	9 100.0	6 66.7	3 33.3	- -	
		すぐにでも、もしくは1年以内に就労したい	199 100.0	120 60.3	67 33.7	12 6.0

③乳幼児健康相談（抱っこ de シャベル）

母親の就労状況別でみると、「フルタイムで就労しているが、産休・育休・介護休業中である」で「はい（利用したことがある）」の割合が高くなっています。

パート・アルバイト等の母親の就労希望別でみると、「パート・アルバイト等の就労を続けることを希望」で「はい（利用したことがある）」の割合が高くなっています。

就労していない母親の就労希望別でみると、大きな差はありません。

上段：回答数、下段：回答率

設問		③乳幼児健康相談（抱っこ de シャベル）			
		全 体	あ る （ 利 用 し た こ と が	な い （ 利 用 し た こ と が	無 回 答
全体		2159 100.0	1195 55.3	798 37.0	166 7.7
母親の 就労 状況	フルタイムで就労しており、産休・育休・介護休業中ではない	587 100.0	339 57.8	196 33.4	52 8.9
	フルタイムで就労しているが、産休・育休・介護休業中である	187 100.0	128 68.4	55 29.4	4 2.1
	パート・アルバイト等で就労しており、産休・育休・介護休業中ではない	426 100.0	214 50.2	182 42.7	30 7.0
	パート・アルバイト等で就労しているが、産休・育休・介護休業中である	44 100.0	27 61.4	14 31.8	3 6.8
	以前は就労していたが、現在は就労していない	848 100.0	466 55.0	321 37.9	61 7.2
	これまで就労したことがない	36 100.0	13 36.1	17 47.2	6 16.7
	等 パ ー ト 母 親 の 就 労 希 望	フルタイムへの転換希望があり、実現できる見込みがある	41 100.0	20 48.8	16 39.0
	フルタイムへの転換希望はあるが、実現できる見込みはない	103 100.0	53 51.5	43 41.7	7 6.8
	パート・アルバイト等の就労を続けることを希望	224 100.0	124 55.4	85 37.9	15 6.7
	パート・アルバイト等をやめて子育てや家事に専念したい	13 100.0	5 38.5	8 61.5	- -
母 親 の 就 労 し て い な い 希 望	子育てや家事などに専念したい（就労の予定はない）	197 100.0	105 53.3	73 37.1	19 9.6
	1年より先、一番下の子どもが □□ 歳になったころに就労したい	422 100.0	231 54.7	162 38.4	29 6.9
	1歳	3 100.0	3 100.0	- -	- -
	2歳	7 100.0	4 57.1	3 42.9	- -
	3歳	82 100.0	52 63.4	27 32.9	3 3.7
	4歳	57 100.0	30 52.6	23 40.4	4 7.0
	5歳	27 100.0	14 51.9	13 48.1	- -
	6歳	48 100.0	28 58.3	14 29.2	6 12.5
	7歳	114 100.0	56 49.1	50 43.9	8 7.0
	8歳	28 100.0	16 57.1	8 28.6	4 14.3
	9歳	2 100.0	1 50.0	1 50.0	- -
	10歳	45 100.0	21 46.7	21 46.7	3 6.7
	無回答	9 100.0	6 66.7	2 22.2	1 11.1
	すぐにでも、もしくは1年以内に就労したい	199 100.0	108 54.3	78 39.2	13 6.5

④教育センター相談室

母親の就労状況別でみると、大きな差はありません。

パート・アルバイト等の母親の就労希望別でみると、大きな差はありません。

就労していない母親の就労希望別でみると、大きな差はありません。

上段：回答数、下段：回答率

設問		④教育センター相談室			
		全 体	あ る （ 利 用 し た こ と が	な い （ 利 用 し た こ と が	無 回 答
全 体		2159 100.0	100 4.6	1785 82.7	274 12.7
母親の 就労状 況	フルタイムで就労しており、産休・育休・介護休業中ではない	587 100.0	29 4.9	474 80.7	84 14.3
	フルタイムで就労しているが、産休・育休・介護休業中である	187 100.0	1 0.5	168 89.8	18 9.6
	パート・アルバイト等で就労しており、産休・育休・介護休業中ではない	426 100.0	21 4.9	359 84.3	46 10.8
	パート・アルバイト等で就労しているが、産休・育休・介護休業中である	44 100.0	1 2.3	36 81.8	7 15.9
	以前は就労していたが、現在は就労していない	848 100.0	45 5.3	704 83.0	99 11.7
	これまで就労したことがない	36 100.0	1 2.8	26 72.2	9 25.0
	等パ ー ト 母 親 の ア ル バ イ ト 就 労 希 望	フルタイムへの転換希望があり、実現できる見込みがある	41 100.0	2 4.9	33 80.5
フルタイムへの転換希望はあるが、実現できる見込みはない		103 100.0	6 5.8	84 81.6	13 12.6
パート・アルバイト等の就労を続けることを希望		224 100.0	9 4.0	192 85.7	23 10.3
パート・アルバイト等をやめて子育てや家事に専念したい		13 100.0	- -	13 100.0	- -
母 就 親 労 の 希 望 望 し て い な い	子育てや家事などに専念したい(就労の予定はない)	197 100.0	14 7.1	157 79.7	26 13.2
	1年より先、一番下の子どもが□□歳になったころに就労したい	422 100.0	21 5.0	355 84.1	46 10.9
	1歳	3 100.0	- -	1 33.3	2 66.7
	2歳	7 100.0	- -	7 100.0	- -
	3歳	82 100.0	2 2.4	77 93.9	3 3.7
	4歳	57 100.0	1 1.8	47 82.5	9 15.8
	5歳	27 100.0	- -	24 88.9	3 11.1
	6歳	48 100.0	5 10.4	36 75.0	7 14.6
	7歳	114 100.0	8 7.0	93 81.6	13 11.4
	8歳	28 100.0	2 7.1	24 85.7	2 7.1
	9歳	2 100.0	1 50.0	1 50.0	- -
	10歳	45 100.0	2 4.4	37 82.2	6 13.3
	無回答	9 100.0	- -	8 88.9	1 11.1
	すぐにでも、もしくは1年以内に就労したい	199 100.0	6 3.0	168 84.4	25 12.6

⑤保育所や幼稚園の園庭等の開放

母親の就労状況別でみると、「以前は就労していたが、現在は就労していない」、「これまで就労したことがない」で「はい（利用したことがある）」の割合が高くなっています。

パート・アルバイト等の母親の就労希望別でみると、「フルタイムへの転換希望はあるが、実現できる見込みはない」、「パート・アルバイト等の就労を続けることを希望」で「はい（利用したことがある）」の割合が高くなっています。

就労していない母親の就労希望別でみると、大きな差はありません。

上段：回答数、下段：回答率

設問		⑤保育所や幼稚園の園庭等の開放				
		全 体	あ い は い （ 利 用 し た こ と が	な い （ 利 用 し た こ と が	無 回 答	
全 体		2159 100.0	1026 47.5	958 44.4	175 8.1	
母親の 就 労 状 況	フルタイムで就労しており、産休・育休・介護休業中ではない	587 100.0	191 32.5	330 56.2	66 11.2	
	フルタイムで就労しているが、産休・育休・介護休業中である	187 100.0	84 44.9	98 52.4	5 2.7	
	パート・アルバイト等で就労しており、産休・育休・介護休業中ではない	426 100.0	202 47.4	195 45.8	29 6.8	
	パート・アルバイト等で就労しているが、産休・育休・介護休業中である	44 100.0	16 36.4	23 52.3	5 11.4	
	以前は就労していたが、現在は就労していない	848 100.0	500 59.0	291 34.3	57 6.7	
	これまで就労したことがない	36 100.0	23 63.9	9 25.0	4 11.1	
	等パート・母親の就労希望	フルタイムへの転換希望があり、実現できる見込みがある	41 100.0	14 34.1	23 56.1	4 9.8
	フルタイムへの転換希望はあるが、実現できる見込みはない	103 100.0	52 50.5	43 41.7	8 7.8	
	パート・アルバイト等の就労を続けることを希望	224 100.0	115 51.3	94 42.0	15 6.7	
	パート・アルバイト等をやめて子育てや家事に専念したい	13 100.0	3 23.1	10 76.9	-	
母親の 就 労 し て い な い	子育てや家事などに専念したい(就労の予定はない)	197 100.0	116 58.9	68 34.5	13 6.6	
	1年より先、一番下の子どもが□□歳になったころに就労したい	422 100.0	254 60.2	141 33.4	27 6.4	
	1歳	3 100.0	3 100.0	-	-	
	2歳	7 100.0	4 57.1	3 42.9	-	
	3歳	82 100.0	43 52.4	36 43.9	3 3.7	
	4歳	57 100.0	37 64.9	15 26.3	5 8.8	
	5歳	27 100.0	15 55.6	12 44.4	-	
	6歳	48 100.0	31 64.6	12 25.0	5 10.4	
	7歳	114 100.0	73 64.0	34 29.8	7 6.1	
	8歳	28 100.0	21 75.0	4 14.3	3 10.7	
	9歳	2 100.0	2 100.0	-	-	
	10歳	45 100.0	19 42.2	23 51.1	3 6.7	
	無回答	9 100.0	6 66.7	2 22.2	1 11.1	
		すぐにでも、もしくは1年以内に就労したい	199 100.0	119 59.8	66 33.2	14 7.0

⑥子どもと家庭の相談室

母親の就労状況別でみると、大きな差はありません。

パート・アルバイト等の母親の就労希望別でみると、大きな差はありません。

就労していない母親の就労希望別でみると、差はありません。

上段：回答数、下段：回答率

設問		⑥子どもと家庭の相談室				
		全 体	あ る 利 用 し た こ と が	な い 利 用 し た こ と が	無 回 答	
全 体		2159 100.0	91 4.2	1791 83.0	277 12.8	
母親の 就労 状 況	フルタイムで就労しており、産休・育休・介護休業中ではない	587 100.0	27 4.6	472 80.4	88 15.0	
	フルタイムで就労しているが、産休・育休・介護休業中である	187 100.0	6 3.2	167 89.3	14 7.5	
	パート・アルバイト等で就労しており、産休・育休・介護休業中ではない	426 100.0	22 5.2	356 83.6	48 11.3	
	パート・アルバイト等で就労しているが、産休・育休・介護休業中である	44 100.0	-	37 84.1	7 15.9	
	以前は就労していたが、現在は就労していない	848 100.0	35 4.1	712 84.0	101 11.9	
	これまで就労したことがない	36 100.0	-	28 77.8	8 22.2	
	等バ ー ト 母 親 の ア ル バ イ ト 希 望	フルタイムへの転換希望があり、実現できる見込みがある	41 100.0	1 2.4	34 82.9	6 14.6
	フルタイムへの転換希望はあるが、実現できる見込みはない	103 100.0	5 4.9	86 83.5	12 11.7	
パート・アルバイト等の就労を続けることを希望	224 100.0	11 4.9	187 83.5	26 11.6		
パート・アルバイト等をやめて子育てや家事に専念したい	13 100.0	1 7.7	12 92.3	-		
母 就 親 労 の して 就 いない 望 希 望 望	子育てや家事などに専念したい(就労の予定はない)	197 100.0	9 4.6	162 82.2	26 13.2	
	1年より先、一番下の子どもが□□歳になったころに就労したい	422 100.0	15 3.6	358 84.8	49 11.6	
	1歳	3 100.0	-	1 33.3	2 66.7	
	2歳	7 100.0	-	7 100.0	-	
	3歳	82 100.0	2 2.4	75 91.5	5 6.1	
	4歳	57 100.0	1 1.8	49 86.0	7 12.3	
	5歳	27 100.0	-	24 88.9	3 11.1	
	6歳	48 100.0	5 10.4	34 70.8	9 18.8	
	7歳	114 100.0	6 5.3	95 83.3	13 11.4	
	8歳	28 100.0	-	25 89.3	3 10.7	
	9歳	2 100.0	-	2 100.0	-	
	10歳	45 100.0	1 2.2	38 84.4	6 13.3	
	無回答	9 100.0	-	8 88.9	1 11.1	
	すぐにでも、もしくは1年以内に就労したい	199 100.0	10 5.0	166 83.4	23 11.6	

⑦市発行の子育て支援情報誌（かまくら子育てナビきらきら）

母親の就労状況別でみると、「これまで就労したことがない」で「いいえ（利用したことがない）」の割合が高くなっています。

パート・アルバイト等の母親の就労希望別でみると、「パート・アルバイト等をやめて子育てや家事に専念したい」で「いいえ（利用したことがない）」の割合が高くなっています。

就労していない母親の就労希望別でみると、大きな差はありません。

上段：回答数、下段：回答率

設問		⑦市発行の子育て支援情報誌（かまくら子育てナビきらきら）			
		全 体	あ る （ ～ ） 利 用 し た こ と が	な い （ ～ ） 利 用 し た こ と が	無 回 答
全 体		2159 100.0	1617 74.9	367 17.0	175 8.1
母親の 就労 状 況	フルタイムで就労しており、産休・育休・介護休業中ではない	587 100.0	424 72.2	106 18.1	57 9.7
	フルタイムで就労しているが、産休・育休・介護休業中である	187 100.0	150 80.2	31 16.6	6 3.2
	パート・アルバイト等で就労しており、産休・育休・介護休業中ではない	426 100.0	314 73.7	81 19.0	31 7.3
	パート・アルバイト等で就労しているが、産休・育休・介護休業中である	44 100.0	35 79.5	5 11.4	4 9.1
	以前は就労していたが、現在は就労していない	848 100.0	656 77.4	130 15.3	62 7.3
	これまで就労したことがない	36 100.0	22 61.1	9 25.0	5 13.9
	等 パ ー ト の 母 親 ・ ア ル バ イ ト の 就 労 希 望	フルタイムへの転換希望があり、実現できる見込みがある	41 100.0	29 70.7	8 19.5
フルタイムへの転換希望はあるが、実現できる見込みはない		103 100.0	88 85.4	7 6.8	8 7.8
パート・アルバイト等の就労を続けることを希望		224 100.0	169 75.4	38 17.0	17 7.6
パート・アルバイト等をやめて子育てや家事に専念したい		13 100.0	7 53.8	6 46.2	-
母 親 の 就 労 し て い な い 希 望	子育てや家事などに専念したい（就労の予定はない）	197 100.0	141 71.6	37 18.8	19 9.6
	1年より先、一番下の子どもが□□歳になったころに就労したい	422 100.0	336 79.6	61 14.5	25 5.9
	1歳	3 100.0	3 100.0	-	-
	2歳	7 100.0	6 85.7	1 14.3	-
	3歳	82 100.0	62 75.6	17 20.7	3 3.7
	4歳	57 100.0	44 77.2	7 12.3	6 10.5
	5歳	27 100.0	21 77.8	6 22.2	-
	6歳	48 100.0	38 79.2	6 12.5	4 8.3
	7歳	114 100.0	92 80.7	15 13.2	7 6.1
	8歳	28 100.0	24 85.7	3 10.7	1 3.6
	9歳	2 100.0	2 100.0	-	-
	10歳	45 100.0	37 82.2	5 11.1	3 6.7
	無回答	9 100.0	7 77.8	1 11.1	1 11.1
	すぐにでも、もしくは1年以内に就労したい	199 100.0	154 77.4	28 14.1	17 8.5

⑧かまくら子育てメディアスポット

母親の就労状況別でみると、「フルタイムで就労しているが、産休・育休・介護休業中である」、「パート・アルバイト等で就労しているが、産休・育休・介護休業中である」で「はい(利用したことがある)」の割合が高くなっています。

パート・アルバイト等の母親の就労希望別でみると、「フルタイムへの転換希望があり、実現できる見込みがある」、「パート・アルバイト等をやめて子育てや家事に専念したい」で「いいえ(利用したことがない)」の割合が高くなっています。

就労していない母親の就労希望別でみると、大きな差はありません。

上段：回答数、下段：回答率

設問		⑧かまくら子育てメディアスポット			
		全 体	あ は い （ 利 用 し た こ と が	な い （ 利 用 し た こ と が	無 回 答
全 体		2159 100.0	484 22.4	1442 66.8	233 10.8
母親の 就労状 況	フルタイムで就労しており、産休・育休・介護休業中ではない	587 100.0	106 18.1	404 68.8	77 13.1
	フルタイムで就労しているが、産休・育休・介護休業中である	187 100.0	61 32.6	119 63.6	7 3.7
	パート・アルバイト等で就労しており、産休・育休・介護休業中ではない	426 100.0	83 19.5	301 70.7	42 9.9
	パート・アルバイト等で就労しているが、産休・育休・介護休業中である	44 100.0	14 31.8	24 54.5	6 13.6
	以前は就労していたが、現在は就労していない	848 100.0	212 25.0	554 65.3	82 9.7
	これまで就労したことがない	36 100.0	3 8.3	24 66.7	9 25.0
	フルタイムへの転換希望があり、実現できる見込みがある	41 100.0	6 14.6	31 75.6	4 9.8
	フルタイムへの転換希望はあるが、実現できる見込みはない	103 100.0	23 22.3	70 68.0	10 9.7
等パ ー ト 母 親 の ア ル バ イ ト 就 労 希 望	パート・アルバイト等の就労を続けることを希望	224 100.0	47 21.0	154 68.8	23 10.3
	パート・アルバイト等をやめて子育てや家事に専念したい	13 100.0	3 23.1	10 76.9	-
	子育てや家事などに専念したい(就労の予定はない)	197 100.0	43 21.8	125 63.5	29 14.7
母 就 親 労 の 希 望 望 し て い な い	1年より先、一番下の子どもが □□歳になったころに就労したい	422 100.0	109 25.8	278 65.9	35 8.3
	1歳	3 100.0	3 100.0	-	-
	2歳	7 100.0	3 42.9	4 57.1	-
	3歳	82 100.0	23 28.0	56 68.3	3 3.7
	4歳	57 100.0	12 21.1	37 64.9	8 14.0
	5歳	27 100.0	4 14.8	23 85.2	-
	6歳	48 100.0	16 33.3	26 54.2	6 12.5
	7歳	114 100.0	30 26.3	74 64.9	10 8.8
	8歳	28 100.0	5 17.9	20 71.4	3 10.7
	9歳	2 100.0	1 50.0	1 50.0	-
	10歳	45 100.0	10 22.2	31 68.9	4 8.9
	無回答	9 100.0	2 22.2	6 66.7	1 11.1
	すぐにでも、もしくは1年以内に就労したい	199 100.0	49 24.6	129 64.8	21 10.6

⑨かまくら子育てメディアスポットホームページ

母親の就労状況別でみると、「フルタイムで就労しているが、産休・育休・介護休業中である」、「パート・アルバイト等で就労しているが、産休・育休・介護休業中である」で「はい（利用したことがある）」の割合が高くなっています。

パート・アルバイト等の母親の就労希望別でみると、「フルタイムへの転換希望はあるが、実現できる見込みはない」、「パート・アルバイト等の就労を続けることを希望」で「はい（利用したことがある）」の割合が高くなっています。

就労していない母親の就労希望別でみると、「1年より先、一番下の子どもが□□歳になったところに就労したい」で「はい（利用したことがある）」の割合が高くなっています。

上段：回答数、下段：回答率

設問		⑨かまくら子育てメディアスポットホームページ				
		全 体	あ る （ 利 用 し た こ と が	は い （ 利 用 し た こ と が	無 回 答	
全体		2159 100.0	574 26.6	1358 62.9	227 10.5	
母親の就労状況	フルタイムで就労しており、産休・育休・介護休業中ではない	587 100.0	137 23.3	375 63.9	75 12.8	
	フルタイムで就労しているが、産休・育休・介護休業中である	187 100.0	75 40.1	107 57.2	5 2.7	
	パート・アルバイト等で就労しており、産休・育休・介護休業中ではない	426 100.0	96 22.5	291 68.3	39 9.2	
	パート・アルバイト等で就労しているが、産休・育休・介護休業中である	44 100.0	18 40.9	20 45.5	6 13.6	
	以前は就労していたが、現在は就労していない	848 100.0	239 28.2	526 62.0	83 9.8	
	これまで就労したことがない	36 100.0	4 11.1	23 63.9	9 25.0	
	等パート・母親・アルバイト希望	フルタイムへの転換希望があり、実現できる見込みがある	41 100.0	8 19.5	29 70.7	4 9.8
	フルタイムへの転換希望はあるが、実現できる見込みはない	103 100.0	26 25.2	67 65.0	10 9.7	
	パート・アルバイト等の就労を続けることを希望	224 100.0	57 25.4	146 65.2	21 9.4	
	パート・アルバイト等をやめて子育てや家事に専念したい	13 100.0	3 23.1	10 76.9	-	
母親の就労していない	子育てや家事などに専念したい(就労の予定はない)	197 100.0	50 25.4	120 60.9	27 13.7	
	1年より先、一番下の子どもが□□歳になったところに就労したい	422 100.0	126 29.9	261 61.8	35 8.3	
	1歳	3 100.0	3 100.0	-	-	
	2歳	7 100.0	3 42.9	4 57.1	-	
	3歳	82 100.0	26 31.7	53 64.6	3 3.7	
	4歳	57 100.0	16 28.1	34 59.6	7 12.3	
	5歳	27 100.0	9 33.3	18 66.7	-	
	6歳	48 100.0	17 35.4	25 52.1	6 12.5	
	7歳	114 100.0	30 26.3	74 64.9	10 8.8	
	8歳	28 100.0	5 17.9	20 71.4	3 10.7	
	9歳	2 100.0	1 50.0	1 50.0	-	
	10歳	45 100.0	13 28.9	27 60.0	5 11.1	
	無回答	9 100.0	3 33.3	5 55.6	1 11.1	
		すぐにも、もしくは1年以内に就労したい	199 100.0	53 26.6	124 62.3	22 11.1

⑩一日冒険遊び場

母親の就労状況別でみると、「フルタイムで就労しているが、産休・育休・介護休業中である」で「いいえ(利用したことがない)」の割合が高くなっています。

パート・アルバイト等の母親の就労希望別でみると、「パート・アルバイト等をやめて子育てや家事に専念したい」で「いいえ(利用したことがない)」の割合が高くなっています。

就労していない母親の就労希望別でみると、「1年より先、一番下の子どもが□□歳になったところに就労したい」で「はい(利用したことがある)」の割合が高くなっています。

上段：回答数、下段：回答率

設問		⑩一日冒険遊び場				
		全 体	あ は い 〜 利 用 し た こ と が	な 〜 い 利 え 〜 利 え し た こ と が	無 回 答	
全 体		2159 100.0	293 13.6	1614 74.8	252 11.7	
母 親 の 就 労 状 況	フルタイムで就労しており、産休・育休・介護休業中ではない	587 100.0	60 10.2	444 75.6	83 14.1	
	フルタイムで就労しているが、産休・育休・介護休業中である	187 100.0	12 6.4	163 87.2	12 6.4	
	パート・アルバイト等で就労しており、産休・育休・介護休業中ではない	426 100.0	64 15.0	321 75.4	41 9.6	
	パート・アルバイト等で就労しているが、産休・育休・介護休業中である	44 100.0	5 11.4	32 72.7	7 15.9	
	以前は就労していたが、現在は就労していない	848 100.0	146 17.2	614 72.4	88 10.4	
	これまで就労したことがない	36 100.0	3 8.3	23 63.9	10 27.8	
	等 パ ー ト 母 親 の 就 労 希 望	フルタイムへの転換希望があり、実現できる見込みがある	41 100.0	5 12.2	31 75.6	5 12.2
	フルタイムへの転換希望はあるが、実現できる見込みはない	103 100.0	17 16.5	75 72.8	11 10.7	
	パート・アルバイト等の就労を続けることを希望	224 100.0	40 17.9	161 71.9	23 10.3	
	パート・アルバイト等をやめて子育てや家事に専念したい	13 100.0	1 7.7	12 92.3	-	
母 親 の 就 労 し て い な い 希 望	子育てや家事などに専念したい(就労の予定はない)	197 100.0	19 9.6	150 76.1	28 14.2	
	1年より先、一番下の子どもが □□歳になったところに就労したい	422 100.0	88 20.9	295 69.9	39 9.2	
	1歳	3 100.0	1 33.3	-	2 66.7	
	2歳	7 100.0	3 42.9	4 57.1	-	
	3歳	82 100.0	16 19.5	63 76.8	3 3.7	
	4歳	57 100.0	11 19.3	39 68.4	7 12.3	
	5歳	27 100.0	3 11.1	22 81.5	2 7.4	
	6歳	48 100.0	10 20.8	29 60.4	9 18.8	
	7歳	114 100.0	29 25.4	75 65.8	10 8.8	
	8歳	28 100.0	7 25.0	20 71.4	1 3.6	
	9歳	2 100.0	1 50.0	1 50.0	-	
	10歳	45 100.0	6 13.3	35 77.8	4 8.9	
	無回答	9 100.0	1 11.1	7 77.8	1 11.1	
		すぐにも、もしくは1年以内に就労したい	199 100.0	32 16.1	147 73.9	20 10.1

⑪かまくらママ&パパ's カレッジ特別企画「親子で楽しむ♪あそびの大学」

母親の就労状況別でみると、「フルタイムで就労しているが、産休・育休・介護休業中である」で「いいえ（利用したことがない）」の割合が高くなっています。

パート・アルバイト等の母親の就労希望別でみると、「パート・アルバイト等の就労を続けることを希望」で「はい（利用したことがある）」の割合が高くなっています。

就労していない母親の就労希望別でみると、「1年より先、一番下の子どもが□□歳になったところに就労したい」で「はい（利用したことがある）」の割合が高くなっています。

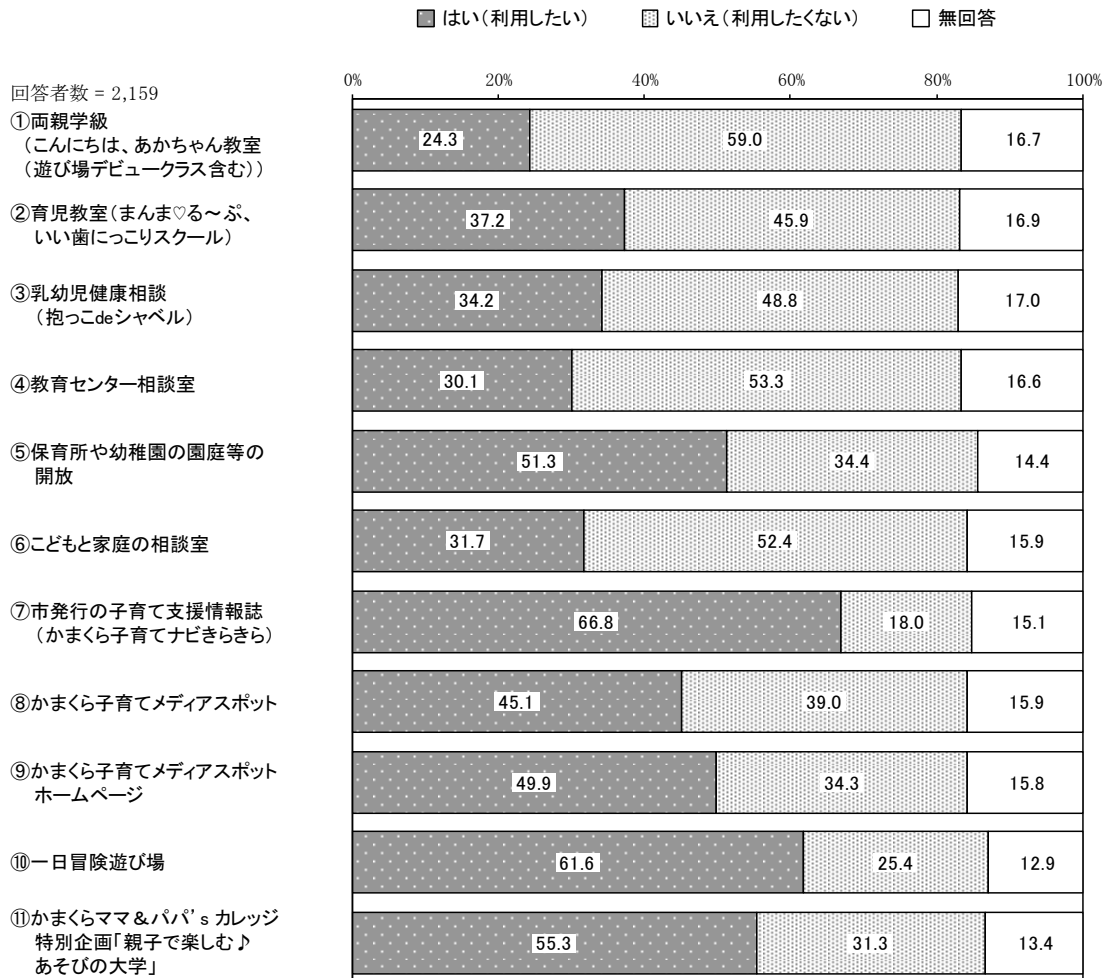
上段：回答数、下段：回答率

設問		⑪かまくらママ&パパ's カレッジ特別企画「親子で楽しむ♪あそびの大学」				
		全 体	あ へ る 利 い 〜 利 用 し た こ と が	な い 〜 利 用 し た こ と が	無 回 答	
全 体		2159 100.0	314 14.5	1596 73.9	249 11.5	
母親の 就労 状 況	フルタイムで就労しており、産休・育休・介護休業中ではない	587 100.0	59 10.1	442 75.3	86 14.7	
	フルタイムで就労しているが、産休・育休・介護休業中である	187 100.0	24 12.8	152 81.3	11 5.9	
	パート・アルバイト等で就労しており、産休・育休・介護休業中ではない	426 100.0	66 15.5	319 74.9	41 9.6	
	パート・アルバイト等で就労しているが、産休・育休・介護休業中である	44 100.0	6 13.6	34 77.3	4 9.1	
	以前は就労していたが、現在は就労していない	848 100.0	154 18.2	610 71.9	84 9.9	
	これまで就労したことがない	36 100.0	1 2.8	23 63.9	12 33.3	
	パート・アルバイトの 母親の 就 労 希 望	フルタイムへの転換希望があり、実現できる見込みがある	41 100.0	5 12.2	31 75.6	5 12.2
	フルタイムへの転換希望はあるが、実現できる見込みはない	103 100.0	16 15.5	76 73.8	11 10.7	
	パート・アルバイト等の就労を続けることを希望	224 100.0	43 19.2	161 71.9	20 8.9	
	パート・アルバイト等をやめて子育てや家事に専念したい	13 100.0	2 15.4	11 84.6	-	
母親の 就 労 し て い な い	子育てや家事などに専念したい(就労の予定はない)	197 100.0	29 14.7	143 72.6	25 12.7	
	1年より先、一番下の子どもが □□歳になったところに就労したい	422 100.0	88 20.9	295 69.9	39 9.2	
	1歳	3 100.0	1 33.3	1 33.3	1 33.3	
	2歳	7 100.0	3 42.9	4 57.1	-	
	3歳	82 100.0	17 20.7	61 74.4	4 4.9	
	4歳	57 100.0	10 17.5	40 70.2	7 12.3	
	5歳	27 100.0	5 18.5	20 74.1	2 7.4	
	6歳	48 100.0	10 20.8	29 60.4	9 18.8	
	7歳	114 100.0	24 21.1	79 69.3	11 9.6	
	8歳	28 100.0	7 25.0	20 71.4	1 3.6	
	9歳	2 100.0	2 100.0	-	-	
	10歳	45 100.0	6 13.3	36 80.0	3 6.7	
	無回答	9 100.0	3 33.3	5 55.6	1 11.1	
		すぐにも、もしくは1年以内に就労したい	199 100.0	30 15.1	147 73.9	22 11.1

③ 利用意向

⑦市発行の子育て支援情報誌（かまくら子育てナビきらきら）で「はい」の割合が高く、6割台半ばとなっています。また、①両親学級（こんにちは、あかちゃん教室（遊び場デビュークラス含む））で「いいえ」の割合が高く、約6割となっています。

【平成 30 年度調査】



※平成 25 年度調査には「⑩一日冒険遊び場」、「⑪かまくらママ&パパ's カレッジ特別企画「親子で楽しむ♪あそびの大学」」の選択肢はありません。

【平成 25 年度調査】

■ はい(利用したい) ▨ いいえ(利用したくない) □ 無回答

回答者数 = 2,553

①両親学級
(こんにちは、あかちゃん教室
(遊び場デビュークラス含む))

②育児教室(まんま♡る〜ぷ、
いい歯にっこりスクール)

③乳幼児健康相談
(抱っこdeシャベル)

④教育センター相談室

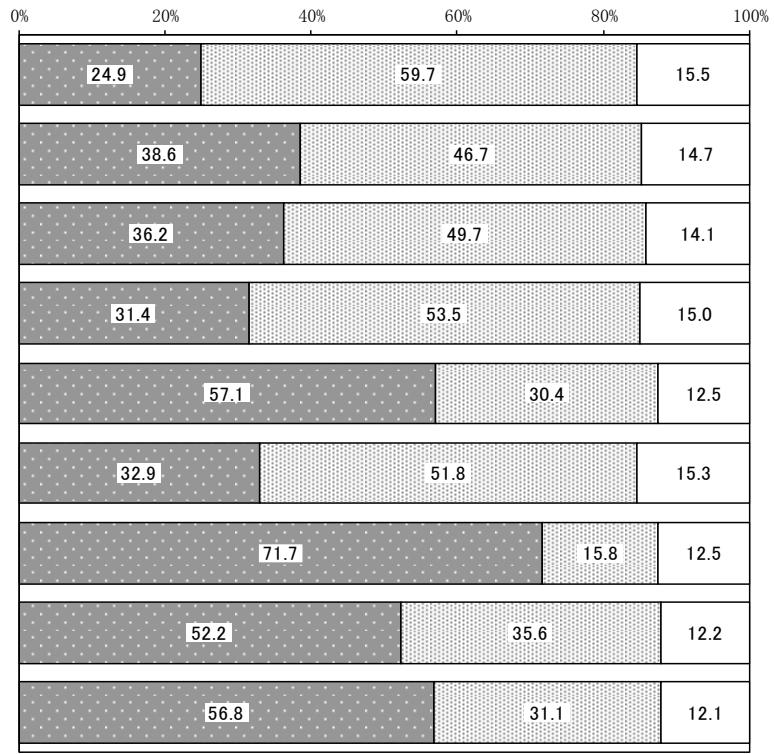
⑤保育所や幼稚園の園庭等の
開放

⑥子どもと家庭の相談室

⑦市発行の子育て支援情報誌
(かまくら子育てナビきらきら)

⑧かまくら子育てメディアスポット

⑨かまくら子育てメディアスポット
ホームページ



【母親の就労状況別、パート・アルバイト等の母親の就労希望別、就労していない母親の就労希望別】

①両親学級（こんにちは、あかちゃん教室（遊び場デビュークラス含む））

母親の就労状況別でみると、「フルタイムで就労しているが、産休・育休・介護休業中である」、「パート・アルバイト等で就労しているが、産休・育休・介護休業中である」で「はい（利用したい）」の割合が高くなっています。

パート・アルバイト等の母親の就労希望別でみると、「フルタイムへの転換希望はあるが、実現できる見込みはない」で「はい（利用したい）」の割合が高くなっています。

就労していない母親の就労希望別でみると、「子育てや家事などに専念したい（就労の予定はない）」、「1年より先、一番下の子どもが□□歳になったころに就労したい」で「はい（利用したい）」の割合が高くなっています。

上段：回答数、下段：回答率

設問		①両親学級（こんにちは、あかちゃん教室（遊び場デビュークラス含む））			
		全 体	はい （利用 したい）	いいえ （利用し たくない）	無 回 答
全体		2159 100.0	525 24.3	1273 59.0	361 16.7
母親の 就労 状 況	フルタイムで就労しており、産休・育休・介護休業中ではない	587 100.0	133 22.7	355 60.5	99 16.9
	フルタイムで就労しているが、産休・育休・介護休業中である	187 100.0	66 35.3	94 50.3	27 14.4
	パート・アルバイト等で就労しており、産休・育休・介護休業中ではない	426 100.0	80 18.8	282 66.2	64 15.0
	パート・アルバイト等で就労しているが、産休・育休・介護休業中である	44 100.0	15 34.1	19 43.2	10 22.7
	以前は就労していたが、現在は就労していない	848 100.0	220 25.9	486 57.3	142 16.7
	これまで就労したことがない	36 100.0	8 22.2	19 52.8	9 25.0
	パート・アルバイト等の就労希望	41 100.0	8 19.5	26 63.4	7 17.1
	フルタイムへの転換希望があり、実現できる見込みがある	103 100.0	27 26.2	62 60.2	14 13.6
パート・アルバイト等の就労を続けることを希望	224 100.0	39 17.4	147 65.6	38 17.0	
パート・アルバイト等をやめて子育てや家事に専念したい	13 100.0	2 15.4	10 76.9	1 7.7	
母親 就 労 し て い な い	子育てや家事などに専念したい（就労の予定はない）	197 100.0	51 25.9	108 54.8	38 19.3
	1年より先、一番下の子どもが□□歳になったころに就労したい	422 100.0	114 27.0	246 58.3	62 14.7
	1歳	3 100.0	-	1 33.3	2 66.7
	2歳	7 100.0	1 14.3	5 71.4	1 14.3
	3歳	82 100.0	36 43.9	40 48.8	6 7.3
	4歳	57 100.0	15 26.3	31 54.4	11 19.3
	5歳	27 100.0	9 33.3	16 59.3	2 7.4
	6歳	48 100.0	13 27.1	23 47.9	12 25.0
	7歳	114 100.0	23 20.2	75 65.8	16 14.0
	8歳	28 100.0	5 17.9	19 67.9	4 14.3
	9歳	2 100.0	1 50.0	1 50.0	-
	10歳	45 100.0	8 17.8	30 66.7	7 15.6
	無回答	9 100.0	3 33.3	5 55.6	1 11.1
	すぐにも、もしくは1年以内に就労したい	199 100.0	45 22.6	120 60.3	34 17.1

②育児教室（まんま♡る～ぷ、いい歯にっこりスクール）

母親の就労状況別でみると、「フルタイムで就労しているが、産休・育休・介護休業中である」、「パート・アルバイト等で就労しているが、産休・育休・介護休業中である」で「はい（利用したい）」の割合が高くなっています。

パート・アルバイト等の母親の就労希望別でみると、「フルタイムへの転換希望があり、実現できる見込みがある」、「フルタイムへの転換希望はあるが、実現できる見込みはない」で「はい（利用したい）」の割合が高くなっています。

就労していない母親の就労希望別でみると、「子育てや家事などに専念したい（就労の予定はない）」、「1年より先、一番下の子どもが□□歳になったころに就労したい」で「はい（利用したい）」の割合が高くなっています。

上段：回答数、下段：回答率

設問		②育児教室(まんま♡る～ぷ、いい歯にっこりスクール)			
		全 体	はい (利用 したい)	いい (利用 したく ない)	無 回 答
全体		2159 100.0	803 37.2	991 45.9	365 16.9
母親の 就労 状 況	フルタイムで就労しており、産休・育休・介護休業中ではない	587 100.0	214 36.5	274 46.7	99 16.9
	フルタイムで就労しているが、産休・育休・介護休業中である	187 100.0	119 63.6	41 21.9	27 14.4
	パート・アルバイト等で就労しており、産休・育休・介護休業中ではない	426 100.0	120 28.2	243 57.0	63 14.8
	パート・アルバイト等で就労しているが、産休・育休・介護休業中である	44 100.0	24 54.5	11 25.0	9 20.5
	以前は就労していたが、現在は就労していない	848 100.0	316 37.3	386 45.5	146 17.2
	これまで就労したことがない	36 100.0	8 22.2	19 52.8	9 25.0
	等 パ ー ト 母 親 の ア ル バ イ ト 就 労 希 望	フルタイムへの転換希望があり、実現できる見込みがある	41 100.0	15 36.6	20 48.8
フルタイムへの転換希望はあるが、実現できる見込みはない		103 100.0	35 34.0	55 53.4	13 12.6
パート・アルバイト等の就労を続けることを希望		224 100.0	60 26.8	128 57.1	36 16.1
パート・アルバイト等をやめて子育てや家事に専念したい		13 100.0	3 23.1	9 69.2	1 7.7
母 親 の 就 労 し て い な い 希 望	子育てや家事などに専念したい（就労の予定はない）	197 100.0	74 37.6	88 44.7	35 17.8
	1年より先、一番下の子どもが□□歳になったころに就労したい	422 100.0	172 40.8	184 43.6	66 15.6
	1歳	3 100.0	1 33.3	-	2 66.7
	2歳	7 100.0	3 42.9	3 42.9	1 14.3
	3歳	82 100.0	49 59.8	26 31.7	7 8.5
	4歳	57 100.0	27 47.4	19 33.3	11 19.3
	5歳	27 100.0	11 40.7	13 48.1	3 11.1
	6歳	48 100.0	22 45.8	13 27.1	13 27.1
	7歳	114 100.0	33 28.9	64 56.1	17 14.9
	8歳	28 100.0	5 17.9	19 67.9	4 14.3
	9歳	2 100.0	1 50.0	1 50.0	-
	10歳	45 100.0	16 35.6	22 48.9	7 15.6
	無回答	9 100.0	4 44.4	4 44.4	1 11.1
	すぐにも、もしくは1年以内に就労したい	199 100.0	59 29.6	105 52.8	35 17.6

③乳幼児健康相談（抱っこ de シャベル）

母親の就労状況別でみると、「フルタイムで就労しているが、産休・育休・介護休業中である」、「パート・アルバイト等で就労しているが、産休・育休・介護休業中である」で「はい（利用したい）」の割合が高くなっています。

パート・アルバイト等の母親の就労希望別でみると、大きな差はありません。

就労していない母親の就労希望別でみると、「子育てや家事などに専念したい（就労の予定はない）」、「1年より先、一番下の子どもが□□歳になったころに就労したい」で「はい（利用したい）」の割合が高くなっています。

上段：回答数、下段：回答率

設問		③乳幼児健康相談（抱っこdeシャベル）				
		全 体	はい （利 用 し た い ）	い い （ 利 用 し た く な ）	無 回 答	
全 体		2159 100.0	739 34.2	1054 48.8	366 17.0	
母親の 就労 状 況	フルタイムで就労しており、産休・育休・介護休業中ではない	587 100.0	190 32.4	299 50.9	98 16.7	
	フルタイムで就労しているが、産休・育休・介護休業中である	187 100.0	109 58.3	50 26.7	28 15.0	
	パート・アルバイト等で就労しており、産休・育休・介護休業中ではない	426 100.0	119 27.9	243 57.0	64 15.0	
	パート・アルバイト等で就労しているが、産休・育休・介護休業中である	44 100.0	20 45.5	15 34.1	9 20.5	
	以前は就労していたが、現在は就労していない	848 100.0	290 34.2	412 48.6	146 17.2	
	これまで就労したことがない	36 100.0	11 30.6	16 44.4	9 25.0	
	等バ の 母 親 ・ ア ル バ イ ト 就 労 希 望	フルタイムへの転換希望があり、実現できる見込みがある	41 100.0	12 29.3	22 53.7	7 17.1
	フルタイムへの転換希望はあるが、実現できる見込みはない	103 100.0	34 33.0	56 54.4	13 12.6	
	パート・アルバイト等の就労を続けることを希望	224 100.0	62 27.7	127 56.7	35 15.6	
	パート・アルバイト等をやめて子育てや家事に専念したい	13 100.0	4 30.8	8 61.5	1 7.7	
母 親 の 就 労 し て い な い	子育てや家事などに専念したい（就労の予定はない）	197 100.0	69 35.0	88 44.7	40 20.3	
	1年より先、一番下の子どもが□□歳になったころに就労したい	422 100.0	151 35.8	206 48.8	65 15.4	
	1歳	3 100.0	1 33.3	-	2 66.7	
	2歳	7 100.0	4 57.1	2 28.6	1 14.3	
	3歳	82 100.0	44 53.7	32 39.0	6 7.3	
	4歳	57 100.0	19 33.3	26 45.6	12 21.1	
	5歳	27 100.0	10 37.0	15 55.6	2 7.4	
	6歳	48 100.0	18 37.5	18 37.5	12 25.0	
	7歳	114 100.0	33 28.9	63 55.3	18 15.8	
	8歳	28 100.0	6 21.4	18 64.3	4 14.3	
	9歳	2 100.0	-	2 100.0	-	
	10歳	45 100.0	12 26.7	26 57.8	7 15.6	
	無回答	9 100.0	4 44.4	4 44.4	1 11.1	
		すぐにも、もしくは1年以内に就労したい	199 100.0	59 29.6	109 54.8	31 15.6

④教育センター相談室

母親の就労状況別でみると、「フルタイムで就労しているが、産休・育休・介護休業中である」で「はい（利用したい）」の割合が高くなっています。

パート・アルバイト等の母親の就労希望別でみると、「パート・アルバイト等をやめて子育てや家事に専念したい」で「はい（利用したい）」の割合が高くなっています。

就労していない母親の就労希望別でみると、「1年より先、一番下の子どもが□□歳になったところに就労したい」で「はい（利用したい）」の割合が高くなっています。

上段：回答数、下段：回答率

設問		④教育センター相談室				
		全 体	はい （利用 したい）	はい （利用 し たく な い）	無 回 答	
全 体		2159 100.0	649 30.1	1151 53.3	359 16.6	
母親の 就労 状 況	フルタイムで就労しており、産休・育休・介護休業中ではない	587 100.0	172 29.3	311 53.0	104 17.7	
	フルタイムで就労しているが、産休・育休・介護休業中である	187 100.0	78 41.7	87 46.5	22 11.8	
	パート・アルバイト等で就労しており、産休・育休・介護休業中ではない	426 100.0	131 30.8	228 53.5	67 15.7	
	パート・アルバイト等で就労しているが、産休・育休・介護休業中である	44 100.0	12 27.3	24 54.5	8 18.2	
	以前は就労していたが、現在は就労していない	848 100.0	243 28.7	467 55.1	138 16.3	
	これまで就労したことがない	36 100.0	7 19.4	20 55.6	9 25.0	
	等バ の 母 親 の ア ル バ イ ト 就 労 希 望	フルタイムへの転換希望があり、実現できる見込みがある	41 100.0	14 34.1	21 51.2	6 14.6
	フルタイムへの転換希望はあるが、実現できる見込みはない	103 100.0	37 35.9	52 50.5	14 13.6	
	パート・アルバイト等の就労を続けることを希望	224 100.0	61 27.2	131 58.5	32 14.3	
	パート・アルバイト等をやめて子育てや家事に専念したい	13 100.0	5 38.5	7 53.8	1 7.7	
母 親 の 就 労 し て い な い	子育てや家事などに専念したい（就労の予定はない）	197 100.0	46 23.4	115 58.4	36 18.3	
	1年より先、一番下の子どもが□□歳になったところに就労したい	422 100.0	132 31.3	225 53.3	65 15.4	
	1歳	3 100.0	-	1 33.3	2 66.7	
	2歳	7 100.0	2 28.6	5 71.4	-	
	3歳	82 100.0	28 34.1	49 59.8	5 6.1	
	4歳	57 100.0	19 33.3	29 50.9	9 15.8	
	5歳	27 100.0	9 33.3	12 44.4	6 22.2	
	6歳	48 100.0	15 31.3	21 43.8	12 25.0	
	7歳	114 100.0	39 34.2	59 51.8	16 14.0	
	8歳	28 100.0	5 17.9	17 60.7	6 21.4	
	9歳	2 100.0	1 50.0	-	1 50.0	
	10歳	45 100.0	11 24.4	27 60.0	7 15.6	
	無回答	9 100.0	3 33.3	5 55.6	1 11.1	
		すぐにでも、もしくは1年以内に就労したい	199 100.0	54 27.1	116 58.3	29 14.6

⑤保育所や幼稚園の園庭等の開放

母親の就労状況別でみると、「フルタイムで就労しているが、産休・育休・介護休業中である」、「パート・アルバイト等で就労しているが、産休・育休・介護休業中である」、「以前は就労していたが、現在は就労していない」、「これまで就労したことがない」で「はい（利用したい）」の割合が高くなっています。

パート・アルバイト等の母親の就労希望別でみると、「パート・アルバイト等の就労を続けることを希望」、「パート・アルバイト等をやめて子育てや家事に専念したい」で「いいえ（利用したくない）」の割合が高くなっています。

就労していない母親の就労希望別でみると、「1年より先、一番下の子どもが□□歳になったころに就労したい」で「はい（利用したい）」の割合が高くなっています。

上段：回答数、下段：回答率

設問		⑤保育所や幼稚園の園庭等の開放				
		全 体	（はい 利用 したい）	いいえ （利用 したくない）	無 回 答	
全 体		2159 100.0	1107 51.3	742 34.4	310 14.4	
母親の 就労 状況	フルタイムで就労しており、産休・育休・介護休業中ではない	587 100.0	213 36.3	286 48.7	88 15.0	
	フルタイムで就労しているが、産休・育休・介護休業中である	187 100.0	127 67.9	44 23.5	16 8.6	
	パート・アルバイト等で就労しており、産休・育休・介護休業中ではない	426 100.0	189 44.4	182 42.7	55 12.9	
	パート・アルバイト等で就労しているが、産休・育休・介護休業中である	44 100.0	27 61.4	9 20.5	8 18.2	
	以前は就労していたが、現在は就労していない	848 100.0	518 61.1	206 24.3	124 14.6	
	これまで就労したことがない	36 100.0	22 61.1	7 19.4	7 19.4	
	等 バ イ ト の 母 親 の 就 労 希 望	フルタイムへの転換希望があり、実現できる見込みがある	41 100.0	20 48.8	15 36.6	6 14.6
	フルタイムへの転換希望はあるが、実現できる見込みはない	103 100.0	51 49.5	40 38.8	12 11.7	
	パート・アルバイト等の就労を続けることを希望	224 100.0	95 42.4	98 43.8	31 13.8	
	パート・アルバイト等をやめて子育てや家事に専念したい	13 100.0	6 46.2	6 46.2	1 7.7	
母親の 就 労 し て い な い 希 望	子育てや家事などに専念したい(就労の予定はない)	197 100.0	112 56.9	51 25.9	34 17.3	
	1年より先、一番下の子どもが□□歳になったころに就労したい	422 100.0	272 64.5	94 22.3	56 13.3	
	1歳	3 100.0	1 33.3	-	2 66.7	
	2歳	7 100.0	5 71.4	1 14.3	1 14.3	
	3歳	82 100.0	65 79.3	12 14.6	5 6.1	
	4歳	57 100.0	44 77.2	6 10.5	7 12.3	
	5歳	27 100.0	20 74.1	4 14.8	3 11.1	
	6歳	48 100.0	34 70.8	4 8.3	10 20.8	
	7歳	114 100.0	65 57.0	33 28.9	16 14.0	
	8歳	28 100.0	9 32.1	14 50.0	5 17.9	
	9歳	2 100.0	1 50.0	1 50.0	-	
	10歳	45 100.0	20 44.4	19 42.2	6 13.3	
	無回答	9 100.0	8 88.9	-	1 11.1	
		すぐにも、もしくは1年以内に就労したい	199 100.0	120 60.3	53 26.6	26 13.1

⑥こどもと家庭の相談室

母親の就労状況別でみると、「フルタイムで就労しているが、産休・育休・介護休業中である」で「はい（利用したい）」の割合が高くなっています。

パート・アルバイト等の母親の就労希望別でみると、「フルタイムへの転換希望があり、実現できる見込みがある」、「パート・アルバイト等をやめて子育てや家事に専念したい」で「はい（利用したい）」の割合が高くなっています。

就労していない母親の就労希望別でみると、「1年より先、一番下の子どもが□□歳になったところに就労したい」、「はい（利用したい）」の割合が高くなっています。

上段：回答数、下段：回答率

設問		⑥こどもと家庭の相談室				
		全 体	（はい 利用 したい）	い い い え し た く な	無 回 答	
全体		2159 100.0	684 31.7	1131 52.4	344 15.9	
母親の 就労 状況	フルタイムで就労しており、産休・育休・介護休業中ではない	587 100.0	182 31.0	307 52.3	98 16.7	
	フルタイムで就労しているが、産休・育休・介護休業中である	187 100.0	76 40.6	90 48.1	21 11.2	
	パート・アルバイト等で就労しており、産休・育休・介護休業中ではない	426 100.0	142 33.3	220 51.6	64 15.0	
	パート・アルバイト等で就労しているが、産休・育休・介護休業中である	44 100.0	13 29.5	24 54.5	7 15.9	
	以前は就労していたが、現在は就労していない	848 100.0	254 30.0	460 54.2	134 15.8	
	これまで就労したことがない	36 100.0	11 30.6	16 44.4	9 25.0	
	パート の 母 親 の ア ル バ イ ト 希 望	フルタイムへの転換希望があり、実現できる見込みがある	41 100.0	16 39.0	19 46.3	6 14.6
	フルタイムへの転換希望はあるが、実現できる見込みはない	103 100.0	37 35.9	50 48.5	16 15.5	
	パート・アルバイト等の就労を続けることを希望	224 100.0	67 29.9	126 56.3	31 13.8	
	パート・アルバイト等をやめて子育てや家事に専念したい	13 100.0	5 38.5	7 53.8	1 7.7	
母親 の 就 労 し て い な い	子育てや家事などに専念したい（就労の予定はない）	197 100.0	41 20.8	119 60.4	37 18.8	
	1年より先、一番下の子どもが□□歳になったところに就労したい	422 100.0	145 34.4	214 50.7	63 14.9	
	1歳	3 100.0	-	1 33.3	2 66.7	
	2歳	7 100.0	1 14.3	6 85.7	-	
	3歳	82 100.0	32 39.0	43 52.4	7 8.5	
	4歳	57 100.0	17 29.8	29 50.9	11 19.3	
	5歳	27 100.0	12 44.4	10 37.0	5 18.5	
	6歳	48 100.0	14 29.2	22 45.8	12 25.0	
	7歳	114 100.0	45 39.5	55 48.2	14 12.3	
	8歳	28 100.0	7 25.0	16 57.1	5 17.9	
	9歳	2 100.0	1 50.0	1 50.0	-	
	10歳	45 100.0	11 24.4	28 62.2	6 13.3	
	無回答	9 100.0	5 55.6	3 33.3	1 11.1	
		すぐにも、もしくは1年以内に就労したい	199 100.0	58 29.1	116 58.3	25 12.6

⑦市発行の子育て支援情報誌（かまくら子育てナビきらきら）

母親の就労状況別でみると、「フルタイムで就労しているが、産休・育休・介護休業中である」で「はい（利用したい）」の割合が高くなっています。

パート・アルバイト等の母親の就労希望別でみると、「フルタイムへの転換希望はあるが、実現できる見込みはない」、「パート・アルバイト等をやめて子育てや家事に専念したい」で「はい（利用したい）」の割合が高くなっています。

就労していない母親の就労希望別でみると、「1年より先、一番下の子どもが□□歳になったころに就労したい」で「はい（利用したい）」の割合が高くなっています。

上段：回答数、下段：回答率

設問		⑦市発行の子育て支援情報誌（かまくら子育てナビきらきら）				
		全 体	（は い 利 用 し た い ）	い 〜 い 利 用 し た く な	無 回 答	
全体		2159 100.0	1443 66.8	389 18.0	327 15.1	
母親の 就労 状況	フルタイムで就労しており、産休・育休・介護休業中ではない	587 100.0	369 62.9	125 21.3	93 15.8	
	フルタイムで就労しているが、産休・育休・介護休業中である	187 100.0	147 78.6	20 10.7	20 10.7	
	パート・アルバイト等で就労しており、産休・育休・介護休業中ではない	426 100.0	296 69.5	75 17.6	55 12.9	
	パート・アルバイト等で就労しているが、産休・育休・介護休業中である	44 100.0	32 72.7	4 9.1	8 18.2	
	以前は就労していたが、現在は就労していない	848 100.0	565 66.6	151 17.8	132 15.6	
	これまで就労したことがない	36 100.0	19 52.8	9 25.0	8 22.2	
	等パート の母親 の 就 労 希 望	フルタイムへの転換希望があり、実現できる見込みがある	41 100.0	28 68.3	7 17.1	6 14.6
	フルタイムへの転換希望はあるが、実現できる見込みはない	103 100.0	78 75.7	12 11.7	13 12.6	
	パート・アルバイト等の就労を続けることを希望	224 100.0	149 66.5	42 18.8	33 14.7	
	パート・アルバイト等をやめて子育てや家事に専念したい	13 100.0	10 76.9	2 15.4	1 7.7	
母親 就 労 し て い な い	子育てや家事などに専念したい（就労の予定はない）	197 100.0	115 58.4	46 23.4	36 18.3	
	1年より先、一番下の子どもが□□歳になったころに就労したい	422 100.0	300 71.1	65 15.4	57 13.5	
	1歳	3 100.0	1 33.3	-	2 66.7	
	2歳	7 100.0	4 57.1	1 14.3	2 28.6	
	3歳	82 100.0	67 81.7	10 12.2	5 6.1	
	4歳	57 100.0	42 73.7	6 10.5	9 15.8	
	5歳	27 100.0	19 70.4	7 25.9	1 3.7	
	6歳	48 100.0	31 64.6	7 14.6	10 20.8	
	7歳	114 100.0	82 71.9	16 14.0	16 14.0	
	8歳	28 100.0	17 60.7	7 25.0	4 14.3	
	9歳	2 100.0	2 100.0	-	-	
	10歳	45 100.0	30 66.7	8 17.8	7 15.6	
	無回答	9 100.0	5 55.6	3 33.3	1 11.1	
		すぐにも、もしくは1年以内に就労したい	199 100.0	132 66.3	37 18.6	30 15.1

⑧かまくら子育てメディアスポット

母親の就労状況別でみると、「フルタイムで就労しているが、産休・育休・介護休業中である」、「パート・アルバイト等で就労しているが、産休・育休・介護休業中である」で「はい(利用したい)」の割合が高くなっています。

パート・アルバイト等の母親の就労希望別でみると、「パート・アルバイト等をやめて子育てや家事に専念したい」で「はい(利用したい)」の割合が高くなっています。

就労していない母親の就労希望別でみると、「1年より先、一番下の子どもが□□歳になったところに就労したい」、「すぐにでも、もしくは1年以内に就労したい」で「はい(利用したい)」の割合が高くなっています。

上段：回答数、下段：回答率

設問		⑧かまくら子育てメディアスポット				
		全 体	はい （利用 したい）	はい （利用 しな くな い）	無 回 答	
全 体		2159 100.0	973 45.1	842 39.0	344 15.9	
母親の 就労 状 況	フルタイムで就労しており、産休・育休・介護休業中ではない	587 100.0	243 41.4	246 41.9	98 16.7	
	フルタイムで就労しているが、産休・育休・介護休業中である	187 100.0	111 59.4	53 28.3	23 12.3	
	パート・アルバイト等で就労しており、産休・育休・介護休業中ではない	426 100.0	194 45.5	169 39.7	63 14.8	
	パート・アルバイト等で就労しているが、産休・育休・介護休業中である	44 100.0	23 52.3	13 29.5	8 18.2	
	以前は就労していたが、現在は就労していない	848 100.0	381 44.9	334 39.4	133 15.7	
	これまで就労したことがない	36 100.0	12 33.3	16 44.4	8 22.2	
	等バ の 母 親 の ア ル バ イ ト 希 望	フルタイムへの転換希望があり、実現できる見込みがある	41 100.0	16 39.0	19 46.3	6 14.6
	フルタイムへの転換希望はあるが、実現できる見込みはない	103 100.0	52 50.5	37 35.9	14 13.6	
	パート・アルバイト等の就労を続けることを希望	224 100.0	95 42.4	95 42.4	34 15.2	
	パート・アルバイト等をやめて子育てや家事に専念したい	13 100.0	8 61.5	4 30.8	1 7.7	
母 親 の 就 労 し て い な い	子育てや家事などに専念したい(就労の予定はない)	197 100.0	72 36.5	87 44.2	38 19.3	
	1年より先、一番下の子どもが□□歳になったところに就労したい	422 100.0	207 49.1	157 37.2	58 13.7	
	1歳	3 100.0	1 33.3	-	2 66.7	
	2歳	7 100.0	4 57.1	3 42.9	-	
	3歳	82 100.0	45 54.9	32 39.0	5 6.1	
	4歳	57 100.0	29 50.9	19 33.3	9 15.8	
	5歳	27 100.0	12 44.4	12 44.4	3 11.1	
	6歳	48 100.0	28 58.3	10 20.8	10 20.8	
	7歳	114 100.0	55 48.2	43 37.7	16 14.0	
	8歳	28 100.0	6 21.4	17 60.7	5 17.9	
	9歳	2 100.0	1 50.0	1 50.0	-	
	10歳	45 100.0	21 46.7	17 37.8	7 15.6	
	無回答	9 100.0	5 55.6	3 33.3	1 11.1	
		すぐにでも、もしくは1年以内に就労したい	199 100.0	95 47.7	77 38.7	27 13.6

⑨かまくら子育てメディアスポットホームページ

母親の就労状況別でみると、「フルタイムで就労しているが、産休・育休・介護休業中である」で「はい（利用したい）」の割合が高くなっています。

パート・アルバイト等の母親の就労希望別でみると、「パート・アルバイト等をやめて子育てや家事に専念したい」で「はい（利用したい）」の割合が高くなっています。

就労していない母親の就労希望別でみると、「1年より先、一番下の子どもが□□歳になったころに就労したい」、「すぐにも、もしくは1年以内に就労したい」で「はい（利用したい）」の割合が高くなっています。

上段：回答数、下段：回答率

設問		⑨かまくら子育てメディアスポットホームページ				
		全 体	はい （利用 したい）	はい （利用 しな くな い）	無 回 答	
全体		2159 100.0	1077 49.9	741 34.3	341 15.8	
母親の 就労 状況	フルタイムで就労しており、産休・育休・介護休業中ではない	587 100.0	270 46.0	220 37.5	97 16.5	
	フルタイムで就労しているが、産休・育休・介護休業中である	187 100.0	126 67.4	38 20.3	23 12.3	
	パート・アルバイト等で就労しており、産休・育休・介護休業中ではない	426 100.0	207 48.6	157 36.9	62 14.6	
	パート・アルバイト等で就労しているが、産休・育休・介護休業中である	44 100.0	25 56.8	11 25.0	8 18.2	
	以前は就労していたが、現在は就労していない	848 100.0	427 50.4	289 34.1	132 15.6	
	これまで就労したことがない	36 100.0	13 36.1	15 41.7	8 22.2	
	等パ の ト 母 親 の ア ル バ イ ト 希 望	フルタイムへの転換希望があり、実現できる見込みがある	41 100.0	16 39.0	20 48.8	5 12.2
	フルタイムへの転換希望はあるが、実現できる見込みはない	103 100.0	54 52.4	35 34.0	14 13.6	
	パート・アルバイト等の就労を続けることを希望	224 100.0	103 46.0	85 37.9	36 16.1	
	パート・アルバイト等をやめて子育てや家事に専念したい	13 100.0	8 61.5	4 30.8	1 7.7	
母 就 親 労 の 希 望 し て い な い	子育てや家事などに専念したい(就労の予定はない)	197 100.0	84 42.6	76 38.6	37 18.8	
	1年より先、一番下の子どもが □□歳になったころに就労したい	422 100.0	230 54.5	134 31.8	58 13.7	
	1歳	3 100.0	1 33.3	-	2 66.7	
	2歳	7 100.0	5 71.4	2 28.6	-	
	3歳	82 100.0	50 61.0	27 32.9	5 6.1	
	4歳	57 100.0	31 54.4	17 29.8	9 15.8	
	5歳	27 100.0	15 55.6	9 33.3	3 11.1	
	6歳	48 100.0	30 62.5	8 16.7	10 20.8	
	7歳	114 100.0	61 53.5	37 32.5	16 14.0	
	8歳	28 100.0	11 39.3	12 42.9	5 17.9	
	9歳	2 100.0	1 50.0	1 50.0	-	
	10歳	45 100.0	20 44.4	18 40.0	7 15.6	
	無回答	9 100.0	5 55.6	3 33.3	1 11.1	
		すぐにも、もしくは1年以内に就労したい	199 100.0	103 51.8	68 34.2	28 14.1

⑩一日冒険遊び場

母親の就労状況別でみると、「フルタイムで就労しているが、産休・育休・介護休業中である」で「はい（利用したい）」の割合が高くなっています。

パート・アルバイト等の母親の就労希望別でみると、大きな差はありません。

就労していない母親の就労希望別でみると、「1年より先、一番下の子どもが□□歳になったころに就労したい」で「はい（利用したい）」の割合が高くなっています。

上段：回答数、下段：回答率

設問		⑩一日冒険遊び場				
		全 体	はい （利用 したい）	はい （利用 しな くな い）	無 回 答	
全体		2159 100.0	1331 61.6	549 25.4	279 12.9	
母親の 就労 状況	フルタイムで就労しており、産休・育休・介護休業中ではない	587 100.0	357 60.8	147 25.0	83 14.1	
	フルタイムで就労しているが、産休・育休・介護休業中である	187 100.0	139 74.3	36 19.3	12 6.4	
	パート・アルバイト等で就労しており、産休・育休・介護休業中ではない	426 100.0	264 62.0	112 26.3	50 11.7	
	パート・アルバイト等で就労しているが、産休・育休・介護休業中である	44 100.0	26 59.1	13 29.5	5 11.4	
	以前は就労していたが、現在は就労していない	848 100.0	511 60.3	226 26.7	111 13.1	
	これまで就労したことがない	36 100.0	20 55.6	8 22.2	8 22.2	
	等パ ー ト の 母 親 の ア ル バ イ ト 希 望	フルタイムへの転換希望があり、実現できる見込みがある	41 100.0	26 63.4	10 24.4	5 12.2
	フルタイムへの転換希望はあるが、実現できる見込みはない	103 100.0	61 59.2	30 29.1	12 11.7	
	パート・アルバイト等の就労を続けることを希望	224 100.0	144 64.3	56 25.0	24 10.7	
	パート・アルバイト等をやめて子育てや家事に専念したい	13 100.0	8 61.5	4 30.8	1 7.7	
母 親 の 就 労 し て い 希 望 い	子育てや家事などに専念したい(就労の予定はない)	197 100.0	108 54.8	58 29.4	31 15.7	
	1年より先、一番下の子どもが□□歳になったころに就労したい	422 100.0	269 63.7	104 24.6	49 11.6	
	1歳	3 100.0	1 33.3	-	2 66.7	
	2歳	7 100.0	6 85.7	-	1 14.3	
	3歳	82 100.0	57 69.5	22 26.8	3 3.7	
	4歳	57 100.0	35 61.4	13 22.8	9 15.8	
	5歳	27 100.0	18 66.7	6 22.2	3 11.1	
	6歳	48 100.0	34 70.8	4 8.3	10 20.8	
	7歳	114 100.0	69 60.5	31 27.2	14 12.3	
	8歳	28 100.0	16 57.1	10 35.7	2 7.1	
	9歳	2 100.0	-	2 100.0	-	
	10歳	45 100.0	28 62.2	13 28.9	4 8.9	
	無回答	9 100.0	5 55.6	3 33.3	1 11.1	
		すぐにでも、もしくは1年以内に就労したい	199 100.0	116 58.3	59 29.6	24 12.1

⑪かまくらママ&パパ's カレッジ特別企画「親子で楽しむ♪あそびの大学」

母親の就労状況別でみると、「フルタイムで就労しているが、産休・育休・介護休業中である」で「はい（利用したい）」の割合が高くなっています。

パート・アルバイト等の母親の就労希望別でみると、「フルタイムへの転換希望はあるが、実現できる見込みはない」、「パート・アルバイト等の就労を続けることを希望」で「はい（利用したい）」の割合が高くなっています。

就労していない母親の就労希望別でみると、「1年より先、一番下の子どもが□□歳になったところに就労したい」、「すぐにでも、もしくは1年以内に就労したい」で「はい（利用したい）」の割合が高くなっています。

上段：回答数、下段：回答率

設問		⑪かまくらママ&パパ's カレッジ特別企画「親子で楽しむ♪あそびの大学」				
		全 体	（は い 利 用 し た い ）	い 〜 利 用 え し た く な	無 回 答	
全体		2159 100.0	1195 55.3	675 31.3	289 13.4	
母親の 就労 状況	フルタイムで就労しており、産休・育休・介護休業中ではない	587 100.0	324 55.2	177 30.2	86 14.7	
	フルタイムで就労しているが、産休・育休・介護休業中である	187 100.0	130 69.5	41 21.9	16 8.6	
	パート・アルバイト等で就労しており、産休・育休・介護休業中ではない	426 100.0	233 54.7	141 33.1	52 12.2	
	パート・アルバイト等で就労しているが、産休・育休・介護休業中である	44 100.0	26 59.1	12 27.3	6 13.6	
	以前は就労していたが、現在は就労していない	848 100.0	457 53.9	280 33.0	111 13.1	
	これまで就労したことがない	36 100.0	14 38.9	14 38.9	8 22.2	
	パート・母親・アルバイトの就労希望	フルタイムへの転換希望があり、実現できる見込みがある	41 100.0	19 46.3	17 41.5	5 12.2
	フルタイムへの転換希望はあるが、実現できる見込みはない	103 100.0	61 59.2	31 30.1	11 10.7	
	パート・アルバイト等の就労を続けることを希望	224 100.0	128 57.1	68 30.4	28 12.5	
	パート・アルバイト等をやめて子育てや家事に専念したい	13 100.0	7 53.8	5 38.5	1 7.7	
母親の 就労 して い な い 希 望	子育てや家事などに専念したい(就労の予定はない)	197 100.0	92 46.7	73 37.1	32 16.2	
	1年より先、一番下の子どもが□□歳になったところに就労したい	422 100.0	237 56.2	134 31.8	51 12.1	
	1歳	3 100.0	1 33.3	-	2 66.7	
	2歳	7 100.0	4 57.1	1 14.3	2 28.6	
	3歳	82 100.0	53 64.6	26 31.7	3 3.7	
	4歳	57 100.0	29 50.9	18 31.6	10 17.5	
	5歳	27 100.0	15 55.6	9 33.3	3 11.1	
	6歳	48 100.0	27 56.3	12 25.0	9 18.8	
	7歳	114 100.0	63 55.3	38 33.3	13 11.4	
	8歳	28 100.0	13 46.4	12 42.9	3 10.7	
	9歳	2 100.0	2 100.0	-	-	
	10歳	45 100.0	24 53.3	16 35.6	5 11.1	
	無回答	9 100.0	6 66.7	2 22.2	1 11.1	
		すぐにでも、もしくは1年以内に就労したい	199 100.0	109 54.8	68 34.2	22 11.1

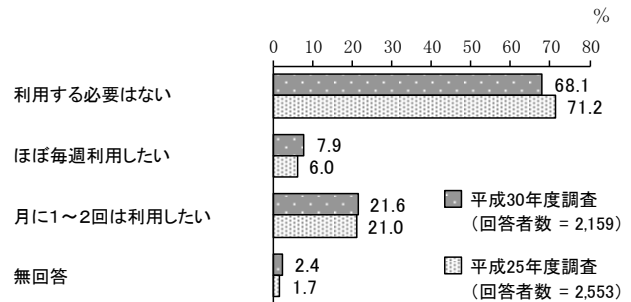
7 土曜・休日や長期休暇中の「定期的」な教育・保育事業の利用希望

問 23 宛名のお子さんについて、土曜日と日曜日・祝日に、定期的な教育・保育事業の利用希望はありますか。(一時的な利用は除きます)
 (それぞれにつき、あてはまる番号1つに○)
 希望がある場合は、利用したい時間帯をお知らせください((例)09時~18時のように24時間制で記入[数字は一枠に一字])

(1) 土曜日

「利用する必要はない」の割合が68.1%と最も高く、次いで「月に1~2回は利用したい」の割合が21.6%、「ほぼ毎週利用したい」の割合が7.9%となっています。

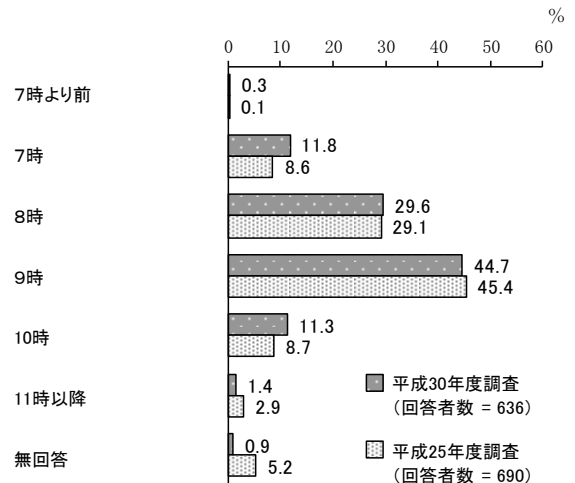
平成25年度調査と比較すると、大きな変化はみられません。



①利用希望開始時間

「9時」の割合が44.7%と最も高く、次いで「8時」の割合が29.6%、「7時」の割合が11.8%となっています。

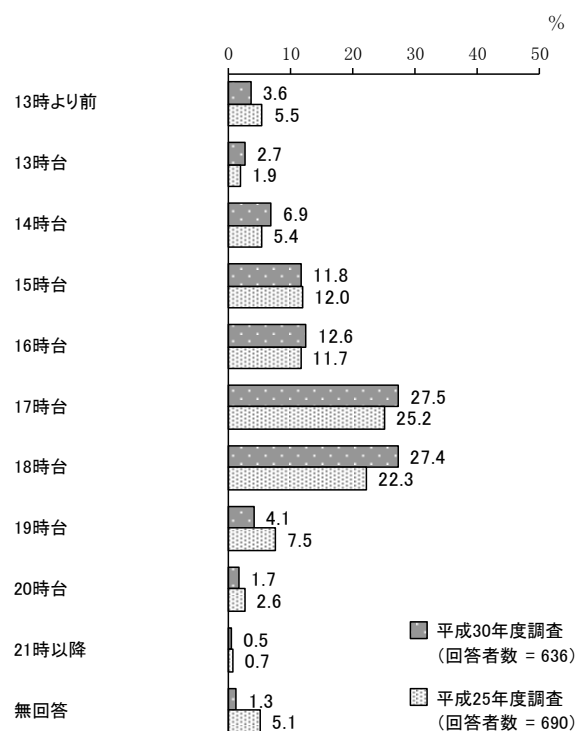
平成25年度調査と比較すると、大きな変化はみられません。



②利用希望終了時間

「17時台」の割合が27.5%と最も高く、次いで「18時台」の割合が27.4%、「16時台」の割合が12.6%となっています。

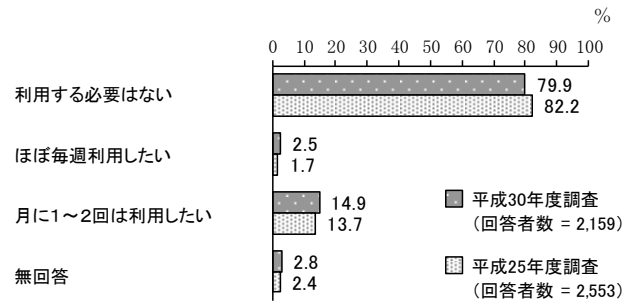
平成25年度調査と比較すると、「18時台」の割合が増加しています。



(2) 日曜・祝日

「利用する必要はない」の割合が 79.9%と最も高く、次いで「月に1～2回は利用したい」の割合が 14.9%、「ほぼ毎週利用したい」の割合が 2.5%となっています。（「無回答」を除く。）

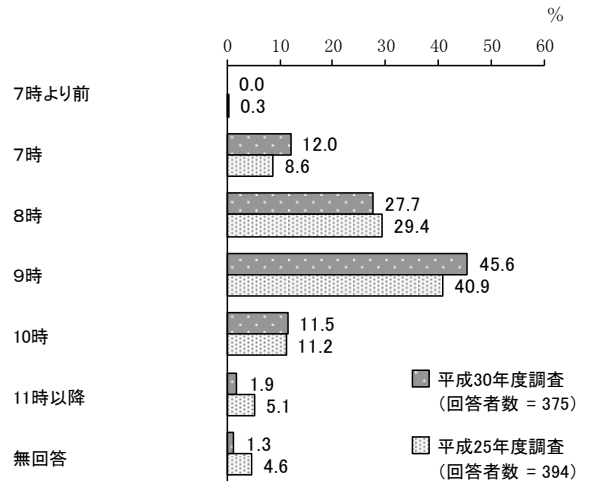
平成 25 年度調査と比較すると、大きな変化はみられません。



①利用希望開始時間

「9時」の割合が 45.6%と最も高く、次いで「8時」の割合が 27.7%、「7時」の割合が 12.0%となっています。

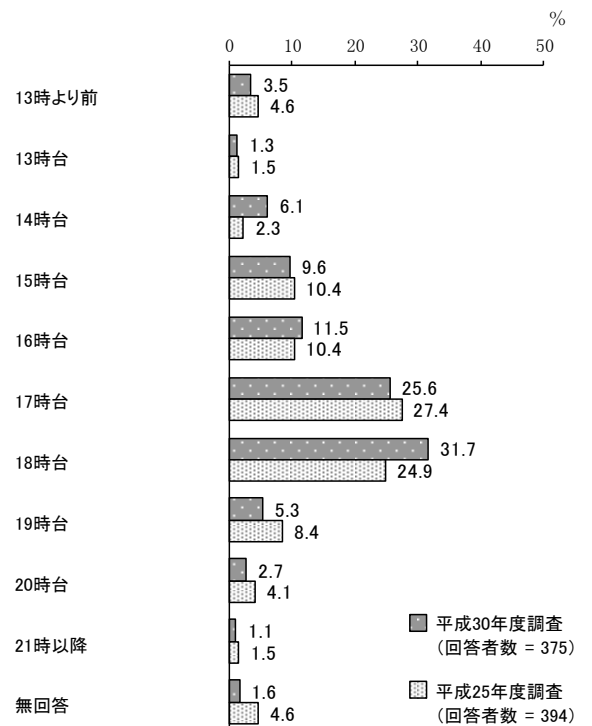
平成 25 年度調査と比較すると、大きな変化はみられません。



②利用希望終了時間

「18 時台」の割合が 31.7%と最も高く、次いで「17 時台」の割合が 25.6%、「16 時台」の割合が 11.5%となっています。

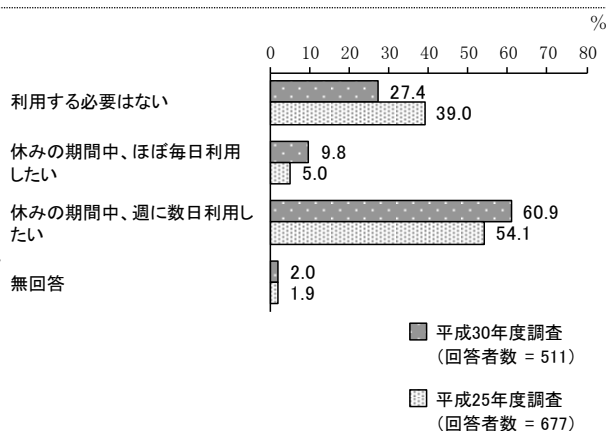
平成 25 年度調査と比較すると、「18 時台」の割合が増加しています。



問 24 「幼稚園」を利用されている方にうかがいます。宛名のお子さんについて、夏休み・冬休みなど長期の休暇期間中の教育・保育事業の利用を希望しますか。
 (あてはまる番号1つに○)
 また、希望がある場合は、利用したい時間帯をお知らせください。(例)09時～18時のように24時間制で記入[数字は一枠に一字])

「休みの期間中、週に数日利用したい」の割合が60.9%と最も高く、次いで「利用する必要はない」の割合が27.4%、「休みの期間中、ほぼ毎日利用したい」の割合が9.8%となっています。

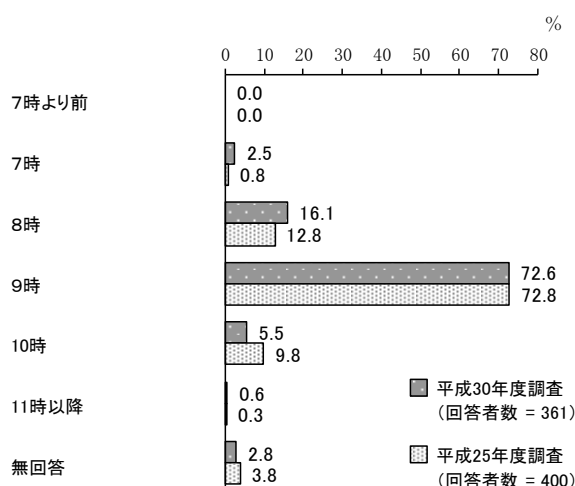
平成25年度調査と比較すると、「休みの期間中、週に数日利用したい」の割合が増加しています。一方、「利用する必要はない」の割合が減少しています。



(1) 利用希望開始時間

「9時」の割合が72.6%と最も高く、次いで「8時」の割合が16.1%、「10時」の割合が5.5%となっています。

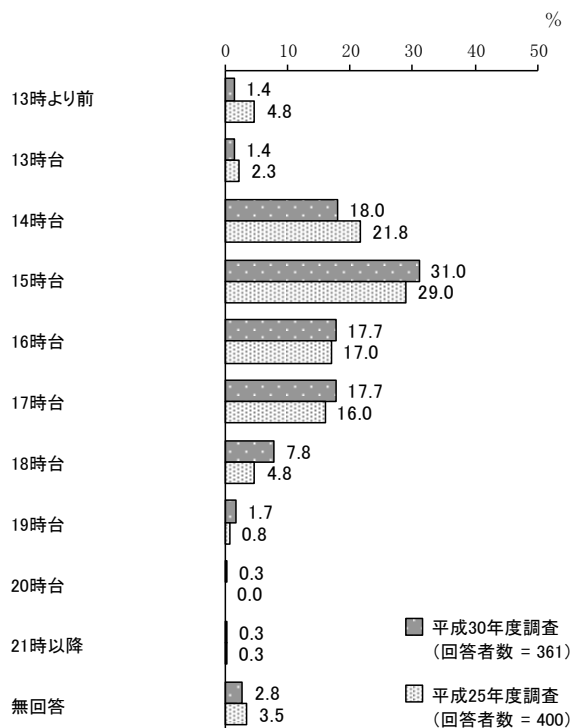
平成25年度調査と比較すると、大きな変化はみられません。



(2) 利用希望終了時間

「15時台」の割合が31.0%と最も高く、次いで「14時台」の割合が18.0%、「16時台」、「17時台」の割合が17.7%となっています。

平成25年度調査と比較すると、大きな変化はみられません。

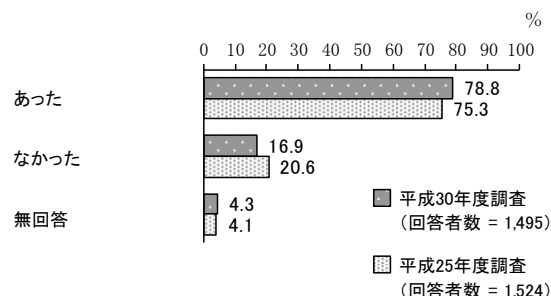


8 子どもの病気の際の対応

問 25 平日（月曜日～金曜日）の定期的な教育・保育事業を利用していると答えた保護者の方（問 18 で 1 に○をつけた方）にうかがいます。
この 1 年間に、宛名のお子さんが病気やケガで通常の事業が利用できなかったことはありますか。（いずれか 1 つに○）

「あった」の割合が 78.8%、「なかった」の割合が 16.9%となっています。

平成 25 年度調査と比較すると、大きな変化はみられません。



【年齢別、母親の就労状況別】

年齢別でみると、2歳以下で年齢が下がるにつれ「あった」の割合が高くなる傾向がみられます。

母親の就労状況別でみると、「フルタイムで就労しており、産休・育休・介護休業中ではない」、「フルタイムで就労しているが、産休・育休・介護休業中である」で「あった」の割合が高くなっています。

上段：回答数、下段：回答率

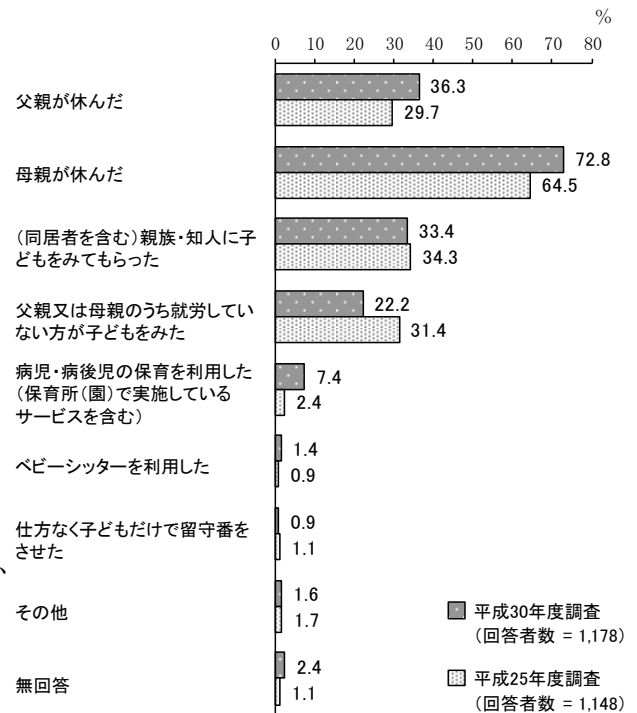
設問		全 体	あ っ た	な か っ た	無 回 答
全 体		1495 100.0	1178 78.8	253 16.9	64 4.3
年 齢	0歳	107 100.0	99 92.5	6 5.6	2 1.9
	1歳	194 100.0	163 84.0	20 10.3	11 5.7
	2歳	268 100.0	212 79.1	41 15.3	15 5.6
	3歳	318 100.0	257 80.8	54 17.0	7 2.2
	4歳	294 100.0	215 73.1	60 20.4	19 6.5
	5歳	279 100.0	208 74.6	61 21.9	10 3.6
	母 親 の 就 労 状 況	フルタイムで就労しており、産休・育休・介護休業中ではない	574 100.0	531 92.5	33 5.7
フルタイムで就労しているが、産休・育休・介護休業中である		71 100.0	64 90.1	5 7.0	2 2.8
パート・アルバイト等で就労しており、産休・育休・介護休業中ではない		365 100.0	285 78.1	64 17.5	16 4.4
パート・アルバイト等で就労しているが、産休・育休・介護休業中である		27 100.0	20 74.1	6 22.2	1 3.7
以前は就労していたが、現在は就労していない		411 100.0	250 60.8	128 31.1	33 8.0
これまで就労したことがない		23 100.0	15 65.2	8 34.8	-

問 25-1 宛名のお子さんが病気やけがで普段利用している教育・保育事業が利用できなかった場合に、この1年間に行った対処方法をお知らせください。
 (あてはまる記号すべてに○をつけ、それぞれの日数も口内に数字で記入(半日程度の対応の場合も1日と数える)[数字は一枠に一字])

「母親が休んだ」の割合が72.8%と最も高く、次いで「父親が休んだ」の割合が36.3%、「(同居者を含む)親族・知人に子どもをみてもらった」の割合が33.4%となっています。

平成25年度調査と比較すると、「父親が休んだ」、「母親が休んだ」、「病児・病後児の保育を利用した(保育所(園)で実施しているサービスを含む)」の割合が増加しています。一方、「父親又は母親のうち就労していない方が子どもをみた」の割合が減少しています。

「その他」の具体的記述では、「祖父母に見てもらった」、「病児保育」、「勤務先に連れて行った」、「就労していない方が看病した」等の意見が寄せられました。



【母親の就労状況別、パート・アルバイト等の母親の就労希望別、就労していない母親の就労希望別】

母親の就労状況別でみると、「フルタイムで就労しており、産休・育休・介護休業中ではない」、「フルタイムで就労しているが、産休・育休・介護休業中である」、「パート・アルバイト等で就労しており、産休・育休・介護休業中ではない」、「パート・アルバイト等で就労しているが、産休・育休・介護休業中である」で「母親が休んだ」の割合が高くなっています。

パート・アルバイト等の母親の就労希望別でみると、「フルタイムへの転換希望があり、実現できる見込みがある」で「母親が休んだ」の割合が高くなっています。

就労していない母親の就労希望別でみると、「すぐにでも、もしくは1年以内に就労したい」で「父親又は母親のうち就労していない方が子どもをみた」の割合が高くなっています。

上段：回答数、下段：回答率

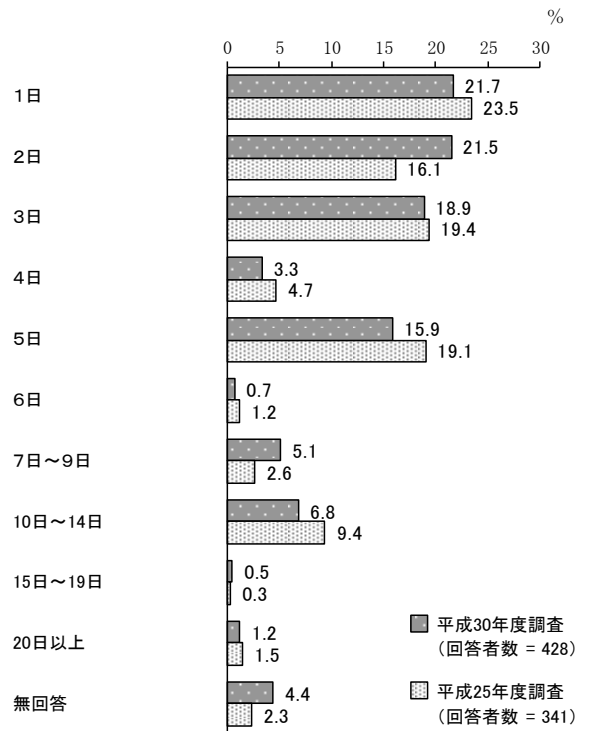
設問	全 体	父 親 が 休 ん だ	母 親 が 休 ん だ	を 親 族 ・ 知 人 に 子 ど も を み て も ら つ た	子 ど も を み た 父 親 又 は 母 親 の う ち	を 病 児 ・ 病 後 児 の 保 育 に 利 用 し た	ベ ビ ー シ ッ タ ー を 利 用 し た	仕 方 な く 子 ど も だ け で 留 守 番 を さ せ た	そ の 他	無 回 答	
全 体	1178 100.0	428 36.3	857 72.8	394 33.4	261 22.2	87 7.4	16 1.4	11 0.9	19 1.6	28 2.4	
母親の 就 労 状 況	フルタイムで就労しており、産休・育休・介護休業中ではない	531 100.0	288 54.2	500 94.2	255 48.0	16 3.0	65 12.2	8 1.5	6 1.1	4 0.8	
	フルタイムで就労しているが、産休・育休・介護休業中である	64 100.0	40 62.5	55 85.9	17 26.6	6 9.4	4 6.3	2 3.1	- 3.1	2 3.1	
	パート・アルバイト等で就労しており、産休・育休・介護休業中ではない	285 100.0	64 22.5	238 83.5	94 33.0	35 12.3	15 5.3	5 1.8	2 0.7	7 1.1	
	パート・アルバイト等で就労しているが、産休・育休・介護休業中である	20 100.0	8 40.0	16 80.0	6 30.0	6 30.0	2 10.0	1 5.0	1 5.0	- 5.0	
	以前は就労していたが、現在は就労していない	250 100.0	23 9.2	42 16.8	19 7.6	183 73.2	1 0.4	- -	2 0.8	2 0.8	14 5.6
	これまで就労したことがない	15 100.0	- -	2 13.3	1 6.7	11 73.3	- -	- -	- -	1 6.7	1 6.7
	等パート の 母 親 の 就 労 希 望	フルタイムへの転換希望があり、実現できる見込みがある	35 100.0	11 31.4	32 91.4	18 51.4	2 5.7	1 2.9	- -	- -	- -
フルタイムへの転換希望はあるが、実現できる見込みはない	71 100.0	19 26.8	61 85.9	19 26.8	5 7.0	4 5.6	3 4.2	2 2.8	- -	2 2.8	
パート・アルバイト等の就労を続けることを希望	135 100.0	20 14.8	105 77.8	50 37.0	25 18.5	7 5.2	1 0.7	1 0.7	4 3.0	4 3.0	
パート・アルバイト等をやめて子育てや家事に専念したい	9 100.0	2 22.2	8 88.9	2 22.2	2 22.2	1 11.1	- -	- -	- -	- -	
母親の 就 労 し て い な い	子育てや家事などに専念したい(就労の予定はない)	56 100.0	7 12.5	10 17.9	5 8.9	36 64.3	- -	- -	1 1.8	2 3.6	5 8.9
	1年より先、一番下の子どもが□□歳になったころに就労したい	112 100.0	12 10.7	22 19.6	8 7.1	81 72.3	1 0.9	- -	- -	- -	7 6.3
	1歳	- 100.0	- -	- -	- -	- 100.0	- -	- -	- -	- -	- -
	2歳	1 100.0	- -	- -	- -	1 100.0	- -	- -	- -	- -	- -
	3歳	7 100.0	2 28.6	1 14.3	2 28.6	4 57.1	- -	- -	- -	- -	2 28.6
	4歳	7 100.0	1 14.3	1 14.3	- -	5 71.4	- -	- -	- -	- -	1 14.3
	5歳	5 100.0	2 40.0	1 20.0	1 20.0	4 80.0	- -	- -	- -	- -	- -
	6歳	11 100.0	2 18.2	4 36.4	3 27.3	7 63.6	- -	- -	- -	- -	- -
	7歳	51 100.0	1 2.0	7 13.7	1 2.0	41 80.4	- -	- -	- -	- -	3 5.9
	8歳	11 100.0	1 9.1	4 36.4	- -	7 63.6	- -	- -	- -	- -	- -
	9歳	2 100.0	- -	- -	- -	2 100.0	- -	- -	- -	- -	- -
	10歳	16 100.0	3 18.8	3 18.8	1 6.3	10 62.5	1 6.3	- -	- -	- -	1 6.3
	無回答	1 100.0	- -	1 100.0	- -	- -	- -	- -	- -	- -	- -
	すぐにでも、もしくは1年以内に就労したい	73 100.0	2 2.7	7 9.6	6 8.2	60 82.2	- -	- -	- -	1 1.4	2 2.7

(1) 年間対応日数

ア. 父親が休んだ

「1日」の割合が21.7%と最も高く、次いで「2日」の割合が21.5%、「3日」の割合が18.9%となっています。

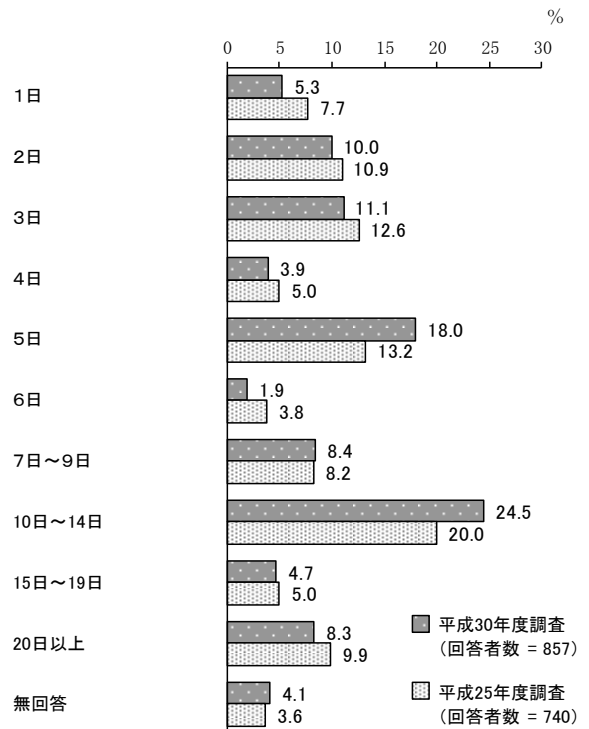
平成25年度調査と比較すると、「2日」の割合が増加しています。



イ. 母親が休んだ

「10日～14日」の割合が24.5%と最も高く、次いで「5日」の割合が18.0%、「3日」の割合が11.1%となっています。

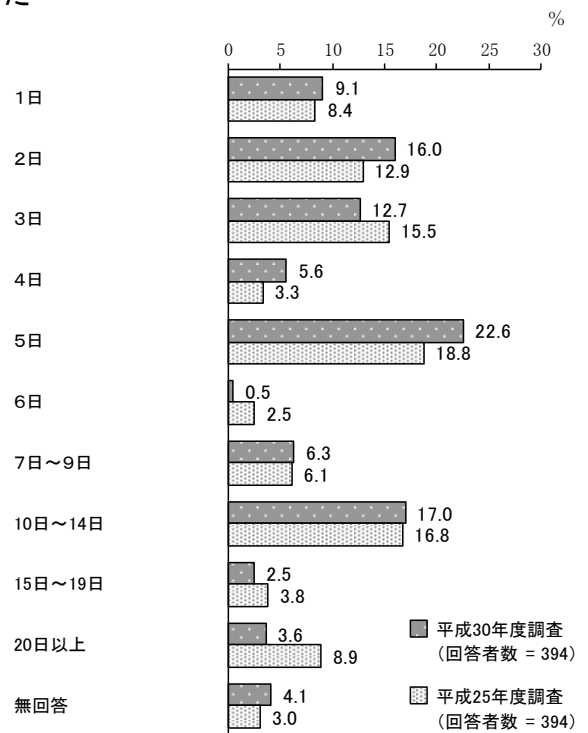
平成25年度調査と比較すると、大きな変化はみられません。



ウ. (同居者を含む) 親族・知人に子どもをみてもらった

「5日」の割合が22.6%と最も高く、次いで「10日～14日」の割合が17.0%、「2日」の割合が16.0%となっています。

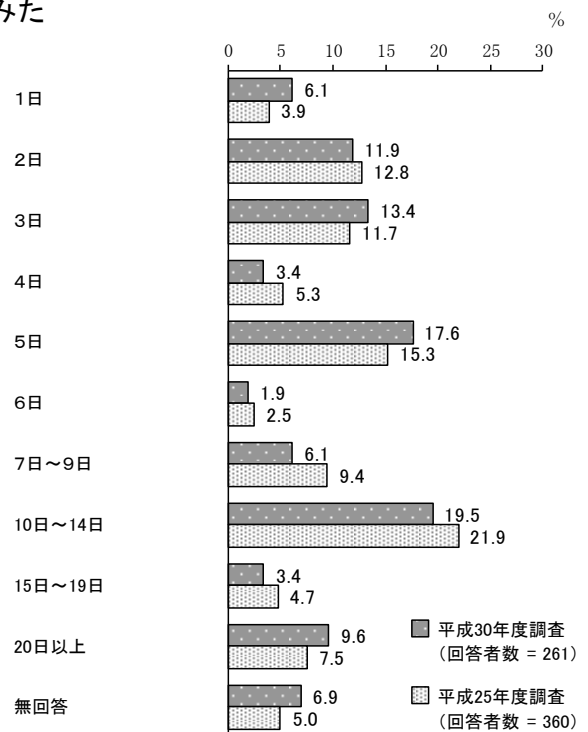
平成25年度調査と比較すると、「20日以上」の割合が減少しています。



エ. 父親又は母親のうち就労していない方が子どもをみた

「10日～14日」の割合が19.5%と最も高く、次いで「5日」の割合が17.6%、「3日」の割合が13.4%となっています。

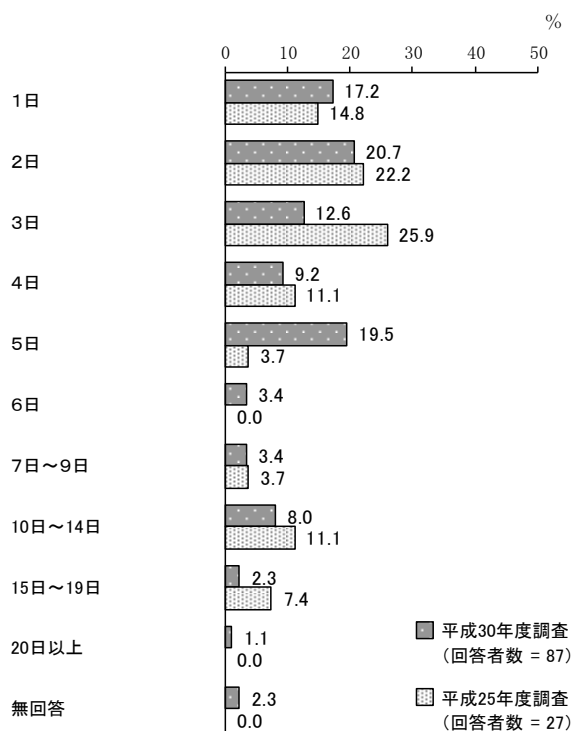
平成25年度調査と比較すると、大きな変化はみられません。



オ. 病児・病後児の保育を利用した（保育所（園））で実施しているサービスを含む）

「2日」の割合が20.7%と最も高く、次いで「5日」の割合が19.5%、「1日」の割合が17.2%となっています。

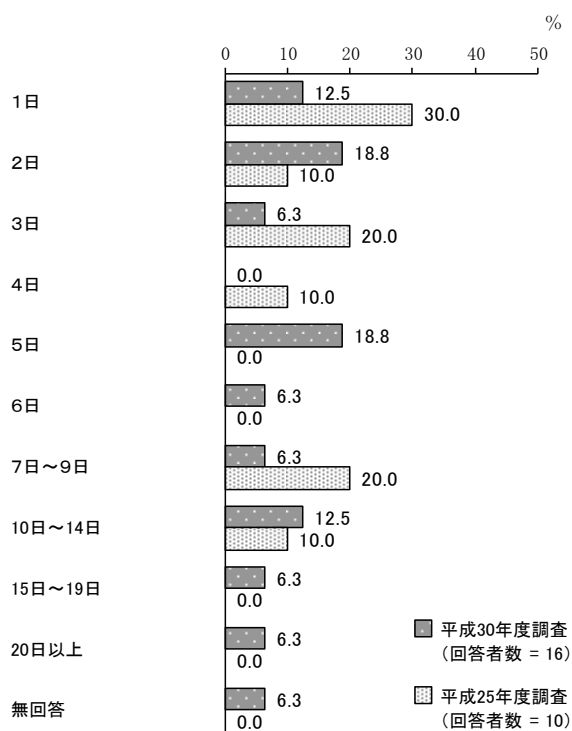
平成25年度調査と比較すると、「5日」の割合が増加しています。一方、「3日」、「15日～19日」の割合が減少しています。



カ. ベビーシッターを利用した

「2日」、「5日」の割合が18.8%と最も高く、次いで「1日」、「10日～14日」の割合が12.5%となっています。

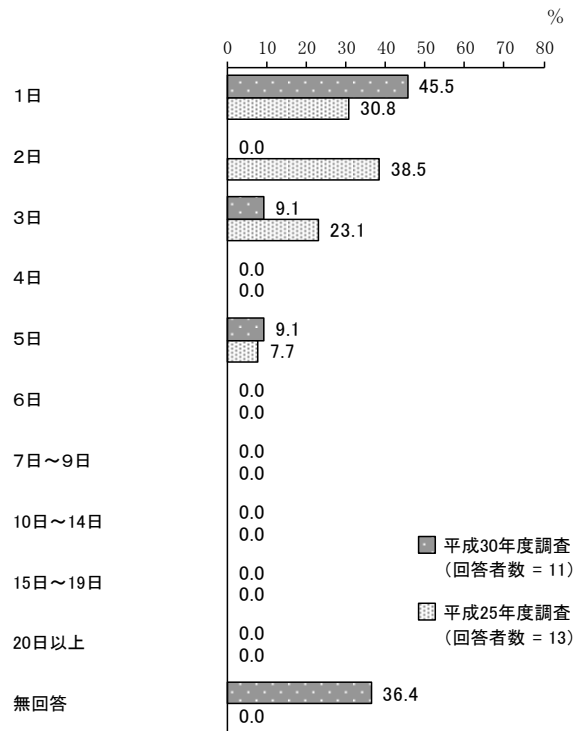
平成25年度調査と比較すると、「2日」、「5日」、「6日」、「15日～19日」、「20日以上」の割合が増加しています。一方、「1日」、「3日」、「4日」、「7日～9日」の割合が減少しています。



キ. 仕方なく子どもだけで留守番をさせた

「1日」の割合が45.5%と最も高く、次いで「3日」、「5日」の割合が9.1%となっています。（「無回答」を除く。）

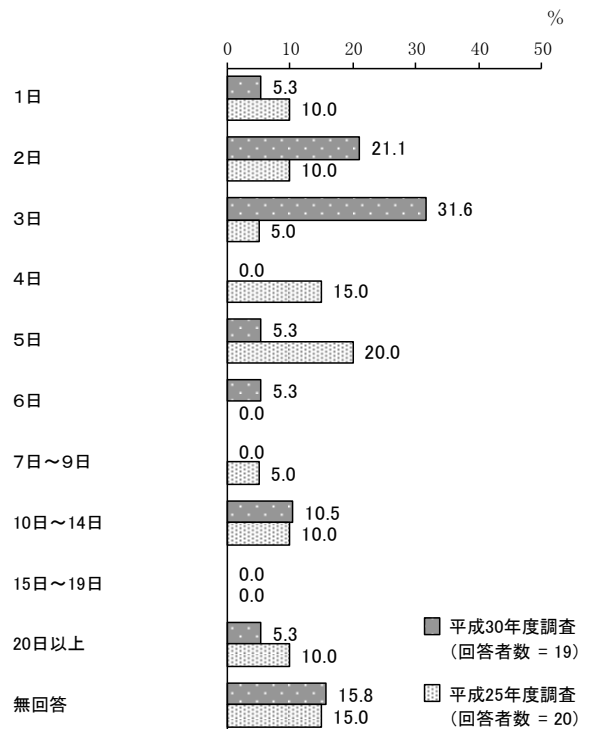
平成25年度調査と比較すると、「1日」の割合が増加しています。一方、「2日」、「3日」の割合が減少しています。



ク. その他

「3日」の割合が31.6%と最も高く、次いで「2日」の割合が21.1%、「10日～14日」の割合が10.5%となっています。（「無回答」を除く。）

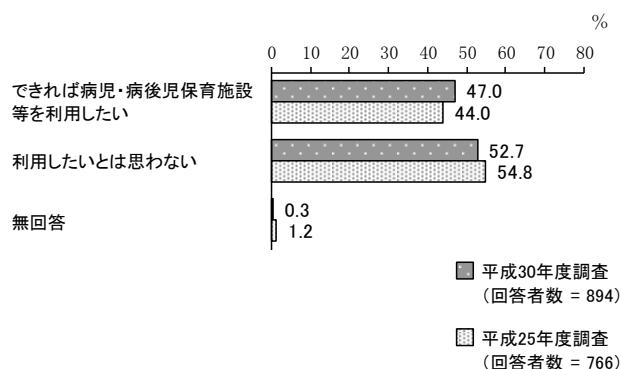
平成25年度調査と比較すると、「2日」、「3日」、「6日」の割合が増加しています。一方、「4日」、「5日」の割合が減少しています。



問 25-2 問 25-1 で「ア.」「イ.」のいずれかに回答した方にうかがいます。
 その際、「できれば病児・病後児のための保育施設等を利用したい」と思われましたか。
 (あてはまる番号 1 つに○をつけ、日数についても口内に数字で記入[数字は一枠に
 一字])

「できれば病児・病後児保育施設等を利用したい」の割合が 47.0%、「利用したいとは思わない」の割合が 52.7%となっています。

平成 25 年度調査と比較すると、大きな変化はみられません。



【年齢別、母親の就労状況別、パート・アルバイト等の母親の就労希望別、就労していない母親の就労希望別】

年齢別でみると、2歳以下で年齢が下がるにつれ「できれば病児・病後児保育施設等を利用したい」の割合が高くなる傾向がみられます。

母親の就労状況別でみると、他に比べ、「フルタイムで就労しており、産休・育休・介護休業中ではない」、「これまで就労したことがない」で「できれば病児・病後児保育施設等を利用したい」の割合が高くなっています。

パート・アルバイト等の母親の就労希望別でみると、「フルタイムへの転換希望があり、実現できる見込みがある」、「フルタイムへの転換希望はあるが、実現できる見込みはない」で「できれば病児・病後児保育施設等を利用したい」の割合が高くなっています。

就労していない母親の就労希望別でみると、「すぐにでも、もしくは1年以内に就労したい」で「できれば病児・病後児保育施設等を利用したい」の割合が高くなっています。

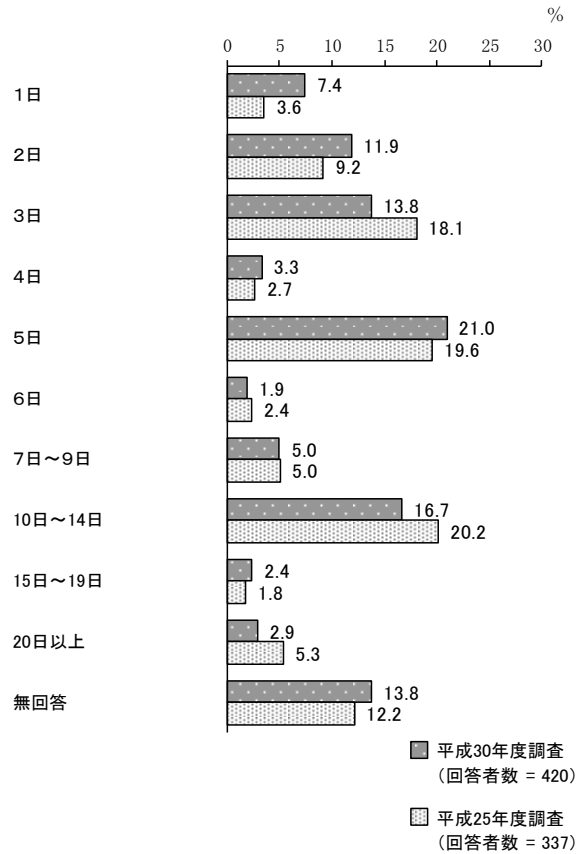
上段：回答数、下段：回答率

設問		全 体	等 病 で 後 を 利 用 し た い 設 施 ・ 保 育 児 園 ・ 病 児 施 設 ・	思 用 な い と は	無 回 答
全体		894 100.0	420 47.0	471 52.7	3 0.3
年齢	0歳	91 100.0	53 58.2	38 41.8	- -
	1歳	151 100.0	81 53.6	70 46.4	- -
	2歳	179 100.0	81 45.3	97 54.2	1 0.6
	3歳	178 100.0	84 47.2	92 51.7	2 1.1
	4歳	142 100.0	57 40.1	85 59.9	- -
	5歳	135 100.0	55 40.7	80 59.3	- -
	母親の 就労 状況	フルタイムで就労しており、産休・育休・介護休業中ではない	508 100.0	274 53.9	232 45.7
フルタイムで就労しているが、産休・育休・介護休業中である		57 100.0	24 42.1	32 56.1	1 1.8
パート・アルバイト等で就労しており、産休・育休・介護休業中ではない		245 100.0	100 40.8	145 59.2	- -
パート・アルバイト等で就労しているが、産休・育休・介護休業中である		17 100.0	6 35.3	11 64.7	- -
以前は就労していたが、現在は就労していない		58 100.0	12 20.7	46 79.3	- -
これまで就労したことがない		2 100.0	1 50.0	1 50.0	- -
等 パ ー ト ・ ア ル バ イ ト の 就 労 希 望		フルタイムへの転換希望があり、実現できる見込みがある	34 100.0	17 50.0	17 50.0
	フルタイムへの転換希望はあるが、実現できる見込みはない	64 100.0	33 51.6	31 48.4	- -
	パート・アルバイト等の就労を続けることを希望	107 100.0	35 32.7	72 67.3	- -
	パート・アルバイト等をやめて子育てや家事に専念したい	8 100.0	- -	8 100.0	- -
母 親 の 就 労 希 望 い	子育てや家事などに専念したい(就労の予定はない)	16 100.0	2 12.5	14 87.5	- -
	1年より先、一番下の子どもが□□歳になったところに就労したい	28 100.0	7 25.0	21 75.0	- -
	1歳	- -	- -	- -	- -
	2歳	- -	- -	- -	- -
	3歳	2 100.0	1 50.0	1 50.0	- -
	4歳	1 100.0	1 100.0	- -	- -
	5歳	2 100.0	1 50.0	1 50.0	- -
	6歳	5 100.0	3 60.0	2 40.0	- -
	7歳	8 100.0	1 12.5	7 87.5	- -
	8歳	5 100.0	- -	5 100.0	- -
	9歳	- -	- -	- -	- -
	10歳	4 100.0	- -	4 100.0	- -
	無回答	1 100.0	- -	1 100.0	- -
	すぐにも、もしくは1年以内に就労したい	9 100.0	3 33.3	6 66.7	- -

(1) 病児・病後児保育施設等を利用したい日数

「5日」の割合が21.0%と最も高く、次いで「10日～14日」の割合が16.7%、「3日」の割合が13.8%となっています。(「無回答」を除く。)

平成25年度調査と比較すると、大きな変化はみられません。

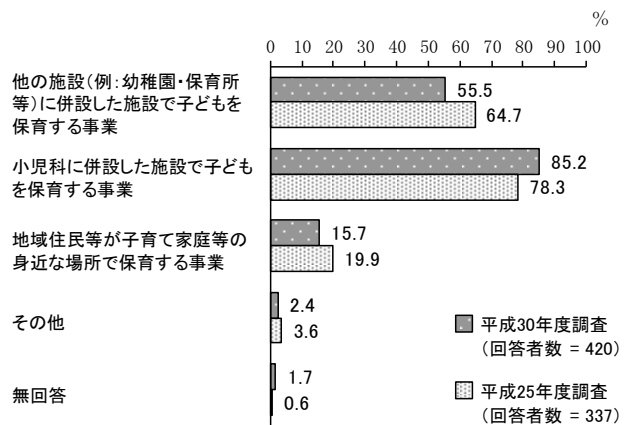


問 25-3 問 25-2 で「1. できれば病児・病後児保育施設等を利用したい」に○をつけた方にうかがいます。上記の目的で子どもを預ける場合、下記のいずれの事業形態が望ましいと思われますか。(あてはまる番号すべてに○)

「小児科に併設した施設で子どもを保育する事業」の割合が85.2%と最も高く、次いで「他の施設(例:幼稚園・保育所等)に併設した施設で子どもを保育する事業」の割合が55.5%、「地域住民等が子育て家庭等の身近な場所で保育する事業」の割合が15.7%となっています。

平成25年度調査と比較すると、「小児科に併設した施設で子どもを保育する事業」の割合が増加しています。一方、「他の施設(例:幼稚園・保育所等)に併設した施設で子どもを保育する事業」の割合が減少しています。

「その他」の具体的記述では、「専門スタッフがいる施設」、「利便性が良い場所」、「通っている保育園に病児を併設してほしい」等の意見が寄せられました。

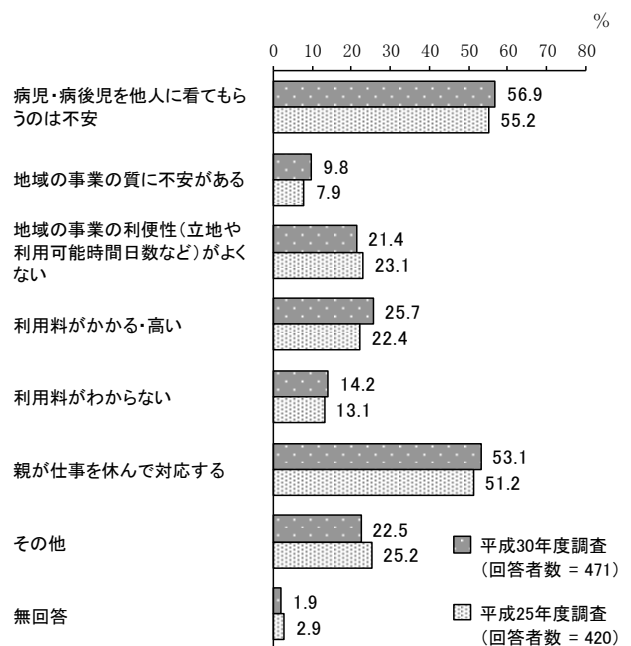


問 25-4 問 25-2 で「利用したいと思わない」に○をつけた方にうかがいます。
 そう思われる理由をお知らせください。(あてはまる番号すべてに○)

「病児・病後児を他人に看てもらうのは不安」の割合が 56.9%と最も高く、次いで「親が仕事を休んで対応する」の割合が 53.1%、「利用料がかかる・高い」の割合が 25.7%となっています。

平成 25 年度調査と比較すると、大きな変化はみられません。

「その他」の具体的記述では、「母親がみえる」、「できれば自分でみたい」、「病気の時に預けるのはかわいそう」、「仕組み・手続きがわからない」等の意見が寄せられました。



【年齢別、母親の就労状況別】

年齢別でみると、3歳以上に比べ、2歳以下で「病児・病後児を他人に看てもらうのは不安」の割合が高くなっています。

母親の就労状況別でみると、他に比べ、「フルタイムで就労しているが、産休・育休・介護休業中である」、「パート・アルバイト等で就労しているが、産休・育休・介護休業中である」で「病児・病後児を他人に看てもらうのは不安」の割合が高くなっています。また、「パート・アルバイト等で就労しており、産休・育休・介護休業中ではない」、「パート・アルバイト等で就労しているが、産休・育休・介護休業中である」で「親が仕事を休んで対応する」の割合が高くなっています。

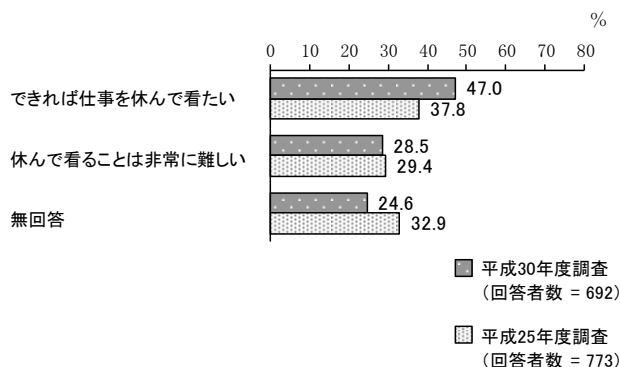
上段：回答数、下段：回答率

設問	全 体	看 病 児 ・ 病 後 児 を 他 人 に	地 域 の 事 業 の 質 に 不 安 が あ る	日 数 （ 地 域 の 事 業 の 利 便 性 が よ く な い 時 間	利 用 料 が か か る ・ 高 い	利 用 料 が わ か ら な い	す 親 が 仕 事 を 休 ん で 対 応	そ の 他	無 回 答	
全 体	471 100.0	268 56.9	46 9.8	101 21.4	121 25.7	67 14.2	250 53.1	106 22.5	9 1.9	
年 齢	0歳	38 100.0	24 63.2	3 7.9	6 15.8	7 18.4	4 10.5	20 52.6	13 34.2	-
	1歳	70 100.0	45 64.3	6 8.6	15 21.4	19 27.1	9 12.9	34 48.6	19 27.1	1 1.4
	2歳	97 100.0	60 61.9	9 9.3	13 13.4	28 28.9	13 13.4	53 54.6	22 22.7	3 3.1
	3歳	92 100.0	48 52.2	11 12.0	24 26.1	25 27.2	13 14.1	48 52.2	20 21.7	1 1.1
	4歳	85 100.0	41 48.2	5 5.9	23 27.1	20 23.5	11 12.9	51 60.0	19 22.4	1 1.2
	5歳	80 100.0	46 57.5	11 13.8	18 22.5	19 23.8	14 17.5	40 50.0	13 16.3	3 3.8
母 親 の 就 労 状 況	フルタイムで就労しており、産休・育休・介護休業中ではない	232 100.0	131 56.5	17 7.3	54 23.3	54 23.3	28 12.1	127 54.7	66 28.4	5 2.2
	フルタイムで就労しているが、産休・育休・介護休業中である	32 100.0	23 71.9	3 9.4	7 21.9	5 15.6	2 6.3	15 46.9	5 15.6	-
	パート・アルバイト等で就労しており、産休・育休・介護休業中ではない	145 100.0	77 53.1	18 12.4	34 23.4	48 33.1	26 17.9	87 60.0	21 14.5	2 1.4
	パート・アルバイト等で就労しているが、産休・育休・介護休業中である	11 100.0	8 72.7	2 18.2	1 9.1	5 45.5	3 27.3	7 63.6	3 27.3	-
	以前は就労していたが、現在は就労していない	46 100.0	25 54.3	6 13.0	5 10.9	7 15.2	6 13.0	14 30.4	11 23.9	2 4.3
	これまで就労したことがない	1 100.0	1 100.0	-	-	-	1 100.0	-	-	-

問 25-5 問 25-1 で「ウ。」から「ク。」のいずれかに回答した方にうかがいます。
 その際、「できれば父母のいずれかが仕事を休んで看たい」と思われましたか。
 (あてはまる番号1つに○をつけ、「ウ」から「ク」の日数のうち仕事を休んで見たかった日数についても数字で記入[数字は一桁に一字])

「できれば仕事を休んで看たい」の割合が47.0%、「休んで看ることは非常に難しい」の割合が28.5%となっています。

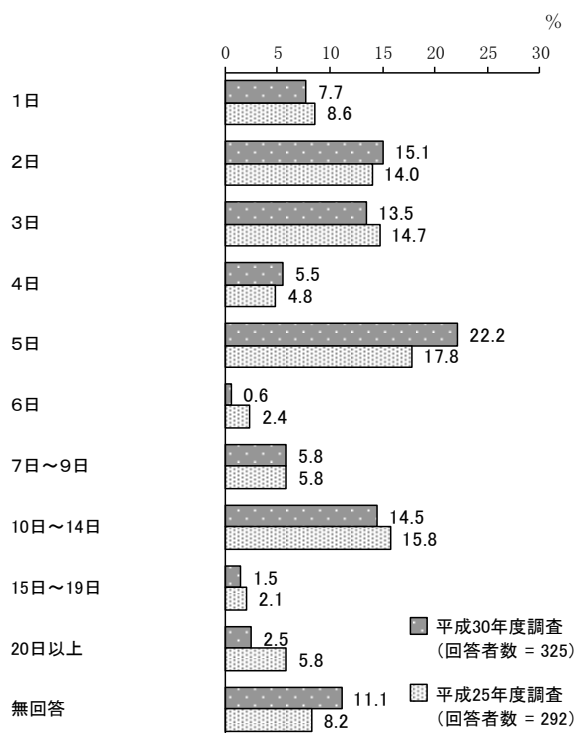
平成25年度調査と比較すると、「できれば仕事を休んで看たい」の割合が増加しています。



(1) できれば仕事を休んで看たい日数

「5日」の割合が22.2%と最も高く、次いで「2日」の割合が15.1%、「10日～14日」の割合が14.5%となっています。

平成25年度調査と比較すると、大きな変化はみられません。

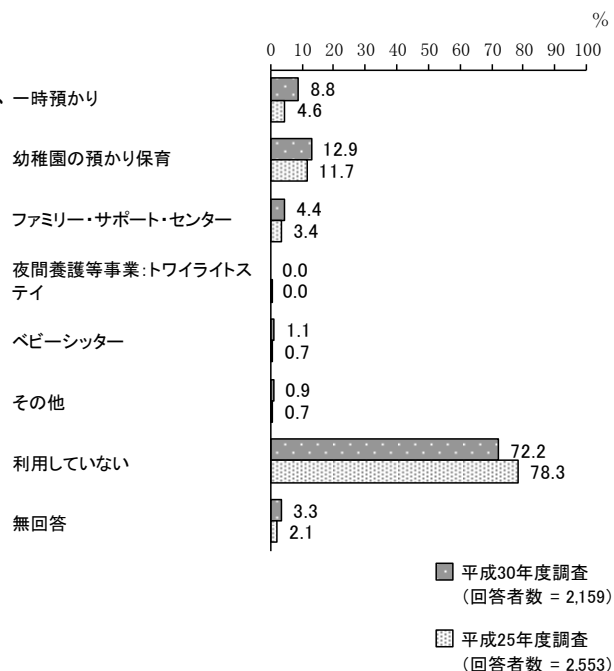


9 不定期の教育・保育事業や、宿泊を伴う一時預かり等の利用

問 26 宛名のお子さんについて、日中の定期的な保育や病気のため以外に、私用、親の通院、不定期の就労等の目的で不定期に利用している事業はありますか。
 (あてはまる番号すべてに○をつけ、1年間の利用日数(おおよそ)も口内に数字で記入[数字は一枠に一字])

「利用していない」の割合が72.2%と最も高く、次いで「幼稚園の預かり保育」の割合が12.9%、「一時預かり」「一時預かり」の割合が8.8%となっています。平成25年度調査と比較すると、「利用していない」の割合が減少しています。

「その他」の具体的記述では、「職場の託児所」、「福祉クラブの子育て支援.W.C.O. どんぐり」、「たまっこルーム」、「生活クラブ生協のエツコロプラスという事業で助け合いサービス」等の意見が寄せられました。



【年齢別、母親の就労状況別、パート・アルバイト等の母親の就労希望別、就労していない母親の就労希望別】

年齢別で見ると、他に比べ、3歳以上に比べ、2歳以下で「利用していない」の割合が高くなっています。

母親の就労状況別で見ると、他に比べ、「パート・アルバイト等で就労しているが、産休・育休・介護休業中である」で「一時預かり」の割合が高くなっています。また、「パート・アルバイト等で就労しており、産休・育休・介護休業中ではない」、「以前は就労していたが、現在は就労していない」、「これまで就労したことがない」で「幼稚園の預かり保育」の割合が高くなっています。

パート・アルバイト等の母親の就労希望別で見ると、「フルタイムへの転換希望はあるが、実現できる見込みはない」、「パート・アルバイト等の就労を続けることを希望」、「パート・アルバイト等をやめて子育てや家事に専念したい」で「幼稚園の預かり保育」の割合が高くなっています。

就労していない母親の就労希望別で見ると、「子育てや家事などに専念したい(就労の予定はない)」、「すぐにでも、もしくは1年以内に就労したい」で「幼稚園の預かり保育」の割合が高くなっています。

上段：回答数、下段：回答率

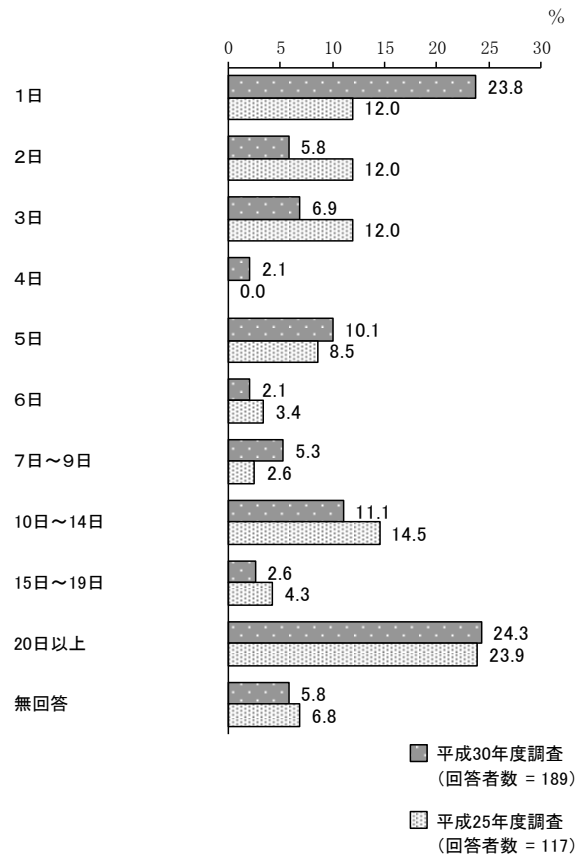
設問		全 体	一 時 預 かり	育 幼 稚 園 の 預 かり 保	ポ フ ア ミ リ ー ・ セ ン タ ー	イ ト ワ イ ラ イ ト ス テ	夜 間 養 護 等 事 業	ベ ビ ー シ ッ タ ー	そ の 他	利 用 し て い な い	無 回 答
全 体		2159	189	279	94	1	23	20	1559	72	
		100.0	8.8	12.9	4.4	0.0	1.1	0.9	72.2	3.3	
年 齢	0歳	397	36	3	17	1	8	5	328	16	
		100.0	9.1	0.8	4.3	0.3	2.0	1.3	82.6	4.0	
	1歳	409	57	3	20	-	4	2	317	17	
		100.0	13.9	0.7	4.9	-	1.0	0.5	77.5	4.2	
	2歳	396	39	12	13	-	4	4	322	13	
		100.0	9.8	3.0	3.3	-	1.0	1.0	81.3	3.3	
	3歳	334	25	71	18	-	4	2	224	7	
	100.0	7.5	21.3	5.4	-	1.2	0.6	67.1	2.1		
4歳	298	16	94	12	-	1	2	172	10		
	100.0	5.4	31.5	4.0	-	0.3	0.7	57.7	3.4		
5歳	282	14	88	13	-	2	5	164	7		
	100.0	5.0	31.2	4.6	-	0.7	1.8	58.2	2.5		
母 親 の 就 労 状 況	フルタイムで就労しており、産休・育休・介護休業中ではない	587	31	13	38	-	9	3	493	13	
		100.0	5.3	2.2	6.5	-	1.5	0.5	84.0	2.2	
	フルタイムで就労しているが、産休・育休・介護休業中である	187	20	3	8	1	2	1	160	3	
		100.0	10.7	1.6	4.3	0.5	1.1	0.5	85.6	1.6	
	パート・アルバイト等で就労しており、産休・育休・介護休業中ではない	426	59	89	16	-	7	9	258	15	
		100.0	13.8	20.9	3.8	-	1.6	2.1	60.6	3.5	
	パート・アルバイト等で就労しているが、産休・育休・介護休業中である	44	8	4	-	-	1	1	32	-	
	100.0	18.2	9.1	-	-	2.3	2.3	72.7	-		
以前は就労していたが、現在は就労していない	848	67	157	30	-	3	6	573	34		
	100.0	7.9	18.5	3.5	-	0.4	0.7	67.6	4.0		
これまで就労したことがない	36	3	9	2	-	-	-	23	2		
	100.0	8.3	25.0	5.6	-	-	-	63.9	5.6		
等 パ ー ト 母 親 の 就 労 希 望	フルタイムへの転換希望があり、実現できる見込みがある	41	6	5	-	-	1	1	29	1	
		100.0	14.6	12.2	-	-	2.4	2.4	70.7	2.4	
	フルタイムへの転換希望はあるが、実現できる見込みはない	103	17	25	3	-	2	2	61	1	
		100.0	16.5	24.3	2.9	-	1.9	1.9	59.2	1.0	
	パート・アルバイト等の就労を続けることを希望	224	30	47	9	-	2	5	136	8	
	100.0	13.4	21.0	4.0	-	0.9	2.2	60.7	3.6		
パート・アルバイト等をやめて子育てや家事に専念したい	13	2	3	-	-	-	1	7	-		
	100.0	15.4	23.1	-	-	-	7.7	53.8	-		
母 親 の 就 労 し て い な い	子育てや家事などに専念したい(就労の予定はない)	197	18	40	4	-	1	1	126	10	
		100.0	9.1	20.3	2.0	-	0.5	0.5	64.0	5.1	
	1年より先、一番下の子どもが□□歳になったころに就労したい	422	31	65	16	-	2	4	305	12	
		100.0	7.3	15.4	3.8	-	0.5	0.9	72.3	2.8	
	1歳	3	-	-	-	-	-	-	3	-	
		100.0	-	-	-	-	-	-	100.0	-	
	2歳	7	-	1	1	-	-	-	4	1	
		100.0	-	14.3	14.3	-	-	-	57.1	14.3	
	3歳	82	4	4	1	-	-	-	71	3	
		100.0	4.9	4.9	1.2	-	-	-	86.6	3.7	
	4歳	57	7	-	1	-	-	-	50	-	
		100.0	12.3	-	1.8	-	-	-	87.7	-	
	5歳	27	4	4	2	-	1	1	17	1	
		100.0	14.8	14.8	7.4	-	3.7	3.7	63.0	3.7	
	6歳	48	5	8	4	-	1	-	31	2	
		100.0	10.4	16.7	8.3	-	2.1	-	64.6	4.2	
	7歳	114	6	27	5	-	-	3	75	3	
	100.0	5.3	23.7	4.4	-	-	2.6	65.8	2.6		
8歳	28	2	11	1	-	-	-	14	-		
	100.0	7.1	39.3	3.6	-	-	-	50.0	-		
9歳	2	-	1	-	-	-	-	1	-		
	100.0	-	50.0	-	-	-	-	50.0	-		
10歳	45	2	9	1	-	-	-	33	-		
	100.0	4.4	20.0	2.2	-	-	-	73.3	-		
無回答	9	1	-	-	-	-	-	6	2		
	100.0	11.1	-	-	-	-	-	66.7	22.2		
すぐにでも、もしくは1年以内に就労したい	199	15	45	8	-	-	1	127	10		
	100.0	7.5	22.6	4.0	-	-	0.5	63.8	5.0		

(1) 年間利用日数

①一時預かり

「20日以上」の割合が24.3%と最も高く、次いで「1日」の割合が23.8%、「10日～14日」の割合が11.1%となっています。

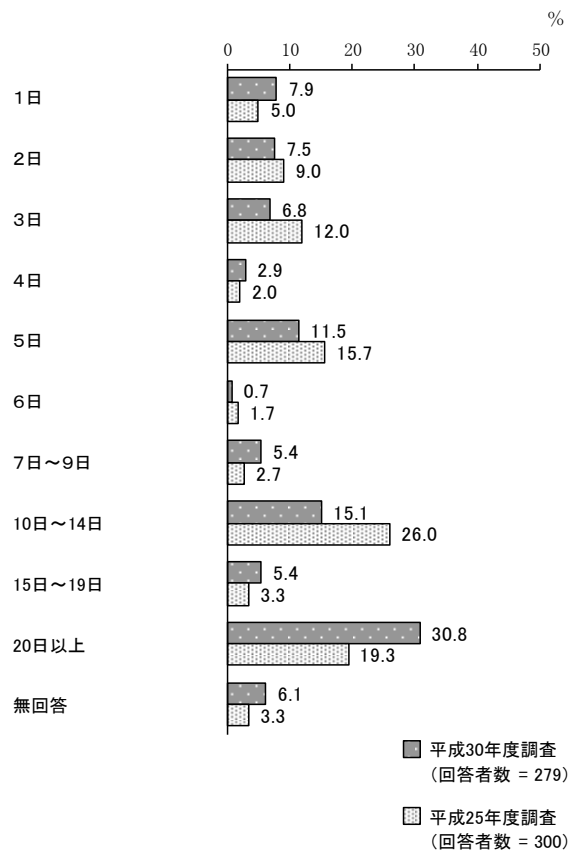
平成25年度調査と比較すると、「1日」の割合が増加しています。一方、「2日」、「3日」の割合が減少しています。



②幼稚園の預かり保育

「20日以上」の割合が30.8%と最も高く、次いで「10日～14日」の割合が15.1%、「5日」の割合が11.5%となっています。

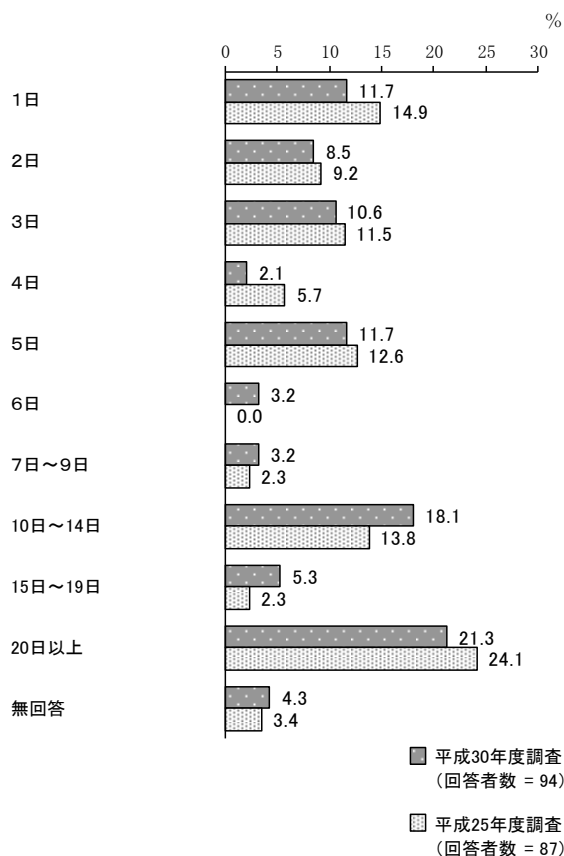
平成25年度調査と比較すると、「20日以上」の割合が増加しています。一方、「3日」、「10日～14日」の割合が減少しています。



③ファミリー・サポート・センター

「20日以上」の割合が21.3%と最も高く、次いで「10日～14日」の割合が18.1%、「1日」、「5日」の割合が11.7%となっています。

平成25年度調査と比較すると、大きな変化はみられません。



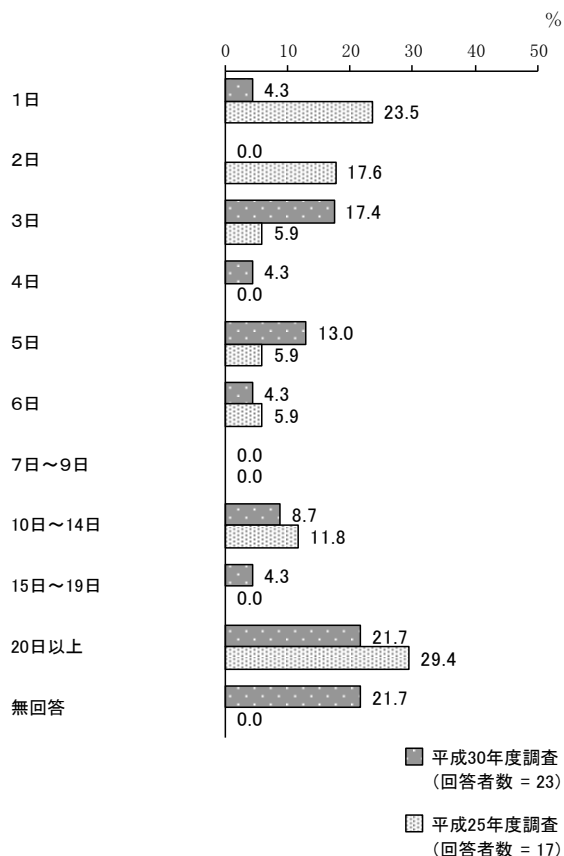
④夜間養護等事業：トワイライトステイ

有効回答がありませんでした。

⑤ベビーシッター

「20日以上」の割合が21.7%と最も高く、次いで「3日」の割合が17.4%、「5日」の割合が13.0%となっています。（「無回答」を除く。）

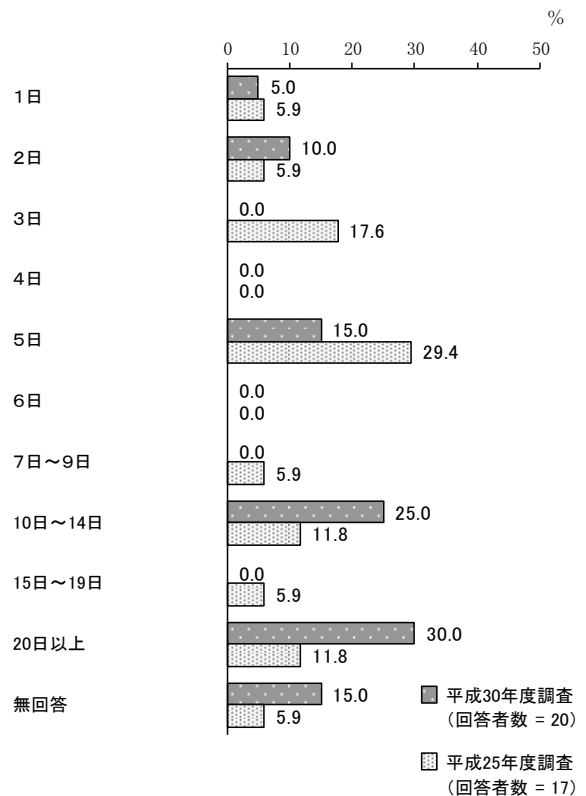
平成25年度調査と比較すると、「3日」、「5日」の割合が増加しています。一方、「1日」、「2日」、「20日以上」の割合が減少しています。



⑥その他

「20日以上」の割合が30.0%と最も高く、次いで「10日～14日」の割合が25.0%、「5日」の割合が15.0%となっています。（「無回答」を除く。）

平成25年度調査と比較すると、「10日～14日」、「20日以上」の割合が増加しています。一方、「3日」、「5日」、「7日～9日」、「15日～19日」の割合が減少しています。

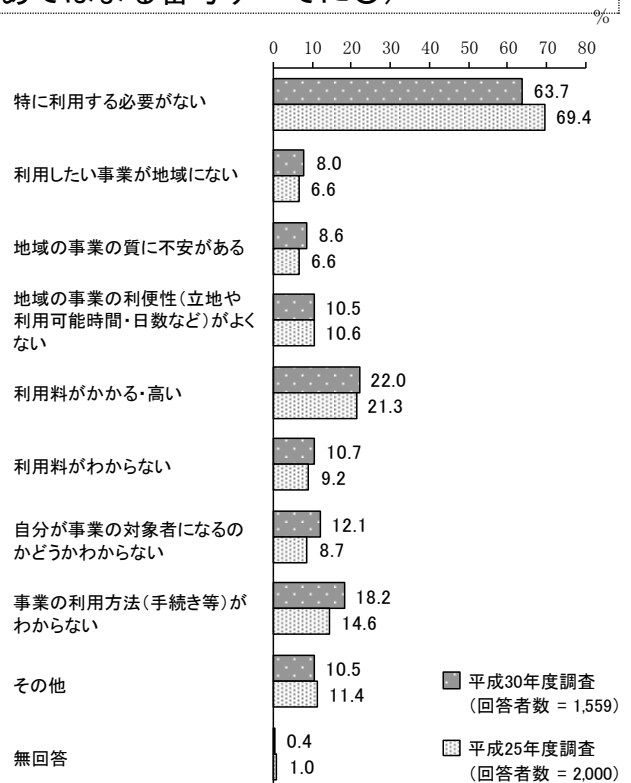


問26-1 問26で「7. 利用していない」と回答した方にうかがいます。 現在利用していない理由は何ですか。（あてはまる番号すべてに○）

「特に利用する必要がない」の割合が63.7%と最も高く、次いで「利用料がかかる・高い」の割合が22.0%、「事業の利用方法（手続き等）がわからない」の割合が18.2%となっています。

平成25年度調査と比較すると、「特に利用する必要がない」の割合が減少しています。

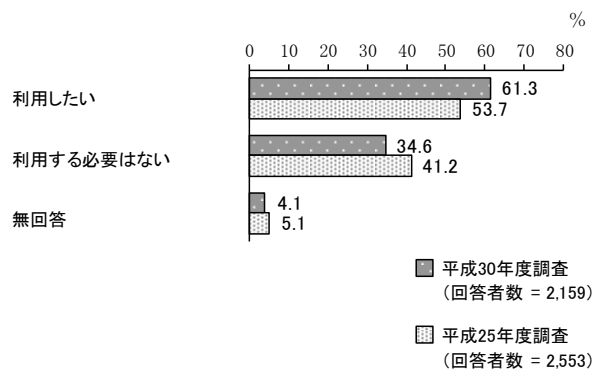
「その他」の具体的記述では、「祖父母がみてくれる」、「保育園に預けている」、「友人に預かってもらう」、「登録や手続きが面倒」等の意見が寄せられました。



問 27 宛名のお子さんについて、私用、親の通院、不定期の就労等の目的で、事業を利用する必要があると思いますか。(あてはまる番号どちらか1つに○)
 利用したい方は、利用目的をお答えください。
 (あてはまる記号すべてに○をつけ、1年間の必要な日数を、目的それぞれにつき、□内に数字で記入[数字は一桁に一字])

「利用したい」の割合が61.3%、「利用する必要はない」の割合が34.6%となっています。

平成25年度調査と比較すると、「利用したい」の割合が増加しています。一方、「利用する必要はない」の割合が減少しています。



【母親の就労状況別、パート・アルバイト等の母親の就労希望別、就労していない母親の就労希望別】

母親の就労状況別でみると、他に比べ、「パート・アルバイト等で就労しているが、産休・育休・介護休業中である」で「利用したい」の割合が高くなっています。

パート・アルバイト等の母親の就労希望別でみると、「フルタイムへの転換希望はあるが、実現できる見込みはない」で「利用したい」の割合が高くなっています。

就労していない母親の就労希望別でみると、「すぐにでも、もしくは1年以内に就労したい」、「利用したい」の割合が高くなっています。

上段：回答数、下段：回答率

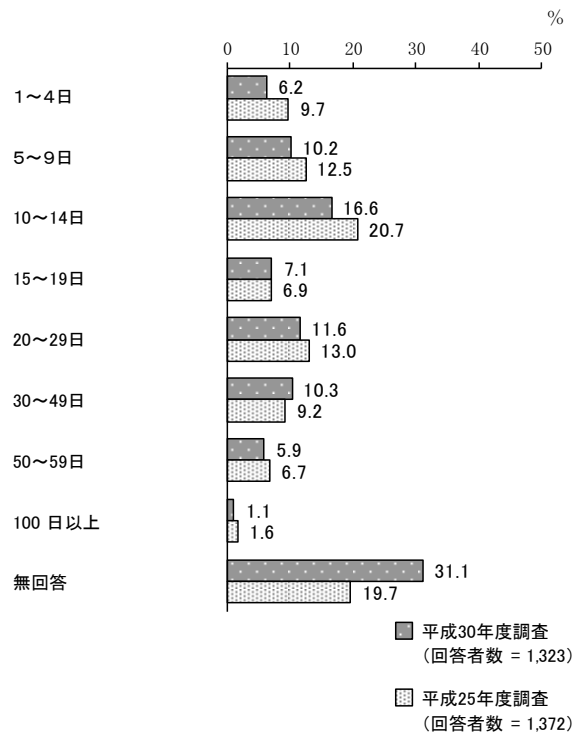
設問		全 体	利 用 し た い	な り 利 用 す る 必 要 は	無 回 答	
全 体		2159 100.0	1323 61.3	747 34.6	89 4.1	
母 親 の 就 労 状 況	フルタイムで就労しており、産休・育休・介護休業中ではない	587 100.0	327 55.7	234 39.9	26 4.4	
	フルタイムで就労しているが、産休・育休・介護休業中である	187 100.0	119 63.6	66 35.3	2 1.1	
	パート・アルバイト等で就労しており、産休・育休・介護休業中ではない	426 100.0	279 65.5	130 30.5	17 4.0	
	パート・アルバイト等で就労しているが、産休・育休・介護休業中である	44 100.0	31 70.5	12 27.3	1 2.3	
	以前は就労していたが、現在は就労していない	848 100.0	535 63.1	279 32.9	34 4.0	
	これまで就労したことがない	36 100.0	23 63.9	12 33.3	1 2.8	
	等 パ ー ト の 母 親 ・ ア ル バ イ ト の 就 労 希 望	フルタイムへの転換希望があり、実現できる見込みがある	41 100.0	27 65.9	11 26.8	3 7.3
		フルタイムへの転換希望はあるが、実現できる見込みはない	103 100.0	80 77.7	23 22.3	-
パート・アルバイト等の就労を続けることを希望		224 100.0	140 62.5	71 31.7	13 5.8	
パート・アルバイト等をやめて子育てや家事に専念したい		13 100.0	7 53.8	6 46.2	-	
子育てや家事などに専念したい(就労の予定はない)		197 100.0	115 58.4	73 37.1	9 4.6	
母 親 の 就 労 し て い な い	1年より先、一番下の子どもが□□歳になったところに就労したい	422 100.0	257 60.9	149 35.3	16 3.8	
	1歳	3 100.0	-	3 100.0	-	
	2歳	7 100.0	5 71.4	2 28.6	-	
	3歳	82 100.0	55 67.1	25 30.5	2 2.4	
	4歳	57 100.0	34 59.6	21 36.8	2 3.5	
	5歳	27 100.0	17 63.0	10 37.0	-	
	6歳	48 100.0	33 68.8	11 22.9	4 8.3	
	7歳	114 100.0	66 57.9	44 38.6	4 3.5	
	8歳	28 100.0	20 71.4	8 28.6	-	
	9歳	2 100.0	2 100.0	-	-	
	10歳	45 100.0	24 53.3	20 44.4	1 2.2	
	無回答	9 100.0	1 11.1	5 55.6	3 33.3	
	すぐにでも、もしくは1年以内に就労したい	199 100.0	139 69.8	51 25.6	9 4.5	

(1) 利用したい理由

「私用（買物、子ども（兄弟姉妹を含む）や親の習い事等）、リフレッシュ目的」の割合が75.1%と最も高く、次いで「冠婚葬祭、学校行事、子ども（兄弟姉妹を含む）や親の通院等」の割合が67.3%、「不定期の就労」の割合が29.4%となっています。（「無回答」を除く。）

平成25年度調査と比較すると、「私用（買物、子ども（兄弟姉妹を含む）や親の習い事等）、リフレッシュ目的」、「不定期の就労」の割合が増加しています。

具体的記述では、「親の介護」、「体調不良・病気」、「親の検査」、「出産、産後の生活」、等の多くの意見が寄せられました。

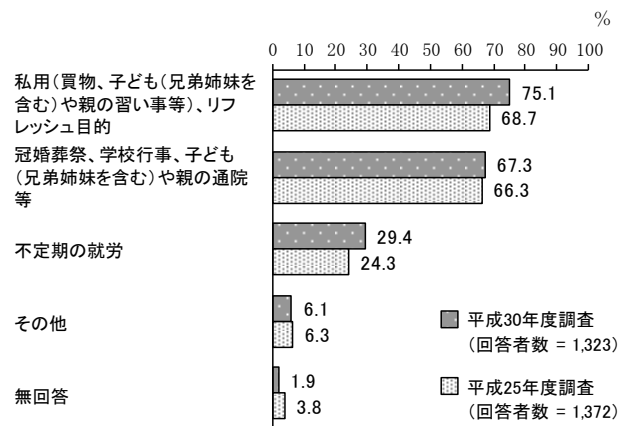


(2) 必要な年間利用日数

① 合計日数

「10~14日」の割合が16.6%と最も高く、次いで「20~29日」の割合が11.6%、「30~49日」の割合が10.3%となっています。（「無回答」を除く。）

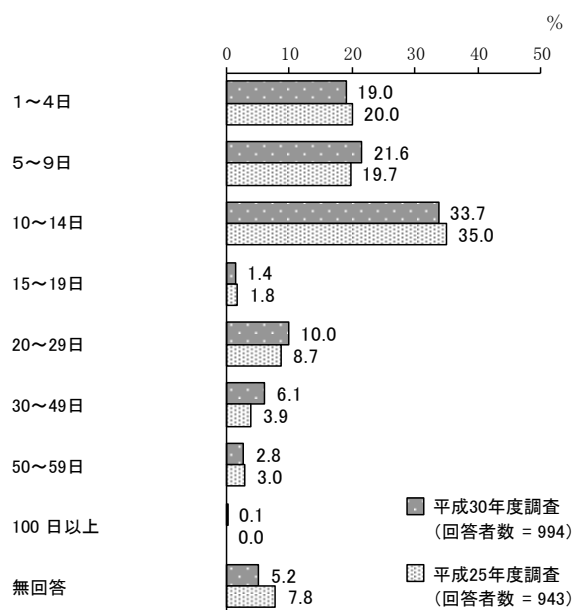
平成25年度調査と比較すると、大きな変化はみられません。



②私用（買物、子ども（兄弟姉妹を含む）や親の習い事等）、リフレッシュ目的

「10～14日」の割合が33.7%と最も高く、次いで「5～9日」の割合が21.6%、「1～4日」の割合が19.0%となっています。

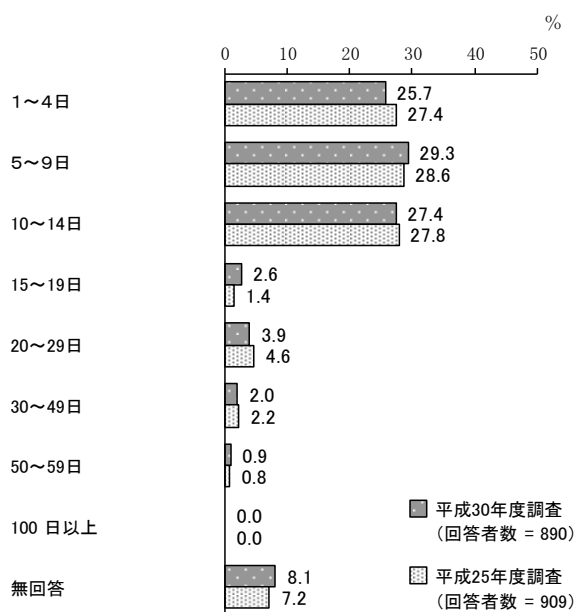
平成25年度調査と比較すると、大きな変化はみられません。



③冠婚葬祭、学校行事、子ども（兄弟姉妹を含む）や親の通院等

「5～9日」の割合が29.3%と最も高く、次いで「10～14日」の割合が27.4%、「1～4日」の割合が25.7%となっています。

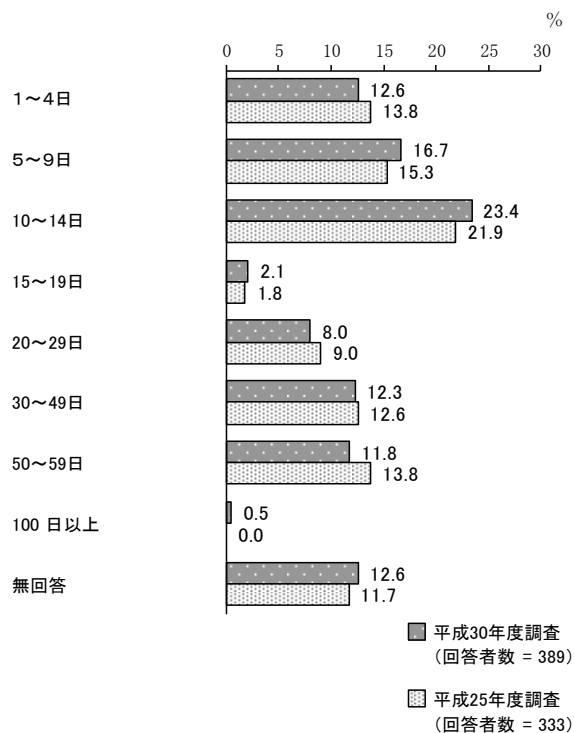
平成25年度調査と比較すると、大きな変化はみられません。



④不定期の就労

「10～14日」の割合が23.4%と最も高く、次いで「5～9日」の割合が16.7%、「1～4日」の割合が12.6%となっています。（「無回答」を除く。）

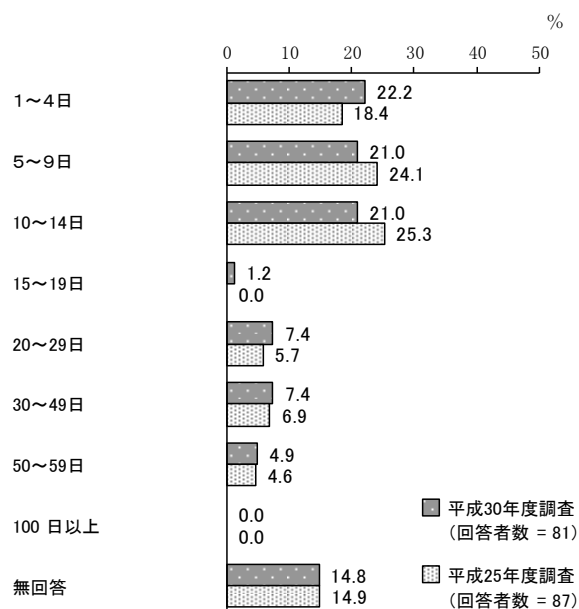
平成25年度調査と比較すると、大きな変化はみられません。



⑤その他

「1～4日」の割合が22.2%と最も高く、次いで「5～9日」、「10～14日」の割合が21.0%となっています。

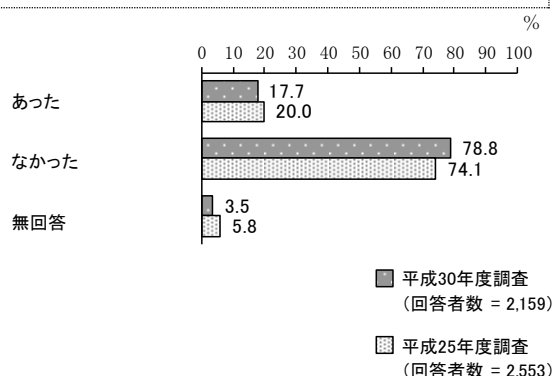
平成25年度調査と比較すると、大きな変化はみられません。



問 28 この1年間に、保護者の用事（冠婚葬祭、保護者・家族の病気など）により、宛名のお子さんを泊りがけで保護者以外にみてもらわなければならないことはありませんでしたか。預け先が見つからなかった場合も含みます。（どちらか1つに○）
 あった場合は、この1年間、どのように対処しましたか。（あてはまる番号すべてに○をつけ、それぞれの日数も□内に数字で記入[数字は一枠に一字]）

「あった」の割合が17.7%、「なかった」の割合が78.8%となっています。

平成25年度調査と比較すると、大きな変化はみられません。



【母親の就労状況別、パート・アルバイト等の母親の就労希望別、就労していない母親の就労希望別】

母親の就労状況別でみると、他に比べ、「フルタイムで就労しており、産休・育休・介護休業中ではない」で「あった」の割合が高くなっています。

パート・アルバイト等の母親の就労希望別でみると、「フルタイムへの転換希望があり、実現できる見込みがある」、「パート・アルバイト等の就労を続けることを希望」で「あった」の割合が高くなっています。

就労していない母親の就労希望別でみると、「すぐにでも、もしくは1年以内に就労したい」で「あった」の割合が高くなっています。

上段：回答数、下段：回答率

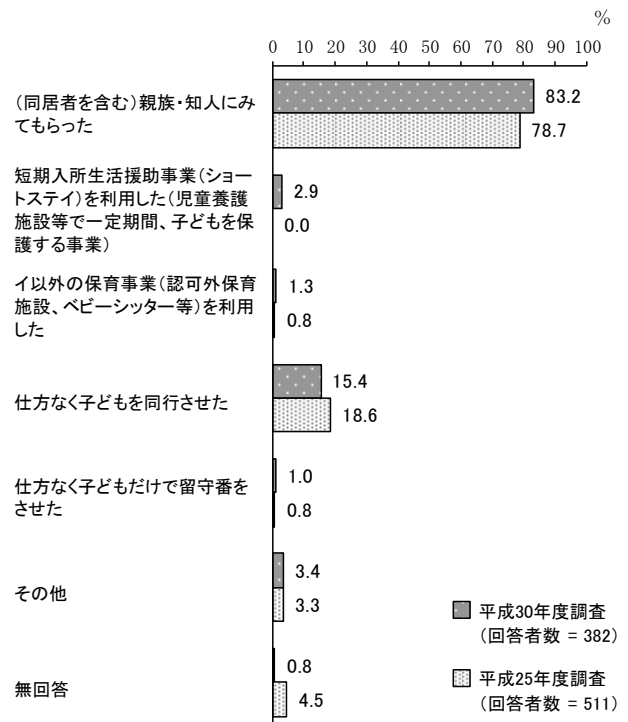
設問		全 体	あ っ た	な か っ た	無 回 答	
全 体		2159 100.0	382 17.7	1701 78.8	76 3.5	
母親の 就 労 状 況	フルタイムで就労しており、産休・育休・介護休業中ではない	587 100.0	132 22.5	435 74.1	20 3.4	
	フルタイムで就労しているが、産休・育休・介護休業中である	187 100.0	36 19.3	149 79.7	2 1.1	
	パート・アルバイト等で就労しており、産休・育休・介護休業中ではない	426 100.0	75 17.6	341 80.0	10 2.3	
	パート・アルバイト等で就労しているが、産休・育休・介護休業中である	44 100.0	7 15.9	37 84.1	-	
	以前は就労していたが、現在は就労していない	848 100.0	125 14.7	690 81.4	33 3.9	
	これまで就労したことがない	36 100.0	2 5.6	33 91.7	1 2.8	
	等 パ ー ト 母 親 の ア ル バ イ ト 就 労 希 望	フルタイムへの転換希望があり、実現できる見込みがある	41 100.0	7 17.1	32 78.0	2 4.9
		フルタイムへの転換希望はあるが、実現できる見込みはない	103 100.0	14 13.6	89 86.4	-
パート・アルバイト等の就労を続けることを希望		224 100.0	40 17.9	179 79.9	5 2.2	
パート・アルバイト等をやめて子育てや家事に専念したい		13 100.0	1 7.7	10 76.9	2 15.4	
母 親 の 就 労 希 望	子育てや家事などに専念したい(就労の予定はない)	197 100.0	24 12.2	167 84.8	6 3.0	
	1年より先、一番下の子どもが□□歳になったころに就労したい	422 100.0	55 13.0	353 83.6	14 3.3	
	すぐにでも、もしくは1年以内に就労したい	199 100.0	35 17.6	153 76.9	11 5.5	

(1) 対処方法

「(同居者を含む)親族・知人にみてもらった」の割合が83.2%と最も高く、次いで「仕方なく子どもを同行させた」の割合が15.4%、「短期入所生活援助事業(ショートステイ)を利用した(児童養護施設等で一定期間、子どもを保護する事業)」の割合が2.9%となっています。「その他」を除く。

平成25年度調査と比較すると、大きな変化はみられません。

「その他」の具体的記述では、「用事をあきらめた」、「預け先がなく、仕事を休んで対応した」、「仕事を短時間で対応」、等の意見が寄せられました。

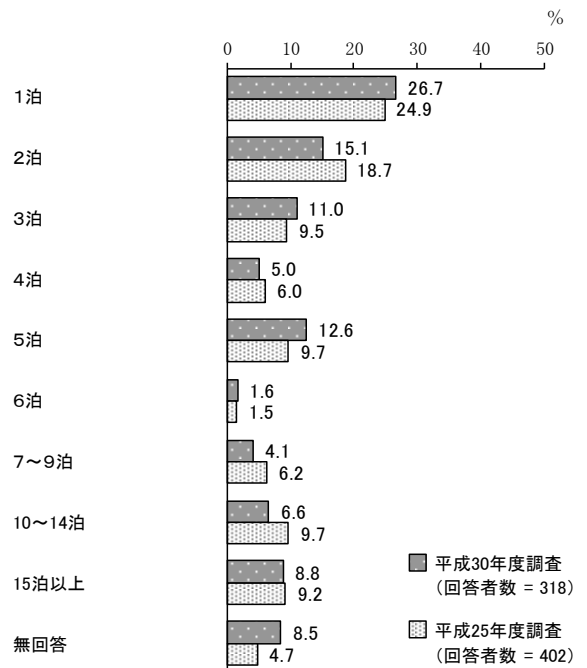


(2) 預けた日数

① (同居者を含む)親族・知人にみてもらった

「1泊」の割合が26.7%と最も高く、次いで「2泊」の割合が15.1%、「5泊」の割合が12.6%となっています。

平成25年度調査と比較すると、大きな変化はみられません。



②短期入所生活援助事業(ショートステイ)を利用した

有効回答がありませんでした。

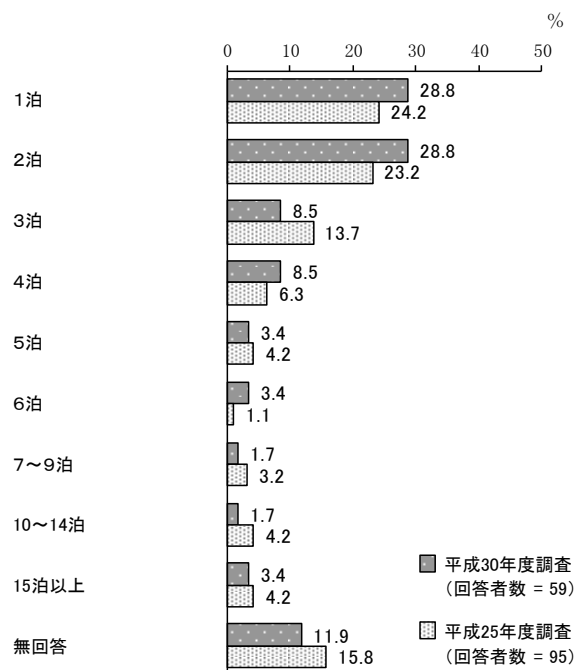
③②以外の保育事業(認可外保育施設、ベビーシッター等)を利用した

「1泊」が3件と最も高く、次いで「3泊」、「10~14泊」が1件となっています。

④仕方なく子どもを同行させた

「1泊」、「2泊」の割合が28.8%と最も高く、次いで「3泊」、「4泊」の割合が8.5%となっています。（「無回答」を除く。）

平成25年度調査と比較すると、「2泊」の割合が増加しています。一方、「3泊」の割合が減少しています。



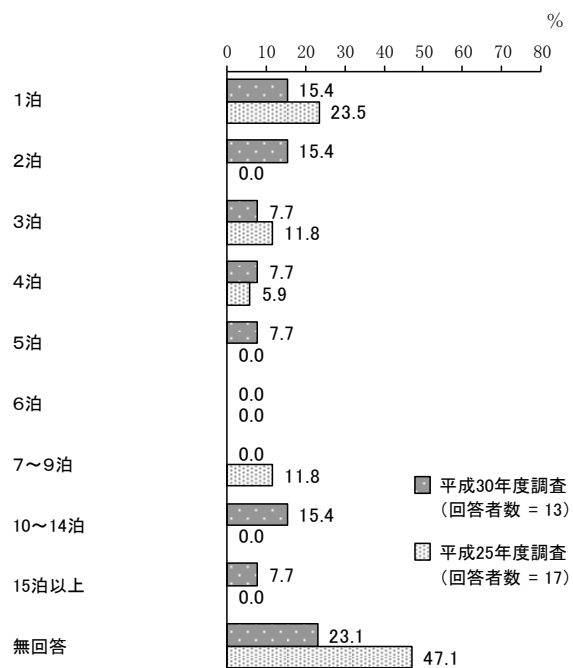
⑤仕方なく子どもだけで留守番をさせた

「1泊」が2件となっています。

⑥その他

「1泊」、「2泊」、「10~14泊」の割合が15.4%と最も高くなっています。（「無回答」を除く。）

平成25年度調査と比較すると、「2泊」、「5泊」、「10~14泊」、「15泊以上」の割合が増加しています。一方、「1泊」、「7~9泊」の割合が減少しています。

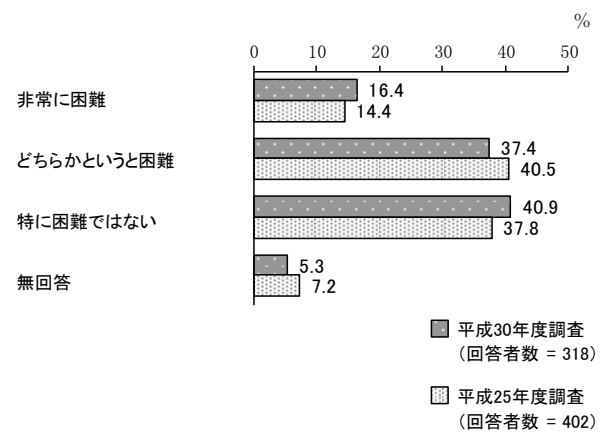


問 28-1 問 28 で「1. あった ア. (同居者を含む)親族・知人にみてもらった」と答えた方にうかがいます。

その場合の困難度はどの程度でしたか。(あてはまる番号 1 つに○)

「特に困難ではない」の割合が 40.9%と最も高く、次いで「どちらかというと困難」の割合が 37.4%、「非常に困難」の割合が 16.4%となっています。

平成 25 年度調査と比較すると、大きな変化はみられません。

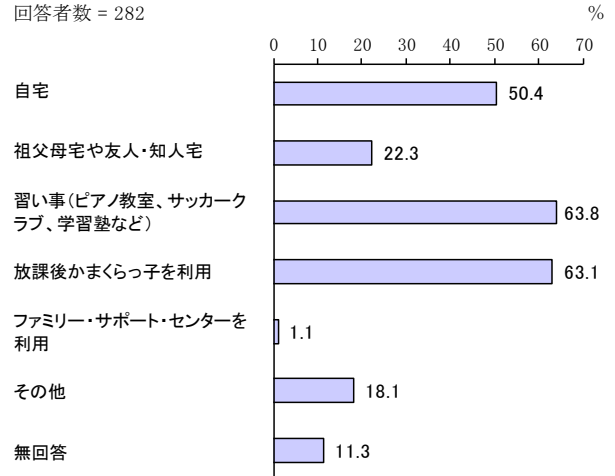


10 小学校就学後の放課後の過ごし方（子どもが5歳以上の人のみ）

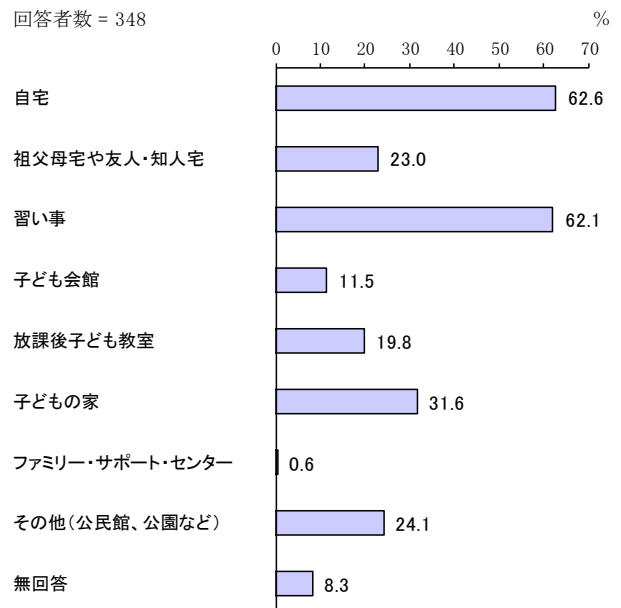
問 29 宛名のお子さんについて、小学校低学年（1～3年生）のうちは、放課後（平日の小学校終了後）の時間をどのような場所で過ごさせたいと思いますか。
 （あてはまる番号すべてに○をつけ、それぞれ希望する週当たり日数を数字で記入。
 また、「放課後かまくらっ子」を選択した場合には、利用を希望する時間も□内に数字で記入。時間は、必ず(例)18時のように24時間制で記入[数字は一枠に一字])

(1) 夏季（4～9月）

「習い事（ピアノ教室、サッカークラブ、学習塾など）」の割合が63.8%と最も高く、次いで「放課後かまくらっ子を利用」の割合が63.1%、「自宅」の割合が50.4%となっています。



【(参考) 平成 25 年度調査】



【母親の就労状況別、パート・アルバイト等の母親の就労希望別、就労していない母親の就労希望別】

母親の就労状況別でみると、他に比べ、「フルタイムで就労しており、産休・育休・介護休業中ではない」、「フルタイムで就労しているが、産休・育休・介護休業中である」、「パート・アルバイト等で就労しており、産休・育休・介護休業中ではない」、「パート・アルバイト等で就労しているが、産休・育休・介護休業中である」で「放課後かまくらっ子を利用」の割合が高くなっています。

パート・アルバイト等の母親の就労希望別でみると、「フルタイムへの転換希望があり、実現できる見込みがある」、「フルタイムへの転換希望はあるが、実現できる見込みはない」、「パート・アルバイト等の

就労を続けることを希望」で「放課後かまくらっ子を利用」の割合が高くなっています。

就労していない母親の就労希望別でみると、「子育てや家事などに専念したい（就労の予定はない）」、「1年より先、一番下の子どもが□□歳になったころに就労したい」で「自宅」、「習い事」の割合が高くなっています。

上段：回答数、下段：回答率

設問		全 体	自 宅	人 祖 父 ・ 母 知 人 宅 や 友 人	習 い 事	放 課 後 か ま くら っ 子 を 利 用 す	ポ ー ト ・ ア ル バ イ ト 等 を 利 用 す	フ ル タ イ ム に 就 労 し て い な い	そ の 他	無 回 答
全 体		282 100.0	142 50.4	63 22.3	180 63.8	178 63.1	3 1.1	51 18.1	32 11.3	
母親の 就労 状 況	フルタイムで就労しており、産休・育休・介護休業中ではない	78 100.0	16 20.5	13 16.7	42 53.8	65 83.3	-	3 3.8	8 10.3	
	フルタイムで就労しているが、産休・育休・介護休業中である	2 100.0	-	1 50.0	1 50.0	2 100.0	-	-	-	
	パート・アルバイト等で就労しており、産休・育休・介護休業中ではない	84 100.0	46 54.8	16 19.0	52 61.9	61 72.6	3 3.6	15 17.9	8 9.5	
	パート・アルバイト等で就労しているが、産休・育休・介護休業中である	5 100.0	2 40.0	-	4 80.0	4 80.0	-	1 20.0	-	
	以前は就労していたが、現在は就労していない	98 100.0	72 73.5	30 30.6	72 73.5	42 42.9	-	31 31.6	13 13.3	
	これまで就労したことがない	4 100.0	2 50.0	1 25.0	2 50.0	1 25.0	-	-	2 50.0	
	等パート・母親のアルバイト希望	フルタイムへの転換希望があり、実現できる見込みがある	5 100.0	3 60.0	1 20.0	2 40.0	5 100.0	-	-	-
フルタイムへの転換希望はあるが、実現できる見込みはない	22 100.0	10 45.5	4 18.2	14 63.6	17 77.3	1 4.5	3 13.6	3 13.6		
パート・アルバイト等の就労を続けることを希望	45 100.0	24 53.3	9 20.0	30 66.7	33 73.3	2 4.4	8 17.8	3 6.7		
パート・アルバイト等をやめて子育てや家事に専念したい	3 100.0	3 100.0	1 33.3	1 33.3	2 66.7	-	-	-		
母親 就 労 し て い な い	子育てや家事などに専念したい(就労の予定はない)	34 100.0	24 70.6	12 35.3	25 73.5	16 47.1	-	11 32.4	6 17.6	
	1年より先、一番下の子どもが□□歳になったころに就労したい	31 100.0	26 83.9	9 29.0	26 83.9	13 41.9	-	10 32.3	1 3.2	
	1歳	-	-	-	-	-	-	-	-	
	2歳	-	-	-	-	-	-	-	-	
	3歳	2 100.0	1 50.0	-	2 100.0	2 100.0	-	1 50.0	-	
	4歳	-	-	-	-	-	-	-	-	
	5歳	-	-	-	-	-	-	-	-	
	6歳	1 100.0	1 100.0	-	1 100.0	1 100.0	-	-	-	
	7歳	15 100.0	13 86.7	5 33.3	12 80.0	5 33.3	-	6 40.0	1 6.7	
	8歳	6 100.0	5 83.3	3 50.0	6 100.0	1 16.7	-	1 16.7	-	
	9歳	2 100.0	2 100.0	-	2 100.0	1 50.0	-	1 50.0	-	
	10歳	5 100.0	4 80.0	1 20.0	3 60.0	3 60.0	-	1 20.0	-	
	無回答	-	-	-	-	-	-	-	-	
	すぐにも、もしくは1年以内に就労したい	31 100.0	19 61.3	9 29.0	17 54.8	10 32.3	-	7 22.6	8 25.8	

＜放課後の過ごしせ方がたらみた希望日数＞

「祖父母宅や友人・知人宅」では「1日」の割合が、「自宅」、「習い事」、「ファミリー・サポート・センター」では「2日」の割合が、「放課後かまくらっ子を利用」では「5日」の割合が高くなっています。

【平成 30 年度調査（夏季（4～9月））】

上段：回答数、下段：回答率

設問	全体	1日	2日	3日	4日	5日	6日	7日	無回答
自宅	142	28	49	30	7	16	3	7	2
	100.0	19.7	34.5	21.1	4.9	11.3	2.1	4.9	1.4
祖父母宅や友人・知人宅	63	45	14	3	1	-	-	-	-
	100.0	71.4	22.2	4.8	1.6	-	-	-	-
習い事	180	47	74	44	10	2	-	1	2
	100.0	26.1	41.1	24.4	5.6	1.1	-	0.6	1.1
放課後かまくらっ子を利用	178	29	36	33	14	58	3	1	4
	100.0	16.3	20.2	18.5	7.9	32.6	1.7	0.6	2.2
ファミリー・サポート・センター	3	1	2	-	-	-	-	-	-
	100.0	33.3	66.7	-	-	-	-	-	-
その他	51	19	18	8	2	1	1	-	2
	100.0	37.3	35.3	15.7	3.9	2.0	2.0	-	3.9

【（参考）平成 25 年度調査】

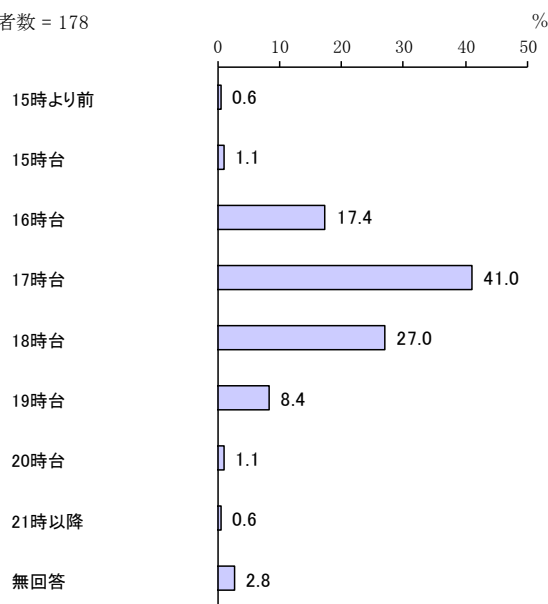
上段：回答数、下段：回答率

設問	全体	1日	2日	3日	4日	5日	6日	7日	無回答
自宅	218	46	69	48	8	32	1	2	12
	100.0	21.1	31.7	22.0	3.7	14.7	0.5	0.9	5.5
祖父母宅や友人・知人宅	80	50	19	5	-	1	-	1	4
	100.0	62.5	23.8	6.3	-	1.3	-	1.3	5.0
習い事	216	64	99	41	6	2	-	-	4
	100.0	29.6	45.8	19.0	2.8	0.9	-	-	1.9
子ども会館	40	16	8	5	4	4	-	-	3
	100.0	40.0	20.0	12.5	10.0	10.0	-	-	7.5
放課後子ども教室	69	27	21	8	2	8	1	-	2
	100.0	39.1	30.4	11.6	2.9	11.6	1.4	-	2.9
子どもの家	110	5	18	18	11	53	2	1	2
	100.0	4.5	16.4	16.4	10.0	48.2	1.8	0.9	1.8
ファミリー・サポート・センター	2	1	-	1	-	-	-	-	-
	100.0	50.0	-	50.0	-	-	-	-	-
その他	84	22	37	15	3	3	-	2	2
	100.0	26.2	44.0	17.9	3.6	3.6	-	2.4	2.4

① 放課後かまくらっ子の利用終了希望時間

「17 時台」の割合が 41.0%と最も高く、次いで「18 時台」の割合が 27.0%、「16 時台」の割合が 17.4%となっています。

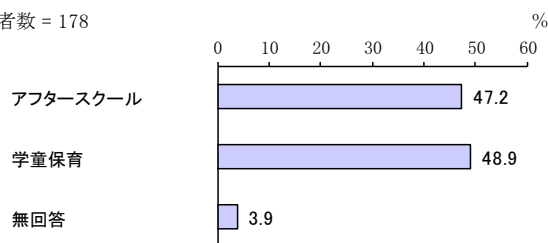
回答者数 = 178



② 放課後かまくらっ子での利用事業

「アフタースクール」の割合が 47.2%、「学童保育」の割合が 48.9%となっています。

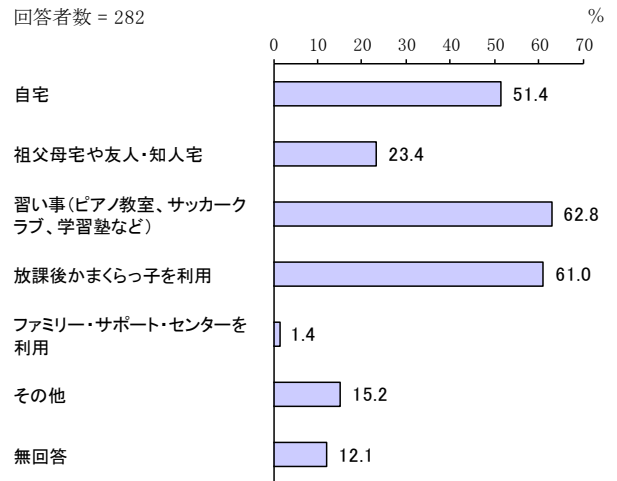
回答者数 = 178



(2) 冬季 (10~3月)

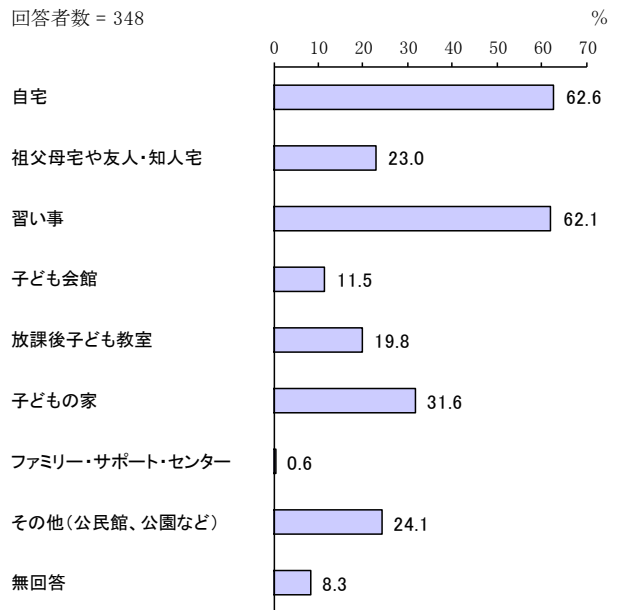
「習い事 (ピアノ教室、サッカークラブ、学習塾など)」の割合が 62.8%と最も高く、次いで「放課後かまくらっ子を利用」の割合が 61.0%、「自宅」の割合が 51.4%となっています。

回答者数 = 282



【(参考) 平成 25 年度調査】

回答者数 = 348



【母親の就労状況別、パート・アルバイト等の母親の就労希望別、就労していない母親の就労希望別】

母親の就労状況別でみると、他に比べ、「フルタイムで就労しており、産休・育休・介護休業中ではない」、「フルタイムで就労しているが、産休・育休・介護休業中である」、「パート・アルバイト等で就労しており、産休・育休・介護休業中ではない」で「放課後かまくらっ子を利用」の割合が高くなっています。

パート・アルバイト等の母親の就労希望別でみると、「フルタイムへの転換希望があり、実現できる見込みがある」、「フルタイムへの転換希望はあるが、実現できる見込みはない」で「放課後かまくらっ子を利用」の割合が高くなっています。

就労していない母親の就労希望別でみると、「子育てや家事などに専念したい（就労の予定はない）」、「1年より先、一番下の子どもが□□歳になったころに就労したい」で「自宅」、「習い事」の割合が高くなっています。

就労していない母親の就労希望別でみると、「子育てや家事などに専念したい（就労の予定はない）」、「1年より先、一番下の子どもが□□歳になったころに就労したい」で「自宅」、「習い事」の割合が高くなっています。

設問		全 体	自 宅	人 相 父 母 知 人 宅 友	習 い 事	ら 放 課 後 か ま くら っ 子 を 利 用 す	タ ー ボ ー ミ リ ー セ ン サ を 利 用	そ の 他	無 回 答
全 体		282 100.0	145 51.4	66 23.4	177 62.8	172 61.0	4 1.4	43 15.2	34 12.1
母親の 就労 状 況	フルタイムで就労しており、産休・育休・介護休業中ではない	78 100.0	16 20.5	15 19.2	42 53.8	64 82.1	-	2 2.6	8 10.3
	フルタイムで就労しているが、産休・育休・介護休業中である	2 100.0	-	1 50.0	1 50.0	2 100.0	-	-	-
	パート・アルバイト等で就労しており、産休・育休・介護休業中ではない	84 100.0	48 57.1	14 16.7	52 61.9	59 70.2	3 3.6	14 16.7	9 10.7
	パート・アルバイト等で就労しているが、産休・育休・介護休業中である	5 100.0	2 40.0	1 20.0	3 60.0	3 60.0	-	1 20.0	-
	以前は就労していたが、現在は就労していない	98 100.0	73 74.5	32 32.7	71 72.4	40 40.8	-	25 25.5	14 14.3
	これまで就労したことがない	4 100.0	2 50.0	1 25.0	2 50.0	1 25.0	-	-	2 50.0
	等パート の 母 親 の ア ル バ イ ト の 就 労 希 望	フルタイムへの転換希望があり、実現できる見込みがある	5 100.0	4 80.0	1 20.0	2 40.0	5 100.0	-	1 20.0
フルタイムへの転換希望はあるが、実現できる見込みはない	22 100.0	11 50.0	4 18.2	14 63.6	17 77.3	1 4.5	3 13.6	3 13.6	
パート・アルバイト等の就労を続けることを希望	45 100.0	23 51.1	9 20.0	28 62.2	31 68.9	2 4.4	6 13.3	5 11.1	
パート・アルバイト等をやめて子育てや家事に専念したい	3 100.0	3 100.0	-	1 33.3	2 66.7	-	-	-	
母親の 就 労 し て い な い 希 望	子育てや家事などに専念したい(就労の予定はない)	34 100.0	24 70.6	12 35.3	25 73.5	16 47.1	-	7 20.6	6 17.6
	1年より先、一番下の子どもが □□歳になったころに就労したい	31 100.0	27 87.1	9 29.0	26 83.9	12 38.7	-	10 32.3	1 3.2
	1歳	-	-	-	-	-	-	-	-
	2歳	-	-	-	-	-	-	-	-
	3歳	2 100.0	1 50.0	-	2 100.0	2 100.0	-	1 50.0	-
	4歳	-	-	-	-	-	-	-	-
	5歳	-	-	-	-	-	-	-	-
	6歳	1 100.0	1 100.0	-	1 100.0	1 100.0	-	-	-
	7歳	15 100.0	14 93.3	5 33.3	12 80.0	4 26.7	-	6 40.0	1 6.7
	8歳	6 100.0	5 83.3	3 50.0	6 100.0	1 16.7	-	1 16.7	-
	9歳	2 100.0	2 100.0	-	2 100.0	1 50.0	-	1 50.0	-
	10歳	5 100.0	4 80.0	1 20.0	3 60.0	3 60.0	-	1 20.0	-
	無回答	-	-	-	-	-	-	-	-
	すぐにでも、もしくは1年以内に就労したい	31 100.0	19 61.3	10 32.3	17 54.8	9 29.0	-	7 22.6	9 29.0

<放課後の過ごし方かたらみた希望日数>

「祖父母宅や友人・知人宅」では「1日」の割合が、「自宅」、「習い事」では「2日」の割合が、「ファミリー・サポート・センター」では「1日」、「2日」の割合が、「放課後かまくらっ子を利用」では「5日」の割合が高くなっています。

【平成 30 年度調査（冬季（10～3月））】

上段：回答数、下段：回答率

設問	全体	1日	2日	3日	4日	5日	6日	7日	無回答
自宅	145	30	47	30	9	16	3	7	3
	100.0	20.7	32.4	20.7	6.2	11.0	2.1	4.8	2.1
祖父母宅や友人・知人宅	66	45	14	3	1	-	-	-	3
	100.0	68.2	21.2	4.5	1.5	-	-	-	4.5
習い事	177	42	76	42	10	3	-	1	3
	100.0	23.7	42.9	23.7	5.6	1.7	-	0.6	1.7
放課後かまくらっ子を利用	172	30	35	35	14	53	3	1	1
	100.0	17.4	20.3	20.3	8.1	30.8	1.7	0.6	0.6
ファミリー・サポート・センター	4	2	2	-	-	-	-	-	-
	100.0	50.0	50.0	-	-	-	-	-	-
その他	43	17	15	5	2	1	-	-	3
	100.0	39.5	34.9	11.6	4.7	2.3	-	-	7.0

【（参考）平成 25 年度調査】

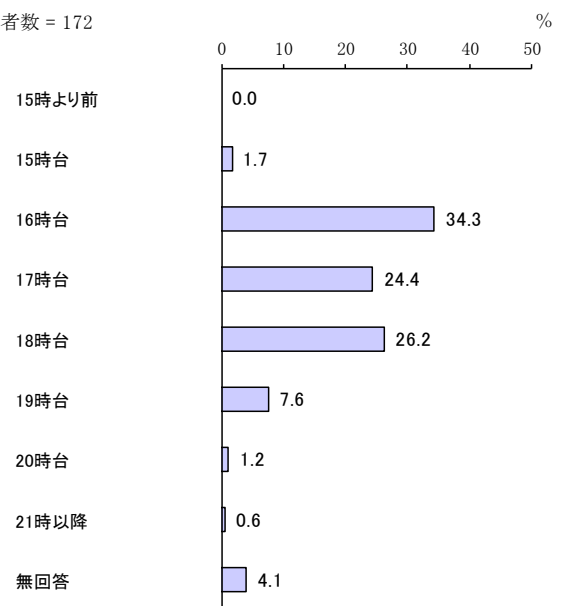
上段：回答数、下段：回答率

設問	全体	1日	2日	3日	4日	5日	6日	7日	無回答
自宅	218	46	69	48	8	32	1	2	12
	100.0	21.1	31.7	22.0	3.7	14.7	0.5	0.9	5.5
祖父母宅や友人・知人宅	80	50	19	5	-	1	-	1	4
	100.0	62.5	23.8	6.3	-	1.3	-	1.3	5.0
習い事	216	64	99	41	6	2	-	-	4
	100.0	29.6	45.8	19.0	2.8	0.9	-	-	1.9
子ども会館	40	16	8	5	4	4	-	-	3
	100.0	40.0	20.0	12.5	10.0	10.0	-	-	7.5
放課後子ども教室	69	27	21	8	2	8	1	-	2
	100.0	39.1	30.4	11.6	2.9	11.6	1.4	-	2.9
子どもの家	110	5	18	18	11	53	2	1	2
	100.0	4.5	16.4	16.4	10.0	48.2	1.8	0.9	1.8
ファミリー・サポート・センター	2	1	-	1	-	-	-	-	-
	100.0	50.0	-	50.0	-	-	-	-	-
その他	84	22	37	15	3	3	-	2	2
	100.0	26.2	44.0	17.9	3.6	3.6	-	2.4	2.4

① 放課後かまくらっ子の利用終了希望時間

「16 時台」の割合が 34.3%と最も高く、次いで「18 時台」の割合が 26.2%、「17 時台」の割合が 24.4%となっています。

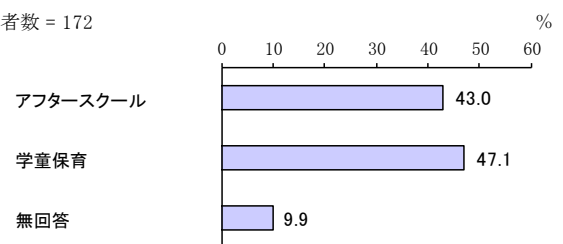
回答者数 = 172



② 放課後かまくらっ子での利用事業

「アフタースクール」の割合が 43.0%、「学童保育」の割合が 47.1%となっています。

回答者数 = 172

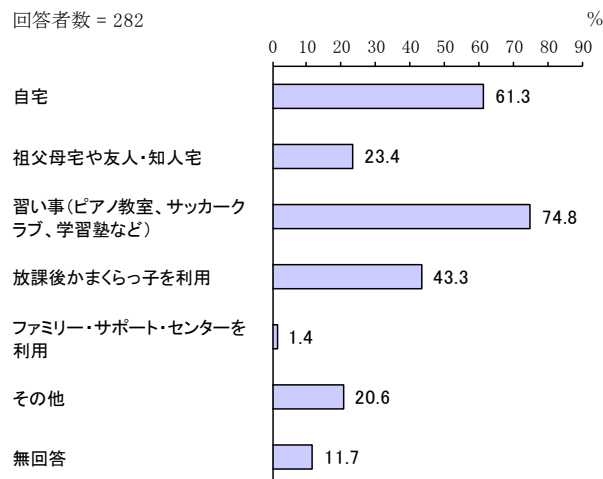


問 30 宛名のお子さんについて、小学校高学年（4～6年生）になったら、放課後（平日の小学校終了後）の時間をどのような場所で過ごさせたいと思いますか。（あてはまる番号すべてに○をつけ、それぞれの週あたり日数を数字で記入。また、「放課後かまくらっ子」を選択した場合には利用を希望する時間も□内に数字で記入。時間は、必ず（例）18時 のように24時間制で記入[数字は一枠に一字]）

（1）夏季（4～9月）

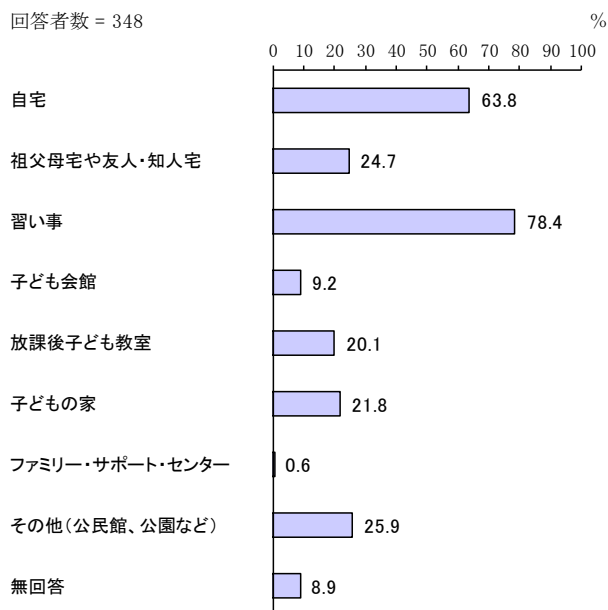
「習い事（ピアノ教室、サッカークラブ、学習塾など）」の割合が74.8%と最も高く、次いで「自宅」の割合が61.3%、「放課後かまくらっ子を利用」の割合が43.3%となっています。

回答者数 = 282



【(参考) 平成 25 年度調査】

回答者数 = 348



【母親の就労状況別、パート・アルバイト等の母親の就労希望別、就労していない母親の就労希望別】

母親の就労状況別でみると、他に比べ、「パート・アルバイト等で就労しているが、産休・育休・介護休業中である」で「習い事」の割合が高くなっています。

パート・アルバイト等の母親の就労希望別でみると、「フルタイムへの転換希望があり、実現できる見込みがある」で「放課後かまくらっ子を利用」の割合が高くなっています。

就労していない母親の就労希望別でみると、「子育てや家事などに専念したい（就労の予定はない）」、「1年より先、一番下の子どもが□□歳になったところに就労したい」で「習い事」の割合が高くなっています。

就労していない母親の就労希望別でみると、「子育てや家事などに専念したい（就労の予定はない）」、「1年より先、一番下の子どもが□□歳になったところに就労したい」で「習い事」の割合が高くなっています。

上段：回答数、下段：回答率

設問	全 体	自 宅	人 祖 父 ・ 母 知 人 宅 や 友 宅	習 い 事	ら 放 課 後 か ま くら っ 子 を 利 用 す	タ ボ ー ト ・ ア ル バ イ ト 等 を 利 用 す	フ ル タ イ ム へ の 転 換 希 望 が あ り 、 実 現 可 能 な 見 込 み が あ る	そ の 他	無 回 答
全 体	282 100.0	173 61.3	66 23.4	211 74.8	122 43.3	4 1.4	58 20.6	33 11.7	
母親の 就 労 状 況	フルタイムで就労しており、産休・育休・介護休業中ではない	78 100.0	39 50.0	18 23.1	59 75.6	45 57.7	2 2.6	11 14.1	8 10.3
	フルタイムで就労しているが、産休・育休・介護休業中である	2 100.0	-	1 50.0	1 50.0	2 100.0	-	-	-
	パート・アルバイト等で就労しており、産休・育休・介護休業中ではない	84 100.0	55 65.5	13 15.5	63 75.0	37 44.0	2 2.4	18 21.4	8 9.5
	パート・アルバイト等で就労しているが、産休・育休・介護休業中である	5 100.0	2 40.0	-	4 80.0	3 60.0	-	-	1 20.0
	以前は就労していたが、現在は就労していない	98 100.0	70 71.4	30 30.6	73 74.5	32 32.7	-	27 27.6	13 13.3
	これまで就労したことがない	4 100.0	2 50.0	1 25.0	2 50.0	1 25.0	-	-	2 50.0
	フルタイムへの転換希望があり、実現できる見込みがある	5 100.0	5 100.0	1 20.0	3 60.0	4 80.0	1 20.0	-	-
	フルタイムへの転換希望はあるが、実現できる見込みはない	22 100.0	12 54.5	3 13.6	16 72.7	11 50.0	-	4 18.2	3 13.6
等 パ ー ト ・ ア ル バ イ ト の 就 労 希 望	パート・アルバイト等の就労を続けることを希望	45 100.0	27 60.0	7 15.6	35 77.8	17 37.8	1 2.2	9 20.0	5 11.1
	パート・アルバイト等をやめて子育てや家事に専念したい	3 100.0	2 66.7	1 33.3	2 66.7	2 66.7	-	1 33.3	-
	子育てや家事などに専念したい（就労の予定はない）	34 100.0	24 70.6	12 35.3	25 73.5	11 32.4	-	10 29.4	6 17.6
	1年より先、一番下の子どもが□□歳になったところに就労したい	31 100.0	24 77.4	8 25.8	26 83.9	10 32.3	-	10 32.3	1 3.2
母 親 の 就 労 し て い な い	1歳	-	-	-	-	-	-	-	-
	2歳	-	-	-	-	-	-	-	-
	3歳	2 100.0	1 50.0	-	2 100.0	2 100.0	-	-	-
	4歳	-	-	-	-	-	-	-	-
	5歳	-	-	-	-	-	-	-	-
	6歳	1 100.0	1 100.0	-	1 100.0	1 100.0	-	-	-
	7歳	15 100.0	12 80.0	5 33.3	12 80.0	2 13.3	-	6 40.0	1 6.7
	8歳	6 100.0	4 66.7	1 16.7	6 100.0	1 16.7	-	1 16.7	-
	9歳	2 100.0	2 100.0	1 50.0	2 100.0	1 50.0	-	1 50.0	-
	10歳	5 100.0	4 80.0	1 20.0	3 60.0	3 60.0	-	2 40.0	-
	無回答	-	-	-	-	-	-	-	-
	すぐにでも、もしくは1年以内に就労したい	31 100.0	19 61.3	8 25.8	18 58.1	7 22.6	-	5 16.1	8 25.8

<放課後の過ごし方からみた希望日数>

「自宅」では「1日」、「2日」の割合が、「祖父母宅や友人・知人宅」では「1日」の割合が、「習い事」では「2日」、「3日」の割合が、「放課後かまくらっ子を利用」では「1日」、「2日」、「3日」の割合が高くなっています。

【平成 30 年度調査（夏季（4～9月））】

上段：回答数、下段：回答率

設問	全体	1日	2日	3日	4日	5日	6日	7日	無回答
自宅	173	53	52	33	4	19	2	6	4
	100.0	30.6	30.1	19.1	2.3	11.0	1.2	3.5	2.3
祖父母宅や友人・知人宅	66	42	15	5	1	1	-	-	2
	100.0	63.6	22.7	7.6	1.5	1.5	-	-	3.0
習い事	211	18	73	79	26	9	-	1	5
	100.0	8.5	34.6	37.4	12.3	4.3	-	0.5	2.4
放課後かまくらっ子を利用	122	31	33	35	7	12	1	1	2
	100.0	25.4	27.0	28.7	5.7	9.8	0.8	0.8	1.6
ファミリー・サポート・センター	4	2	-	-	-	-	-	-	2
	100.0	50.0	-	-	-	-	-	-	50.0
その他	58	18	20	8	1	6	-	-	5
	100.0	31.0	34.5	13.8	1.7	10.3	-	-	8.6

【（参考）平成 25 年度調査】

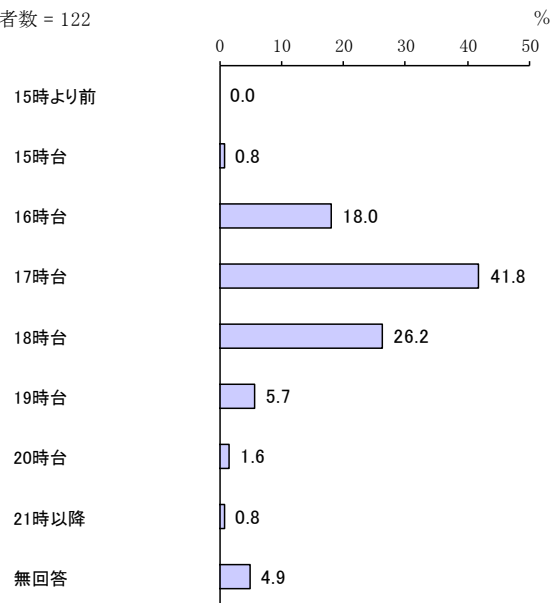
上段：回答数、下段：回答率

設問	全体	1日	2日	3日	4日	5日	6日	7日	無回答
自宅	222	66	64	34	8	36	-	2	12
	100.0	29.7	28.8	15.3	3.6	16.2	-	0.9	5.4
祖父母宅や友人・知人宅	86	51	20	6	-	2	-	1	6
	100.0	59.3	23.3	7.0	-	2.3	-	1.2	7.0
習い事	273	61	99	81	17	6	1	-	8
	100.0	22.3	36.3	29.7	6.2	2.2	0.4	-	2.9
子ども会館	32	12	9	3	2	5	-	-	1
	100.0	37.5	28.1	9.4	6.3	15.6	-	-	3.1
放課後子ども教室	70	30	15	10	4	8	-	-	3
	100.0	42.9	21.4	14.3	5.7	11.4	-	-	4.3
子どもの家	76	9	18	19	7	20	1	-	2
	100.0	11.8	23.7	25.0	9.2	26.3	1.3	-	2.6
ファミリー・サポート・センター	2	2	-	-	-	-	-	-	-
	100.0	100.0	-	-	-	-	-	-	-
その他	90	30	38	12	3	4	-	1	2
	100.0	33.3	42.2	13.3	3.3	4.4	-	1.1	2.2

① 放課後かまくらっ子の利用終了希望時間

「17 時台」の割合が 41.8%と最も高く、次いで「18 時台」の割合が 26.2%、「16 時台」の割合が 18.0%となっています。

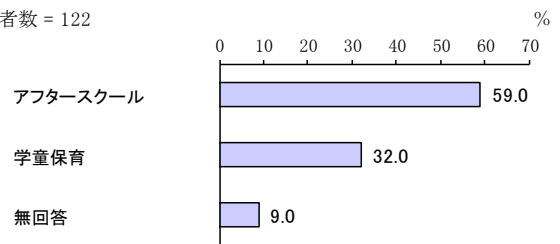
回答者数 = 122



② 放課後かまくらっ子での利用事業

「アフタースクール」の割合が 59.0%、「学童保育」の割合が 32.0%となっています。

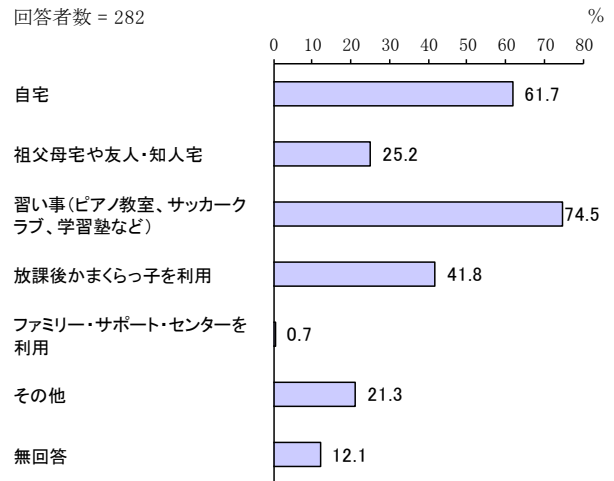
回答者数 = 122



(2) 冬季 (10~3月)

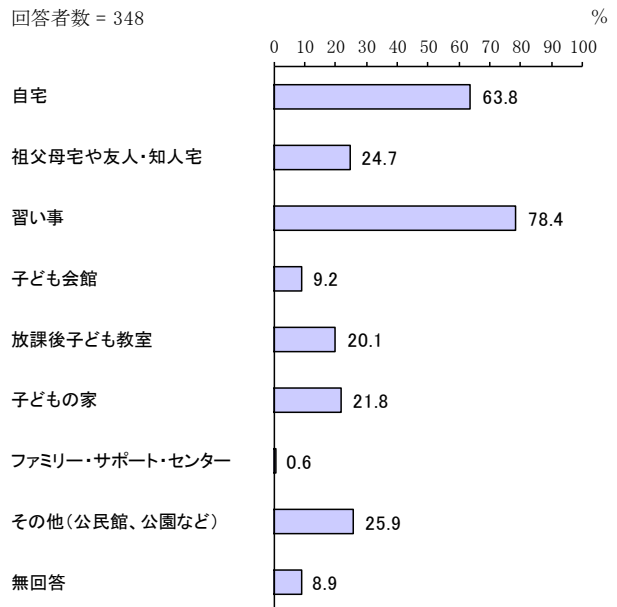
「習い事 (ピアノ教室、サッカークラブ、学習塾など)」の割合が 74.5% と最も高く、次いで「自宅」の割合が 61.7%、「放課後かまくらっ子を利用」の割合が 41.8% となっています。

回答者数 = 282



【(参考) 平成 25 年度調査】

回答者数 = 348



【母親の就労状況別、パート・アルバイト等の母親の就労希望別、就労していない母親の就労希望別】

母親の就労状況別でみると、他に比べ、「フルタイムで就労しており、産休・育休・介護休業中ではない」、「パート・アルバイト等で就労しており、産休・育休・介護休業中ではない」、「以前は就労していたが、現在は就労していない」で「習い事」の割合が高くなっています。

パート・アルバイト等の母親の就労希望別でみると、「フルタイムへの転換希望はあるが、実現できる見込みはない」、「パート・アルバイト等の就労を続けることを希望」で「習い事」の割合が高くなっています。

就労していない母親の就労希望別でみると、「子育てや家事などに専念したい(就労の予定はない)」、「1年より先、一番下の子どもが□□歳になったところに就労したい」で「習い事」の割合が高くなっています。

上段：回答数、下段：回答率

設問	全 体	自 宅	祖 父 ・ 母 知 人 宅 や 友 人	習 い 事	ら 放 つ 子 後 を 利 ま く	タ ボ ー を ト リ ・ リ ー セ ン ・ サ	フ ア ミ リ ー ン ・ サ	そ の 他	無 回 答
全 体	282	174	71	210	118	2	60	34	
	100.0	61.7	25.2	74.5	41.8	0.7	21.3	12.1	
母親の就労状況	フルタイムで就労しており、産休・育休・介護休業中ではない	78	39	19	59	44	1	11	8
		100.0	50.0	24.4	75.6	56.4	1.3	14.1	10.3
	フルタイムで就労しているが、産休・育休・介護休業中である	2	-	1	1	2	-	-	-
		100.0	-	50.0	50.0	100.0	-	-	-
	パート・アルバイト等で就労しており、産休・育休・介護休業中ではない	84	54	13	63	35	1	18	9
		100.0	64.3	15.5	75.0	41.7	1.2	21.4	10.7
	パート・アルバイト等で就労しているが、産休・育休・介護休業中である	5	2	2	3	3	-	1	1
	100.0	40.0	40.0	60.0	60.0	-	20.0	20.0	
以前は就労していたが、現在は就労していない	98	72	32	73	31	-	28	13	
	100.0	73.5	32.7	74.5	31.6	-	28.6	13.3	
これまで就労したことがない	4	2	1	2	1	-	-	2	
	100.0	50.0	25.0	50.0	25.0	-	-	50.0	
等パート・母親のアルバイト希望	フルタイムへの転換希望があり、実現できる見込みがある	5	4	1	3	3	-	-	1
		100.0	80.0	20.0	60.0	60.0	-	-	20.0
	フルタイムへの転換希望はあるが、実現できる見込みはない	22	12	3	16	11	-	4	3
		100.0	54.5	13.6	72.7	50.0	-	18.2	13.6
パート・アルバイト等の就労を続けることを希望	45	27	8	35	17	1	9	5	
	100.0	60.0	17.8	77.8	37.8	2.2	20.0	11.1	
パート・アルバイト等をやめて子育てや家事に専念したい	3	2	1	2	2	-	1	-	
	100.0	66.7	33.3	66.7	66.7	-	33.3	-	
母親の就労していない	子育てや家事などに専念したい(就労の予定はない)	34	24	11	25	11	-	9	6
		100.0	70.6	32.4	73.5	32.4	-	26.5	17.6
	1年より先、一番下の子どもが□□歳になったところに就労したい	31	25	10	26	9	-	11	1
		100.0	80.6	32.3	83.9	29.0	-	35.5	3.2
	1歳	-	-	-	-	-	-	-	-
		-	-	-	-	-	-	-	-
	2歳	-	-	-	-	-	-	-	-
		-	-	-	-	-	-	-	-
	3歳	2	1	1	2	2	-	1	-
		100.0	50.0	50.0	100.0	100.0	-	50.0	-
	4歳	-	-	-	-	-	-	-	-
		-	-	-	-	-	-	-	-
	5歳	-	-	-	-	-	-	-	-
		-	-	-	-	-	-	-	-
	6歳	1	1	-	1	1	-	-	-
		100.0	100.0	-	100.0	100.0	-	-	-
	7歳	15	13	4	12	2	-	6	1
	100.0	86.7	26.7	80.0	13.3	-	40.0	6.7	
8歳	6	4	3	6	-	-	1	-	
	100.0	66.7	50.0	100.0	-	-	16.7	-	
9歳	2	2	1	2	1	-	1	-	
	100.0	100.0	50.0	100.0	50.0	-	50.0	-	
10歳	5	4	1	3	3	-	2	-	
	100.0	80.0	20.0	60.0	60.0	-	40.0	-	
無回答	-	-	-	-	-	-	-	-	
	-	-	-	-	-	-	-	-	
すぐにでも、もしくは1年以内に就労したい	31	20	10	18	7	-	6	8	
	100.0	64.5	32.3	58.1	22.6	-	19.4	25.8	

<放課後の過ごし方かたらみた希望日数>

「自宅」では「1日」、「2日」の割合が、「祖父母宅や友人・知人宅」では「1日」の割合が、「習い事」では「2日」、「3日」の割合が、「放課後かまくらっ子を利用」では「1日」、「2日」、「3日」の割合が高くなっています。

【平成 30 年度調査（冬季（10～3月））】

上段：回答数、下段：回答率

設問	全体	1日	2日	3日	4日	5日	6日	7日	無回答
自宅	174	55	53	31	5	19	2	6	3
	100.0	31.6	30.5	17.8	2.9	10.9	1.1	3.4	1.7
祖父母宅や友人・知人宅	71	43	15	6	1	1	-	-	5
	100.0	60.6	21.1	8.5	1.4	1.4	-	-	7.0
習い事	210	18	74	80	25	9	-	1	3
	100.0	8.6	35.2	38.1	11.9	4.3	-	0.5	1.4
放課後かまくらっ子を利用	118	29	32	35	8	12	1	1	-
	100.0	24.6	27.1	29.7	6.8	10.2	0.8	0.8	-
ファミリー・サポート・センター	2	2	-	-	-	-	-	-	-
	100.0	100.0	-	-	-	-	-	-	-
その他	60	19	20	10	1	5	1	-	4
	100.0	31.7	33.3	16.7	1.7	8.3	1.7	-	6.7

【（参考）平成 25 年度調査】

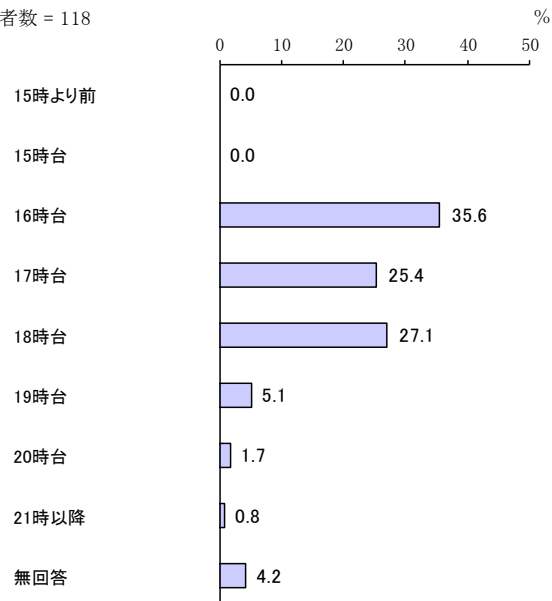
上段：回答数、下段：回答率

設問	全体	1日	2日	3日	4日	5日	6日	7日	無回答
自宅	222	66	64	34	8	36	-	2	12
	100.0	29.7	28.8	15.3	3.6	16.2	-	0.9	5.4
祖父母宅や友人・知人宅	86	51	20	6	-	2	-	1	6
	100.0	59.3	23.3	7.0	-	2.3	-	1.2	7.0
習い事	273	61	99	81	17	6	1	-	8
	100.0	22.3	36.3	29.7	6.2	2.2	0.4	-	2.9
子ども会館	32	12	9	3	2	5	-	-	1
	100.0	37.5	28.1	9.4	6.3	15.6	-	-	3.1
放課後子ども教室	70	30	15	10	4	8	-	-	3
	100.0	42.9	21.4	14.3	5.7	11.4	-	-	4.3
子どもの家	76	9	18	19	7	20	1	-	2
	100.0	11.8	23.7	25.0	9.2	26.3	1.3	-	2.6
ファミリー・サポート・センター	2	2	-	-	-	-	-	-	-
	100.0	100.0	-	-	-	-	-	-	-
その他	90	30	38	12	3	4	-	1	2
	100.0	33.3	42.2	13.3	3.3	4.4	-	1.1	2.2

① 放課後かまくらっ子の利用終了希望時間

「16 時台」の割合が 35.6%と最も高く、次いで「18 時台」の割合が 27.1%、「17 時台」の割合が 25.4%となっています。

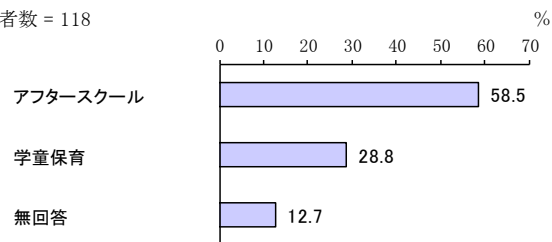
回答者数 = 118



② 放課後かまくらっ子での利用事業

「アフタースクール」の割合が 58.5%、「学童保育」の割合が 28.8%となっています。

回答者数 = 118

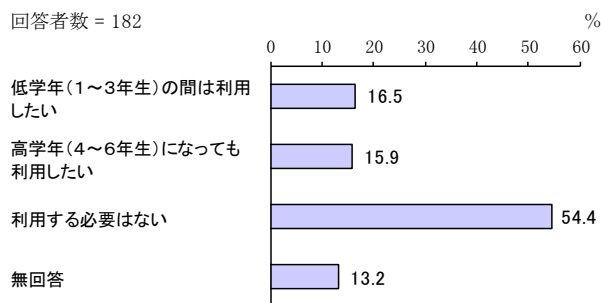


問 31 問 29 または問 30 で「4. 放課後かまくらっ子」に○をつけた方にうかがいます。宛名のお子さんについて、土曜日や夏休み・冬休みなどの長期の休暇期間に、放課後かまくらっ子の利用希望はありますか。事業の利用には、一定の利用料がかかる場合があります。

((1)(2)それぞれについて、あてはまる番号1つに○をつけ、利用したい時間帯を、□内に(例)09時～18時 のように24時間制で記入[数字は一枠に一字])

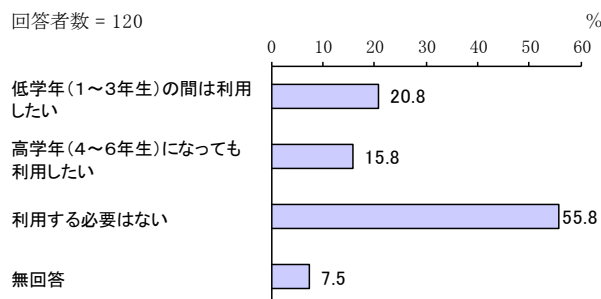
(1) 土曜日

「利用する必要はない」の割合が 54.4%と最も高く、次いで「低学年(1～3年生)の間は利用したい」の割合が 16.5%、「高学年(4～6年生)になっても利用したい」の割合が 15.9%となっています。



【(参考) 平成 25 年度調査】

※平成 25 年度調査は子どもの家(放課後児童クラブ(学童保育))の利用希望についての設問です。



【母親の就労状況別、パート・アルバイト等の母親の就労希望別、就労していない母親の就労希望別】

母親の就労状況別でみると、他に比べ、「パート・アルバイト等で就労しているが、産休・育休・介護休業中である」で「低学年（1～3年生）の間は利用したい」の割合が、「パート・アルバイト等で就労しており、産休・育休・介護休業中ではない」で「高学年（4～6年生）になっても利用したい」の割合が高くなっています。

パート・アルバイト等の母親の就労希望別でみると、「フルタイムへの転換希望があり、実現できる見込みがある」で「高学年（4～6年生）になっても利用したい」の割合が高くなっています。

就労していない母親の就労希望別でみると、「すぐにでも、もしくは1年以内に就労したい」で「低学年（1～3年生）の間は利用したい」、「1年より先、一番下の子どもが□□歳になったころに就労したい」で「高学年（4～6年生）になっても利用したい」の割合が高くなっています。

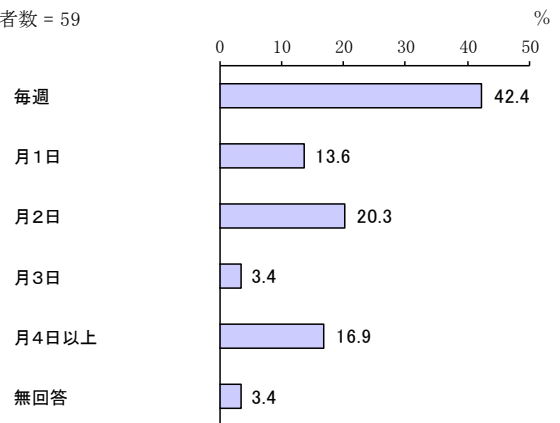
上段：回答数、下段：回答率

設問		全 体	低 学 年 （ 1 ～ 3 年 生 ） の 間 は 利 用 し た い	高 学 年 （ 4 ～ 6 年 生 ） に な っ て も 利 用 し た い	利 用 す る 必 要 は な い	無 回 答
全 体		182 100.0	30 16.5	29 15.9	99 54.4	24 13.2
母 親 の 就 労 状 況	フルタイムで就労しており、産休・育休・介護休業中ではない	65 100.0	15 23.1	9 13.8	29 44.6	12 18.5
	フルタイムで就労しているが、産休・育休・介護休業中である	2 100.0	-	-	2 100.0	-
	パート・アルバイト等で就労しており、産休・育休・介護休業中ではない	61 100.0	8 13.1	14 23.0	32 52.5	7 11.5
	パート・アルバイト等で就労しているが、産休・育休・介護休業中である	4 100.0	1 25.0	-	1 25.0	2 50.0
	以前は就労していたが、現在は就労していない	46 100.0	6 13.0	3 6.5	34 73.9	3 6.5
	これまで就労したことがない	1 100.0	-	1 100.0	-	-
	等 パ ー ト ・ ア ル バ イ ト の 母 親 の 就 労 希 望	フルタイムへの転換希望があり、実現できる見込みがある	5 100.0	1 20.0	2 40.0	2 40.0
フルタイムへの転換希望はあるが、実現できる見込みはない	17 100.0	1 5.9	5 29.4	10 58.8	1 5.9	
パート・アルバイト等の就労を続けることを希望	33 100.0	5 15.2	4 12.1	17 51.5	7 21.2	
パート・アルバイト等をやめて子育てや家事に専念したい	2 100.0	-	-	1 50.0	1 50.0	
母 親 の 就 労 し て い な い	子育てや家事などに専念したい(就労の予定はない)	16 100.0	1 6.3	1 6.3	12 75.0	2 12.5
	1年より先、一番下の子どもが □□歳になったころに就労したい	14 100.0	2 14.3	2 14.3	10 71.4	-
	1歳	-	-	-	-	-
	2歳	-	-	-	-	-
	3歳	2 100.0	-	-	2 100.0	-
	4歳	-	-	-	-	-
	5歳	-	-	-	-	-
	6歳	1 100.0	-	1 100.0	-	-
	7歳	5 100.0	2 40.0	-	3 60.0	-
	8歳	2 100.0	-	-	2 100.0	-
	9歳	1 100.0	-	-	1 100.0	-
	10歳	3 100.0	-	1 33.3	2 66.7	-
	無回答	-	-	-	-	-
	すぐにでも、もしくは1年以内に就労したい	12 100.0	2 16.7	-	9 75.0	1 8.3

①利用頻度

「毎週」の割合が42.4%と最も高く、次いで「月2日」の割合が20.3%、「月4日以上」の割合が16.9%となっています。

回答者数 = 59

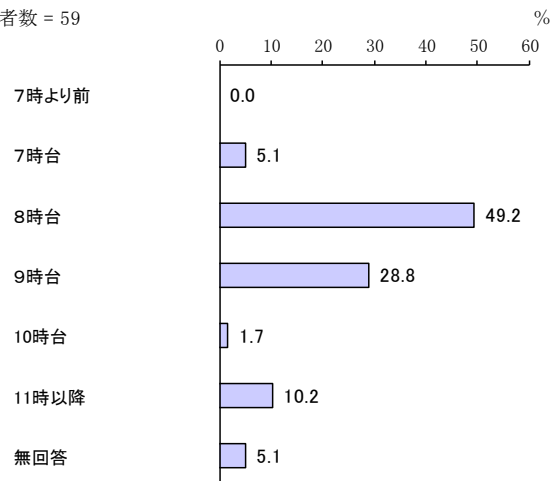


※平成25年度調査には①利用頻度についての設問はありませんでした。

②希望利用開始時間

「8時台」の割合が49.2%と最も高く、次いで「9時台」の割合が28.8%、「11時以降」の割合が10.2%となっています。

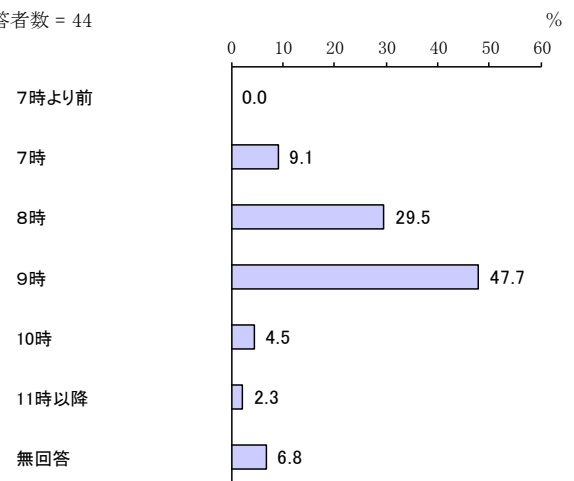
回答者数 = 59



【(参考) 平成25年度調査】

※平成25年度調査は子どもの家(放課後児童クラブ(学童保育))の利用希望についての設問です。

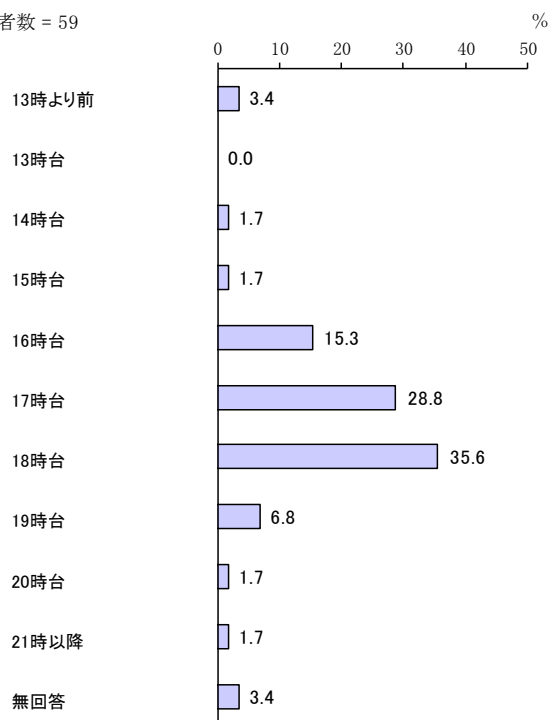
回答者数 = 44



③希望利用終了時間

「18 時台」の割合が 35.6%と最も高く、次いで「17 時台」の割合が 28.8%、「16 時台」の割合が 15.3%となっています。

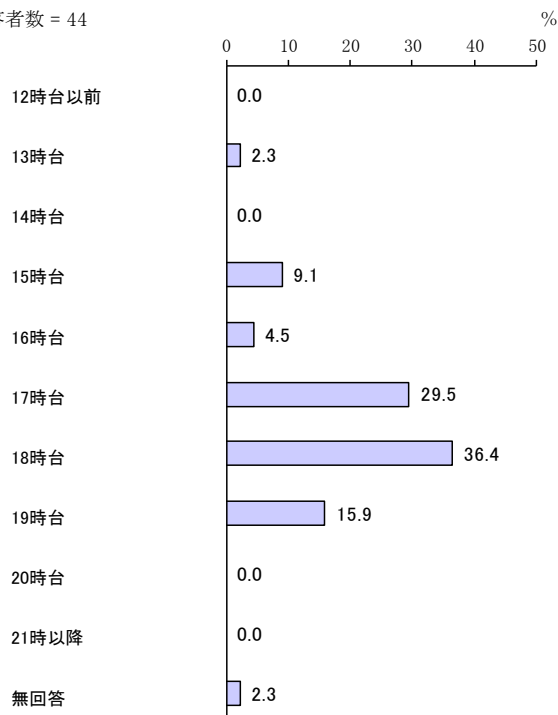
回答者数 = 59



【(参考) 平成 25 年度調査】

※平成 25 年度調査は子どもの家(放課後児童クラブ(学童保育))の利用希望についての設問です。

回答者数 = 44

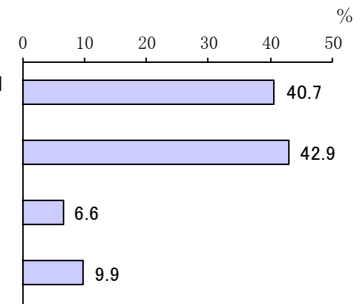


(2) 夏休み・春休みなどの長期の休暇期間（4～9月）

「高学年（4～6年生）になっても利用したい」の割合が42.9%と最も高く、次いで「低学年（1～3年生）の間は利用したい」の割合が40.7%、「利用する必要はない」の割合が6.6%となっています。（「無回答」を除く。）

回答者数 = 182

低学年（1～3年生）の間は利用したい
高学年（4～6年生）になっても利用したい
利用する必要はない
無回答

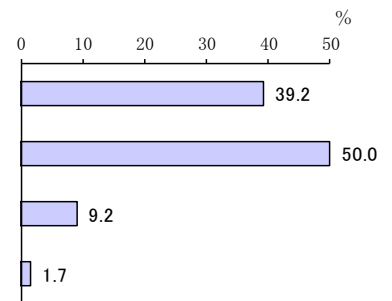


【(参考) 平成 25 年度調査】

※平成 25 年度調査は子どもの家（放課後児童クラブ（学童保育））の利用希望についての設問です。

回答者数 = 120

低学年（1～3年生）の間は利用したい
高学年（4～6年生）になっても利用したい
利用する必要はない
無回答



【母親の就労状況別、パート・アルバイト等の母親の就労希望別、就労していない母親の就労希望別】

パート・アルバイト等の母親の就労希望別でみると、「フルタイムへの転換希望はあるが、実現できる見込みはない」で「高学年（4～6年生）になっても利用したい」の割合が高くなっています。

就労していない母親の就労希望別でみると、「すぐにでも、もしくは1年以内に就労したい」で「低学年（1～3年生）の間は利用したい」の割合が高くなっています。

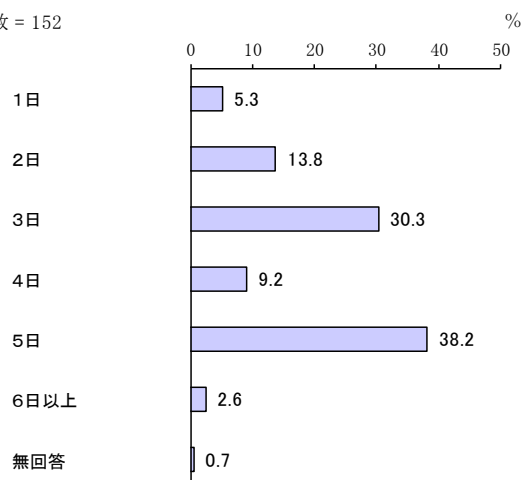
上段：回答数、下段：回答率

設問		全 体	用年 低生 した た い の 間 は 3 利	も年 高生 利学 用年 しに へ た な 4 い つ て 6	な利 用す る必 要は	無 回 答
全 体		182 100.0	74 40.7	78 42.9	12 6.6	18 9.9
母親の 就労 状 況	フルタイムで就労しており、産休・育休・介護休業中ではない	65 100.0	27 41.5	23 35.4	2 3.1	13 20.0
	フルタイムで就労しているが、産休・育休・介護休業中である	2 100.0	1 50.0	1 50.0	-	-
	パート・アルバイト等で就労しており、産休・育休・介護休業中ではない	61 100.0	25 41.0	31 50.8	3 4.9	2 3.3
	パート・アルバイト等で就労しているが、産休・育休・介護休業中である	4 100.0	1 25.0	2 50.0	-	1 25.0
	以前は就労していたが、現在は就労していない	46 100.0	19 41.3	18 39.1	7 15.2	2 4.3
	これまで就労したことがない	1 100.0	-	1 100.0	-	-
	等パ ート の 母 親 ・ ア ル バ イ ト の 就 労 希 望	フルタイムへの転換希望があり、実現できる見込みがある	5 100.0	2 40.0	3 60.0	-
フルタイムへの転換希望はあるが、実現できる見込みはない	17 100.0	5 29.4	11 64.7	1 5.9	-	
パート・アルバイト等の就労を続けることを希望	33 100.0	16 48.5	13 39.4	1 3.0	3 9.1	
パート・アルバイト等をやめて子育てや家事に専念したい	2 100.0	1 50.0	1 50.0	-	-	
母親の 就 労 し て い な い 希 望	子育てや家事などに専念したい(就労の予定はない)	16 100.0	5 31.3	7 43.8	3 18.8	1 6.3
	1年より先、一番下の子どもが□□歳になったころに就労したい	14 100.0	5 35.7	5 35.7	3 21.4	1 7.1
	1歳	-	-	-	-	-
	2歳	-	-	-	-	-
	3歳	2 100.0	1 50.0	1 50.0	-	-
	4歳	-	-	-	-	-
	5歳	-	-	-	-	-
	6歳	1 100.0	-	1 100.0	-	-
	7歳	5 100.0	2 40.0	1 20.0	1 20.0	1 20.0
	8歳	2 100.0	1 50.0	1 50.0	-	-
	9歳	1 100.0	-	-	1 100.0	-
	10歳	3 100.0	1 33.3	1 33.3	1 33.3	-
	無回答	-	-	-	-	-
	すぐにでも、もしくは1年以内に就労したい	12 100.0	8 66.7	3 25.0	1 8.3	-

①週あたり利用日数

「5日」の割合が38.2%と最も高く、次いで「3日」の割合が30.3%、「2日」の割合が13.8%となっています。

回答者数 = 152

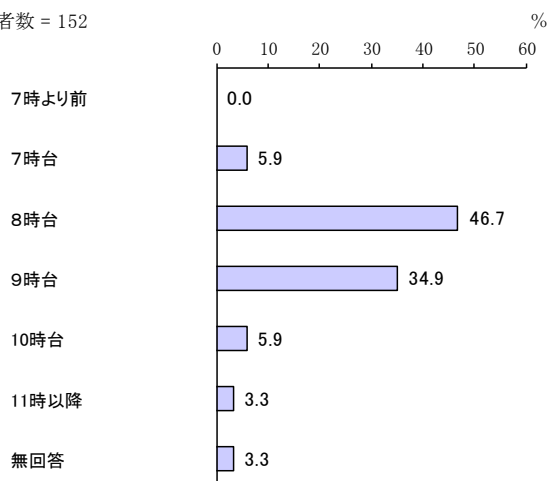


※平成25年度調査には①週あたり利用日数についての設問はありませんでした。

②希望利用開始時間

「8時台」の割合が46.7%と最も高く、次いで「9時台」の割合が34.9%、「7時台」、「10時台」の割合が5.9%となっています。

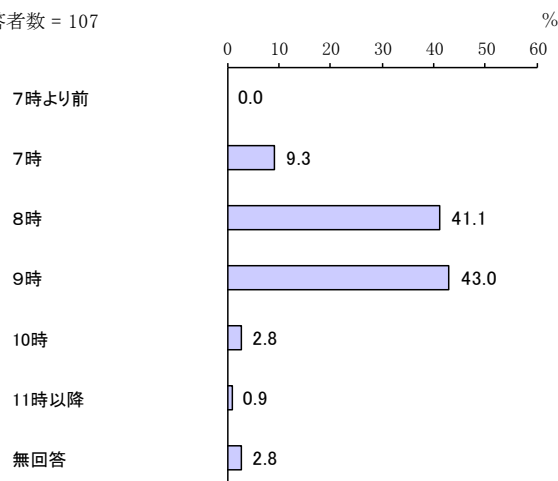
回答者数 = 152



【(参考) 平成25年度調査】

※平成25年度調査は子どもの家(放課後児童クラブ(学童保育))の利用希望についての設問です。

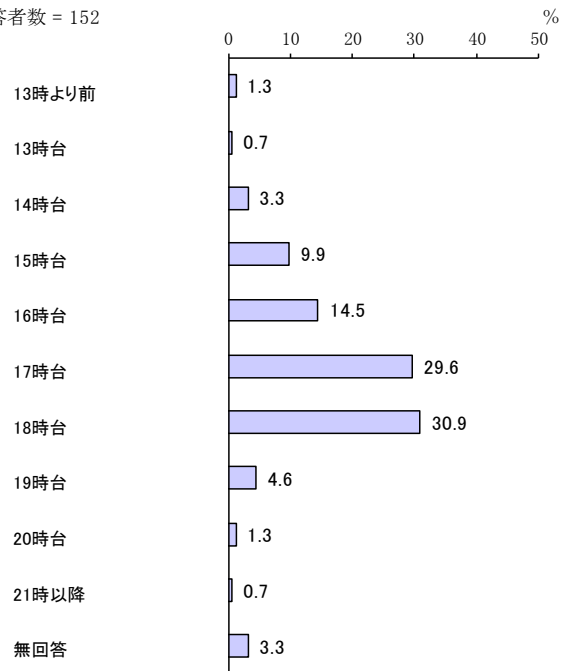
回答者数 = 107



③希望利用終了時間

「18 時台」の割合が 30.9%と最も高く、次いで「17 時台」の割合が 29.6%、「16 時台」の割合が 14.5%となっています。

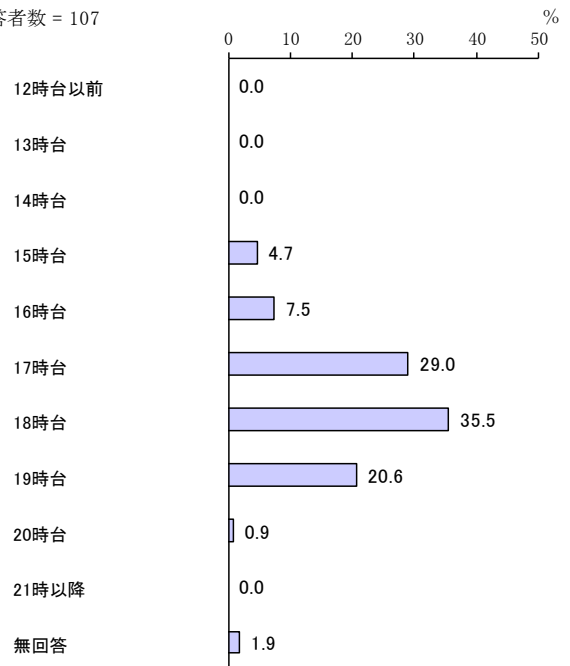
回答者数 = 152



【(参考) 平成 25 年度調査】

※平成 25 年度調査は子どもの家(放課後児童クラブ(学童保育))の利用希望についての設問です。

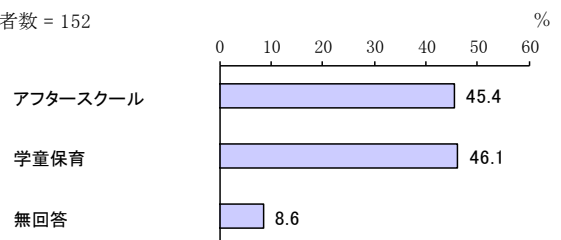
回答者数 = 107



④利用したい事業

「アフタースクール」の割合が 45.4%、「学童保育」の割合が 46.1%となっています。

回答者数 = 152



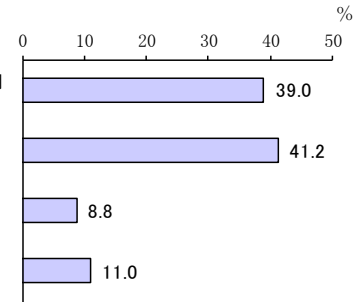
※平成 25 年度調査には④利用したい事業についての設問はありませんでした。

(3) 冬休み・春休みなどの長期の休暇期間（10～3月）

「高学年（4～6年生）になっても利用したい」の割合が41.2%と最も高く、次いで「低学年（1～3年生）の間は利用したい」の割合が39.0%、「利用する必要はない」の割合が8.8%となっています。（「無回答」を除く。）

回答者数 = 182

低学年（1～3年生）の間は利用したい
高学年（4～6年生）になっても利用したい
利用する必要はない
無回答

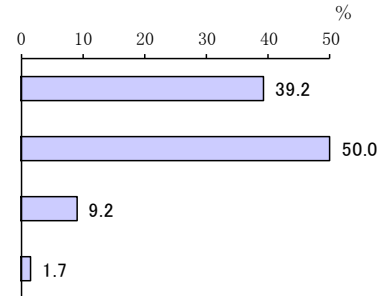


【(参考) 平成 25 年度調査】

※平成 25 年度調査は子どもの家（放課後児童クラブ（学童保育））の利用希望についての設問です。

回答者数 = 120

低学年（1～3年生）の間は利用したい
高学年（4～6年生）になっても利用したい
利用する必要はない
無回答



【母親の就労状況別、パート・アルバイト等の母親の就労希望別、就労していない母親の就労希望別】

パート・アルバイト等の母親の就労希望別でみると、「フルタイムへの転換希望はあるが、実現できる見込みはない」で「高学年（4～6年生）になっても利用したい」の割合が高くなっています。

就労していない母親の就労希望別でみると、「子育てや家事などに専念したい（就労の予定はない）」で「高学年（4～6年生）になっても利用したい」の割合が高くなっています。

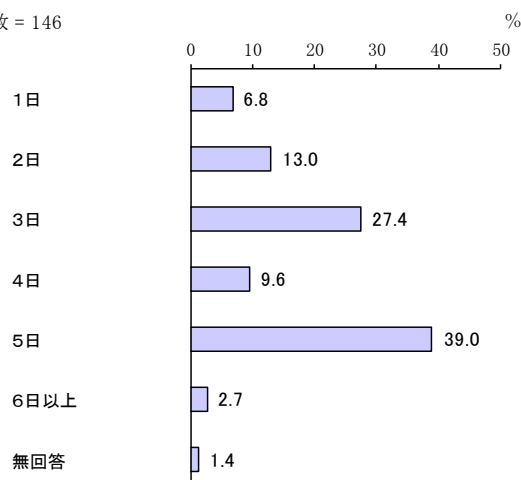
上段：回答数、下段：回答率

設問		全 体	用年 低生 した 学 年 の 間 1 は 3 利	も年 高生 利生 学 年 に へ た な 4 い っ て 6	な利 用 す る 必 要 は	無 回 答
全 体		182	71	75	16	20
		100.0	39.0	41.2	8.8	11.0
母親の 就労 状 況	フルタイムで就労しており、産休・育休・介護休業中ではない	65	27	22	2	14
		100.0	41.5	33.8	3.1	21.5
	フルタイムで就労しているが、産休・育休・介護休業中である	2	1	1	-	-
		100.0	50.0	50.0	-	-
	パート・アルバイト等で就労しており、産休・育休・介護休業中ではない	61	25	30	4	2
		100.0	41.0	49.2	6.6	3.3
	パート・アルバイト等で就労しているが、産休・育休・介護休業中である	4	1	2	-	1
	100.0	25.0	50.0	-	25.0	
以前は就労していたが、現在は就労していない	46	16	17	10	3	
	100.0	34.8	37.0	21.7	6.5	
これまで就労したことがない	1	-	1	-	-	
	100.0	-	100.0	-	-	
等 パ ー ト の 母 親 の ア ル バ イ ト の 就 労 希 望	フルタイムへの転換希望があり、実現できる見込みがある	5	2	3	-	-
		100.0	40.0	60.0	-	-
	フルタイムへの転換希望はあるが、実現できる見込みはない	17	5	11	1	-
		100.0	29.4	64.7	5.9	-
パート・アルバイト等の就労を続けることを希望	33	16	12	2	3	
	100.0	48.5	36.4	6.1	9.1	
パート・アルバイト等をやめて子育てや家事に専念したい	2	1	1	-	-	
	100.0	50.0	50.0	-	-	
母 親 の 就 労 し て い な い	子育てや家事などに専念したい(就労の予定はない)	16	4	7	4	1
		100.0	25.0	43.8	25.0	6.3
	1年より先、一番下の子どもが□□歳になったころに就労したい	14	4	4	4	2
		100.0	28.6	28.6	28.6	14.3
	1歳	-	-	-	-	-
	2歳	-	-	-	-	-
	3歳	2	1	1	-	-
		100.0	50.0	50.0	-	-
	4歳	-	-	-	-	-
	5歳	-	-	-	-	-
	6歳	1	-	1	-	-
		100.0	-	100.0	-	-
	7歳	5	1	1	1	2
		100.0	20.0	20.0	20.0	40.0
	8歳	2	1	-	1	-
	100.0	50.0	-	50.0	-	
9歳	1	-	-	1	-	
	100.0	-	-	100.0	-	
10歳	3	1	1	1	-	
	100.0	33.3	33.3	33.3	-	
無回答	-	-	-	-	-	
すぐにも、もしくは1年以内に就労したい	12	7	3	2	-	
	100.0	58.3	25.0	16.7	-	

①週あたり利用日数

「5日」の割合が39.0%と最も高く、次いで「3日」の割合が27.4%、「2日」の割合が13.0%となっています。

回答者数 = 146

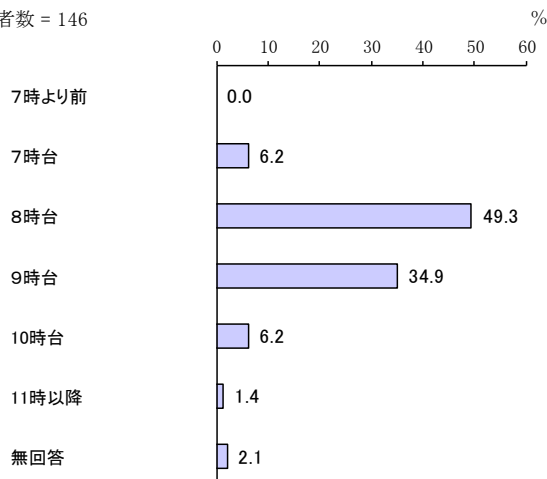


※平成25年度調査には①週あたり利用日数についての設問はありませんでした。

②希望利用開始時間

「8時台」の割合が49.3%と最も高く、次いで「9時台」の割合が34.9%、「7時台」、「10時台」の割合が6.2%となっています。

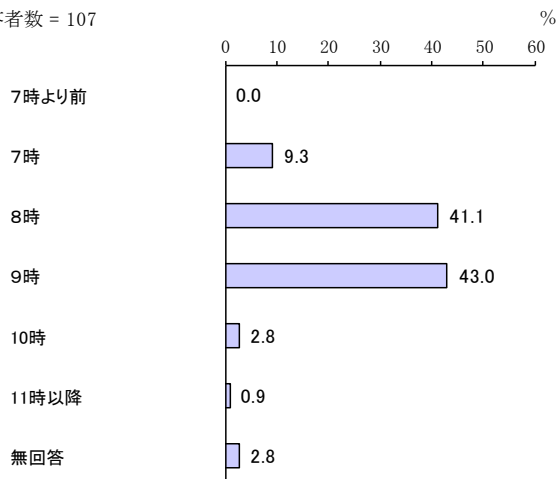
回答者数 = 146



【(参考) 平成25年度調査】

※平成25年度調査は子どもの家(放課後児童クラブ(学童保育))の利用希望についての設問です。

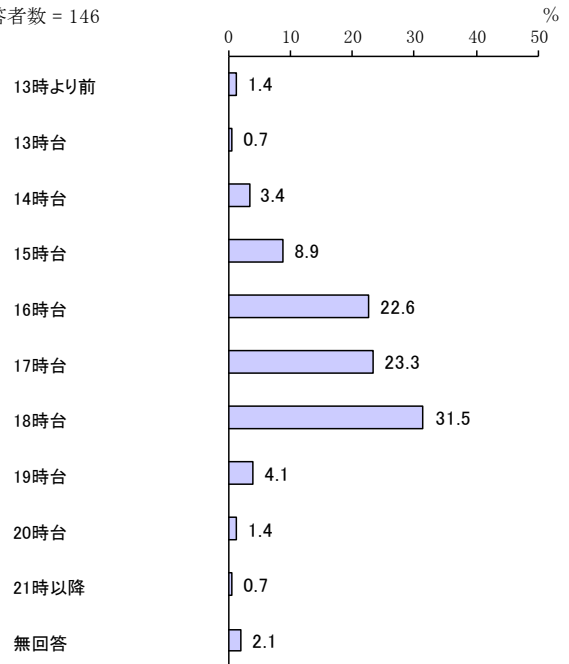
回答者数 = 107



③希望利用終了時間

「18 時台」の割合が 31.5%と最も高く、次いで「17 時台」の割合が 23.3%、「16 時台」の割合が 22.6%となっています。

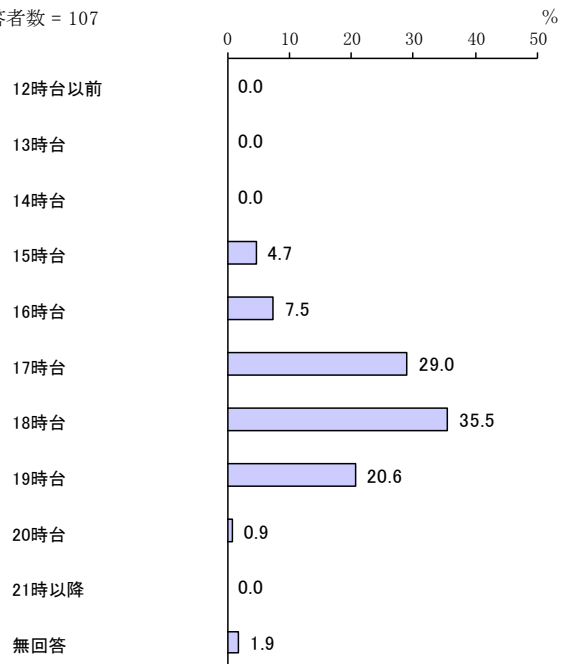
回答者数 = 146



【(参考) 平成 25 年度調査】

※平成 25 年度調査は子どもの家(放課後児童クラブ(学童保育))の利用希望についての設問です。

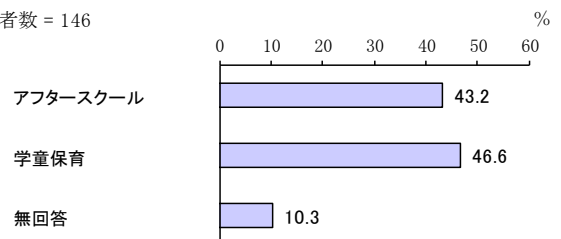
回答者数 = 107



④利用したい事業

「アフタースクール」の割合が 43.2%、「学童保育」の割合が 46.6%となっています。

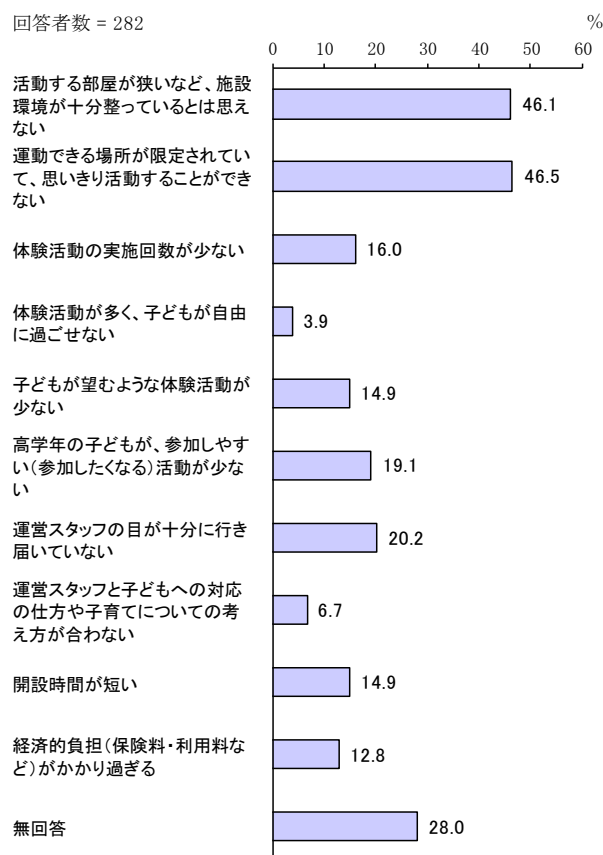
回答者数 = 146



※平成 25 年度調査には④利用したい事業についての設問はありませんでした。

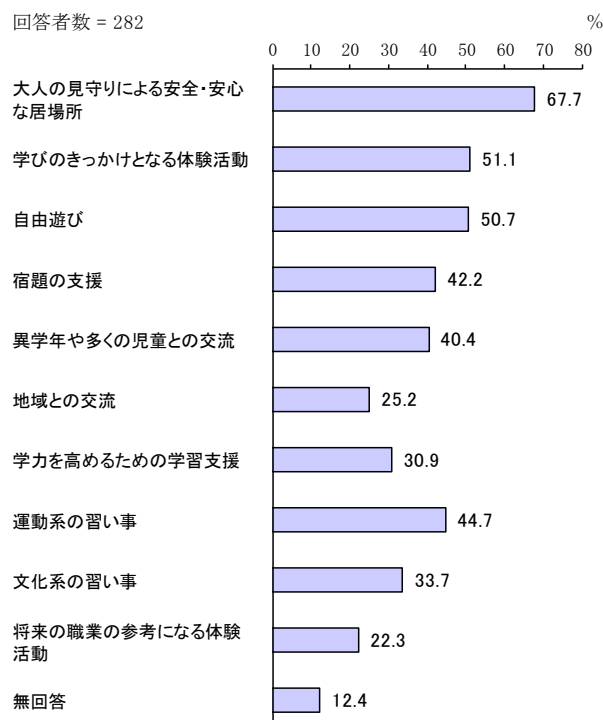
問 32 放課後の居場所について課題だと思うことは何ですか。
(あてはまる番号すべてに○)

「運動できる場所が限定されていて、思いきり活動することができない」の割合が 46.5%と最も高く、次いで「活動する部屋が狭いなど、施設環境が十分整っているとは思えない」の割合が 46.1%、「運営スタッフの目が十分に行き届いていない」の割合が 20.2%となっています。（「無回答」を除く。）



問 33 お子さんの放課後に必要と思うものは何ですか。(あてはまる番号すべてに○)

「大人の見守りによる安全・安心な居場所」の割合が 67.7%と最も高く、次いで「学びのきっかけとなる体験活動」の割合が 51.1%、「自由遊び」の割合が 50.7%となっています。



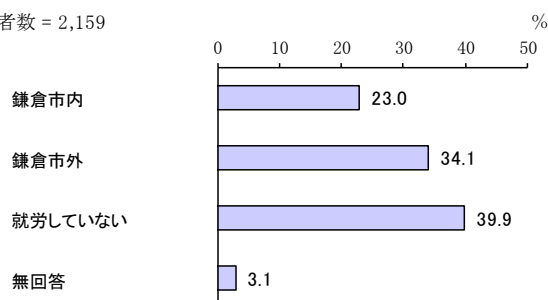
11 職場の両立支援制度

問 34 宛名のお子さんの保護者の主な勤務先についてうかがいます。
(母親、父親それぞれの主な勤務先につき、あてはまる番号1つに○)

(1) 母親 (いずれかに○)

「就労していない」の割合が 39.9%と最も高く、次いで「鎌倉市外」の割合が 34.1%、「鎌倉市内」の割合が 23.0%となっています。

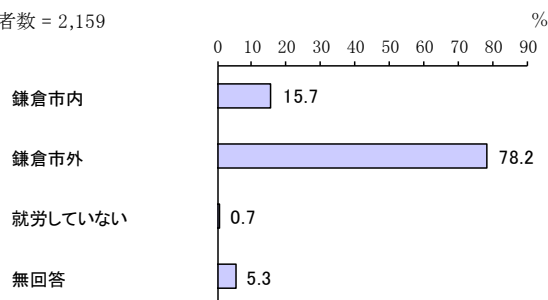
回答者数 = 2,159



(2) 父親 (いずれかに○)

「鎌倉市外」の割合が 78.2%と最も高く、次いで「鎌倉市内」の割合が 15.7%、「就労していない」の割合が 0.7%となっています。(「無回答」を除く。)

回答者数 = 2,159

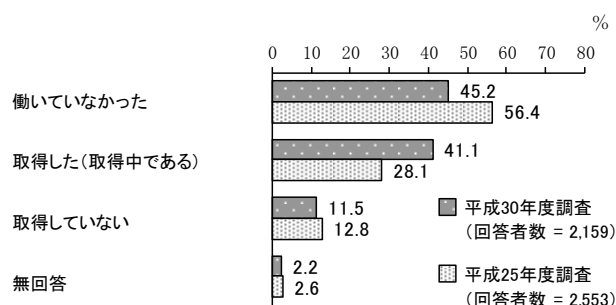


問 35 宛名のお子さんが生まれた時、父母のいずれかもしくは双方が育児休業を取得しましたか。(それぞれ、あてはまる番号1つに○)
また、取得していない方はその理由をご記入ください。

(1) 母親 (いずれかに○)

「働いていなかった」の割合が45.2%と最も高く、次いで「取得した(取得中である)」の割合が41.1%、「取得していない」の割合が11.5%となっています。

平成25年度調査と比較すると、「働いていなかった」の割合が減少し、「取得した(取得中である)」の割合が増加しています。



【主な勤務先別】

母親の主な勤務先別でみると、「鎌倉市外」で「取得した(取得中である)」の割合が高くなっています。

上段：回答数、下段：回答率

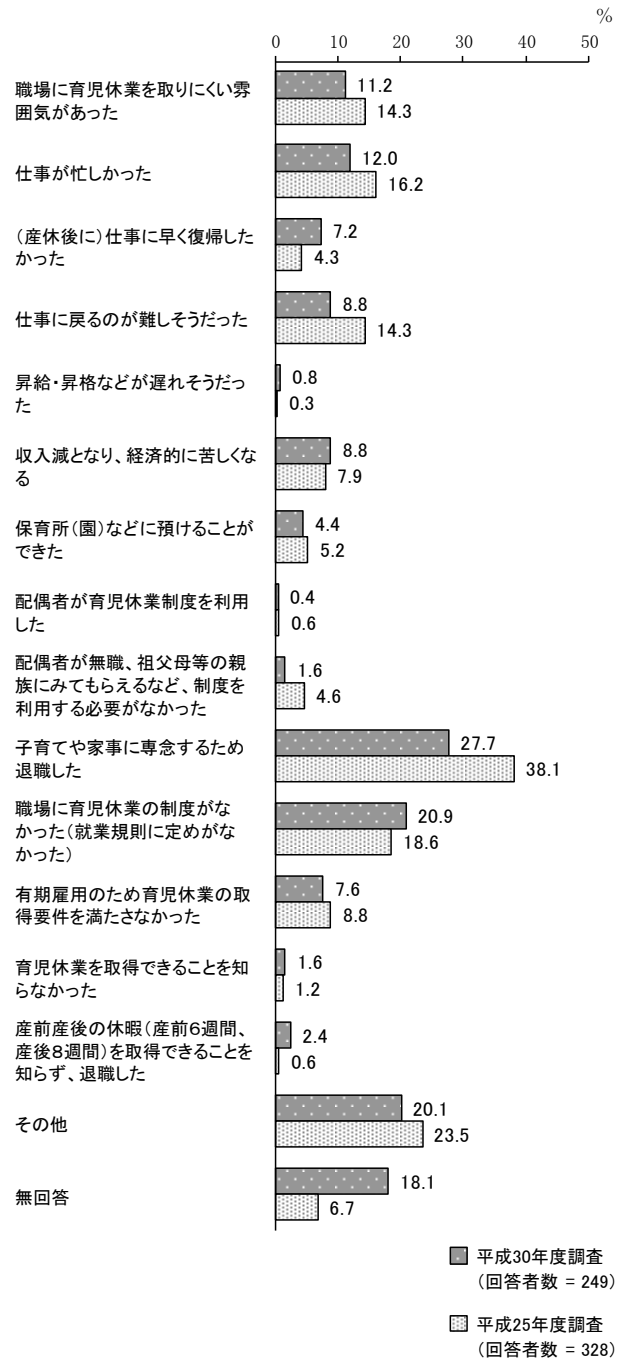
設問		全 体	た働 いて いな かつ	中取 得 であ した る た 〜 (取 得	取 得 し て い な い	無 回 答
全 体		2159 100.0	975 45.2	887 41.1	249 11.5	48 2.2
主 な 勤 務 先	鎌倉市内	496 100.0	189 38.1	212 42.7	93 18.8	2 0.4
	鎌倉市外	736 100.0	82 11.1	593 80.6	60 8.2	1 0.1
	就労していない	861 100.0	688 79.9	71 8.2	92 10.7	10 1.2

①取得していない理由

「子育てや家事に専念するため退職した」の割合が 27.7%と最も高く、次いで「職場に育児休業の制度がなかった（就業規則に定めがなかった）」の割合が 20.9%、「仕事が忙しかった」の割合が 12.0%となっています。（「その他」、「無回答」を除く。）

平成 25 年度調査と比較すると、「仕事に戻るのが難しそうだった」、「子育てや家事に専念するため退職した」の割合が減少しています。

「その他」の具体的記述では、「有休を取得した」、「自営業の為」、「取れる環境でない」、「子どもを連れて仕事した」、「経済的に休めなかった」等の意見が寄せられました。

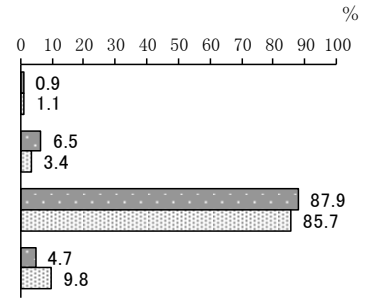


(2) 父親 (いずれかに○)

「取得していない」の割合が 87.9%と最も高くなっています。

平成 25 年度調査と比較すると、大きな変化はみられません。

働いていなかった
取得した(取得中である)
取得していない
無回答



■ 平成30年度調査
(回答者数 = 2,159)
■ 平成25年度調査
(回答者数 = 2,553)

【主な勤務先別】

父親の主な勤務先別でみると、大きな差はありません。

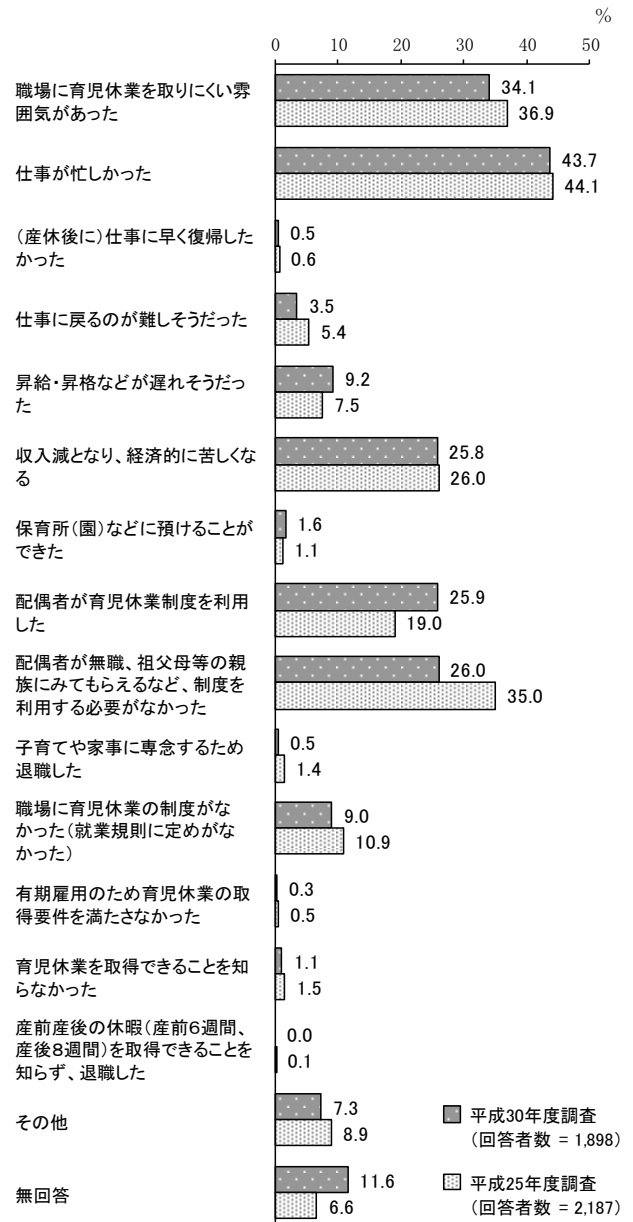
上段：回答数、下段：回答率

設問		全 体	た 働 い て い な か っ た	中 取 得 し た あ る た へ 取 得	取 得 し て い な い	無 回 答
全 体		2159 ----- 100.0	20 ----- 0.9	140 ----- 6.5	1898 ----- 87.9	101 ----- 4.7
主 な 勤 務 先	鎌倉市内	339 ----- 100.0	8 ----- 2.4	17 ----- 5.0	307 ----- 90.6	7 ----- 2.1
	鎌倉市外	1689 ----- 100.0	8 ----- 0.5	116 ----- 6.9	1547 ----- 91.6	18 ----- 1.1
	就労していない	16 ----- 100.0	3 ----- 18.8	2 ----- 12.5	11 ----- 68.8	- ----- -

①取得していない理由

「仕事が忙しかった」の割合が43.7%と最も高く、次いで「職場に育児休業を取りにくい雰囲気があった」の割合が34.1%、「配偶者が無職、祖父母等の親族にみてもらえるなど、制度を利用する必要がなかった」の割合が26.0%となっています。

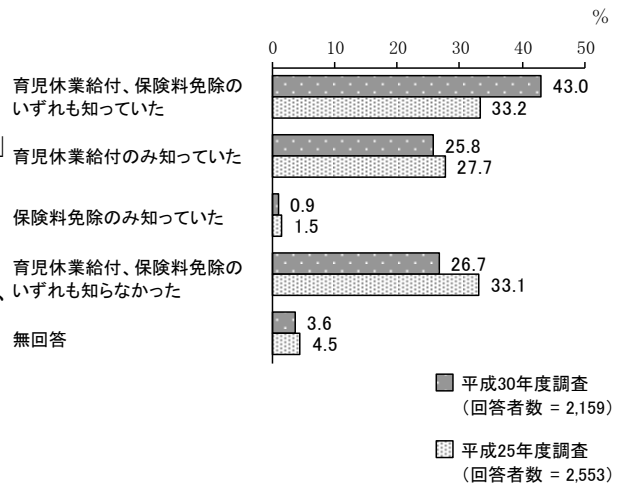
平成25年度調査と比較すると、「配偶者が育児休業制度を利用した」の割合が増加し、「配偶者が無職、祖父母等の親族にみてもらえるなど、制度を利用する必要がなかった」の割合が減少しています。



問 35-1 子どもが原則1歳（保育所における保育の実施が行われないなど一定の要件を満たす場合は2歳）になるまで育児休業給付が支給される仕組み、子どもが満3歳になるまでの育児休業等（法定の育児休業及び企業が法定を上回る期間設けた育児休業に準ずる措置）期間について健康保険及び厚生年金保険の保険料が免除になる仕組みがありますが、そのことをご存じでしたか。（あてはまる番号1つに○）

「育児休業給付、保険料免除のいずれも知っていた」の割合が43.0%と最も高く、次いで「育児休業給付、保険料免除のいずれも知らなかった」の割合が26.7%、「育児休業給付のみ知っていた」の割合が25.8%となっています。

平成25年度調査と比較すると、「育児休業給付、保険料免除のいずれも知っていた」の割合が増加しています。一方、「育児休業給付、保険料免除のいずれも知らなかった」の割合が減少しています。

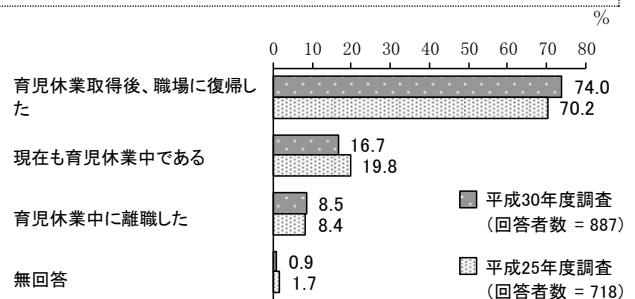


問 35-2 問 35 で「2. 取得した（取得中である）」と回答した方にうかがいます。育児休業取得後、職場に復帰しましたか。（それぞれ、あてはまる番号1つに○）

（1）母親

「育児休業取得後、職場に復帰した」の割合が74.0%と最も高く、次いで「現在も育児休業中である」の割合が16.7%、「育児休業中に離職した」の割合が8.5%となっています。

平成25年度調査と比較すると、大きな変化はみられません。



【主な勤務先別】

母親の主な勤務先別でみると、「鎌倉市内」で「育児休業取得後、職場に復帰した」の割合が高くなっています。

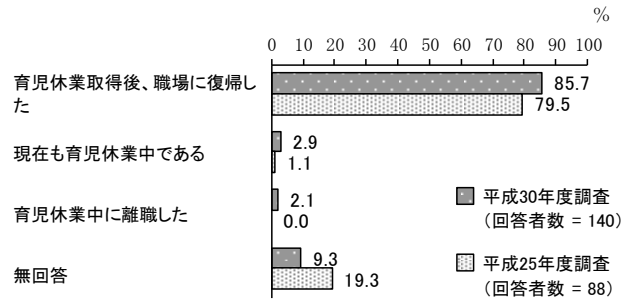
上段：回答数、下段：回答率

設問		全 体	し 後 育 た、児 職 休 場 業 に 取 復 得 帰	中 現 で 在 あ も る 育 児 休 業	職 育 し 児 た 休 業 中 に 離	無 回 答
全 体		887 100.0	656 74.0	148 16.7	75 8.5	8 0.9
主 な 勤 務 先	鎌倉市内	212 100.0	172 81.1	21 9.9	18 8.5	1 0.5
	鎌倉市外	593 100.0	455 76.7	124 20.9	11 1.9	3 0.5
	就労していない	71 100.0	23 32.4	3 4.2	43 60.6	2 2.8

(2) 父親

「育児休業取得後、職場に復帰した」の割合が85.7%と最も高く、次いで「現在も育児休業中である」の割合が2.9%、「育児休業中に離職した」の割合が2.1%となっています。（「無回答」を除く。）

平成25年度調査と比較すると、「育児休業取得後、職場に復帰した」の割合が増加しています。



【主な勤務先別】

父親の主な勤務先別でみると、「鎌倉市外」で「育児休業取得後、職場に復帰した」の割合が高くなっています。

上段：回答数、下段：回答率

設問		全 体	し 後 育 た 、 職 場 業 に 取 得 帰	中 現 在 も 育 児 休 業	職 育 し た 休 業 中 に 離	無 回 答
全 体		140 100.0	120 85.7	4 2.9	3 2.1	13 9.3
主 な 勤 務 先	鎌倉市内	17 100.0	13 76.5	2 11.8	-	2 11.8
	鎌倉市外	116 100.0	104 89.7	1 0.9	1 0.9	10 8.6
	就労していない	2 100.0	-	-	2 100.0	-

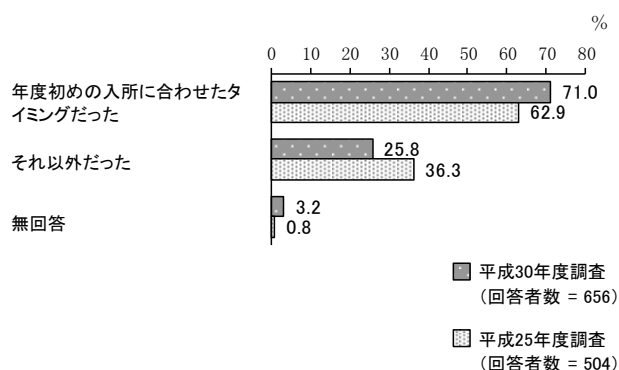
問 35-3 問 35-2 で「1. 育児休業取得後、職場に復帰した」と回答した方にうかがいます。

育児休業から職場に復帰したのは、年度初めの保育所入所に合わせたタイミングでしたか。あるいはそれ以外でしたか。(それぞれ、どちらか1つに○)

(1) 母親

「年度初めの入所に合わせたタイミングだった」の割合が71.0%、「それ以外だった」の割合が25.8%となっています。

平成25年度調査と比較すると、「年度初めの入所に合わせたタイミングだった」の割合が増加しています。一方、「それ以外だった」の割合が減少しています。



【主な勤務先別】

母親の主な勤務先別でみると、「鎌倉市外」で「年度初めの入所に合わせたタイミングだった」の割合が高くなっています。

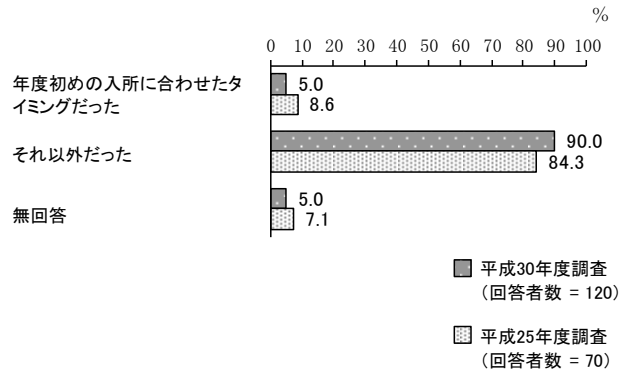
上段：回答数、下段：回答率

設問		全 体	ミに年 ン合度 グわ初 だせめ ったの たタ入 イ所	そ れ 以 外 だ っ た	無 回 答
全 体		656 100.0	466 71.0	169 25.8	21 3.2
主 な 勤 務 先	鎌倉市内	172 100.0	114 66.3	52 30.2	6 3.5
	鎌倉市外	455 100.0	338 74.3	103 22.6	14 3.1
	就労していない	23 100.0	12 52.2	11 47.8	- -

(2) 父親

「年度初めの入所に合わせたタイミングだった」の割合が 5.0%、「それ以外だった」の割合が 90.0%となっています。

平成 25 年度調査と比較すると、「それ以外だった」の割合が増加しています。



【主な勤務先別】

父親の主な勤務先別でみると、「鎌倉市内」で「年度初めの入所に合わせたタイミングだった」の割合が高くなっています。

上段：回答数、下段：回答率

設問		全 体	ミに年 ン合度 グわ初 だせめ ったの たタイ イ所	それ 以外 だ った	無 回 答
全体		120	6	108	6
		100.0	5.0	90.0	5.0
主な 勤務 先	鎌倉市内	13	2	11	-
		100.0	15.4	84.6	-
	鎌倉市外	104	4	94	6
		100.0	3.8	90.4	5.8
就労していない		-	-	-	-
		-	-	-	-

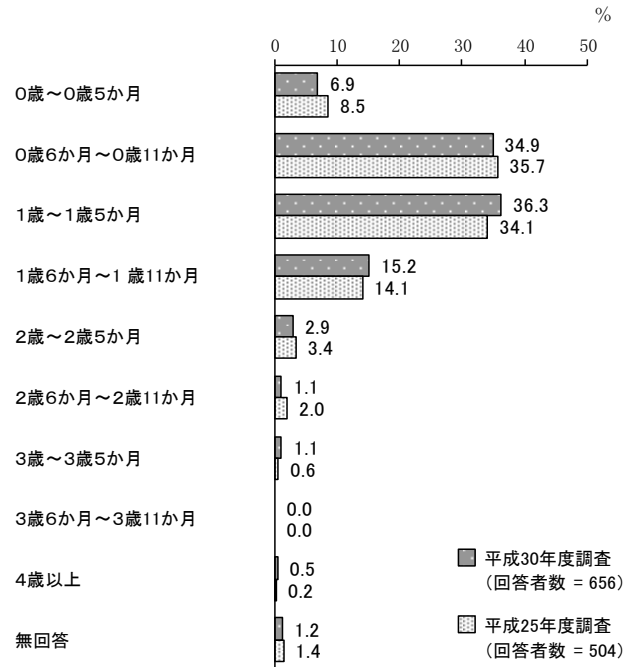
問 35-4 育児休業からは、「実際」にお子さんが何歳何か月のときに職場復帰しましたか。
 また、希望どおりでなかった場合は、お勤め先の育児休業の制度の期間内で、お子さんが何歳何か月のときまで育児休業を取りたかったですか。
 (それぞれ、口内に数字で記入[数字は一枠に一字])。

(1) 母親

①実際の復帰時期

「1歳～1歳5か月」の割合が36.3%と最も高く、次いで「0歳6か月～0歳11か月」の割合が34.9%、「1歳6か月～1歳11か月」の割合が15.2%となっています。

平成25年度調査と比較すると、大きな変化はみられません。



【主な勤務先別】

母親の主な勤務先別でみると、「鎌倉市内」で「0歳6か月～0歳11か月」の割合が高くなっています。

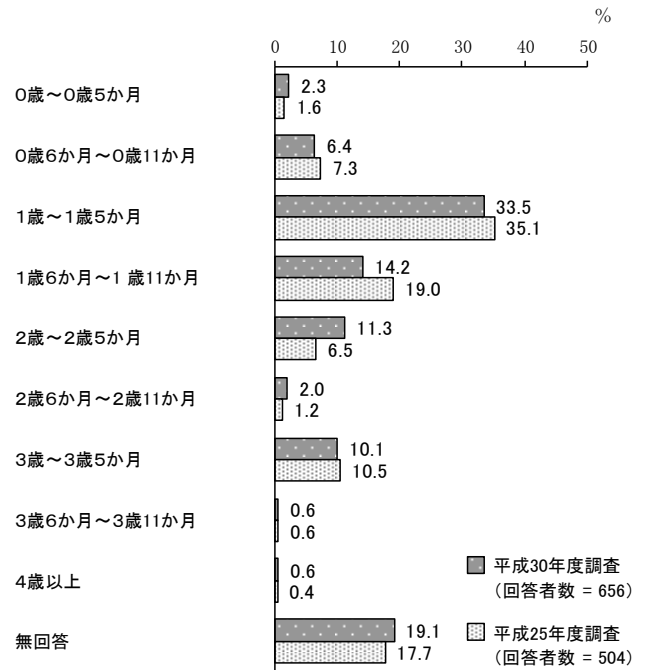
上段：回答数、下段：回答率

設問	全 体	00歳 5か 月	00歳 16 か 月	11歳 5か 月	11歳 16 か 月	22歳 5か 月	22歳 16 か 月	33歳 5か 月	33歳 16 か 月	4 歳 以 上	無 回 答	
		回答数	回答率	回答数	回答率	回答数	回答率	回答数	回答率	回答数	回答率	
全体	656	45	229	238	100	19	7	7	-	3	8	
	100.0	6.9	34.9	36.3	15.2	2.9	1.1	1.1	-	0.5	1.2	
主な勤務先	鎌倉市内	172	19	67	59	20	4	1	-	-	1	1
		100.0	11.0	39.0	34.3	11.6	2.3	0.6	-	-	0.6	0.6
	鎌倉市外	455	20	157	171	75	12	6	7	-	1	6
	100.0	4.4	34.5	37.6	16.5	2.6	1.3	1.5	-	0.2	1.3	
就労していない	23	4	3	7	5	3	-	-	-	-	-	
	100.0	17.4	13.0	30.4	21.7	13.0	-	-	-	4.3	-	

②希望の復帰時期

「1歳～1歳5か月」の割合が33.5%と最も高く、次いで「1歳6か月～1歳11か月」の割合が14.2%、「2歳～2歳5か月」の割合が11.3%となっています。（「無回答」を除く。）

平成25年度調査と比較すると、大きな変化はみられません。



【主な勤務先別】

母親の主な勤務先別でみると、「鎌倉市内」で「1歳～1歳5か月」の割合が高くなっています。

上段：回答数、下段：回答率

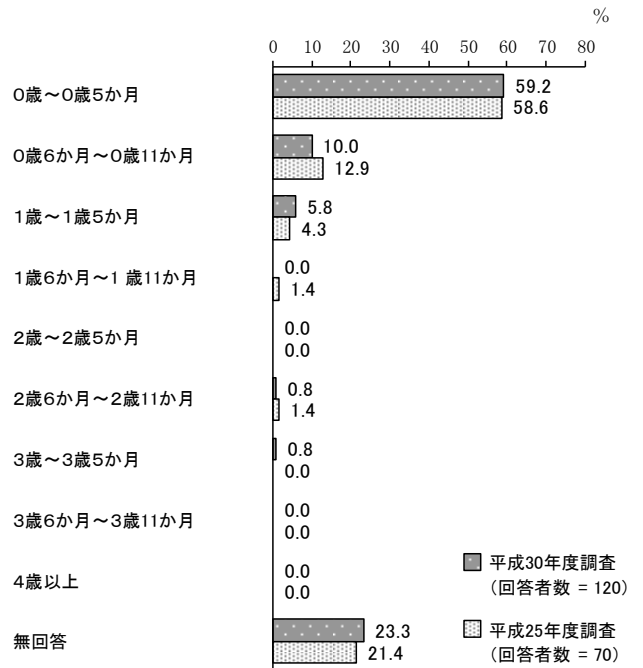
設問	全 体	00歳5か月	00歳6か月～1歳5か月	11歳5か月	11歳6か月～1歳11か月	22歳5か月	22歳6か月～2歳11か月	33歳5か月	33歳6か月～3歳11か月	4歳以上	無回答
全体	656	15	42	220	93	74	13	66	4	4	125
	100.0	2.3	6.4	33.5	14.2	11.3	2.0	10.1	0.6	0.6	19.1
鎌倉市内	172	9	17	73	20	14	1	12	-	1	25
	100.0	5.2	9.9	42.4	11.6	8.1	0.6	7.0	-	0.6	14.5
鎌倉市外	455	6	25	141	71	57	11	50	4	2	88
	100.0	1.3	5.5	31.0	15.6	12.5	2.4	11.0	0.9	0.4	19.3
就労していない	23	-	-	3	1	3	1	4	-	1	10
	100.0	-	-	13.0	4.3	13.0	4.3	17.4	-	4.3	43.5

(2) 父親

①実際の復帰時期

「0歳～0歳5か月」の割合が59.2%と最も高く、次いで「0歳6か月～0歳11か月」の割合が10.0%、「1歳～1歳5か月」の割合が5.8%となっています。（「無回答」を除く。）

平成25年度調査と比較すると、大きな変化はみられません。



【主な勤務先別】

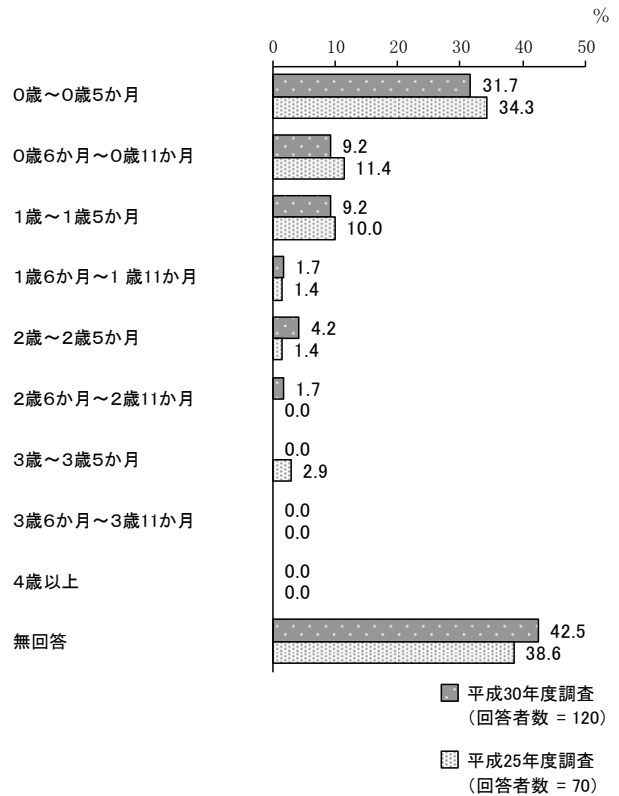
上段：回答数、下段：回答率

設問	全 体	00歳 5か 月	00歳 6か 月	11歳 5か 月	11歳 6か 月	22歳 5か 月	22歳 6か 月	33歳 5か 月	33歳 6か 月	4歳 以上	無 回 答
		回答数	回答率	回答数	回答率	回答数	回答率	回答数	回答率	回答数	
全体	120	71	12	7	-	-	1	1	-	-	28
	100.0	59.2	10.0	5.8	-	-	0.8	0.8	-	-	23.3
主な勤務先	鎌倉市内	13	8	2	-	-	-	-	-	-	3
		100.0	61.5	15.4	-	-	-	-	-	-	23.1
	鎌倉市外	104	62	9	7	-	1	1	-	-	24
		100.0	59.6	8.7	6.7	-	1.0	1.0	-	-	23.1
就労していない	-	-	-	-	-	-	-	-	-	-	-

②希望の復帰時期

「0歳～0歳5か月」の割合が31.7%と最も高く、次いで「0歳6か月～0歳11か月」、「1歳～1歳5か月」の割合が9.2%となっています。
 （「無回答」を除く。）

平成25年度調査と比較すると、大きな変化はみられません。



【主な勤務先別】

父親の主な勤務先別でみると、「鎌倉市内」で「1歳～1歳5か月」の割合が、「鎌倉市外」で「0歳～0歳5か月」の割合が高くなっています。

上段：回答数、下段：回答率

設問	全 体	0 0	0 0	1 1	1 1	2 2	2 2	3 3	3 3	4	無 回 答
		歳 歳 5 5 か 月	歳 歳 6 6 か 月 1 1 か 月 5 5	歳 歳 5 5 か 月	歳 歳 6 6 か 月 1 1 か 月 5 5	歳 歳 5 5 か 月	歳 歳 6 6 か 月 1 1 か 月 5 5	歳 歳 5 5 か 月	歳 歳 6 6 か 月 1 1 か 月 5 5	歳 歳 以上	
全 体	120	38	11	11	2	5	2	-	-	-	51
	100.0	31.7	9.2	9.2	1.7	4.2	1.7	-	-	-	42.5
主 な 勤 務 先	鎌倉市内	13	2	-	4	-	-	-	-	-	7
	100.0	15.4	-	30.8	-	-	-	-	-	-	53.8
鎌倉市外	104	36	11	7	2	5	2	-	-	-	41
	100.0	34.6	10.6	6.7	1.9	4.8	1.9	-	-	-	39.4
就労していない	-	-	-	-	-	-	-	-	-	-	-
	-	-	-	-	-	-	-	-	-	-	-

問 35-5 お勤め先の育児休業の制度が3年未満の方にうかがいます。

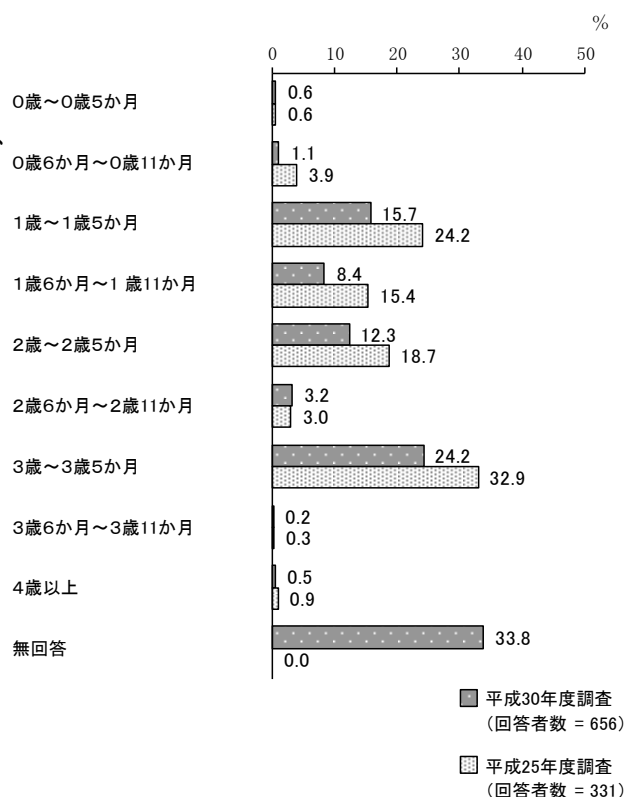
お勤め先に、育児のために3歳まで休暇を取得できる制度があった場合、「希望」としてはお子さんが何歳何か月のときまで取りたかったですか。

(それぞれ、□内に数字で記入 数字は一枠に一字)

(1) 母親

「3歳～3歳5か月」の割合が24.2%と最も高く、次いで「1歳～1歳5か月」の割合が15.7%、「2歳～2歳5か月」の割合が12.3%となっています。(「無回答」を除く。)

平成25年度調査と比較すると、「1歳～1歳5か月」、「1歳6か月～1歳11か月」、「2歳～2歳5か月」、「3歳～3歳5か月」の割合が減少しています。



【主な勤務先別】

母親の主な勤務先別でみると、大きな差はありません。

上段：回答数、下段：回答率


設問	全 体	0 0	0 0	1 1	1 1	2 2	2 2	3 3	3 3	4	無 回 答	
		歳 歳 5 5 か 月	歳 歳 1 6 か 月 月	歳 歳 5 5 か 月	歳 歳 1 6 か 月 月	歳 歳 5 5 か 月	歳 歳 1 6 か 月 月	歳 歳 5 5 か 月	歳 歳 1 6 か 月 月	歳 歳 1 6 か 月 月		歳 歳 1 6 か 月 月
全 体	656	4	7	103	55	81	21	159	1	3	222	
	100.0	0.6	1.1	15.7	8.4	12.3	3.2	24.2	0.2	0.5	33.8	
主 な 勤 務 先	鎌倉市内	172	4	6	31	15	17	6	41	-	1	51
		100.0	2.3	3.5	18.0	8.7	9.9	3.5	23.8	-	0.6	29.7
	鎌倉市外	455	-	1	71	39	60	13	109	1	2	159
	100.0	-	0.2	15.6	8.6	13.2	2.9	24.0	0.2	0.4	34.9	
就労していない	23	-	-	1	1	4	2	8	-	-	7	
	100.0	-	-	4.3	4.3	17.4	8.7	34.8	-	-	30.4	

(2) 父親

「1歳～1歳5か月」の割合が13.3%と最も高く、次いで「0歳～0歳5か月」の割合が12.5%、

「3歳～3歳5か月」の割合が7.5%となっています。（「無回答」を除く。）

平成25年度調査と比較すると、「0歳～0歳5か月」、「0歳6か月～0歳11か月」、「1歳～1歳5か月」、「1歳6か月～1歳11か月」、「2歳～2歳5か月」、「2歳6か月～2歳11か月」、「3歳～3歳5か月」、「3歳6か月～3歳11か月」、「4歳以上」の割合が増加しています。



【主な勤務先別】

父親の主な勤務先別でみると、「鎌倉市内」で「1歳～1歳5か月」の割合が高くなっています。

上段：回答数、下段：回答率

設問	全 体	0 0	0 0	1 1	1 1	2 2	2 2	3 3	3 3	4	無 回 答
		歳 歳 5 ヶ か 月	歳 歳 1 6 か 月	歳 歳 5 ヶ か 月	歳 歳 1 6 か 月	歳 歳 5 ヶ か 月	歳 歳 1 6 か 月	歳 歳 5 ヶ か 月	歳 歳 1 6 か 月	歳 歳 1 6 か 月	
全 体	120 100.0	15 12.5	7 5.8	16 13.3	1 0.8	-	-	9 7.5	-	1 0.8	71 59.2
主 な 勤 務 先	鎌倉市内	13 100.0	-	-	4 30.8	-	-	-	1 7.7	-	8 61.5
	鎌倉市外	104 100.0	15 14.4	7 6.7	12 11.5	1 1.0	-	-	8 7.7	-	1 57.7
	就労していない	-	-	-	-	-	-	-	-	-	-

問 35-6 問 35-4 で実際の復帰と希望が異なる方にうかがいます。
希望の時期に職場復帰しなかった理由についてうかがいます。

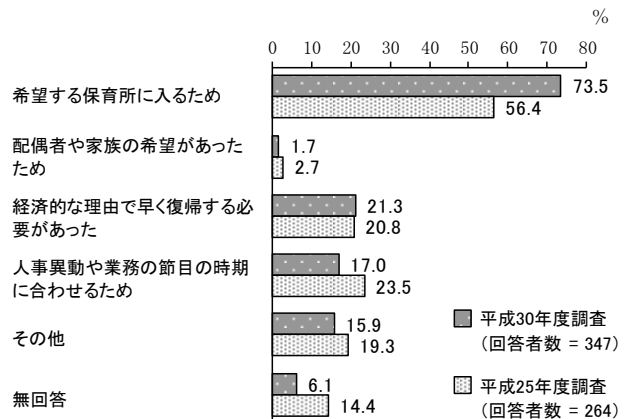
(1) 「希望」より早く復帰した方（それぞれ、あてはまる番号すべてに○）

①母親

「希望する保育所に入るため」の割合が73.5%と最も高く、次いで「経済的な理由で早く復帰する必要があった」の割合が21.3%、「人事異動や業務の節目の時期に合わせるため」の割合が17.0%となっています。

平成25年度調査と比較すると、「希望する保育所に入るため」の割合が増加しています。一方、「人事異動や業務の節目の時期に合わせるため」の割合が減少しています。

「その他」の具体的記述では、「職場の決まり」、「職場からの要望」、「病気や通院のため」等の意見が寄せられました。



【主な勤務先別】

母親の主な勤務先別でみると、「鎌倉市外」で「希望する保育所に入るため」の割合が高くなっています。

上段：回答数、下段：回答率

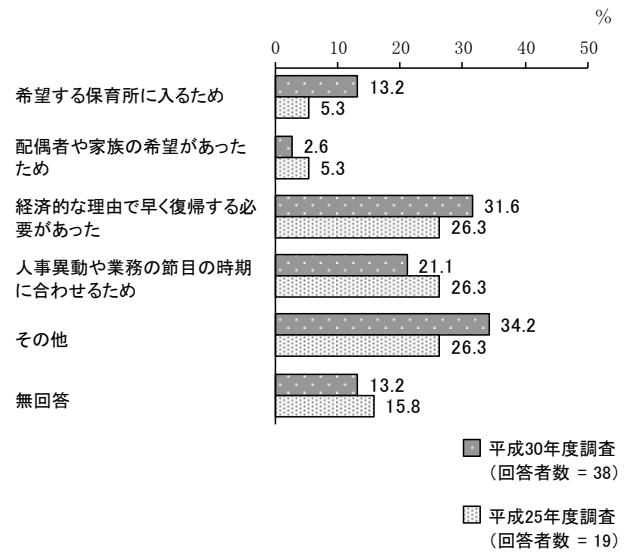
設問	全 体	入 希 望 す る 保 育 所 に	望 配 が 偶 あ 者 つ た 家 族 た め の 希	あ く 復 帰 的 な 理 由 で 早	経 済 的 な 理 由 で 早	せ 目 事 の 時 期 や 業 務 の	人 事 異 動 や 業 務 の	そ の 他	無 回 答						
		回答数	回答率	回答数	回答率	回答数	回答率	回答数	回答率	回答数	回答率				
全体	347	255	6	74	59	55	21	100.0	73.5	1.7	21.3	17.0	15.9	6.1	
主な勤務先	鎌倉市内	88	62	1	28	13	13	6	100.0	70.5	1.1	31.8	14.8	14.8	6.8
	鎌倉市外	243	186	5	46	40	38	12	100.0	76.5	2.1	18.9	16.5	15.6	4.9
	就労していない	12	7	-	-	5	2	1	100.0	58.3	-	-	41.7	16.7	8.3

②父親

「経済的な理由で早く復帰する必要があった」の割合が31.6%と最も高く、次いで「人事異動や業務の節目の時期に合わせるため」の割合が21.1%、「希望する保育所に入るため」の割合が13.2%となっています。（「その他」、「無回答」を除く。）

平成25年度調査と比較すると、「希望する保育所に入るため」、「経済的な理由で早く復帰する必要があった」の割合が増加しています。一方、「人事異動や業務の節目の時期に合わせるため」の割合が減少しています。

「その他」の具体的記述では、「自営業のため」、「男性の育児休暇はあまり長くとりにくかったため」、「母親が子育てに集中できたため」等の意見が寄せられました。



【主な勤務先別】

父親の主な勤務先別でみると、「鎌倉市内」で「経済的な理由で早く復帰する必要があった」の割合が高くなっています。

上段：回答数、下段：回答率

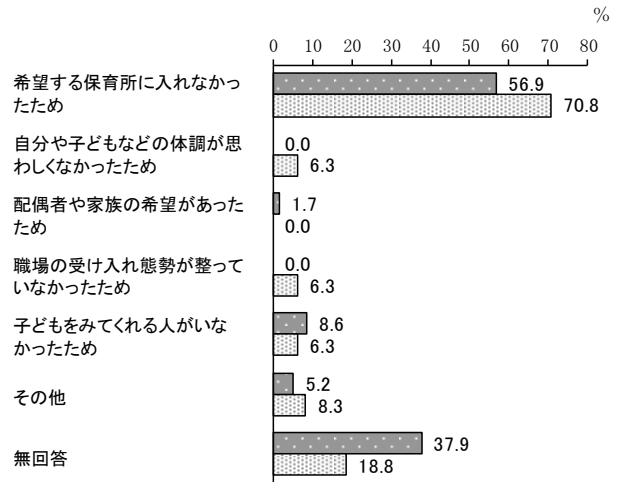
設問		全 体	に希 入望 する ため 保 育 所	め希 望 偶 が あ や つ 家 た 族 た の	要早 がく あ復 つ帰 たす 理 由 必 で	合の わ節 せ目 るの 動 た時 め期 業 に務	そ の 他	無 回 答
全体		38 100.0	5 13.2	1 2.6	12 31.6	8 21.1	13 34.2	5 13.2
主な 勤務 先	鎌倉市内	6 100.0	1 16.7	-	3 50.0	1 16.7	3 50.0	-
	鎌倉市外	32 100.0	4 12.5	1 3.1	9 28.1	7 21.9	10 31.3	5 15.6
	就労していない	-	-	-	-	-	-	-

(2)「希望」より遅く復帰した方（それぞれ、あてはまる番号すべてに○）

①母親

「希望する保育所に入れなかったため」の割合が56.9%と最も高く、次いで「子どもをみとくられる人がいなかったため」の割合が8.6%、「配偶者や家族の希望があったため」の割合が1.7%となっています。（「その他」、「無回答」を除く。）

平成25年度調査と比較すると、「希望する保育所に入れなかったため」、「自分や子どもなどの体調が思わしくなかったため」、「職場の受け入れ態勢が整っていなかったため」の割合が減少しています。



■ 平成30年度調査 (回答者数 = 58)
 ■ 平成25年度調査 (回答者数 = 48)

【主な勤務先別】

母親の主な勤務先別でみると、大きな差はありません。

上段：回答数、下段：回答率

設問	全 体	入 れ な か つ た 保 育 所 に	な か つ た 思 わ し く な か つ た た め	の 自 分 や 子 ど も な ど の 体 調 が 思 わ し く な か つ た た め	望 が あ つ た 家 族 の 希 望	か つ た 受 け い れ 態 勢	職 場 の 受 け い れ 態 勢	た ら し な か つ た た め	子 ど も を み と く ら れ る 人 が い な か つ た た め	そ の 他	無 回 答								
		数	率	数	率	数	率	数	率	数	率	数	率						
全体	58	33	-	-	1	-	-	5	3	22	100.0	56.9	-	-	1.7	-	8.6	5.2	37.9
主な勤務先	鎌倉市内	15	8	-	-	-	-	-	1	6	100.0	53.3	-	-	-	-	6.7	40.0	
	鎌倉市外	40	23	-	1	-	-	5	2	15	100.0	57.5	-	2.5	-	12.5	5.0	37.5	
	就労していない	1	1	-	-	-	-	-	-	-	100.0	100.0	-	-	-	-	-	-	

②父親

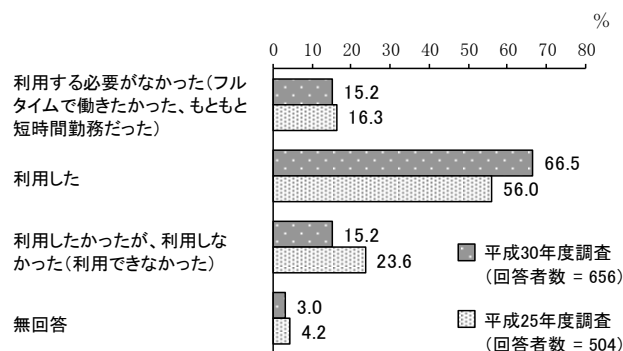
有効回答がありませんでした。

問 35-7 問 35-2 で「1. 育児休業取得後、職場に復帰した」と回答した方にうかがいます。
 育児休業からの職場復帰時には、短時間勤務制度を利用しましたか。
 (それぞれ、あてはまる番号 1 つに○)

(1) 母親

「利用した」の割合が 66.5%と最も高く、次いで「利用する必要がなかった(フルタイムで働きたかった、もともと短時間勤務だった)」、「利用したかったが、利用しなかった(利用できなかった)」の割合が 15.2%となっています。

平成 25 年度調査と比較すると、「利用した」の割合が増加しています。一方、「利用したかったが、利用しなかった(利用できなかった)」の割合が減少しています。



【主な勤務先別】

母親の主な勤務先別でみると、「鎌倉市外」で「利用した」の割合が高くなっています。

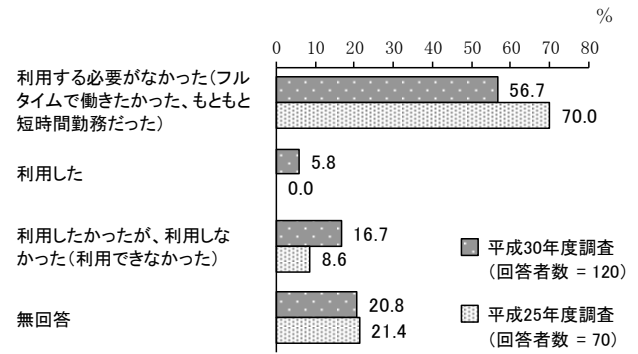
上段：回答数、下段：回答率

設問	全 体	か 利 用 す る 必 要 が な い	利 用 し た	利 用 し し な か っ た が 、	無 回 答	
						回答数
全 体	656	100	436	100	20	
	100.0	15.2	66.5	15.2	3.0	
主 な 勤 務 先	鎌倉市内	172	43	87	39	3
	100.0	25.0	50.6	22.7	1.7	
鎌倉市外	455	52	331	56	16	
	100.0	11.4	72.7	12.3	3.5	
就 労 し て い な い	23	3	15	5	-	
	100.0	13.0	65.2	21.7	-	

(2) 父親

「利用する必要がなかった(フルタイムで働きたかった、もともと短時間勤務だった)」の割合が56.7%と最も高く、次いで「利用したかったが、利用しなかった(利用できなかった)」の割合が16.7%、「利用した」の割合が5.8%となっています。(「無回答」を除く。)

平成25年度調査と比較すると、「利用した」、「利用したかったが、利用しなかった(利用できなかった)」の割合が増加しています。一方、「利用する必要がなかった(フルタイムで働きたかった、もともと短時間勤務だった)」の割合が減少しています。



【主な勤務先別】

父親の主な勤務先別でみると、「鎌倉市外」で「利用する必要がなかった」の割合が高くなっています。

上段：回答数、下段：回答率

設問		全 体	か 利 用 す る 必 要 が な い	利 用 し た	た が 利 用 し な か つ た	無 回 答
全 体		120	68	7	20	25
		100.0	56.7	5.8	16.7	20.8
主 な 勤 務 先	鎌倉市内	13	4	1	5	3
		100.0	30.8	7.7	38.5	23.1
	鎌倉市外	104	63	6	14	21
		100.0	60.6	5.8	13.5	20.2
就労していない		-	-	-	-	-
		-	-	-	-	-

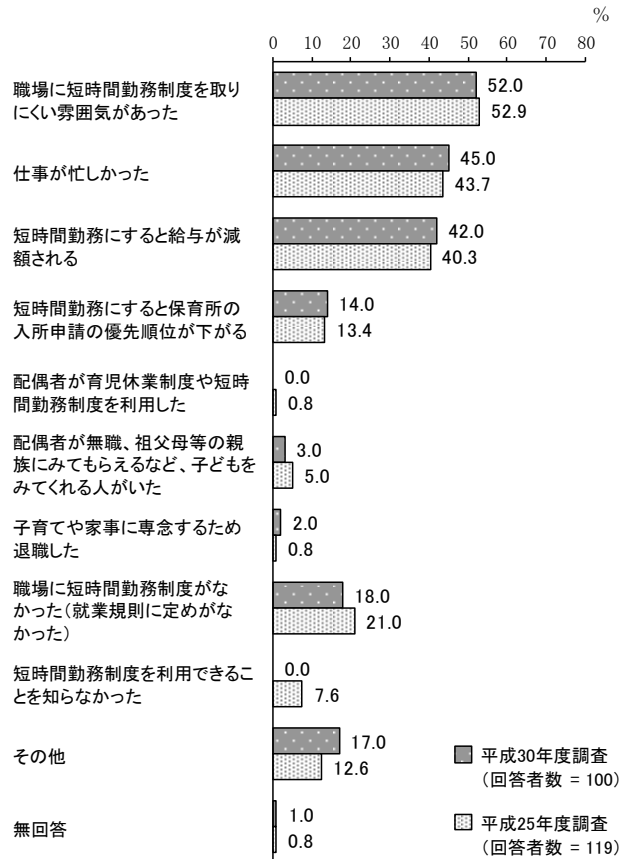
問 35-8 問 35-7 で「3. 利用しなかったが、利用しなかった（利用できなかった）」と回答した方にうかがいます。
 短時間勤務制度を利用しなかった（利用できなかった）理由は何ですか。
 （それぞれ、あてはまる理由すべてに○）

（1）母親

「職場に短時間勤務制度を取りにくい雰囲気があった」の割合が 52.0%と最も高く、次いで「仕事が忙しかった」の割合が 45.0%、「短時間勤務にすると給与が減額される」の割合が 42.0%となっています。

平成 25 年度調査と比較すると、「短時間勤務制度を利用できることを知らなかった」の割合が減少しています。

「その他」の具体的記述では、「パートで制度がない」、「仕事量が変わらないため」、「希望が折り合わなかった」等の意見が寄せられました。



【主な勤務先別】

母親の主な勤務先別でみると、「鎌倉市内」で「短時間勤務にすると給与が減額される」の割合が高くなっています。

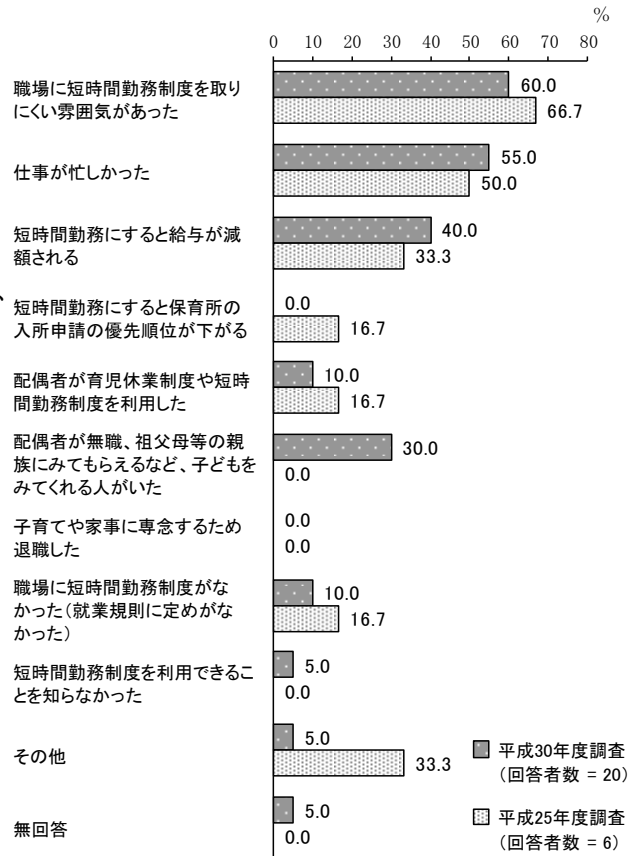
上段：回答数、下段：回答率

設問	全体	職場に短時間勤務制度を取りにくい雰囲気があった	仕事が忙しかった	短時間勤務にすると給与が減額される	短時間勤務にすると保育所の入所申請の優先順位が下がる	配偶者が育児休業制度や短時間勤務制度を利用した	配偶者が無職、祖父母等の親族にみてもらえるなど、子どもをみってくれる人がいた	子育てや家事に専念するため退職した	職場に短時間勤務制度がなかった(就業規則に定めがなかった)	短時間勤務制度を利用できることを知らなかった	その他	無回答
		回答数	回答率	回答数	回答率	回答数	回答率	回答数	回答率	回答数	回答率	回答数
全体	100	52	45	42	14	-	3	2	18	-	17	1
	100.0	52.0	45.0	42.0	14.0	-	3.0	2.0	18.0	-	17.0	1.0
鎌倉市内	39	20	19	18	5	-	-	-	7	-	6	-
	100.0	51.3	48.7	46.2	12.8	-	-	-	17.9	-	15.4	-
鎌倉市外	56	30	23	22	8	-	2	1	11	-	9	1
	100.0	53.6	41.1	39.3	14.3	-	3.6	1.8	19.6	-	16.1	1.8
就労していない	5	2	3	2	1	-	1	1	-	-	2	-
	100.0	40.0	60.0	40.0	20.0	-	20.0	20.0	-	-	40.0	-

(2) 父親

「職場に短時間勤務制度を取りにくい雰囲気があった」の割合が60.0%と最も高く、次いで「仕事が忙しかった」の割合が55.0%、「短時間勤務にすると給与が減額される」の割合が40.0%となっています。

平成25年度調査と比較すると、「配偶者が無職、祖父母等の親族にみてもらえるなど、子どもをみてくれる人がいた」の割合が増加しています。



【主な勤務先別】

父親の主な勤務先別でみると、「鎌倉市内」で「職場に短時間勤務制度を取りにくい雰囲気があった」、「仕事が忙しかった」、「短時間勤務にすると給与が減額される」の割合が高くなっています。

上段：回答数、下段：回答率

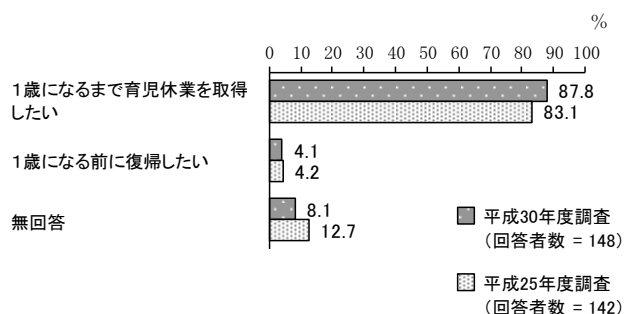
設問	全体	職場に短時間勤務制度を取りにくい雰囲気があった	仕事が忙しかった	短時間勤務にすると給与が減額される	短時間勤務にすると保育所の入所申請の優先順位が下がる	配偶者が育児休業制度や短時間勤務制度を利用した	配偶者が無職、祖父母等の親族にみてもらえるなど、子どもをみてくれる人がいた	子育てや家事に専念するため退職した	職場に短時間勤務制度がなかった(就業規則に定めがなかった)	短時間勤務制度を利用できることを知らなかった	その他	無回答
全体	20	12	11	8	-	2	6	-	2	1	1	1
	100.0	60.0	55.0	40.0	-	10.0	30.0	-	10.0	5.0	5.0	5.0
鎌倉市内	5	3	3	3	-	1	2	-	-	-	1	-
	100.0	60.0	60.0	60.0	-	20.0	40.0	-	-	20.0	20.0	-
鎌倉市外	14	8	7	5	-	1	3	-	2	-	-	1
	100.0	57.1	50.0	35.7	-	7.1	21.4	-	14.3	-	-	7.1
就労していない	-	-	-	-	-	-	-	-	-	-	-	-
	-	-	-	-	-	-	-	-	-	-	-	-

問 35-9 問 35-2 で「2. 現在も育児休業中である」と回答した方にうかがいます。
 宛名のお子さんが1歳になったときに必ず利用できる事業があれば、1歳になるまで
 育児休業を取得しますか。または、預けられる事業があっても1歳になる前に復帰し
 ますか。(それぞれ、どちらか1つに○)

(1) 母親

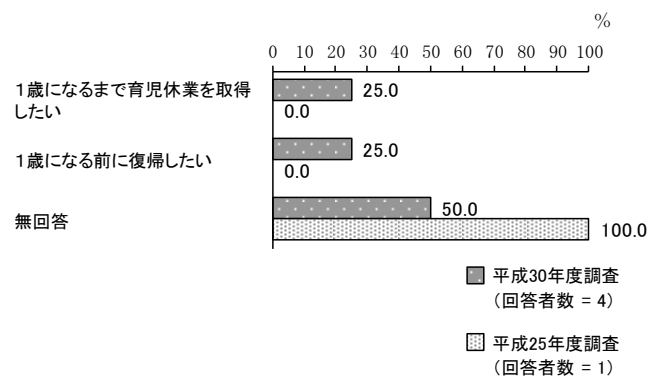
「1歳になるまで育児休業を取得したい」の割合が87.8%、「1歳になる前に復帰したい」の割合が4.1%となっています。

平成 25 年度調査と比較すると、大きな変化はみられません。



(2) 父親

「1歳になるまで育児休業を取得したい」が1件、「1歳になる前に復帰したい」が1件となっています。

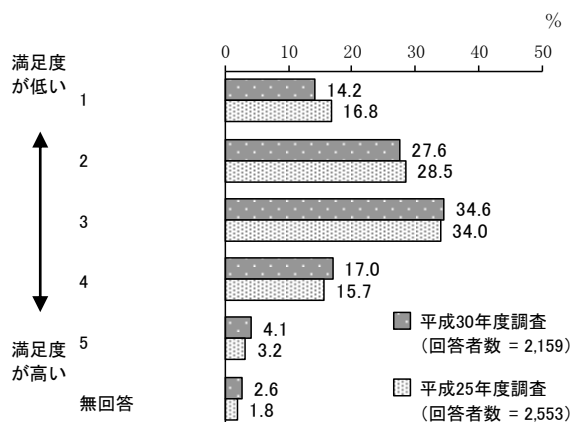


12 子育てについての考え等

問 36 お住まいの地域（冒頭お答えいただいた鎌倉、腰越、深沢、大船、玉縄の5地域）における子育ての環境や支援への満足度についてお知らせください。（あてはまる番号1つに○）

「3」の割合が34.6%と最も高く、次いで「2」の割合が27.6%、「4」の割合が17.0%となっています。

平成25年度調査と比較すると、大きな変化はみられません。



【居住地域別】

居住地域別でみると、「鎌倉」で「2」の割合が高くなっています。

上段：回答数、下段：回答率

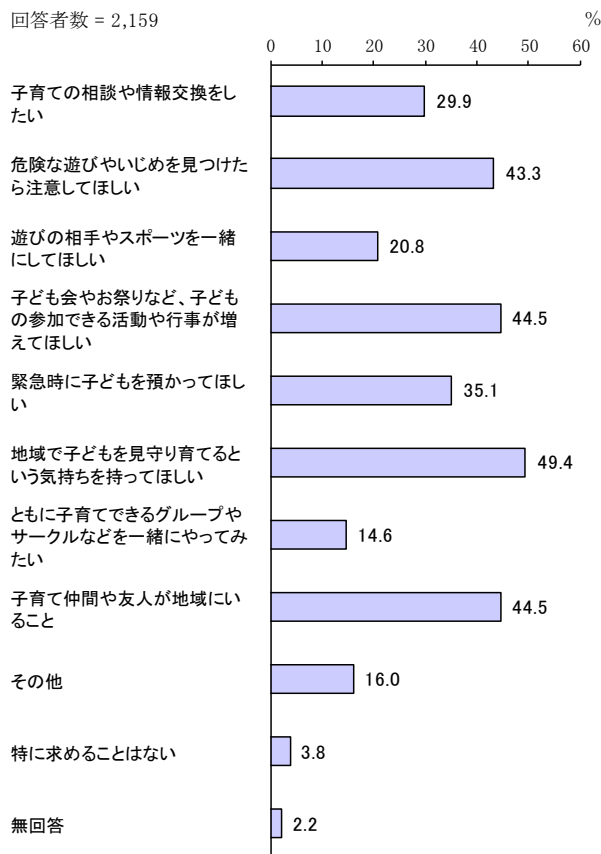
設問		全 体	1	2	3	4	5	無 回 答
全 体		2159 100.0	307 14.2	596 27.6	746 34.6	366 17.0	88 4.1	56 2.6
居住 地域	鎌倉	432 100.0	79 18.3	144 33.3	123 28.5	59 13.7	14 3.2	13 3.0
	腰越	229 100.0	35 15.3	61 26.6	72 31.4	47 20.5	10 4.4	4 1.7
	深沢	358 100.0	32 8.9	91 25.4	139 38.8	66 18.4	14 3.9	16 4.5
	大船	580 100.0	82 14.1	161 27.8	208 35.9	98 16.9	19 3.3	12 2.1
	玉縄	268 100.0	30 11.2	62 23.1	95 35.4	58 21.6	18 6.7	5 1.9

問 37 子育てをするにあたって、地域に求めることはありますか。
(あてはまる番号すべてに○)

「地域で子どもを見守り育てるという気持ちを持ってほしい」の割合が 49.4%と最も高く、次いで「子ども会やお祭りなど、子どもの参加できる活動や行事が増えてほしい」、「子育て仲間や友人が地域にいること」の割合が 44.5%となっています。

「その他」の具体的記述では、「公園を増やしてほしい」、「遊べる場所を増やしてほしい」、「保育所を増やしてほしい」、等の多くの意見が寄せられました。

回答者数 = 2,159



【居住地域別】

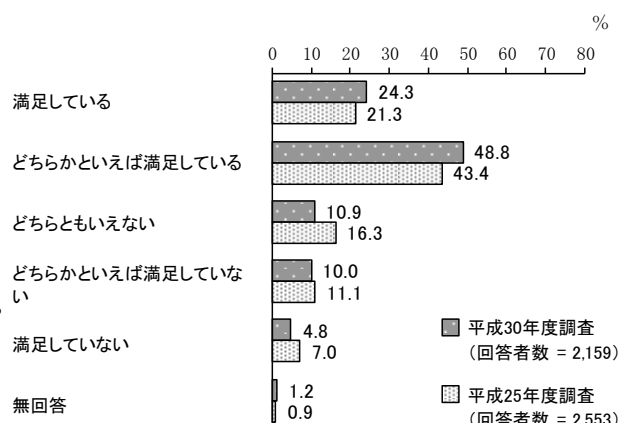
上段：回答数、下段：回答率

設問	全 体	子育ての相談や情報交換をしたい	危険な遊びやいじめを見つけたら注意してほしい	遊びの相手やスポーツを一緒にしてほしい	子ども会やお祭りなど、子どもの参加できる活動や行事が増えてほしい	緊急時に子どもを預かってほしい	地域で子どもを見守り育てるという気持ちを持ってほしい	ともに子育てできるグループやサークルなどを一緒にやってみたい	子育て仲間や友人が地域にいること	その他	特に求めることはない	無回答	
		回答数	回答率 (%)	回答数	回答率 (%)	回答数	回答率 (%)	回答数	回答率 (%)	回答数	回答率 (%)	回答数	回答率 (%)
全 体	2159	646	934	449	961	757	1066	315	961	345	82	48	
	100.0	29.9	43.3	20.8	44.5	35.1	49.4	14.6	44.5	16.0	3.8	2.2	
居住地域	鎌倉	432	119	193	103	191	170	227	62	194	83	12	11
		100.0	27.5	44.7	23.8	44.2	39.4	52.5	14.4	44.9	19.2	2.8	2.5
	腰越	229	70	99	47	98	72	116	32	103	31	11	5
		100.0	30.6	43.2	20.5	42.8	31.4	50.7	14.0	45.0	13.5	4.8	2.2
	深沢	358	122	170	82	160	117	186	63	172	45	13	8
	100.0	34.1	47.5	22.9	44.7	32.7	52.0	17.6	48.0	12.6	3.6	2.2	
大船	580	169	251	115	261	207	277	72	255	94	21	10	
	100.0	29.1	43.3	19.8	45.0	35.7	47.8	12.4	44.0	16.2	3.6	1.7	
玉縄	268	86	111	45	120	88	136	44	125	31	8	6	
	100.0	32.1	41.4	16.8	44.8	32.8	50.7	16.4	46.6	11.6	3.0	2.2	

問 38 あなたは、子どもを育てている現在の生活に満足していますか。
(あてはまる番号1つに○)

「満足している」と「どちらかといえば満足している」をあわせた“満足している”の割合が73.1%、「どちらともいえない」の割合が10.9%、「どちらかといえば満足していない」と「満足していない」をあわせた“満足していない”の割合が14.8%となっています。

平成25年度調査と比較すると、“満足している”の割合が増加しています。一方、「どちらともいえない」の割合が減少しています。



子どもを育てている現在の生活の満足度における主な意見は以下の通りです。

選択肢	件数	主な意見
満足している	19件	<ul style="list-style-type: none"> 待機することなく保育園へ入園できたため 子育て世帯が多い 衣食住に困らず、生活していくことができているから 子育て仲間との信頼関係がある 自主保育を通して親も子どもと一緒に育ちあい、相談できる環境を手に入れたから 自然があり、地域の人も見守ってくれている感じがあり、穏やかな環境の中で子育てできていると思うので
どちらかといえば満足している	64件	<ul style="list-style-type: none"> 実家も近く預けやすい 保育園や地域のサポートに満足 地域の方々がよく声をかけてくれる。 支援センターに気軽に行けて相談できる 仕事があって保育園に入園でき、満足 とても良い仲間に恵まれている 近所に公園も支援センターもあり、買い物できる店も遠くなく、治安もよい 何も問題もなく、暮らせているため 夫は積極的に家事育児をし、職場も協力的で、恵まれているから
どちらともいえない	39件	<ul style="list-style-type: none"> 自分の体調不良の時など、困ることがあるため 子育てをしながらでも、簡単に仕事に就ける環境がないため 保育園に入所できなかった後のサポートが一切無いため 保育所の空きがなく職場復帰ができない 保育園の事等気軽に相談できる人がいない 子どもにかけられる時間が少ないため 不便な事が多い。お店も藤沢市まで出ないと子連れには不便 金銭的に厳しいため まわりに室内型の遊び場がない

選択肢	件数	主な意見
どちらかといえ ば満足していな い	34 件	<ul style="list-style-type: none"> ・余裕がないため ・小さな子どもを遊ばせられる安全な公園、施設が少ない ・子どもの遊ぶ場所が少ない ・休養がとれない ・父親の育児参加がない ・緊急時に子どもをすぐに預けられるようにしてほしい ・大きな公園やサークルなど、どこにあるのか良くわからない ・経済的にゆとりがない ・道が狭く、公園が少ない ・仕事、家事、育児のバランスは難しいため ・交通の便が悪い
満足していない	20 件	<ul style="list-style-type: none"> ・子育てのために、職場を退職しなければならなかったため ・保育園に入れなかったため ・遊べる場所がない ・子どもと遊ぶ時間が取れない ・出費が多い ・環境は良いが不便 ・歩道が整備されていない

「満足している」の主な意見

- ・待機することなく保育園へ入園できたため、働き始めることができた。研修が日曜日にあったが日曜保育を利用できた
- ・いろいろ不平等を感じていても、自力で頑張ってきたから
- ・周りに恵まれている。子育て世帯が多い
- ・預かりに苦勞する点を除けば、衣食住に困らず、生活していくことができているから
- ・子育て仲間との信頼関係がある
- ・多世帯同居で子育てしているため
- ・父親が1年間育児を取得してくれて、毎日が充実している
- ・子どもがいる生活は毎日新しい事の発見で、刺激がありとても楽しい。“子どもを育てる”だけでなく“子どもと一緒に親も成長”している
- ・親族が近くに住んでいて頼りにできる
- ・とにかく子どもがかわいいので、満足というか幸せ
- ・自主保育を通して親も子も一緒に育ちあい、相談できる環境を手に入れたから
- ・自然が多く、子どもが育つ環境として非常に良い
- ・自然があり、地域の人も見守ってくれている感じがあり、穏やかな環境の中で子育てできていると思う
- ・子どもが可愛く、子どもと一緒に毎日楽しく過ごせている
- ・元気な子どもを育てられる状況には感謝しかない
- ・小さな子どもを連れて歩ける場所に公園が沢山あり、藤沢市側のすぐ近所にも雨でも遊べる場所があるため。
- ・子どもは健康に育っているし、主人も休日には協力的、自分の好きな事も子連れながら出来ていて大きな不満はない
- ・今は3人の子どもを育てながら、仕事も勉強もできる環境で子育てを楽しめるようになったから
- ・子どもが元気で健康な毎日を過ごしている。地域の方もお店や街中で会うと温かい対応をいただいている

「どちらかといえれば満足している」の主な意見

- ・3人育てるのにすぐお金がかかってもう少し援助が欲しいと思うが生活は楽しい。
- ・実家も近く預けやすく、母も仕事をしていないので、一緒に子育てができる。

- ・鎌倉市内に日祝夜間の小児救急医療体制が脆弱。湘南鎌倉総合病院で小児も夜間救急を受けつけてほしい。
- ・通学時はボランティアの方の見守りがあり助かっている。
- ・育休を3年取得して子育てに専念できていること
- ・保育園や地域のサポートに満足
- ・共働きフルタイム都内勤務で忙しいので、ベビーシッターや地域で子育てする機会（ファミサポや近所との交流）が増えると助かる
- ・子どもが少ないため、大会に出る地域スポーツの人数や運営の人数等、常に人数確保を考えて動かなくてはいけない事が残念
- ・鎌倉の海と山で青空自主保育活動が出来る事に満足していますが、その自主保育に対する認知度の低さ、公的なサポートの無さに不満です
- ・不満を数えても仕方ないのでそう思うようにしている
- ・夫の理解がある
- ・支援センターなど、もう少し近くにあったら、より良かった
- ・近隣の市まで足を延ばせば、不自由は感じない
- ・子どもと一緒に時間を多く取りたいけれど働かないとけない
- ・大変で、放り投げたくなる時もあるが、可愛いから何とか持ちこたえている。成長を間近で見られるのが面白い
- ・衣食住はあるが、山の上なので移動が不便
- ・保育園や周りの友人に恵まれているから
- ・地域の方々がよく声をかけてくれる。支援センターに気軽に行けて相談できる
- ・子どもにとって良い環境にあると思うが、より良く、より時間と収入が見合うと良いと思う
- ・保育園に信頼感をもっているから
- ・親が元気で近くに住んでいるので助かっている。又、自然や海が身近なのでありがたい
- ・地域に子どもとゆっくりできる公園や施設がない
- ・歩道の幅を広くしたり、ガタガタで傷んでいる所を直して、ベビーカーや自転車が通りやすいようにして欲しい
- ・環境には不満足だが、子どもがいる事自体は楽しく満足
- ・子どもがいることはとても幸せだが、金銭面等心配なこともたくさん
- ・保育園が希望通りに入れたため
- ・3～6歳頃の子どもが安全に室内で走り回れる位の広い施設があればよい
- ・子どもと過ごす時間や子どもを通じての他者との交流には非常に満足しているが、母が就労する時間を伸ばすことができず経済的に不安
- ・とてもよい仲間にも恵まれていること。周りの皆さんが優しい
- ・仕事があって保育園に入園でき、満足
- ・子どもがいる生活は楽しいが、両親が近くにおらず、リフレッシュなどの理由で子どもを預けられる場所がなく、自分の時間がない。
- ・近所に公園も支援センターもあり、買い物できる店も遠くないから。治安も良い土地だから
- ・子育て施設に関する情報や、その施設自体も少ないと思う
- ・子育て中の親子向けイベントも地域ごとによく開催されていると思う
- ・見守ってくれる地域の方がいる。何かあったらすぐ相談ができる
- ・歩いて行ける距離に思いきり遊べる公園が欲しい
- ・お金や時間が大変だが、何とか笑って過ごせるから
- ・仕事ができたなら尚よい
- ・時間に追われた生活をしているが、子どもを育てていることで自分自身も成長させてもらっている。子どもと生活していることに幸せを感じている

「どちらともいえない」の主な意見

- ・自分の体調不良の時など、困ることがあるので。
- ・安心して子どもを育てられるという環境ではないと思う
- ・育児が母親一人でやっているようなもので、平日自分の時間があまりない
- ・保育園に入所出来なかったことは仕方無くて、その後のサポートが一切ない
- ・子どもがいて幸せだが、支援のしっかりした地域と比べるとがっかりする
- ・子どもにかけられる時間が少なすぎる
- ・車がないと不便である

- ・近所に気軽にすぐ行ける小規模の公園が1つもない
- ・核家族であり、協力を得られる親族が近くにいない
- ・子育てをしながらでも、簡単に仕事に就ける環境がないため
- ・気軽に相談できる人がいない
- ・金銭的に厳しい
- ・通学路の環境が心配
- ・まわりに室内型の遊び場がない
- ・子どもがいる生活は楽しいし満足しているが、出費は多く、仕事も思うように進められないため、どちらともいえない
- ・子どもの遊び場が少ない。

「どちらかといえば満足していない」の主な意見

- ・とにかく多忙で余裕がない
- ・一部の高齢者の方の干渉が強すぎる
- ・保育園も遊具がそろった公園が全くない
- ・保育園の十分な受け入れがない
- ・小さな子どもを遊ばせられる安全な公園、施設が少ない。
- ・父親の参加を希望
- ・経済的負担
- ・安心して預けられるところがない
- ・育児に追われて心にゆとりもなくしがちで、体力的にも疲れやすい。経済的にゆとりがなく我慢することが多い
- ・住んでいる地域の周りの人との交流の機会が少ない
- ・道が狭く、公園が少ないのが残念
- ・仕事、家事、育児のバランスが難しく、とにかく時間がない。育児に関してもっと手厚いサポートが地域として必要
- ・もっと父親が子育てや子供に関心をもってくれたらと思う
- ・保育料が高い
- ・バスなど、交通の便が悪い

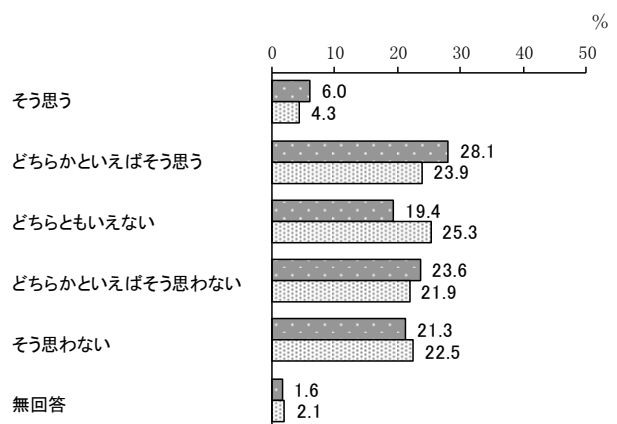
「満足していな」の主な意見

- ・来年小学校に入学するにあたり、学習について不安
- ・子育てのため、退職しなければならなかったため。社会で活躍したい。
- ・子どものために働いているつもりなのに、子どもは辛そうで、何で仕事しているか分からない
- ・保育園に入りたい
- ・遊べる場所がない
- ・自分が子どもと遊ぶ時間が取れない
- ・保育料は高く、上の子の医療費はかかり、充実した公園等も近くにない
- ・出費が多い。自分の時間がなく疲れる。
- ・生活が苦しい
- ・子育て支援センターが遠い。保育園数が少ない
- ・環境は良いが不便。子どもが遊べる施設が近くにない。金銭的に不自由がある
- ・支援センターの場所が狭く玩具もない。土曜日は月一回しかやっていないため、土日に父親が仕事で遊び場がないと困る
- ・医療費に所得制限があり、子ども3人いて、その制限にひっかかると非常に子どもの医療費がかかる
- ・保育園に入れなかったため、仕事がフルタイムでできない
- ・歩道が整備されていない

問 39 あなたは、鎌倉市の子育て支援策（子育て相談支援、保育園整備、小児医療費助成など）が充実していると思いますか。（あてはまる番号1つに○）

「そう思う」と「どちらかといえばそう思う」をあわせた“そう思う”の割合が34.1%、「どちらともいえない」の割合が19.4%、「どちらかといえばそう思わない」と「そう思わない」をあわせた“そう思わない”の割合が44.9%となっています。

平成25年度調査と比較すると、“そう思う”の割合が増加しています。一方、「どちらともいえない」の割合が減少しています。



■ 平成30年度調査 (回答者数 = 2,159)
 ■ 平成25年度調査 (回答者数 = 2,553)

【居住地域別】

上段：回答数、下段：回答率

設問		全 体	そ う 思 う	そ ど ち ら か と い え ば	い ど ち ら と も い え な	そ ど ち ら か と い え ば	そ う 思 わ な い	無 回 答
全 体		2159	129	607	419	510	460	34
		100.0	6.0	28.1	19.4	23.6	21.3	1.6
居 住 地 域	鎌倉	432	23	100	73	118	112	6
		100.0	5.3	23.1	16.9	27.3	25.9	1.4
	腰越	229	16	52	47	53	54	7
		100.0	7.0	22.7	20.5	23.1	23.6	3.1
	深沢	358	25	105	77	86	58	7
		100.0	7.0	29.3	21.5	24.0	16.2	2.0
大船	580	35	176	115	137	111	6	
	100.0	6.0	30.3	19.8	23.6	19.1	1.0	
玉縄	268	17	95	51	49	53	3	
	100.0	6.3	35.4	19.0	18.3	19.8	1.1	

鎌倉市の子育て支援策の充実度に関する意見は以下の通りです。

選択肢	件数	主な意見
そう思う	11 件	<ul style="list-style-type: none"> ・小児医療費助成で子どもがすぐに医療にかかる事ができ、充実している ・第2子の保育園の無償化や病児保育の新設など子育ての環境を着実に充実しているため ・医療費無償化

選択肢	件数	主な意見
どちらかといえ ばそう思う	66 件	<ul style="list-style-type: none"> ・妊婦健診の補助費増額や2人目保育料無料化、病児保育開始など少しずつ良くなってきていると感じる ・コミュニティーとして鎌倉に住んでいる方は全体的に優しい ・保育園に入れたので助かっているが、行事が多い園が多く負担でもある ・支援策は充実している ・不妊治療の助成金がもう少し増えてくれると助かる ・自分が幼少期の時よりも確実に良い環境になっている ・特に不自由を感じていないため ・子育て相談は充実している ・インターネット検索で情報が充実しているため、手軽に情報が入手しやすい
どちらともい えない	83 件	<ul style="list-style-type: none"> ・保育園の整備については、保育士の働く環境の改善し、保育士不足を解消して欲しい ・保育園待機児童数の増加（地域格差が大きい） ・保育園が少ない ・任意の予防接種でも助成金を出して欲しい ・一時預かりの事業が少ない ・藤沢市と比較してしまうと全然物足りなさを感じる ・お祭りやイベント増やしてほしい ・親子で土日に遊べる施設があるとうれしい ・子育て支援策があることを今まで知らなかったから ・医療費助成を、所得制限なしにしてほしい
どちらかといえ ばそう思わない	129 件	<ul style="list-style-type: none"> ・保育園が少ない ・小児科医療助成は小学生以上も所得限度を設けないでほしい ・保育園に入れるようにしてほしい（入れなかったため） ・遊ぶ場所が屋外・屋内とも少ない ・緊急時に預けられる場がない ・保育料が高い ・藤沢市と比較すると遅れていると感じる ・子育て相談支援の情報が集めにくい ・一時預かりをしてくれるところが少ない
そう思わない	164 件	<ul style="list-style-type: none"> ・他の市等に比べると鎌倉市は子育てに全然力を入れていない ・保育園に入れない、保育園が少ない ・一時預かりの利用に手間がかかる ・一時保育や時間外保育サービスが少ない ・市役所の対応が悪い ・保育士不足 ・小児医療や保育料の所得制限をなくしてほしい ・保育料が高い ・子どもの居場所が少ない ・道が狭く、自転車や歩行に不安 ・情報不足 ・民間の学童保育が少ない

「そう思う」の主な意見

- ・第2子の保育園の無償化、病児保育の新設など子育ての環境を着実に充実してくれているため
- ・小児医療費助成の支援はとてありがたい。できれば、インフル予防接種の少額助成を小学校でもして頂けると嬉しい
- ・幼稚園の第2子保育料無償化は本当にありがたい
- ・頑張っていると思うが、緊急時に預けられる施設が少ない

「どちらかといえばそう思う」の主な意見

- ・妊婦健診の補助費増額や2人目保育料無料化、病児保育開始など少しずつ良くなってきている
- ・鎌倉に住んでいる方は全体的に優しい
- ・インフルエンザなどの任意の予防注射も無料にしてほしい
- ・支援策は充実している。ただし、病児保育施設が1ヶ所しかなく預けづらいのが不満
- ・普段利用しないが、困った時に支援センターに相談にのってもらえた
- ・民間のベビーシッターサービスが鎌倉市は対象外の事が多く、病気の時に預ける先があると助かる。保育園をもっと増やし、待機児童ゼロを目指してほしい
- ・障害のある子どもの入れる小学校を増やしてほしい
- ・ファミサポの制度がもっと活発になり、年齢層も低くなって欲しい。頼むにもサポートが年齢高すぎて不安になる事もある
- ・できる範囲での事は頑張ってやってくれているのではないかと感じている
- ・不便を感じる事も多々あるが、自分が幼少期の時よりも確実に良い環境になっていると思う。
- ・小児医療に特化した病院が大船や藤沢にしかなく、緊急時に連れて行きたくても、タクシーが中々つかまらなかったり、混んでいて不便
- ・保育園整備など、ハード面を伴うものは不足感を感じる
- ・小児医療費が小学校まで無制限になったらもっと良いと思う
- ・子育て支援センターの開所が10時からだと遅い。上の子を園に送った後にそのまま行けたら、下の子も利用がしやすいと思う。土曜日毎週開所していたら、もっと利用できると思う。
- ・小学生の間は全ての家庭で、小児医療費助成してほしい。
- ・ファミサポは登録しているが、近所で条件の合う方がいないので、利用できていない状況
- ・相談先が見つけにくいと感じている。保育園も一時利用含め利用しやすいと良いと思う。藤沢市の方が総合的にみて魅力的に感じるので、近づいてくれたらうれしいと思う。
- ・もっと支援策などあると思うが、情報を取りに行っていない、どこにあるか分からない。
- ・保育園に関しては、公立保育園の民営化は、賛成できない。多様な保育が選択できるように、公立保育園を残してほしい
- ・歩道が狭く、親子が手を繋いで歩ける道路が限られている
- ・医療費の補助、第2子以降の保育料無料。中学生への給食提供など、ここ数年で少しずつ子育て世帯にとってありがたい制度が導入されていることに感謝している
- ・広報かまくらに載せられる情報が実際には少ない。もう少し、載せられる条件を広くして欲しい。
- ・公園を増やしてほしい。
- ・横浜市よりは充実しているから。
- ・インターネット検索で情報が充実しているため、手軽に情報が入手しやすい。発達に困り感のある子どもの相談先についての周知がしっかりされている（保育園でのプリント配布など）

「どちらともいえない」の主な意見

- ・小児医療助成はとて助かっている。保育園の整備については、保育士の働く環境の改善し、保育士不足を解消してほしい。また、保育園の建物についてもっと整備が必要だと思う。(建物自体が古い保育園が多いと思う。)
- ・相談支援や助成などは充実していると思う。しかし、保育園等は待機する家庭も多く、十分ではないと思う。
- ・子育て支援策しているのかよく分からない。
- ・子どもの成長とともに、必要な支援が目まぐるしく変わっており、新生児期から学童期まで、連続して抜け目のない支援を希望
- ・小児医療助成は、収入額に関係なく全世帯を対象にしてほしい

- ・保育園待機児童数の増加
- ・小さい子を遊ばせることができる公園がほしい
- ・保育園不足を感じている
- ・子どもを気軽に安心して預ける事ができる場所が少ない
- ・子どもが遊べる場所が少ない
- ・保育園が足りない、場所が偏っている
- ・夜間小児救急体制を充実させてほしい
- ・町自体が古い道などベビーカーや自転車が通りづらい
- ・イベントの開催等、告知がわかりやすくなるとよい
- ・障害児の子がいるが私立保育園で受け入れてくれると欲しかったところはほとんどなかった。受け皿が減る可能性が高く怖い。小学校は親が送迎をしなくてはならないが、送迎サービスは通学には使えないため、仕事を辞めるかパートにせざるを得ない。放課後デイは毎日使えないし、学童の支援員は専門知識があまりないため、預けにくい。小学生になると障害児を育てながら働くことは難しいのが現状
- ・小児医療の補助が中学生までであると助かる
- ・小学校のアフタースクールは本当にありがたい。しかし、その他は特に充実は感じない。
- ・一時預かりの事業が少なすぎる。
- ・産後からのサポート、交流会等、もう少しほしかった
- ・お祭りやイベント増やしてほしい
- ・第2子以降の保育料無償化や、医療費助成など大変助かっているが、保育園整備や子どもの遊び場、子育て相談支援などは、不満がある
- ・親子で土日に遊べる施設があるとうれしい
- ・窓口がいろいろあり、あまり連携が取れていない印象がある。知識や情報のある人は制度を利用しやすいが、そうでない人には不利である
- ・大型遊具のある公園が全くない。

「どちらかといえばそう思わない」の主な意見

- ・保育園が少ない
- ・子どものケアよりも、両親のケアが必要
- ・小児科医療助成は小学生以上も所得限度を設けないでほしい。公園など少ない
- ・市の職員の対応にあまり満足できない
- ・地域によっては保育園がなく、また遊具のそろった公園もない
- ・一時保育の利用を希望しているが、保育士の不足で断られた
- ・緊急時に預けられる場（簡単に）がない
- ・子どもが外で遊ぶ公園が少ない、狭い
- ・児童館の利用の幅を広げてほしい。
- ・インフルエンザなど有料の予防接種を無料にしてほしい
- ・かまくらっ子をもっと早く実施してほしい
- ・他市と比べて良い所もあれば悪い所もあると思うが、小学生の放課後については、遅れていると感じる
- ・保育園に入れず、子どもを幼稚園に入れることになり、働けなくなった
- ・子育て相談支援の情報が集めにくい。鎌倉市からのLINEは対象となる年齢のイベントだけ通知してほしい
- ・歩道がガタガタで狭い。ベビーカーに適していない
- ・小さな子が安心して遊べる場所が少ない。施設が古い。施設が遠い。行くまでの道が整備されてなくベビーカーだと大変
- ・保育園の預かり時間（夜）が短く、残業や会議が長引いた場合に困る。子育て支援センターが充実しているともっとよい。学童保育の施設が狭く、今後利用する際の環境が心配
- ・保育園の一時保育の枠があればもっとニーズがあると思う。
- ・地域のイベントは平日が多くて参加できない
- ・病児保育が1つしかない
- ・保育士のケアをしっかりとしてほしい。辞めていく先生がとても多い
- ・保育園不足。保育料が他の地域に比べ、高い

「そう思わない」の主な意見

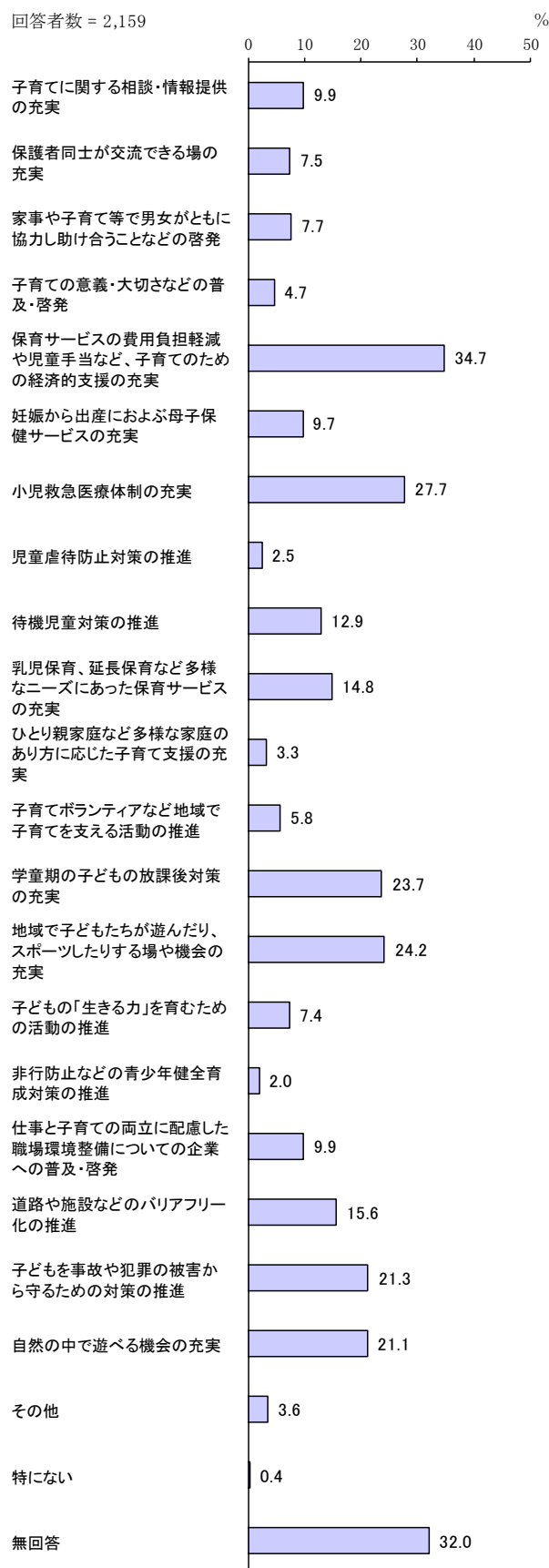
- ・医療費に所得制限がある
- ・一時預かり、ファミリーサポートなどの支援の手間が多すぎる。もっと簡素化してほしい。希望したらすぐに対応できるスピード感がほしい。
- ・保育所、学童ともに足りていない。かまくらっこが4月からできるが、体制に不満。学童のスペースが無くなり、子どもが行きたがらなくなりそうで心配
- ・市役所の対応が悪い。課や部が多く市民としてわからない
- ・保育士が不足している。保育園を増やしてほしい
- ・預けられる環境がほしい
- ・小児医療助成制度はありがたいが、小学生になると所得制限があるため、負担が一気に増える
- ・小児医療は中学生まで無償化希望
- ・藤沢市と比べてしまう
- ・子どもの居場所が市内にない
- ・支援センターは狭く、おもちゃも古いので、一度利用したきり利用していない。もっと大きく遊具も充実しているセンターや、図書館、大きな遊具のそろった大きな公園があったら、入園までの育児を楽しく有意義に過ごせたらと思う
- ・希望する保育園に入ることが難しい
- ・病児保育等、明らかに他地域に比べ劣っていると思う
- ・一時保育を利用したくてもいつもいっぱい
- ・公園の遊具をふやしてほしい。”
- ・子どもが安心して遊べる場所が少ない。道が狭く、自転車や歩行に不安。
- ・おたふく、インフルエンザなど任意の予防接種がお金かかり高い
- ・保育園には入れたいのに、入れない状況が続いている
- ・学童保育が少なすぎる。一時保育や時間外保育サービスが少ない
- ・子育て支援策を行っているという実態が把握出来ていない（情報が少ない）
- ・病児保育費用が高い
- ・支援センターの場所の悪さ、公園の遊具のなさ、ベビーカーでの買い物のしづらさ、図書館の読み聞かせの少なさ、支援センターや、幼稚園等への未就園児が参加できるものの少なさ
- ・保育園を増やしてほしい
- ・アフタースクールを全小学校に配置してほしい。地区である、ないの差があるのはおかしい
- ・産後ケアのサービスも使うまでのハードルが高すぎて、名ばかりになっていると思う
- ・児童館が少なく遠いので行こうと思わない
- ・保育園や幼稚園が老朽化しているが建て直せない
- ・子どもが歩きやすい歩道の整備をしてほしい。狭すぎたり、でこぼこがひどく、自転車で通っていても非常に危ない

問 40 子育て支援でもっと力をいれてほしいものは何ですか。
(あてはまる番号5つまでに○)

「保育サービスの費用負担軽減や児童手当など、子育てのための経済的支援の充実」の割合が34.7%と最も高く、次いで「小児救急医療体制の充実」の割合が27.7%、「地域で子どもたちが遊んだり、スポーツしたりする場や機会の充実」の割合が24.2%となっています。（「無回答」を除く。）

具体的記述では、「公園を増やしてほしい」、「遊べる場所を増やしてほしい」、「病児保育の充実」、等の多くの意見が寄せられました。

回答者数 = 2,159



【子どもの年齢別】

年齢別でみると、年齢が下がるにつれ「保育サービスの費用負担軽減や児童手当など、子育てのための経済的支援の充実」、「待機児童対策の推進」、「乳児保育、延長保育など多様なニーズにあった保育サービスの充実」の割合が高くなる傾向がみられます。また、年齢が上がるにつれ「学童期の子ども放課後対策の充実」、「子どもの「生きる力」を育むための活動の推進」の割合が高くなる傾向がみられます。

母親の就労状況別でみると、他に比べ、「パート・アルバイト等で就労しているが、産休・育休・介護休業中である」、「これまで就労したことがない」で「保育サービスの費用負担軽減や児童手当など、子育てのための経済的支援の充実」の割合が、「これまで就労したことがない」で「小児救急医療体制の充実」の割合が高くなっています。また、「フルタイムで就労しているが、産休・育休・介護休業中である」、「パート・アルバイト等で就労しているが、産休・育休・介護休業中ではない」で「待機児童対策の推進」の割合が、「フルタイムで就労しており、産休・育休・介護休業中ではない」で「学童期の子ども放課後対策の充実」の割合が、「以前は就労していたが、現在は就労していない」、「これまで就労したことがない」で「地域で子どもたちが遊んだり、スポーツしたりする場や機会の充実」の割合が高くなっています。

上段：回答数、下段：回答率

設問	全体	項目																							
		子育てに関する相談・情報提供の充実	保護者同士が交流できる場の充実	家事や子育て等で男女がともに協力し助け合うことなどの啓発	子育ての意義・大切ななどの普及・啓発	保育サービスの費用負担軽減や児童手当など、子育てのための経済的支援の充実	実	妊娠から出産におよぶ母子保健サービスの充実	小児救急医療体制の充実	児童虐待防止対策の推進	待機児童対策の推進	乳児保育、延長保育など多様なニーズにあった保育サービスの充実	ひとり親家庭など多様な家庭のあり方に応じた子育て支援の充実	子育てボランティアなど地域で子育てを支える活動の推進	学童期の子ども放課後対策の充実	地域で子どもたちが遊んだり、スポーツしたりする場や機会の充実	子どもの「生きる力」を育むための活動の推進	非行防止などの青少年健全育成対策の推進	仕事と子育ての両立に配慮した職場環境整備についての企業への普及・啓発	道路や施設などのバリアフリー化の推進	策の推進	子どもを事故や犯罪の被害から守るための対策	自然の中で遊べる機会の充実	その他	特にな
全体	2159	214	162	167	101	749	209	599	54	279	320	72	126	512	523	159	44	214	336	460	456	77	8	691	
	100.0	9.9	7.5	7.7	4.7	34.7	9.7	27.7	2.5	12.9	14.8	3.3	5.8	23.7	24.2	7.4	2.0	9.9	15.6	21.3	21.1	3.6	0.4	32.0	
年齢	0歳	397	52	34	49	22	155	56	106	8	89	69	10	22	68	76	22	3	50	80	69	74	13	1	125
		100.0	13.1	8.6	12.3	5.5	39.0	14.1	26.7	2.0	22.4	17.4	2.5	5.5	17.1	19.1	5.5	0.8	12.6	20.2	17.4	18.6	3.3	0.3	31.5
	1歳	409	44	43	23	13	160	56	104	10	52	71	13	23	73	90	22	7	39	72	75	83	15	-	140
		100.0	10.8	10.5	5.6	3.2	39.1	13.7	25.4	2.4	12.7	17.4	3.2	5.6	17.8	22.0	5.4	1.7	9.5	17.6	18.3	20.3	3.7	-	34.2
	2歳	396	31	26	31	12	146	41	127	13	50	67	11	27	99	113	29	10	38	71	84	99	17	2	113
		100.0	7.8	6.6	7.8	3.0	36.9	10.4	32.1	3.3	12.6	16.9	2.8	6.8	25.0	28.5	7.3	2.5	9.6	17.9	21.2	25.0	4.3	0.5	28.5
	3歳	334	29	19	17	17	114	26	101	10	35	47	15	19	84	89	27	5	25	38	68	80	8	1	113
		100.0	8.7	5.7	5.1	5.1	34.1	7.8	30.2	3.0	10.5	14.1	4.5	5.7	25.1	26.6	8.1	1.5	7.5	11.4	20.4	24.0	2.4	0.3	33.8
	4歳	298	29	25	19	20	90	12	72	4	28	34	13	19	95	73	24	8	34	34	73	54	8	1	95
		100.0	9.7	8.4	6.4	6.7	30.2	4.0	24.2	1.3	9.4	11.4	4.4	6.4	31.9	24.5	8.1	2.7	11.4	11.4	24.5	18.1	2.7	0.3	31.9
	5歳	282	27	12	25	17	75	16	74	9	22	29	9	13	86	69	32	10	24	38	82	58	16	3	88
		100.0	9.6	4.3	8.9	6.0	26.6	5.7	26.2	3.2	7.8	10.3	3.2	4.6	30.5	24.5	11.3	3.5	8.5	13.5	29.1	20.6	5.7	1.1	31.2
母親の就労状況	フルタイムで就労しており、産休・育休・介護休業中ではない	587	46	34	48	22	196	51	137	17	79	95	24	35	198	109	36	11	65	81	113	114	23	2	206
	100.0	7.8	5.8	8.2	3.7	33.4	8.7	23.3	2.9	13.5	16.2	4.1	6.0	33.7	18.6	6.1	1.9	11.1	13.8	19.3	19.4	3.9	0.3	35.1	
	フルタイムで就労しているが、産休・育休・介護休業中である	187	20	14	27	5	73	22	52	3	58	31	2	12	46	33	12	4	24	33	31	40	2	-	58
	100.0	10.7	7.5	14.4	2.7	39.0	11.8	27.8	1.6	31.0	16.6	1.1	6.4	24.6	17.6	6.4	2.1	12.8	17.6	16.6	21.4	1.1	-	31.0	
	パート・アルバイト等で就労しており、産休・育休・介護休業中ではない	426	40	27	36	26	144	40	115	13	50	67	24	23	102	101	27	9	50	46	87	79	16	3	137
	100.0	9.4	6.3	8.5	6.1	33.8	9.4	27.0	3.1	11.7	15.7	5.6	5.4	23.9	23.7	6.3	2.1	11.7	10.8	20.4	18.5	3.8	0.7	32.2	
	パート・アルバイト等で就労しているが、産休・育休・介護休業中である	44	3	3	-	2	20	5	15	2	14	11	-	1	13	7	3	1	5	6	7	6	-	-	15
100.0	6.8	6.8	-	4.5	45.5	11.4	34.1	4.5	31.8	25.0	-	2.3	29.5	15.9	6.8	2.3	11.4	13.6	15.9	13.6	-	-	-	34.1	
以前は就労していたが、現在は就労していない	848	97	78	54	44	292	88	254	18	71	107	18	51	147	252	78	19	68	161	205	199	29	2	259	
100.0	11.4	9.2	6.4	5.2	34.4	10.4	30.0	2.1	8.4	12.6	2.1	6.0	17.3	29.7	9.2	2.2	8.0	19.0	24.2	23.5	3.4	0.2	30.5		
これまで就労したことがない	36	6	3	1	2	15	3	16	-	3	4	1	3	4	12	1	-	1	8	10	10	3	-	7	
100.0	16.7	8.3	2.8	5.6	41.7	8.3	44.4	-	8.3	11.1	2.8	8.3	11.1	33.3	2.8	-	2.8	22.2	27.8	27.8	8.3	-	-	19.4	

13 教育・保育環境の充実など子育ての環境や支援に関する意見

教育・保育環境の充実など子育ての環境や支援に関する自由記述は 1,150 件寄せられました。それらをテーマごとに類型化したところ、「保育園」に関するものが最も多く 22.8%、次いで、「公園」に関するものが 21.2%、以下、「環境」、「学童保育」、「小児医療等」、「道路」と続いています。

主な意見は以下の通りです。

キーワード	件数（割合）	主な意見
保育園について	262 件（22.8%）	保育料の無償化は助かっている 保育園が少ない、待機児童の解消 保育士の確保、職場環境の改善 施設が老朽化している 地域によって差がある、近くに保育園がない 保育の時間を延長してほしい
公園について	244 件（21.2%）	公園を増やしてほしい 遊具を増やしてほしい 遊ばせる公園が少ない 駐車場がない
環境について	77 件（6.7%）	安心して子どもを遊ばせられる環境にしてほしい 子育て施設等の環境を整備してほしい 地域で子育てをする環境が必要
学童保育について	50 件（4.3%）	学童保育が少ない 学童保育の施設が狭い かまくらっ子（アフタースクール）があり助かる
小児医療等について	30 件（2.6%）	小児の救急病院がないため不安 小児医療費助成を小学校卒業までにしてほしい
道路について	26 件（2.3%）	道路が狭く危険 道路の段差でベビーカーや自転車で危険 安全な道路を整備してほしい
情報提供について	23 件（2.0%）	SNS などで情報提供をしてほしい 小学校の情報がほしい
病児・病後児保育について	21 件（1.8%）	病児保育を増やしてほしい 手続きが大変
一時預かり等について	17 件（1.5%）	預かり等のサポートが不足 一時保育や幼稚園の預かり保育を充実してほしい
遊び場について	15 件（1.3%）	子どもが遊べる場所が少ない 室内の遊び場がほしい
幼稚園について	12 件（1.0%）	幼稚園の時間が短い
相談について	10 件（0.9%）	発達面等での相談できる場所を増やしてほしい 気軽に相談できる場所があるとよい
交流について	10 件（0.9%）	地域での交流が少ない 親子で交流できるとよい
経済的支援について	10 件（0.9%）	子育ての経済的支援をお願いしたい
その他	343 件（29.8%）	

保育園について

- ・ 幼稚園の第2子保育料無償化は本当にありがたい。第3子がいてもいいと思った
- ・ ほとんどの保育園や幼稚園が老朽化しているが建て直せない
- ・ 保育園を増やして、必ず入園出来る様にして欲しい
- ・ 保育士の給与を上げ、保育の質の向上や保育士不足を補うような対策にお金を使ってほしい
- ・ 保育所が少ない。地域に偏りがある。保育園の増設などの進行状況を市民に情報開示をほしい
- ・ 保育時間を20時頃まで伸ばしてほしい
- ・ 保育士の給料、職場環境の改善を望む。他人の（しかもまだ赤ちゃん）子どもを預かるという大変な仕事のため、まず、給料を上げる。大変な仕事な上、低い給料ではモチベーション上がらない
- ・ 保育園を増やしてほしい
- ・ 保育園の入園を希望してもすぐに入れなかった。子育ての仲間を作る場、機会が少ないように感じる
- ・ 保育園の待機児童が多い
- ・ 保育園の園庭が狭い
- ・ 障がい児の保育・教育に関する情報を提供して欲しい
- ・ 保育料は高く、上の子の医療費はかかる

公園について

- ・ 鎌倉市は小さい公園がちょこちょこあって、子どもが思いっきり体を使って遊べる遊具が少ない
- ・ 遊具のある公園を増やしてほしい
- ・ 歩道が狭く、坂道が多く、広大な公園もなく、地域で子育てするのは大変
- ・ 公園の遊具が古い
- ・ 遊具が少なく、公園に行ってもすぐに飽きてしまう。もっと大きなアスレチック等を作ってほしい
- ・ 駐車場、駐輪場がある大きな公園がないので作ってほしい
- ・ ボール遊びが気兼ねなくできる広い公園がほしい
- ・ 公園などの子どもが安心して外で遊べるよう、清掃や拡大・増設に力を入れてほしい

環境について

- ・ 他の市等にどのような子育ての環境、支援があるかと比較しているのか。良い制度があれば取り入れてほしい
- ・ 子どもを育てる環境や施設等、全てにおいて藤沢市との差をすごく感じる
- ・ 自然の中で子育てをしたいと思い移住した。海も山もある素晴らしい鎌倉の環境を生かし、子どもの成長を支援してほしい
- ・ 子どもが安心して思いきり遊べる環境があると良い
- ・ 子育てをしながらでも、簡単に仕事に就ける環境がない
- ・ 地域の高齢者の方にも協力してもらい、地域のさまざまな年代が助け合い、お互いがより良くなる生活を送れば良い
- ・ 歩道が狭く、親子が手を繋いで歩ける道路が限られている。支援は充実しているが、環境が整っていない
- ・ 環境は良いが不便
- ・ 鎌倉は子どもに対して冷たい。もっと子どもを地域で育てる感じがあると良い

学童保育について

- ・ 民間の学童保育が少なすぎる
- ・ 学童の活動で、安全だけ気をつけるのではなく、怪我をすることもしっかりと学びになるので、いろいろな経験をさせてほしい
- ・ 近所の方から、小学校へ上がった後の学童の体制が整っていないと聞いた。入学後、どうするか不安に感じている
- ・ 学童保育はもう少し料金が上がってもいいので、フルタイムで働いている親が利用する事を念頭に、補食の充実、宿題の補助など、より細やかに対応してほしい
- ・ 学童サービスをもっと充実してほしい
- ・ 小学生の遊ぶ場所が少ない。学童保育が充実しておらず、親が帰宅するまでの時間つぶしの場となっている。かまくらっこが形だけのものになっているという話を聞いた。就学児の環境整備にもつ

と力を入れてほしい。

- ・ 父母に負担のない小学校、学童を望む

小児医療等について

- ・ 小児医療費助成はありがたいが、小学生から所得制限があり、上の子はもう自己負担になったので、中学生からとかにしてほしい
- ・ 小児対応の医療機関がわかる資料があれば良い
- ・ 親の所得によって、小児医療費の助成をカットする制度は廃止すべき
- ・ 小児医療費助成を小学校卒業までにしてほしい。
- ・ 小児医療費助成を藤沢市と同等にしてほしい。
- ・ 子育て期はお金がかかるが、小児医療助成に所得制限があり、小・中学生でも所得に関わらず無料にしてほしい
- ・ 医療費が小1から所得によってかかる。救急小児科がない

道路について

- ・ 道幅が狭く、幼児が歩いたり、自転車に乗るのも大変。自転車専用レーン、歩道の区別も早くしてほしい。
- ・ 道路拡張工事をする際、車道よりも歩道の整備を優先してほしい。車道は穴や段差が無く走りやすくなるが、歩道は段差が多く、幅も狭い、穴も開いていて歩けない所が多すぎる
- ・ 歩道の充実など、歩きやすい道路にしてほしい
- ・ 自転車に子どもをのせて移動する時に、道路の段差でふらつく時があり、怖いと感じる事がある
- ・ 狭い道路なのに、スピードを出す車両が増えている
- ・ 道が狭く、自転車や歩行に不安。安全な道路、交通の整備
- ・ 道路と歩道が狭く、危険な場所が多い
- ・ はじめてベビーカーを使うにあたって道路のちょっとした段差につまずくことの多さに驚いた

情報提供について

- ・ 様々な情報を知るためには自分で動かなければならないので、集団健診等の時に情報提供をもう少し充実させてほしい
- ・ 幼稚園から小学校への情報提供にもっと力を入れてほしい
- ・ SNSなどで情報を知らせしてほしい
- ・ 知識や情報のある人は制度を利用しやすいが、そうでない人には不利
- ・ 子育て相談支援の情報が集めにくい。市からのLINEは対象となる年齢のイベントだけ通知してほしい。
- ・ もっと支援策などあるのですが、情報を取りにいけない。どこにあるか分からない

病児・病後児保育について

- ・ 病児保育の予約がとれないので、もっと場所を増やしてほしい
- ・ 病児保育費用が高い
- ・ 病児保育を増やしてほしい
- ・ 病児保育など、もっと預けられる所が増えてくれると嬉しい
- ・ 病児や発達障害児が社会生活をスムーズにおくれるようにするための早期からの支援の充実を希望
- ・ 病児保育をもう少し気軽に使えるようになると助かる。微熱があるのでできれば保育園に行かせたくない。半日だけでも預かってもらえればと思う事が多い。小児科併設の病児保育に短時間でもよいので駆け込めると本当に助かる
- ・ 子どもが病気になった場合の対応が、仕事をしているとつらい。呼び出されてすぐに迎えに行けない。各保育園で病児保育にも対応して頂けると、子ども慣れた場所でお迎えまで待てる。病気の時に慣れない場所、人に預けるのは、母子ともに不安
- ・ 病児保育を充実してほしい。気軽に利用することができません。

一時預かり等について

- ・ 幼稚園は園児が少なくなり、預かり等のサポートが不足している
- ・ 一時預かりの制度を見直すべき。必要な人が利用できないのはおかしい
- ・ 仕事の時間外や休日の預かりをしてもらいたい

- ・平日でも仕事が休みの日に預けられないのは改善してほしい。一時保育を利用する専業主婦（夫）や育休中は預けられて、働く親は預けられないのか
- ・一時保育や幼稚園の預かり保育が少なすぎる
- ・一時預かり保育の場所や数を増やしてほしい

遊び場について

- ・子どもの遊び場がもっとほしい
- ・子育て支援センター（遊び場）の土曜日の開放を毎週して頂けるとありがたい
- ・子どもが遊べる場が非常に少ない。子どもが満足して遊べないため、藤沢市まで遊びに行くことになる
- ・雨の日に遊びに行ける場所を増やしてほしい
- ・大きな遊び場がない
- ・子どもを連れて遊びに行ける場が地域によって差が大きい

幼稚園について

- ・幼稚園の時間が短すぎて、就労するのが難しい
- ・家の付近まで来てくれる幼稚園バスがない
- ・私立幼稚園しかないのはなぜ
- ・幼稚園PTAの仕事を軽減してほしい
- ・幼稚園児が放課後や長期休暇中に安心して遊べる室内がない

相談について

- ・発達面を相談できる病院や施設をもっと身近に増やしてほしい
- ・就学前相談があまり機能していない。小学校に入る前の不安（親も子ども）を相談できる機会を増やしてほしい
- ・健診の際に相談をしても、否定的なことばかり言われ、すごく悩んだ
- ・鎌倉市に引っ越ししてくる前は、子育て相談をするといろいろな支援を紹介してくれ精神的に助かったが、ケアが充分でないと感じる
- ・育児・子育て中の精神的な負担を軽くする支援が気軽に得られるようになってほしい。育児の先輩（おばちゃん）で世話好きな人達に気軽に相談できる場所をつくるなど

交流について

- ・住んでいる地域の周りの人との交流の機会が少ない
- ・地域の自治会も役員が高齢者のため、施策が子育ての方向に向いていない。子育て世代も高齢者も双方が上手に交流できる指導をお願いしたい
- ・核家族化が進んでいる今、地域住人同士が交流を持つ事が大事であると思う
- ・アフタースクールの実施とても助かる。利用する立場の人も支援員として（ボランティア）参加できるような形がとれば、親子共にいろいろな人との交流や地域活性化に繋がり、安心して子育ての手助けとなるのではと思う。子育てにおいて多くの人との出会いは不安を消し、安心が生まれる
- ・地域のこども会に入って、地元の友人とのコミュニケーションをとったり、周りの大人達の地域の目があると良いと思う。
- ・地域で同年代の子どもとの交流がなく、何人くらいいるのかも分からないため、集まる機会や場所がほしい

経済的支援について

- ・子どもの医療費負担は経済的に負担が大きい。中学卒業までは全世帯を対象としていただきたい
- ・子どもを育てるには、施設も少なすぎ、経済的なサポートもほとんどない
- ・医療費保障の延長や預かり制度の充実など、子育ての経済的、時間的負担を拡充してほしい
- ・地域振興券発行してほしい。経済負担が大きいので子どもにかかる費用はほとんど無料にしてほしい
- ・子育てには年齢が上がるほどお金がかかるため、経済的助成を希望