

鎌倉市

# 学校・家庭生活に関する調査 報告書

令和5年3月

(株)日本総合研究所

## 目次

I. 調査概要	1
1. 調査の目的	1
2. 調査の設計及び調査内容	1
(1) 小学生調査	1
(2) 中学生調査	1
(3) 高校生年代調査	1
3. 報告書を見る際の注意事項	2
II. 小学生調査結果	3
1. 結果概要	3
2. 単純集計及び学年別クロス集計	
(1) 問1 学校生活でうれしいこと楽しいこと	4
(2) 問2 学校生活でこまっていること	5
(3) 問3 学校が終わってからの過ごし方	6
(4) 問4 学校が終わった後、自分のために使える時間	7
(5) 問5 いっしょに住んでいる人にあてはまること	8
(6) 問6 家の生活であてはまること	9
(7) 問7 やりたいこと、欲しいもの	10
(8) 問8 こまった時に一番相談したい相手	11
(9) 問9 家のことでこまっていること	12
3. 設問間クロス集計	13
(1) 問3 (「学校が終わった後の過ごし方を教えてください。」) ×各設問	13
(2) 問5 (「一緒に住んでいる人の中にあてはまる人はいますか。」) ×各設問	15
(3) 問9 (「家のことで困っていることがありますか。」) ×各設問	17
4. 自由記述	23
III. 中学生調査結果	24
1. 結果概要	24
2. 単純集計及び学年別クロス集計	25
(1) 問1 学校生活で嬉しいこと楽しいこと	25
(2) 問2 学校生活で困っていること	25
(3) 問3 学校が終わってからの過ごし方	27

(4) 問4	学校が終わった後、自分のために使える時間	28
(5) 問5	一緒に住んでいる人にあてはまること	29
(6) 問6	家の生活であてはまること	30
(7) 問7	やりたいこと、欲しいもの	31
(8) 問8	困った時に一番相談したい相手	32
(9) 問9	家のことで困っていること	33
3.	設問間クロス集計	34
(1)	問3 (「学校が終わった後の過ごし方を教えてください。」) ×各設問	34
(2)	問5 (「一緒に住んでいる人の中にあてはまる人はいますか。」) ×各設問	36
(3)	問9 (「家のことで困ったことがありますか。」) ×各設問	39
4.	自由記述	42
IV.	高校生年代調査	46
1.	結果概要	46
2.	単純集計及び学年別クロス集計	47
(1)	問1 年齢	47
(2)	問2 所属	47
(3)	問3 学校や職場で嬉しいことや楽しいこと	48
(4)	問4 学校や職場で困っていること	49
(5)	問5 学校や仕事が終わった後の過ごし方	50
(6)	問6 学校や仕事が終わった後、自分のために自由になる時間	51
(7)	問7 一緒に住んでいる家族の人数	52
(8)	問8 一緒に住んでいる人	53
(9)	問9 一緒に住んでいる人にあてはまること	54
(10)	問10 家族との生活であてはまること	55
(11)	問11 やりたいこと、欲しいもの	56
(12)	問12 困った時に相談したい相手	57
(13)	問13 家族のことで困ったこと	58
3.	設問間クロス集計	59
(1)	問5 (「学校や仕事が終わった後の過ごし方を教えてください。」) ×各設問	59
(2)	問8 (「一緒に住んでいる人すべてを選んでください。」) ×各設問	62
(3)	問9 (「一緒に住んでいる家族の中にあてはまる人はいますか。」) ×各設問	64
(4)	問13 (「家族のことで困ったことがありますか。」) ×各設問	68
4.	自由記述	71
	【資料】調査票	73
1.	小学生調査	73
2.	中学生調査	77

3. 高校生年代調査 .....	80
------------------	----

# 1. 調査概要

## 1. 調査の目的

国では現在、「こどもまんなか」社会実現に向けて、令和5年4月に「こども家庭庁」を創設する予定であることを踏まえ、鎌倉市でも「こどもまんなか」社会実現のための必要な制度を検討するにあたって参考とすることを目的として実施。

## 2. 調査の設計及び調査内容

### (1) 小学生調査

- 調査対象：鎌倉市立小学校在籍の4年生～6年生全児童
- 配布数：3,881
- 回収数：2,959
- 回答率：76.2%
- 調査方法：ホームルーム等の時間内で、児童用タブレット端末(一部の児童については紙)にて回答
- 調査時期：令和5年1月16日(月)～20日(金)

### (2) 中学生調査

- 調査対象：鎌倉市立中学校在籍全生徒
- 配布数：3,436
- 回収数：2,491
- 回答率：72.5%
- 調査方法：ホームルーム等の時間内で、生徒用タブレット端末にて回答
- 調査時期：令和5年1月16日(月)～20日(金)

### (3) 高校生年代調査

- 調査対象：令和4年11月1日現在現存住民のうち生年月日が平成16年4月2日～平成19年4月1日の者(高校生年代)
- 配布数：4,562
- 回収数：1,122
- 回答率：24.6%
- 調査方法：対象者全員に依頼文を郵送し、添付のQRコードからe-KANAGAWA※にアクセスしてもらい回答

※神奈川県市町村電子自治体共同運営協議会(e-KANAGAWA)が提供する、神奈川県と県内市町村などが共同で、電子申請、施設予約などを行うオンライン行政サービス

- 調査時期：令和5年1月4日(水)～18日(水)

### 3. 報告書を見る際の注意事項

- ・ 図表中の「N」は、設問への回答者数を示している。
- ・ 回答は百分率で算出している。小数点以下第2位を四捨五入しているため、百分率の合計が全体の示す数値と一致しないことがある。なお、回答者を絞った設問では、設問該当者を 100%としている。
- ・ 複数選択ができる設問では、設問該当者を基数として比率を算出している。したがって、回答者比率の合計が 100%を超えることがある。
- ・ 選択肢の語句が長い場合、本文や図表中において簡略化した表現を用いている場合がある。
- ・ 回答者数が小さいものについては、比率が動きやすく分析には適さないため、参考として示すにとどめる。

## II. 小学生調査結果

### 1. 結果概要

所属学年（年代）

回答	4年生	5年生	6年生	合計
回答数	1,079	960	920	2,959

問1 学校生活でうれしいこと楽しいことを教えてください。（複数回答）

	友だちといっしょにおしゃべりしたり遊んだりすること	じゅぎょうの中で新しいことをおぼえたり、自分で考えたりすること	先生とお話すること	給食やお弁当の時間があること	クラブ（部）活動に参加すること	図書室で好きな本が読めること	特にうれしいこと、楽しいことはない
回答数	2,678	806	711	1,222	1,065	621	133

問2 学校生活でこまっていることを教えてください。（複数回答）

	ちこくをしたりじゅぎょう中にねてしまったりすることがよくある	宿題をわすれたり、わすれものをしたりすることが多い	いっしょに住んでいる人のお世話などで学校を休むことがある	ちこくや休みが多いのでわからないじゅぎょうがある	友だちと話しが合わなかったり、話しができなかったりすることがある	こまっていることはない
回答数	162	808	38	80	478	1,897

問3 学校が終わった後のすごし方を教えてください。（複数回答）

	友だちと公園や自たくでいっしょに遊ぶ	じゅくやおけいごとに行く	放課後かまくらっ子や学童保育に行く	いっしょに住んでいるきょうだいのおむかえやトイレなどのお手伝いをする	部屋のそうじやごはんのじゅんびをする	いっしょに住んでいる人のお話を聞いたりお世話をする
回答数	1,885	1,916	226	85	489	149

問4 学校が終わった後、遊びや勉強（じゅくや宿題）に使える自分のための時間はどのくらいありますか。

	ほとんどない	30分くらい	1時間くらい	2時間くらい	3時間くらい	4時間以上
回答数	131	274	427	547	607	931

問5 いっしょに住んでいる人の中にあてはまる人はいますか。（複数回答）

	病気で寝ることが多い人がいる	3カ月以上ケガをして動けない人がいる	ごはんや着がえの手伝いが必要な人がいる	いっしょに住んでいるおとなは仕事で夜いないことが多い	いっしょに住んでいるおとなは土曜日や日曜日に家で家にいないことが多い
回答数	48	21	114	334	304

問6 家の生活であてはまるものを教えてください。（複数回答）

	ひとりでごはんを食べることが多い	毎日よくねることが出来る	いっしょに住んでいる人から守られていると感じている	家の中にいると気持ちが落ち着き、安心する	いっしょに住んでいる人の役にたっていると感じている	自分のことよりいっしょに住んでいる人のことをゆうせんしている	家にいると気持ちが落ち着かない
回答数	182	1,821	1,569	2,301	702	508	126

問7 やりたいこと、ほしいものを教えてください。（複数回答）

	はやっているゲームやおもちゃを買ってもらうこと	勉強を教えてもらえたり、勉強することができる場所	部活動やおけいごとに行くこと	友だちといっしょに遊ぶこと	おなかいっぱい食べる	ゆっくりねること	安心できるおとなとおしゃべりや相談ができること
回答数	1,280	416	306	1,731	567	1,178	341

問8 こまったときにだれに相談したいですか。

回答	お父さんやお母さん	おじいちゃんやおばあちゃん	きょうだい	ともだち	学校の先生	教育相談員やスクールカウンセラーの先生
回答数	1,609	75	143	739	106	44

問9 家のことでこまっていることがありますか。

	ある	ない
回答数	215	2,698

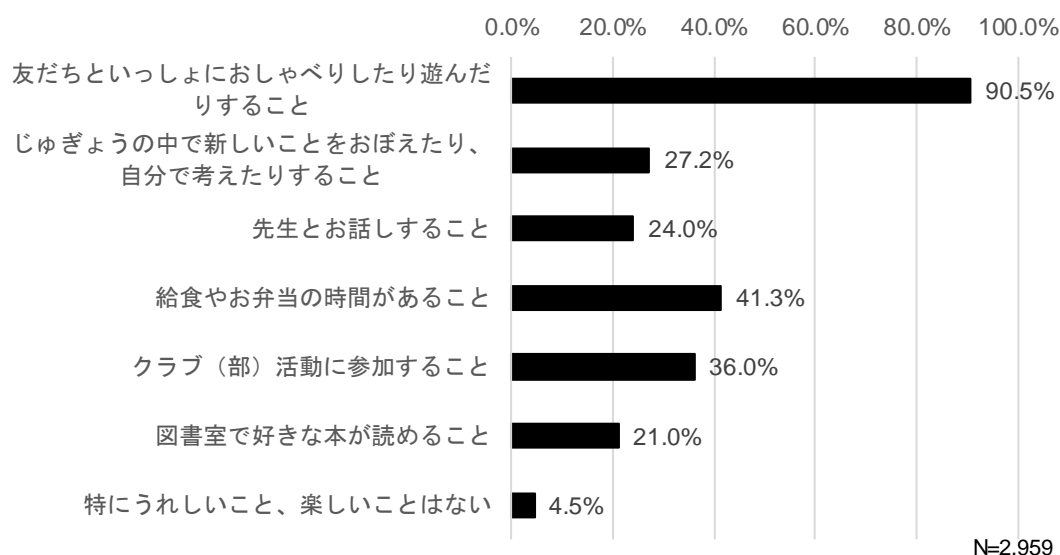
2. 単純集計及び学年別クロス集計

(1) 問1 学校生活でうれしいこと楽しいこと

学校生活でうれしいこと楽しいことは「友だちといっしょにおしゃべりしたり遊んだりすること」が最も多く 90.5%、次いで「給食やお弁当の時間があること」41.3%、「クラブ（部）活動に参加すること」36.0%となっている。

学年別に見ると、「授業の中で新しいことを覚えたり、自分で考えたりすること」「先生とお話すること」「図書室で好きな本が読めること」といった選択肢は学年が低いほど回答割合が高く、「クラブ（部）活動に参加すること」といった選択肢は学年が高いほど回答割合が高くなっている。

■学校生活でうれしいこと楽しいこと（3つまで）



	友だちといっしょにおしゃべりしたり遊んだりすること	じゅぎょうの中で新しいことをおぼえたり、自分で考えたりすること	先生とお話すること	給食やお弁当の時間があること	クラブ（部）活動に参加すること	図書室で好きな本が読めること	特にうれしいこと、楽しいことはない
全体 N=2959	2678 (90.5%)	806 (27.2%)	711 (24.0%)	1222 (41.3%)	1065 (36.0%)	621 (21.0%)	133 (4.5%)
4年生 N=1079	978 (90.6%)	324 (30.0%)	283 (26.2%)	494 (45.8%)	289 (26.8%)	311 (28.8%)	47 (4.4%)
5年生 N=960	860 (89.6%)	260 (27.1%)	220 (22.9%)	342 (35.6%)	395 (41.1%)	175 (18.2%)	42 (4.4%)
6年生 N=920	840 (91.3%)	222 (24.1%)	208 (22.6%)	386 (42.0%)	381 (41.4%)	135 (14.7%)	44 (4.8%)

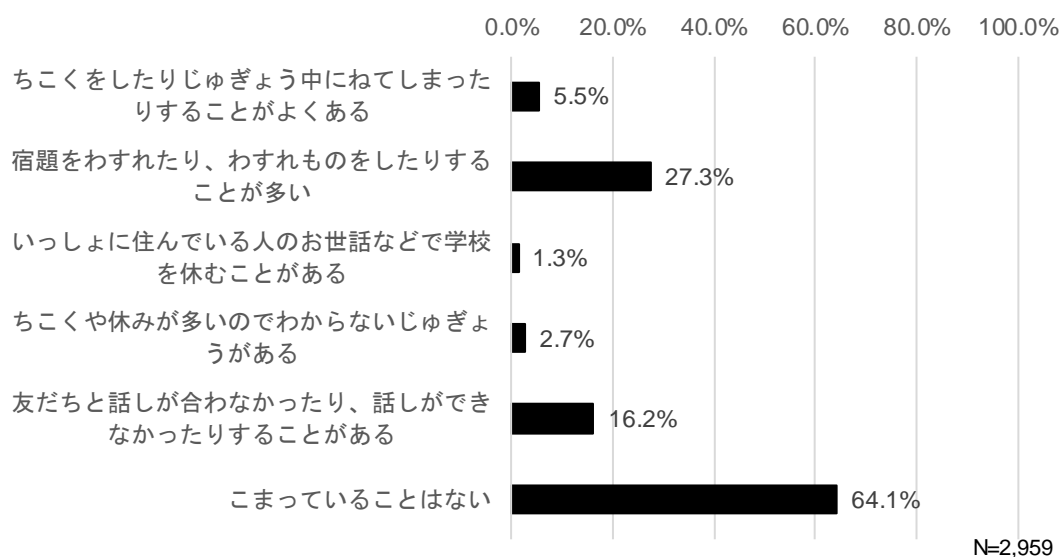


(2) 問2 学校生活でこまっていること

学校生活でこまっていることは「こまっていることはない」が最も多く 64.1%、次いで「宿題をわすれたり、わすれものをしたりすることが多い」27.3%、「友だちと話しが合わなかったり、話しができなかったりすることがある」16.2%となっている。

学年別では、大きな傾向差は見られない。

■学校生活で困っていること（3つまで）



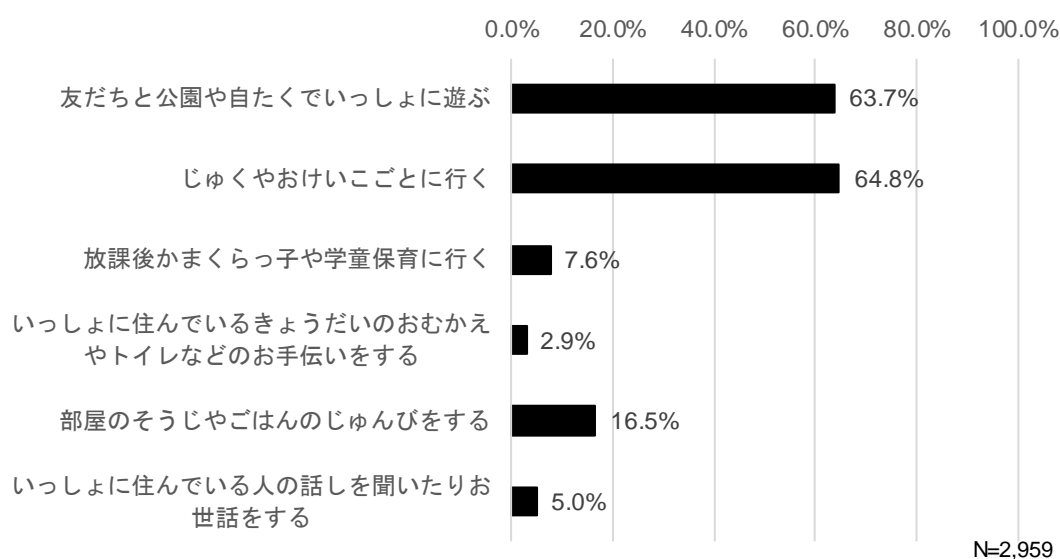
	ちこくを したり じゆぎ ょう中 にねて しまっ たりす ること がよく ある	宿題を わすれ たり、 わすれ ものを したり するこ とが多 い	いっしょ に住ん でいる 人のお 世話な どで学 校を休 むこと がある	ちこく や休み が多い のでわ かから ないじ ゆぎょう がある	友だち と話し が合わ なかつ たり、 話しが できな かつた りする ことが ある	こま つてい るこ とはな い
全体 N=2959	162 (5.5%)	808 (27.3%)	38 (1.3%)	80 (2.7%)	478 (16.2%)	1897 (64.1%)
4年生 N=1079	55 (5.1%)	285 (26.4%)	20 (1.9%)	35 (3.2%)	187 (17.3%)	708 (65.6%)
5年生 N=960	48 (5.0%)	270 (28.1%)	11 (1.1%)	26 (2.7%)	149 (15.5%)	609 (63.4%)
6年生 N=920	59 (6.4%)	253 (27.5%)	7 (0.8%)	19 (2.1%)	142 (15.4%)	580 (63.0%)

### (3) 問3 学校が終わってからの過ごし方

学校が終わってからの過ごし方は「じゅくやおけいごとに行く」が最も多く 64.8%、次いで「友だちと公園や自たくでいっしょに遊ぶ」63.7%、「部屋のそうじやごはんのじゅんびをする」16.5%となっている。

学年別に見ると、「友だちと公園や自たくでいっしょに遊ぶ」「放課後かまくらっ子や学童保育に行く」といった選択肢は学年が低いほど回答割合が高く、「じゅくやおけいごとに行く」といった選択肢は学年が高いほど回答割合が高くなっている。

■学校が終わってからの過ごし方（3つまで）



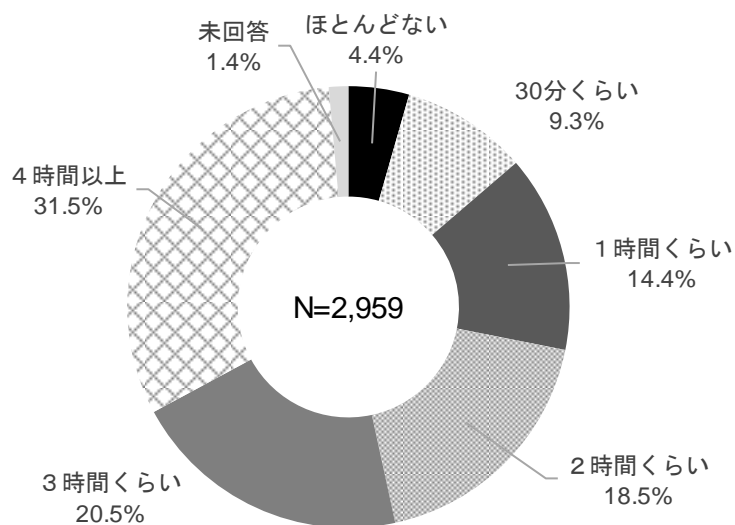
	友だちと公園や自たくで遊ぶ	じゅくやおけいごとに行く	学童保育かまくらっ子や放課後に行く	いっしょに住んでいるきょうだいのおむかえやトイレなどのお手伝いをする	部屋のそうじやごはんのじゅんびをする	世話をしたりお世話をする
全体 N=2959	1885 (63.7%)	1916 (64.8%)	226 (7.6%)	85 (2.9%)	489 (16.5%)	149 (5.0%)
4年生 N=1079	736 (68.2%)	670 (62.1%)	153 (14.2%)	38 (3.5%)	181 (16.8%)	57 (5.3%)
5年生 N=960	602 (62.7%)	632 (65.8%)	46 (4.8%)	22 (2.3%)	158 (16.5%)	40 (4.2%)
6年生 N=920	547 (59.5%)	614 (66.7%)	27 (2.9%)	25 (2.7%)	150 (16.3%)	52 (5.7%)

(4) 問4 学校が終わった後、自分のために使える時間

自分のために使える時間は「4時間以上」が最も多く 31.5%、次いで「3時間くらい」20.5%、「2時間くらい」18.5%となっている。

学年別に見ると、6年生の「4時間以上」、5年生の「2時間くらい」との回答割合が他学年よりも高くなっている。

■自分のために使える時間



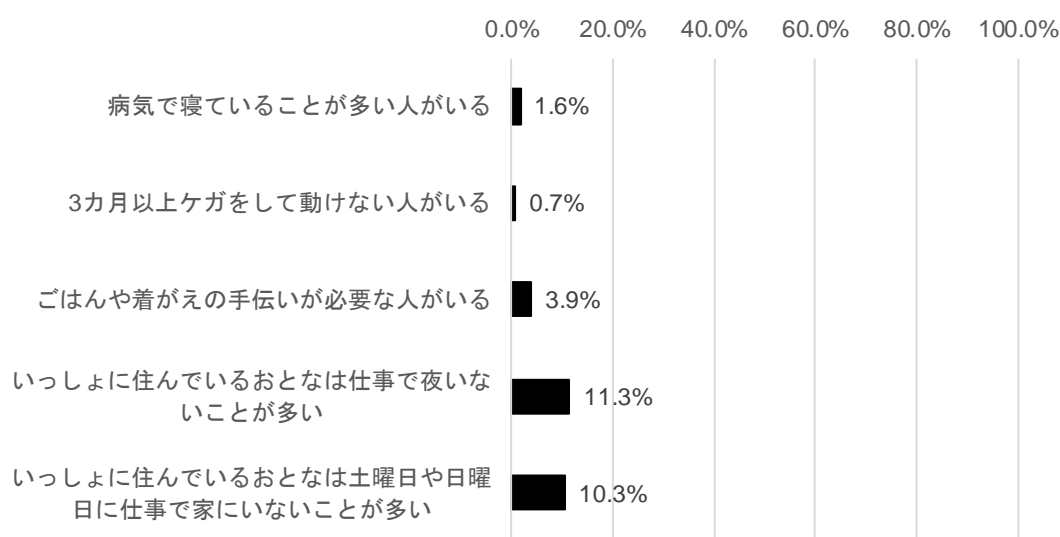
	ほとんどない	30分くらい	1時間くらい	2時間くらい	3時間くらい	4時間以上
全体 N=2959	131 (4.4%)	274 (9.3%)	427 (14.4%)	547 (18.5%)	607 (20.5%)	931 (31.5%)
4年生 N=1079	51 (4.7%)	125 (11.6%)	175 (16.2%)	179 (16.6%)	214 (19.8%)	316 (29.3%)
5年生 N=960	41 (4.3%)	84 (8.8%)	121 (12.6%)	216 (22.5%)	206 (21.5%)	279 (29.1%)
6年生 N=920	39 (4.2%)	65 (7.1%)	131 (14.2%)	152 (16.5%)	187 (20.3%)	336 (36.5%)

(5) 問5 いっしょに住んでいる人にあてはまること

いっしょに住んでいる人にあてはまることは「いっしょに住んでいるおとなは仕事で夜いないことが多い」が最も多く 11.3%、次いで「いっしょに住んでいるおとなは土曜日や日曜日に仕事で家にはいないことが多い」10.3%、「ごはんや着がえの手伝いが必要な人がいる」3.9%となっている。

学年別に見ると、4年生の「いっしょに住んでいるおとなは仕事で夜いないことが多い」の回答割合が他学年よりも高くなっている。

■いっしょに住んでいる人にあてはまること（あてはまるものすべて）



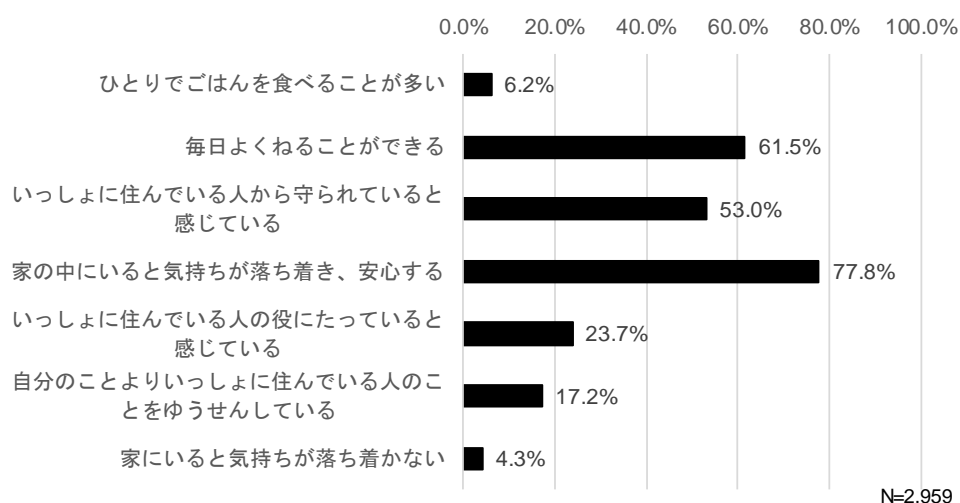
	多病 い気 人で が寝 いて るこ とが	動3 けカ な月 い以 人上 がケ いガ るし て	いご がは 必ん 要や な着 人が がえ いの る手 伝	いおい ことっ となし がはよ 多仕に い事住 でん 夜で いい なる	こ日おい にとっ が仕なし 多事はよ いで土に 家曜住 に日ん いやで な日 い曜る
全体 N=2959	48 (1.6%)	21 (0.7%)	114 (3.9%)	334 (11.3%)	304 (10.3%)
4年生 N=1079	18 (1.7%)	7 (0.6%)	54 (5.0%)	140 (13.0%)	117 (10.8%)
5年生 N=960	16 (1.7%)	8 (0.8%)	39 (4.1%)	102 (10.6%)	94 (9.8%)
6年生 N=920	14 (1.5%)	6 (0.7%)	21 (2.3%)	92 (10.0%)	93 (10.1%)

(6) 問6 家の生活であてはまること

家の生活は「家の中にいると気持ちが落ち着き、安心する」が最も多く77.8%、次いで「毎日よくなることができる」61.5%、「いっしょに住んでいる人から守られていると感じている」53.0%となっている。

学年別に見ると、「いっしょに住んでいる人から守られていると感じている」「家の中にいると気持ちが落ち着き、安心する」といった選択肢は学年が低いほど回答割合が高く、「ひとりでごはんを食べることが多い」といった選択肢は学年が高いほど回答割合が高くなっている。

■家の生活（あてはまるものすべて）



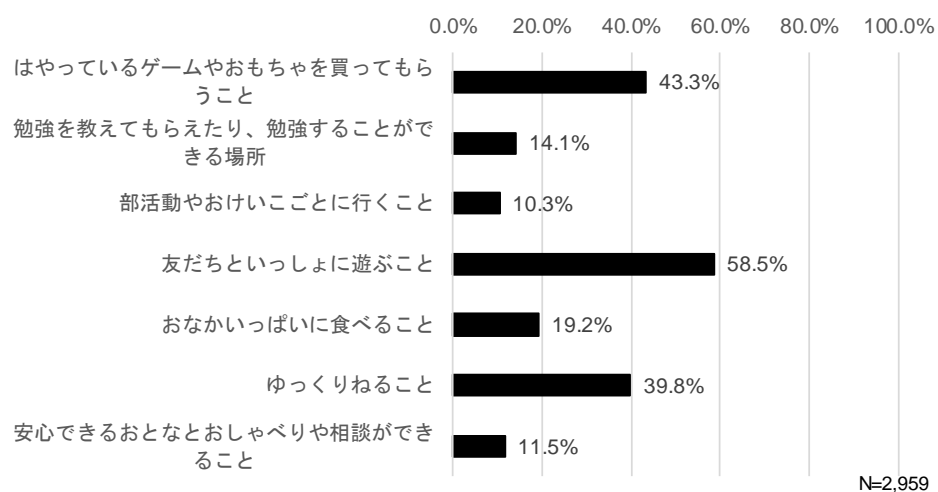
	ひとりで ごはんを 食べる ことが多い	毎日 よくなる ことができる	いっしょ に住んで いる人 から守 られて いると 感じる	いっしょ に住んで いる人 の役に たって いると 感じる	自分の ことよ りいっ しょに 住んで いる人 のこ とを ゆう せん して いる	家に いると 気が 落ち つか ない	家 の中 に い る と 気 分 が ち や み す る
全体 N=2959	182 (6.2%)	1821 (61.5%)	1569 (53.0%)	2301 (77.8%)	702 (23.7%)	508 (17.2%)	126 (4.3%)
4年生 N=1079	53 (4.9%)	656 (60.8%)	589 (54.6%)	870 (80.6%)	257 (23.8%)	195 (18.1%)	37 (3.4%)
5年生 N=960	61 (6.4%)	595 (62.0%)	503 (52.4%)	748 (77.9%)	240 (25.0%)	176 (18.3%)	43 (4.5%)
6年生 N=920	68 (7.4%)	570 (62.0%)	477 (51.8%)	683 (74.2%)	205 (22.3%)	137 (14.9%)	46 (5.0%)

(7) 問7 やりたいこと、欲しいもの

やりたいこと、欲しいものは「友だちといっしょに遊ぶこと」が最も多く 58.5%、次いで「はやっているゲームやおもちゃを買ってもらうこと」43.3%、「ゆっくりねること」39.8%となっている。

学年別に見ると、「はやっているゲームやおもちゃを買ってもらうこと」「安心できるおとなとおしゃべりや相談ができること」といった選択肢は学年が低いほど回答割合が高い。

■ やりたいこと、欲しいもの（3つまで）



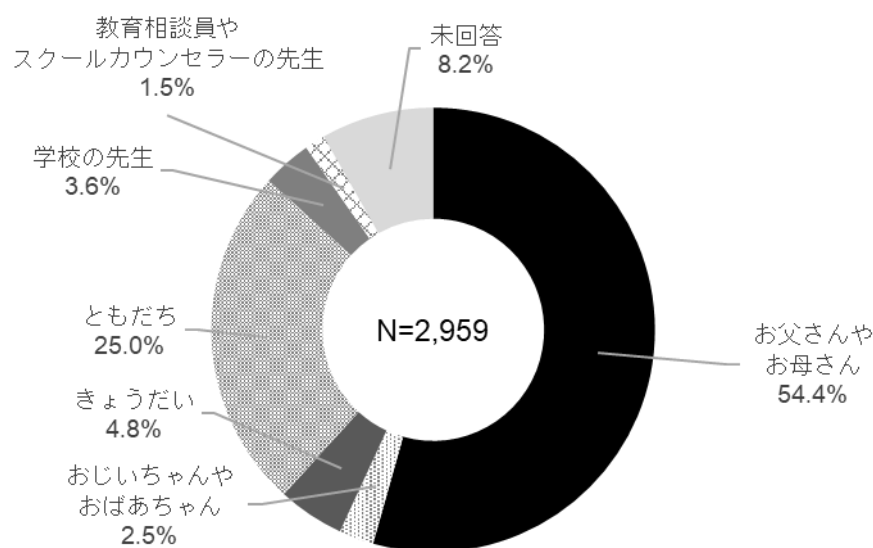
	うおは こもや とちっ やて をい 買 っ て ム らや	きり勉 る、強 場勉を 所強教 すえ るて こら がえ でた	に部 行活 く動 こや とお けい ご と	ぶ友 こだ とち とい っし よに 遊	るお こな とか い っ ぱい に 食 べ	ゆ っ く り ね る こ と	るし安 こや心 とべで りき やる 相お 談と がな でと きお
全体 N=2959	1280 (43.3%)	416 (14.1%)	306 (10.3%)	1731 (58.5%)	567 (19.2%)	1178 (39.8%)	341 (11.5%)
4年生 N=1079	501 (46.4%)	150 (13.9%)	114 (10.6%)	646 (59.9%)	212 (19.6%)	412 (38.2%)	159 (14.7%)
5年生 N=960	421 (43.9%)	147 (15.3%)	94 (9.8%)	568 (59.2%)	184 (19.2%)	396 (41.3%)	94 (9.8%)
6年生 N=920	358 (38.9%)	119 (12.9%)	98 (10.7%)	517 (56.2%)	171 (18.6%)	370 (40.2%)	88 (9.6%)

(8) 問8 こまった時に一番相談したい相手

こまった時に一番相談したい相手は「お父さんやお母さん」が最も多く 54.4%、次いで「ともだち」25.0%、「きょうだい」4.8%となっている。

学年別に見ると、「お父さんやお母さん」「学校の先生」といった選択肢は学年が低いほど回答割合が高く、「ともだち」といった選択肢は学年が高いほど回答割合が高くなっている。

■こまった時に一番相談したい相手（あてはまるものすべて）



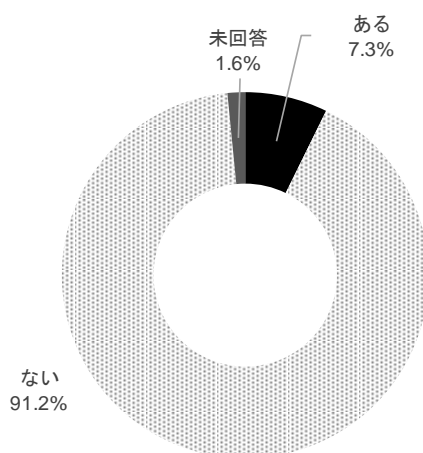
	お父さんやお母さん	おじいちゃんやおばあちゃん	きょうだい	ともだち	学校の先生	教育相談員やスクールカウンセラーの先生
全体 N=2959	1609 (54.4%)	75 (2.5%)	143 (4.8%)	739 (25.0%)	106 (3.6%)	44 (1.5%)
4年生 N=1079	648 (60.1%)	34 (3.2%)	56 (5.2%)	197 (18.3%)	50 (4.6%)	14 (1.3%)
5年生 N=960	520 (54.2%)	26 (2.7%)	51 (5.3%)	233 (24.3%)	36 (3.8%)	13 (1.4%)
6年生 N=920	441 (47.9%)	15 (1.6%)	36 (3.9%)	309 (33.6%)	20 (2.2%)	17 (1.8%)

(9) 問9 家のことでこまっていること

家のことでこまっていることは「ある」7.3%、「ない」91.2%となっている。

学年別では、大きな傾向差は見られない。

■家のことで困っていること



	ある	ない	未回答
全体	215	2698	46
N=2959	(7.3%)	(91.2%)	(1.6%)
4年生	81	976	22
N=1079	(7.5%)	(90.5%)	(2.0%)
5年生	58	887	15
N=960	(6.0%)	(92.4%)	(1.6%)
6年生	76	835	9
N=920	(8.3%)	(90.8%)	(1.0%)



3. 設問間クロス集計

(1) 問3「学校が終わった後の過ごし方を教えてください」

「一緒に住んでいるきょうだいのお迎えやトイレなどの手伝いをする」

「部屋のそうじやごはんの準備をする」

「一緒に住んでいる人の話を聞いたりお世話をする」

の回答を一つでも選択した児童とそれ以外の児童とで比較を実施した。

(ア) 問3×問2 学校生活でこまっていること

	るたぎち りよこ すうく る中を こにし とねた がてり よしじ くまゆ あっ	こす宿 とれ題 がもを 多のわ いをす しれ たた りり す、 るわ	を人い 休のっ むおし こ世よ と話に がな住 あどん るで る学い 校る	うでち がわこ あかく るらや な休 いみ じが ゆ多 ぎい よの	あなか友 るかっだ ったち たりと り、話 す話し るしが こが合 とでわ がきな	いこ ま っ て い る こ と は な
全体 N=2959	162 (5.5%)	808 (27.3%)	38 (1.3%)	80 (2.7%)	478 (16.2%)	1897 (64.1%)
1つでも選択 N=649	42 (6.5%)	173 (26.7%)	24 (3.7%)	38 (5.9%)	144 (22.2%)	420 (64.7%)
それ以外 N=2310	120 (5.2%)	635 (27.5%)	14 (0.6%)	42 (1.8%)	334 (14.5%)	1477 (63.9%)

「ちこくや休みが多いのでわからないじゅぎょうがある」

「友だちと話しが合わなかったり、話しができなかったりすることがある」

といった選択肢の回答割合が高くなっている。

(イ) 問3×問5「一緒に住んでいる人にあてはまること」

	多病 い気 人で が寝 いて る こ と が	動3 けカ な月 い以 人上 がケ いガ るを し て	いご がは 必ん 要や な着 人が がえ いの る手 伝	いおい ことっ となし がはよ 多仕に い事住 でん 夜で いい なる	こ日おい にとっ が仕なし 多事はよ いで土に 家曜住 に日ん いやで ない日 い曜る
全体 N=2959	48 (1.6%)	21 (0.7%)	114 (3.9%)	334 (11.3%)	304 (10.3%)
1つでも選択 N=649	15 (2.3%)	6 (0.9%)	46 (7.1%)	115 (17.7%)	106 (16.3%)
それ以外 N=2310	33 (1.4%)	15 (0.6%)	68 (2.9%)	219 (9.5%)	198 (8.6%)

「ごはんや着がえの手伝いが必要な人がいる」

「いっしょに住んでいるおとなは仕事で夜いないことが多い」  
「いっしょに住んでいる大人は土曜日や日曜日に仕事で家にはいないことが多い」  
といった選択肢の回答割合が高くなっている。

(ウ)問3×問6「家の生活であてはまること」

	るひ こと とり がで 多 ご い は ん を 食 べ	き毎 る日 よ く ね る こ と が で	感人い じかっ てらし い守よ るらに れ住 てん いで るい とる	が家 落の ち中 着に きい ゝる 安と 心気 す持 るち	感人い じのっ て役し いによ るたに っ住 てん いで るい とる	るこし自 とよ分 をのに ゆ住こ うんと せでよ んいり しるい て人っ いの	ち家 着に か い な いと 気 持 ち が 落
全体 N=2959	182 (6.2%)	1821 (61.5%)	1569 (53.0%)	2301 (77.8%)	702 (23.7%)	508 (17.2%)	126 (4.3%)
1つでも選択 N=649	43 (6.6%)	431 (66.4%)	379 (58.4%)	523 (80.6%)	226 (34.8%)	193 (29.7%)	31 (4.8%)
それ以外 N=2310	139 (6.0%)	1390 (60.2%)	1190 (51.5%)	1778 (77.0%)	476 (20.6%)	315 (13.6%)	95 (4.1%)

「毎日よくねることができる」  
「いっしょに住んでいる人から守られていると感じている」  
「いっしょに住んでいる人の役にたっていると感じている」  
といったポジティブなイメージの選択肢の回答割合が高くなっている一方で、  
「自分のことよりいっしょに住んでいる人のことをゆうせんしている」  
といった選択肢の回答割合が高くなっている。

(エ)問3×問7「やりたいこと、欲しいもの」

	うおは こもや とちっ やて をい 買 っ て も ら や	きり勉 る、強 場勉を 所強教 すえ るて こも とら がえ でた	に部 行活 く動 こや とお け い こ ご と	ぶ友 こだ とち と い っ し よ に 遊	るお こな とか い っ ば い に 食 べ	ゆ っ く り ね る こ と	るし安 こや心 とべで りき やる 相お 談と がな でき お
全体 N=2959	1280 (43.3%)	416 (14.1%)	306 (10.3%)	1731 (58.5%)	567 (19.2%)	1178 (39.8%)	341 (11.5%)
1つでも選択 N=649	254 (39.1%)	115 (17.7%)	88 (13.6%)	401 (61.8%)	128 (19.7%)	295 (45.5%)	105 (16.2%)
それ以外 N=2310	1026 (44.4%)	301 (13.0%)	218 (9.4%)	1330 (57.6%)	439 (19.0%)	883 (38.2%)	236 (10.2%)

「ゆっくりねること」、「安心できるおとなとおしゃべりや相談ができること」  
といった選択肢の回答割合が高くなっている。

(2) 問5「一緒に住んでいる人の中にあてはまる人はいますか。」

「病気で寝ていることが多い人がいる」

「3カ月以上ケガをして動けない人がいる」

「ごはんや着がえの手伝いが必要な人がいる」

「いっしょに住んでいるおとなは仕事で夜いないことが多い」

「いっしょに住んでいる大人は土曜日や日曜日に仕事で家にいないことが多い」を一つでも選択した児童とそれ以外の児童とで比較を実施した。

(ア) 問5×問2「学校生活でこまっていること」

	るたぎち りよこ すうく る中を こにし とねた がてり よしじ くまゆ あつ	こす宿 とれ題 がもを 多のわ いをす しれ たりり す、 るわ	を人い 休のっ むおし こ世よ と話に がな住 あどん でで 学い 校る	うでち がわこ あかく るらや な休 いみ じが ゆ多 ぎい よの	あなか友 るかっだ ったち たりと り、話 す話し るしが こが合 とでわ がきな	いこ ま っ て い る こ と は な
全体 N=2959	162 (5.5%)	808 (27.3%)	38 (1.3%)	80 (2.7%)	478 (16.2%)	1897 (64.1%)
1つでも選択 N=669	62 (9.3%)	236 (35.3%)	21 (3.1%)	34 (5.1%)	151 (22.6%)	378 (56.5%)
それ以外 N=2290	100 (4.4%)	572 (25.0%)	17 (0.7%)	46 (2.0%)	327 (14.3%)	1519 (66.3%)

「ちこくをしたりじゅぎょう中にねてしまったりすることがよくある」

「宿題をわすれたり、わすれものをしたりすることが多い」

「友だちと話しが合わなかったり、話しができなかったりすることがある」

といった選択肢の回答割合が高くなっている。

(イ) 問5×問3「学校が終わってからの過ごし方」

	で友 いだ っち しと よ公 に園 遊や ぶ自 たく	にじ 行ゆ くく やお けい いこ ごと	学放 童課 保後 育か にま 行く くら っ子 や	いや をト すイ るレ ない どの のお おむ 手か 伝え	いき よっ しよ いに の住 おん むで かい る	の部 じ屋 ゆの んそ びう をじ すや るご はん	世人の 話をし するし るよに 聞住 いた りい おる
全体 N=2959	1885 (63.7%)	1916 (64.8%)	226 (7.6%)	85 (2.9%)	489 (16.5%)	149 (5.0%)	
1つでも選択 N=669	420 (62.8%)	428 (64.0%)	58 (8.7%)	32 (4.8%)	163 (24.4%)	61 (9.1%)	
それ以外 N=2290	1465 (64.0%)	1488 (65.0%)	168 (7.3%)	53 (2.3%)	326 (14.2%)	88 (3.8%)	

「部屋のそうじやごはんのじゅんびをする」

「いっしょに住んでいる人の話を聞いたりお世話をする」

といった選択肢の回答割合が高くなっている。

(ウ) 問5×問6「家の生活であてはまること」

	るひ こと とり がで 多ご いは んを 食べ	き毎 る日 よく ねる こと がで	感人 じか てらし い守 るら れ住 てん いで るい とる	が家 落の ち中 着に きい ゝる 安と 心気 す持 るち	感人 じの て役 いし るた っ住 てん いで るい とる	るこ しよ をに ゆ住 うんと せで んい しる て人 いの	ち家 着に か なる いと 気 持ち が 落
全体 N=2959	182 (6.2%)	1821 (61.5%)	1569 (53.0%)	2301 (77.8%)	702 (23.7%)	508 (17.2%)	126 (4.3%)
1つでも選択 N=669	72 (10.8%)	376 (56.2%)	318 (47.5%)	513 (76.7%)	173 (25.9%)	146 (21.8%)	46 (6.9%)
それ以外 N=2290	110 (4.8%)	1445 (63.1%)	1251 (54.6%)	1788 (78.1%)	529 (23.1%)	362 (15.8%)	80 (3.5%)

「ひとりでごはんを食べることが多い」

「自分のことよりいっしょに住んでいる人のことをゆうせんしている」

といった選択肢の回答割合が高く、

「毎日よくねることができる」

「いっしょに住んでいる人から守られていると感じている」

といった選択肢の回答割合が低くなっている。

(エ) 問5×問7「やりたいこと、欲しいもの」

	うおは こもや とちっ やて をい 買る っゲ てー もム らや	きり勉 る、強 場勉を 所強教 すえ るて こも とら がえ でた	に部 行活 く動 こや とお けい こ ご と	ぶ友 こだ とち とい っし よに 遊	るお こな とか いっ ぱい に食 べ	ゆっ くり ねる こ と	るし安 こゃ心 とベで りき るお 相お 談と がな でと きお
全体 N=2959	1280 (43.3%)	416 (14.1%)	306 (10.3%)	1731 (58.5%)	567 (19.2%)	1178 (39.8%)	341 (11.5%)
1つでも選択 N=669	307 (45.9%)	111 (16.6%)	80 (12.0%)	417 (62.3%)	157 (23.5%)	299 (44.7%)	114 (17.0%)
それ以外 N=2290	973 (42.5%)	305 (13.3%)	226 (9.9%)	1314 (57.4%)	410 (17.9%)	879 (38.4%)	227 (9.9%)

「友だちといっしょに遊ぶこと」

「おなかいっぱい食べることにすること」

「ゆっくりねること」

「安心できるおとなとおしゃべりや相談ができること」

といった選択肢の回答割合が高くなっている。

(3) 問9「家のことで困っていることがありますか。」×各設問

「こまっていることがある」と回答した児童とそれ以外とで比較を実施した。

(ア) 問9×問2「学校生活でこまっていること」

	るたぎ りよこ すうく る中を こにし とねた がてり よしじ くまゆ あっ	こす宿 とれ題 がもを 多のわ いをす しれた たりり す、 るわ	を人い 休のっ むおし こ世よ と話に がな住 あどん るでで 学い 校る	うでち がわこ あかく るらや な休 いみ じが ゆ多 ぎい よの	あなか友 るかつだ ったち たりと り、話 す話し るしが こが合 とでわ がきな	いこま って いて るこ とは な
全体 N=2959	162 (5.5%)	808 (27.3%)	38 (1.3%)	80 (2.7%)	478 (16.2%)	1897 (64.1%)
こまっていることがある N=215	34 (15.8%)	92 (42.8%)	5 (2.3%)	15 (7.0%)	72 (33.5%)	80 (37.2%)
こまっていることはない N=2744	128 (4.7%)	716 (26.1%)	33 (1.2%)	65 (2.4%)	406 (14.8%)	1817 (66.2%)

「ちこくをしたりじゅぎょう中にねてしまったりすることがよくある」

「宿題をわすれたり、わすれものをしたりすることが多い」

「ちこくや休みが多いのでわからないじゅぎょうがある」

「友だちと話しが合わなかったり、話しができなかったりすることがある」

といった選択肢の回答割合が高くなっている。

(イ)問9×問3「学校が終わってからの過ごし方」

	で友 いだ っち しと よ公 に園 遊や ぶ自 たく	にじ 行ゆ くく やお けい いこ ごと	学放 童課 保後 育か にま 行く くら っ 子 や	いや きを トよ すイ るレ ない どの のお おむ 手か 伝える	の部 じ屋 ゆの んそ びう をじ すや るご はん	世人 話の を話 すし する をに 聞住 いん た りい るお
全体 N=2959	1885 (63.7%)	1916 (64.8%)	226 (7.6%)	85 (2.9%)	489 (16.5%)	149 (5.0%)
こまっていることがある N=215	112 (52.1%)	149 (69.3%)	13 (6.0%)	8 (3.7%)	32 (14.9%)	17 (7.9%)
こまっていることはない N=2744	1773 (64.6%)	1767 (64.4%)	213 (7.8%)	77 (2.8%)	457 (16.7%)	132 (4.8%)

「じゅくやおけいごとに行く」といった選択肢の回答割合が高く、  
「友だちと公園や自たくで一緒に遊ぶ」といった選択肢の回答割合が低くなっている。

(ウ)問9×問5「一緒に住んでいる人にあてはまること」

	多病 い気 人で が寝 いて る る こと が	動3 けカ な月 い以 人上 がケ いガ るを して	いご がは 必ん 要や な着 人が がえ いの る手 伝	いおい こと とな がは 多仕 い事 でん 夜で いい なる	こ日 にと が仕 多事 いで 家曜 に日 いや ない 曜る
全体 N=2959	48 (1.6%)	21 (0.7%)	114 (3.9%)	334 (11.3%)	304 (10.3%)
こまっていることがある N=215	5 (2.3%)	3 (1.4%)	17 (7.9%)	36 (16.7%)	39 (18.1%)
こまっていることはない N=2744	43 (1.6%)	18 (0.7%)	97 (3.5%)	298 (10.9%)	265 (9.7%)

「いっしょに住んでいるおとなは仕事で夜いないことが多い」  
「いっしょに住んでいる大人は土曜日や日曜日に仕事で家にはいないことが多い」  
といった選択肢の回答割合が高くなっている。

(エ)問9×問6「家の生活であてはまること」

	ひとり ごと で ご は ん を 食 べ	毎日 よ く ね る こ と が で き る	人 に 守 ら れ て い る こ と が あ る	家 に 中 に い る こ と が あ る	人 に よ り い っ し ょ に 住 ん で い る こ と が あ る	自 分 の こ と を よ う に し て い る こ と が あ る	家 に い る こ と が あ る
全体 N=2959	182 (6.2%)	1821 (61.5%)	1569 (53.0%)	2301 (77.8%)	702 (23.7%)	508 (17.2%)	126 (4.3%)
こまっていることがある N=215	28 (13.0%)	68 (31.6%)	75 (34.9%)	122 (56.7%)	44 (20.5%)	56 (26.0%)	44 (20.5%)
こまっていることはない N=2744	154 (5.6%)	1753 (63.9%)	1494 (54.4%)	2179 (79.4%)	658 (24.0%)	452 (16.5%)	82 (3.0%)

「ひとりでごはんを食べることが多い」

「自分のことよりいっしょに住んでいる人のことをゆうせんしている」

「家にいると気持ちが落ち着かない」といった選択肢の回答割合が高く、

「毎日よくねることができる」

「いっしょに住んでいる人から守られていると感じている」

「家の中にいると気持ちが落ち着き、安心する」

といった選択肢の回答割合が低くなっている。

(オ)問9×問7「やりたいこと、欲しいもの」

	お も ち や て い る こ と が あ る	勉 強 の 場 所 を し ら べ る	部 活 や お け い ご と	友 だ ち と い っ し ょ に 遊 ぶ	お な い っ ぱ い に 食 べ	ゆ っ く り ね る こ と	安 心 で い る こ と が あ る
全体 N=2959	1280 (43.3%)	416 (14.1%)	306 (10.3%)	1731 (58.5%)	567 (19.2%)	1178 (39.8%)	341 (11.5%)
こまっていることがある N=215	93 (43.3%)	40 (18.6%)	17 (7.9%)	126 (58.6%)	42 (19.5%)	83 (38.6%)	45 (20.9%)
こまっていることはない N=2744	1187 (43.3%)	376 (13.7%)	289 (10.5%)	1605 (58.5%)	525 (19.1%)	1095 (39.9%)	296 (10.8%)

「勉強を教えてもらえたり、勉強することができる場所」

「安心できるおとなとおしゃべりや相談ができること」

といった選択肢の回答割合が高くなっている。

4. 自由記述

<p>家族間の不和</p>	<p>妹の口が悪い。姉と全く喋らない。兄に暴力を振るわれる。弟がすぐ暴力をしてくる。妹のわがまま。兄弟に勉強の邪魔をされる。</p> <p>弟が家で暴れていて困る。お兄ちゃんにお金を盗まれる。弟がいるせいで母さんと遊べない。お兄ちゃんがうざい。</p> <p>部屋がお姉ちゃんと一緒にだから、狭いし、汚いしこまる。あと、自分の机の上がどんなにきれいにしてもまた、汚くなる。兄弟に信じてもらえないなど、馬鹿にされている。ネーネが思春期で喧嘩売られる。姉が怖い。妹にイラついている</p> <p>少し弟の態度が悪くて、こまっています。喧嘩が多い。歳の近い姉との喧嘩。お姉ちゃんがもんだいじ。おねいちゃんが優しくない</p> <p>妹がお父さんに悪口言っていて家族の空気が悪い。おとうとがうるさい「けんかがおわりたい」。お兄さんがいじわるする。</p> <p>姉妹がいるから自分の欲しい物が買えない。お兄ちゃんがうるさくて寝れない。弟のせいで、ストレスがたまる。</p> <p>姉と喧嘩した時自分は悪くないみたいにして、僕のせいみたいにしてきます。</p> <p>私が勉強をしているとき妹が遊ぼう遊ぼうとうるさくて集中ができない。受験生の姉のウザ絡みやちょっかいにこまっている。</p> <p>お姉ちゃんとお兄ちゃんて喧嘩したり悲しい気持ちになったりします。兄によく蹴られたり殴られることがある。</p> <p>妹が風呂で舐めてくる(物理的に)俺のこと舐めてくるなら浴槽でも舐めてる!!!!キモいんだよ!!!!!!</p> <p>お兄ちゃんの水筒をやったり、お兄ちゃんのためにおかわり出来なかったりします。</p> <p>母がいつもうるさい、母が、勝手に家出しようとするのがもうしようとするのがもうおいしい。お母さんが殴る。</p> <p>家族といるだけで少し疲れる事。家でケンカして怪我をした。ふふふお父さんくそ。お父さんが怒りっぱい。パパが少し怖い。</p> <p>親に自分の事をわかってもらえない。妹に使う時間が多く、話を聞いてくれない。親に相談をしづらい。家族の仲が悪い。</p> <p>家族に無視されたり家から追い出させられること。家族に暴行されたことがあります。親がやだ。父のことがいや。</p> <p>自分の好きな事や物を親や姉に侮辱されるようにいわれる。家族と喧嘩をしてしまうことがある。怒られる(殴られる)。</p> <p>親に自分のことをはなしにくい。1月10日にお母さんにご飯をすくうしゃもじ</p>
---------------	--



	で叩かれた。父親が母親のグチを言ってくる。
	お母さんとお父さんが喧嘩する。私にばっか家事をしろと言ってくる。家族が煩くストレスが溜まる
	妹とくらべられたりこまっいても相談ができなくて友達関係も、他の人に相談をしても私があやまることがあって、相手はもっとひどくなって行って今誰にも話せなくなっている。家族に話しかけて欲しくない家だけでストレスが溜まる。
	おあかさんに怒られる。お母さんが全然優しくない。お父さんが自分勝手に怖い(たまに)。
	父親がだらしない。お父さんに起こされる。家でお母さんと少し喧嘩をしている。夫婦喧嘩がまれに起きる。
	お母さんが、いつもおこっている。受験のことでよく母とケンカすることがある。
	自分では長い時間勉強をしていると思うのに勉強の時間が少ないとお母さんが言ってくる。
	わかっているのに母がうるさい[だいにされてない気がする[母に]]家出してほしくないのに、母が、勝手に家出する。
	親に自分の事をわかってもらえない。Kerareru。自分だけ家族に困らせていること。家に誰もいないことが多い。
	父が仕事を母に押し付けたり。だめだと言っていた物もやっちゃったり、自分の事の悪口をすごく言う。
	親が家で愚痴を吐いている。それが結構ストレス(「死にたい」など)。怒られたりすてられたりする事。
	父親と喧嘩をしてしまう, 最近口ごたえをして強く言葉をかけられる, 泣くと怒られる。
	家でじいちゃんに色々ちよっかいを出されるからまじで迷惑、太るとかデブとかたまに言ってくる。親同士のことで困っています。
	おばあちゃんとおとうさんがけんかしておばあちゃんが別の家にすむがいやいっしょにいたい。
	お父さんがしつこい。親の喧嘩がうるさい。お母さんとお兄ちゃんがめっちゃうるさい。
	お母さんが自分もやってないせに私がやってないとめっちゃ怒る、自分に甘くて人に厳しい。
	家で勉強のことで親と喧嘩することが多いということ。遊ばせてもらえない、勉強しないと怒られる。
学業	塾で忙しく、8時半の帰ってきてご飯を少ししか食べれず少ししか寝ることができない。勉強が大変すぎる。

	塾のテストの点数が悪い。中学受験。勉強が進まない。勉強不足。学校と塾のバランスがと取れない。受験がこわい。
	しゅくだいをやる時間があまり無い。塾の宿題で、わからないことがあるけれど、どうしても聞けない。受験をするかしないか。
	勉強面でも、3年生から5年始めら辺の授業もできてません。今の問題はここだと思います。どうすればいいでしょう。
	塾の宿題が難しくて多い。宿題でわかんない所がある。宿題を間違えた事がときどきあります。
	お金がない。お金が少なくて 高校 大学の学費が払えるか心配。
家計	お母さんにある病気があること。妹(2歳)が、肩の骨折をしてしまったので、今までよりもっとお世話が大変になった。
家族の病気	足が治らないこと。頭痛が多い。
	寝る時間が、12:00 時になってしまう。寝付きが悪いから早く寝ようとしても遅くに寝ちゃう時がある。
その他	夜遅くに寝るので、朝起きるのが辛いです。早起きができない。
	布団が小さい。キッチンが狭い。部屋をもっと広くしてほしい。家でゲームがなぜかできない、理由アリ。
	家の前が狭くてバスケットゴールを置けない。家が山の近くにあるから電波が悪い。
	TVゲームをやることができない。やってみたい。
	自分の部屋で、タブレットを使えないこと、タブレットの時間が短いこと。机の上と中がいつもごちゃごちゃ。
	やる事がなくて、毎日が暇。もっと遊びたい。犬の、世話。家の手伝い。自分が帰ってくる時に親がいないことが多い。
	眠れない怖い妄想しちゃう。お父さんとお母さんが死んだらどうしようと思ってしまうことがある。
	お風呂に入ったり歯を磨いたり、朝ごはんを食べていたりしている時にふと思う。自分にとって今の生活は楽しいのかや、自分が死んだり、お父さんお母さんが死んだらどうなるのかとかを考えてしまう。家族の祖父と祖母が、倒れたりしないか心配です。
	お父さんが土日仕事していたり飲み会に行っていて一緒にいる時間がすくない。
	お母さんが、毎日たくさん働いてるから辛い心配。家族で一緒にご飯を食べている時間があまり無いコト。
	いじめられる。誰かと比べられる。ハブられます地味に。

<p>昼ごはんがない時がある。誰も掃除を進んでやらない。留守番が多く、6 時 いこうに帰て来ることが多い。</p>
<p>ごくたまに死にたいと思ってしまう。自意識過剰してしまう。我慢することが多 い。</p>
<p>話が真逆になったり、少し間違えると、すぐ責められたり、話が会う人がいな く、あえてその人に合わせている「バカの真似」をしている。被害妄想が強 くなるが、正直、いじめられている気がする。「前の学校に帰りたい。」と思っ てしまう。正直、この学校の人は、幼いのかな。と心の中で思っています。塾がと ても楽しいので、それと比べてしまいました。</p>
<p>最近イライラする……、普通って何？私は普通じゃないの？って考えちゃう。</p>
<p>自分に自信がつけない。自分に合っていないことをさせられる。忘れ物がとても 多く、毎日のように怒られている。</p>
<p>すぐにやる事を忘れる。当たり前前のができてるのに、それ以上のことを求 められることが困ってます。</p>
<p>私は周りの空気を読むのが凄く苦手です。生まれつきの発達障害で最近 はあまり学校に馴染めてない気がします。だから、友達が言ったこと、行動した ことはなるべく承知するようにしています。</p>
<p>言えない。教えて俺にメリットがあるの？何の予定か忘れて、遅れること。ある けどどう説明すれば良いかわからない。</p>
<p>友達からどう思われるか気にしちゃう。いじわるな友達がいる。</p>
<p>クラスメイトが授業中に立って他のクラスメイトと喋っていることがある。</p>
<p>やめたい習い事があるけど周りからの期待があるからなかなか言い出せな い。決まり事が多い。</p>
<p>自分の名前が好きではない、性別で区別があまり好きではない。なぜ自分 のことを『ボク』と言ってはいけないのか。</p>
<p>おばあちゃんが灰皿の中で火をつけて燃やしている事。男子が、トイレ座っ てしないからめっちゃ飛び散る。</p>

### III. 中学生調査結果

#### 1. 結果概要

所属学年（年代）

回答	1年生	2年生	3年生	合計
回答数	886	885	720	2491

問1 学校生活で嬉しいこと、楽しいことを3つまで教えてください。（複数回答）

	友達と一緒に 過ごせること	授業で新しい ことを学んだり 、考えたり すること	先生と話しが できること	給食やお弁当 の時間	クラブ（部） 活動に参加す ること	図書室で好き な本が読める こと	特に嬉しいこ と、楽しいこ とはない
回答数	2,182	593	339	558	1,207	170	193

問2 学校生活の中で困っていることを3つまで教えてください。（複数回答）

	遅刻をしたり 授業中に寝て しまったりす ることがよく ある	宿題を忘れた り、忘れ物を したりするこ とが多い	一緒に住んで いる人の介護 などで学校を 早退したり、 休んだりする ことがある	遅刻や休みが 多いのでわか らない授業が ある	友達と話しが 合わなかった り、相談でき なかつたりす ることがある	困っているこ とはない
回答数	403	753	13	105	295	1,396

問3 学校が終わった後の過ごし方を3つまで教えてください。（複数回答）

	友達と一緒に 過ごす	塾や習い事に 行く	趣味や自分が 夢中になって いることをす る	一緒に住んで いるきょうだ いのお迎えや 身の回りの世 話をする	家の掃除や食 事の準備をす る	一緒に住んで いる大人の話 し相手、身の 回りの世話や 介護をする	勉強（自習）
回答数	786	1,792	1,849	93	337	31	106

問4 学校が終わった後、部活動や勉強といった自分のための時間はどのくらいありますか。

	ほとんどない	30分くらい	1時間くらい	2時間くらい	3時間くらい	4時間以上
回答数	76	111	293	516	636	842

問5 一緒に住んでいる人の中にあてはまる人はいますか。（複数回答）

	病気で寝てい ることが多い 家族がいる	3カ月以上ケガ をして動けな い家族がいる	身の回りの手 伝いが必要な 家族がいる	一緒に住んで いる大人は仕 事で夜いない ことが多い	土曜日や日曜 日に仕事で家 にいないこと が多い
回答数	30	12	105	191	324

問6 家の生活であてはまるものを教えてください。（複数回答）

	一人でご飯を 食べることが 多い	毎日よく寝る ことができる	一緒に住んで いる人から守 られていると 感じている	家の中にい ると気持ちが 落ち着き、安 心する	一緒に住んで いる人の役に たっていると 感じている	自分のことよ り一緒に住ん でいる人のこ とを優先して いる	家の中にい ると気持ちが 落ち着かない
回答数	334	1,433	1,234	1,828	393	248	127

問7 やりたいこと、欲しいものを教えてください。（複数回答）

	周囲の友達 がもっている ゲーム等、同 じものが買え ること	勉強を教えて くれる人や、 落ち着いて勉 強することができる 場所	部活動や習い 事に行くこと	友達と一緒に 過ごすこと	おなか一杯に 食べること	ゆっくり寝る こと	信頼できる大 人と雑談や相 談ができるこ と
回答数	480	612	554	358	399	1,462	225

問8 困ったとき誰に相談したいですか。（複数回答）

	父または母	祖父または祖 母	兄弟姉妹	友達	学校の先生	スクールカウ ンセラーの先 生
回答数	1,557	227	479	1,547	501	97

問9 家のことで困ったことがありますか。

	ある	ない
回答数	202	2,252

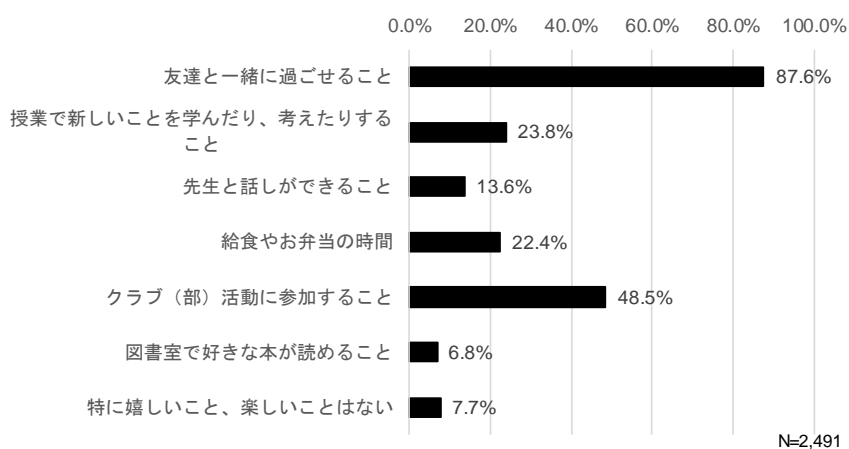
## 2. 単純集計及び学年別クロス集計

### (1) 問1 学校生活で嬉しいこと楽しいこと

学校生活で嬉しいこと楽しいことは「友達と一緒に過ごせること」が最も多く 87.6%、次いで「クラブ（部）活動に参加すること」48.5%、「授業で新しいことを学んだり、考えたりすること」23.8%となっている。

学年別に見ると、「給食やお弁当の時間」「クラブ（部）活動に参加すること」といった選択肢は学年が低いほど回答割合が高くなっている。

■ 学校生活で嬉しいこと楽しいこと（3つまで）



	友達と一緒に過ごせること	友達と一緒に過ごせること	先生と話ができること	給食やお弁当の時間	クラブ（部）活動に参加すること	図書室で好きな本が読めること	特に嬉しいこと、楽しいことはない
全体 N=2491	2182 (87.6%)	593 (23.8%)	339 (13.6%)	558 (22.4%)	1207 (48.5%)	170 (6.8%)	193 (7.7%)
1年生 N=886	768 (86.7%)	205 (23.1%)	107 (12.1%)	230 (26.0%)	529 (59.7%)	62 (7.0%)	55 (6.2%)
2年生 N=885	768 (86.8%)	218 (24.6%)	121 (13.7%)	189 (21.4%)	478 (54.0%)	63 (7.1%)	77 (8.7%)
3年生 N=720	646 (89.7%)	170 (23.6%)	111 (15.4%)	139 (19.3%)	200 (27.8%)	45 (6.3%)	61 (8.5%)

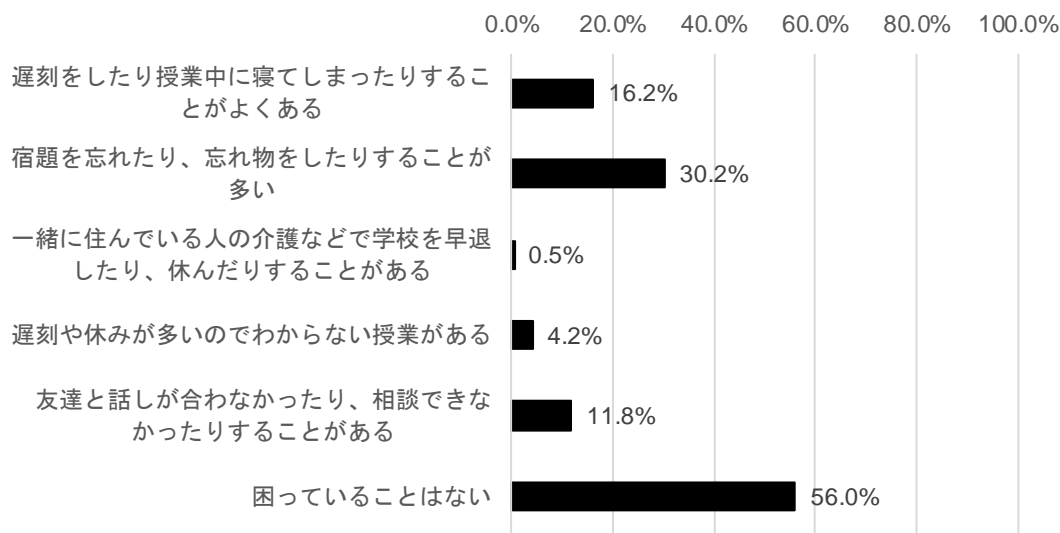
### (2) 問2 学校生活で困っていること

学校生活で困っていることは「困っていることはない」が最も多く 56.0%、次いで「宿題を忘れたり、忘れ物をしたりすることが多い」30.2%、「遅刻をしたり授業中に寝てしまった

りすることがよくある」16.2%となっている。

学年別に見ると、「宿題を忘れて、忘れ物をしたりすることが多い」「友達と話しが合わなかつたり、相談できなかつたりすることがある」といった選択肢は1・2年生で回答割合が高く、「遅刻をしたり授業中に寝てしまつたりすることがよくある」といった選択肢は2・3年生で回答割合が高くなつている。

### ■学校生活で困つていること（3つまで）



N=2,491

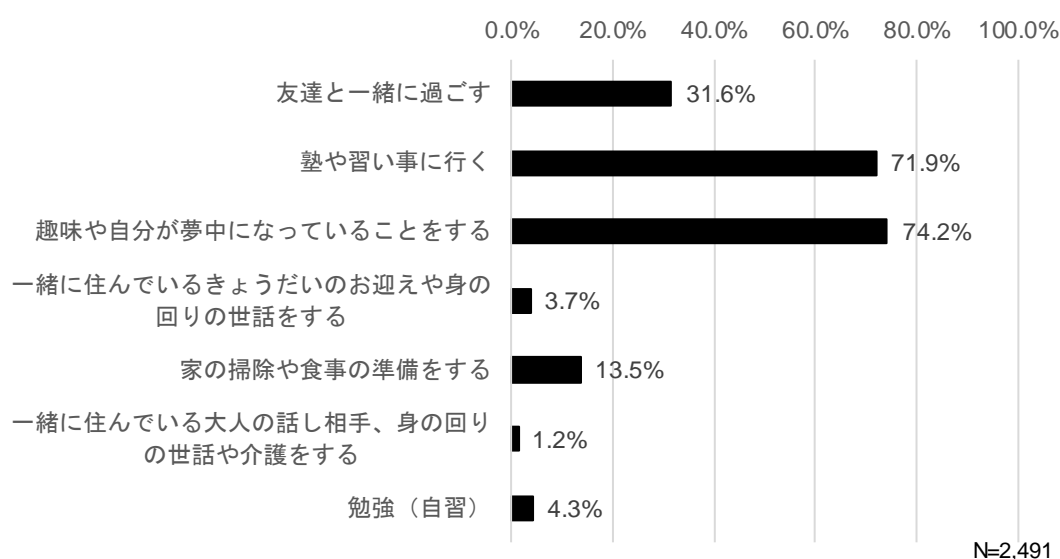
	遅刻をよくあったり授業中に寝てしまつたりすることがよくある	宿題を忘れて、忘れ物をしたりすることが多い	一緒に住んでいる人の介護などで学校を早退したり、休んだりすることがある	遅刻や休みが多いのでわからない授業がある	友達と話しが合わなかつたり、相談できなかつたりすることがある	困つていることはない
全体 N=2491	403 (16.2%)	753 (30.2%)	13 (0.5%)	105 (4.2%)	295 (11.8%)	1396 (56.0%)
1年生 N=886	120 (13.5%)	332 (37.5%)	4 (0.5%)	46 (5.2%)	110 (12.4%)	460 (51.9%)
2年生 N=885	157 (17.7%)	266 (30.1%)	5 (0.6%)	39 (4.4%)	128 (14.5%)	469 (53.0%)
3年生 N=720	126 (17.5%)	155 (21.5%)	4 (0.6%)	20 (2.8%)	57 (7.9%)	467 (64.9%)

### (3) 問3 学校が終わってからの過ごし方

学校が終わってからの過ごし方は「趣味や自分が夢中になっていることをする」が最も多く74.2%、次いで「塾や習い事に行く」71.9%、「友達と一緒に過ごす」31.6%となっている。

学年別に見ると、「趣味や自分が夢中になっていることをする」「家の掃除や食事の準備をする」といった選択肢は学年が低いほど回答割合が高く、「塾や習い事に行く」といった選択肢は学年が高いほど回答割合が高くなっている。

■学校が終わってからの過ごし方（3つまで）



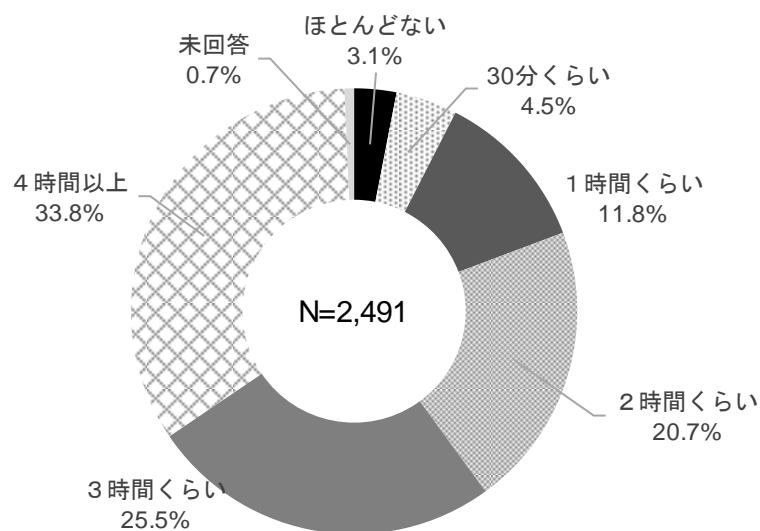
	友達と一緒に過ごす	塾や習い事に行く	趣味や自分が夢中になっていることをする	一緒に住んでいるきょうだいのお迎えや身の回りの世話をする	家の掃除や食事の準備をする	一緒に住んでいる大人の話し相手、身の回りの世話や介護をする	勉強（自習）
全体 N=2491	786 (31.6%)	1792 (71.9%)	1849 (74.2%)	93 (3.7%)	337 (13.5%)	31 (1.2%)	106 (4.3%)
1年生 N=886	300 (33.9%)	585 (66.0%)	703 (79.3%)	29 (3.3%)	146 (16.5%)	14 (1.6%)	31 (3.5%)
2年生 N=885	287 (32.4%)	645 (72.9%)	689 (77.9%)	33 (3.7%)	130 (14.7%)	9 (1.0%)	27 (3.1%)
3年生 N=720	199 (27.6%)	562 (78.1%)	457 (63.5%)	31 (4.3%)	61 (8.5%)	8 (1.1%)	48 (6.7%)

(4) 問4 学校が終わった後、自分のために使える時間

自分のために使える時間は「4時間以上」が最も多く 33.8%、次いで「3時間くらい」25.5%、「2時間くらい」20.7%となっている。

学年別に見ると、3年生の「4時間以上」との回答割合が他学年よりも高くなっている。

■自分のために使える時間



	ほとんどない	30分くらい	1時間くらい	2時間くらい	3時間くらい	4時間以上
全体 N=2491	76 (3.1%)	111 (4.5%)	293 (11.8%)	516 (20.7%)	636 (25.5%)	842 (33.8%)
1年生 N=886	28 (3.2%)	51 (5.8%)	130 (14.7%)	246 (27.8%)	227 (25.6%)	197 (22.2%)
2年生 N=885	27 (3.1%)	44 (5.0%)	110 (12.4%)	186 (21.0%)	252 (28.5%)	262 (29.6%)
3年生 N=720	21 (2.9%)	16 (2.2%)	53 (7.4%)	84 (11.7%)	157 (21.8%)	383 (53.2%)

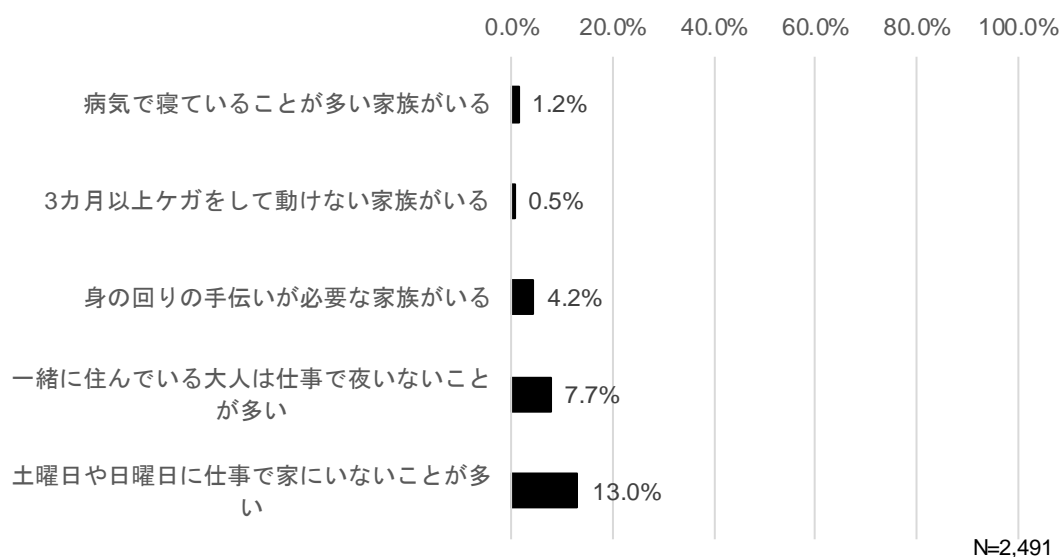


(5) 問5 一緒に住んでいる人にあてはまること

一緒に住んでいる人にあてはまることは「土曜日や日曜日に仕事で家にいないことが多い」が最も多く 13.0%、次いで「一緒に住んでいる大人は仕事で夜いないことが多い」7.7%、「身の回りの手伝いが必要な家族がいる」4.2%となっている。

学年別では、大きな傾向差は見られない。

■一緒に住んでいる人にあてはまること（あてはまるものすべて）



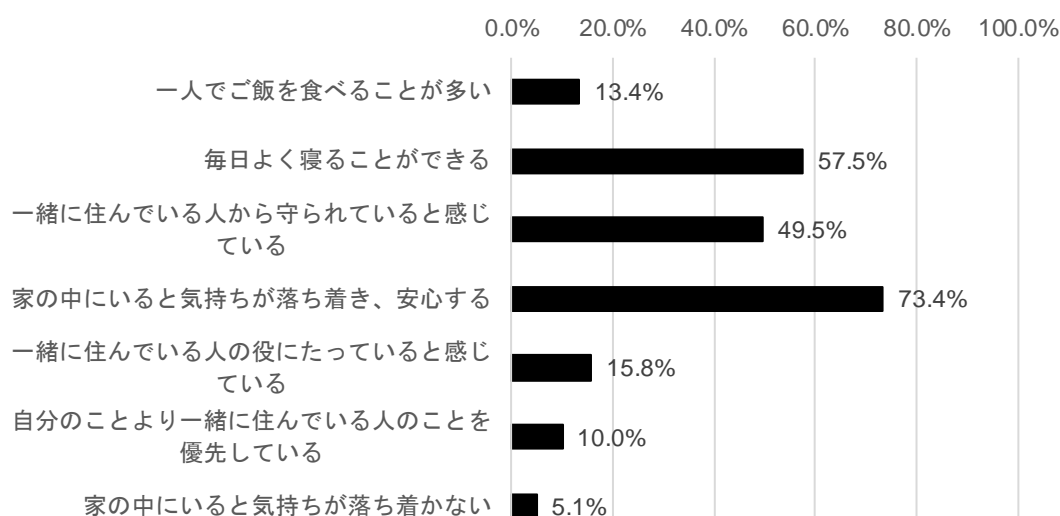
	多病 い気 家で 族寝 がて いい るこ とが	動3 けカ な月 い以 家上 族ケ がガ いを るし て	要身 なの 家回 族り がの い手 る伝 いが 必	がは一 多仕緒 い事に で住 夜ん いで ない いる こ大 と人	いで土 家曜 に日 いや な日 曜こ 日に が仕 多事
全体 N=2491	30 (1.2%)	12 (0.5%)	105 (4.2%)	191 (7.7%)	324 (13.0%)
1年生 N=886	8 (0.9%)	6 (0.7%)	43 (4.9%)	79 (8.9%)	120 (13.5%)
2年生 N=885	12 (1.4%)	1 (0.1%)	33 (3.7%)	70 (7.9%)	117 (13.2%)
3年生 N=720	10 (1.4%)	5 (0.7%)	29 (4.0%)	42 (5.8%)	87 (12.1%)

(6) 問6 家の生活であてはまること

家の生活は「家の中にいると気持ちが落ち着き、安心する」が最も多く73.4%、次いで「毎日よく寝ることができる」57.5%、「一緒に住んでいる人から守られていると感じている」49.5%となっている。

学年別に見ると、1年生の「一人でご飯を食べることが多い」との回答割合が他学年よりも低くなっている。

■家の生活（あてはまるものすべて）



N=2,491

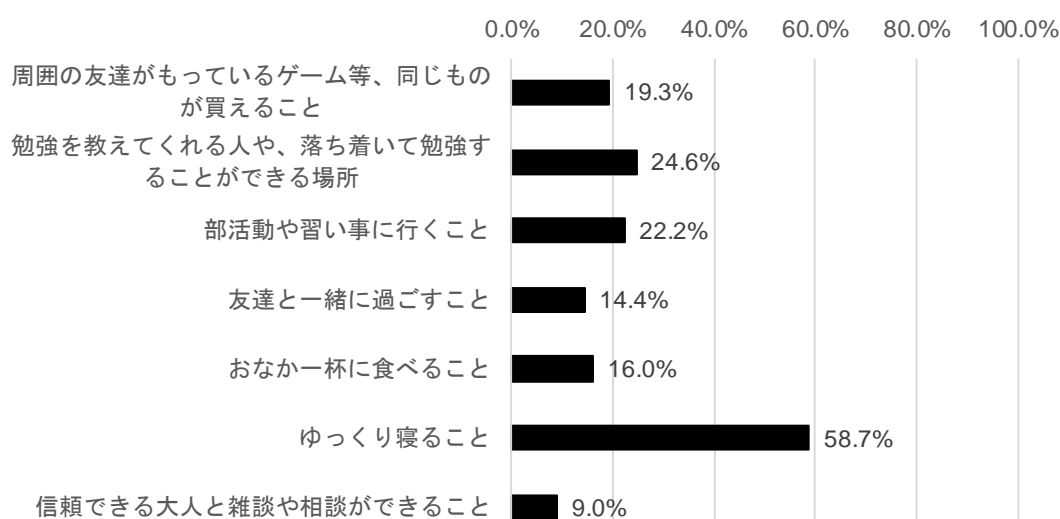
	と一人 が 多 い ご 飯 を 食 べ る こ と	き 毎 日 よ く 寝 る こ と が で き る	て ら い 守 ら れ て い る 人 の 役 に た っ て い る と 感 じ て い る	が 家 落 ち 着 き 、 安 心 す る	て 役 に た っ て い る 人 の 役 に た っ て い る と 感 じ て い る	優 先 し て い る こ と を 優 先 し て い る	が 家 落 ち 着 か な い と 感 じ て い る
全体 N=2491	334 (13.4%)	1433 (57.5%)	1234 (49.5%)	1828 (73.4%)	393 (15.8%)	248 (10.0%)	127 (5.1%)
1年生 N=886	83 (9.4%)	524 (59.1%)	441 (49.8%)	683 (77.1%)	133 (15.0%)	99 (11.2%)	39 (4.4%)
2年生 N=885	137 (15.5%)	495 (55.9%)	444 (50.2%)	643 (72.7%)	140 (15.8%)	87 (9.8%)	43 (4.9%)
3年生 N=720	114 (15.8%)	414 (57.5%)	349 (48.5%)	502 (69.7%)	120 (16.7%)	62 (8.6%)	45 (6.3%)

(7) 問7 やりたいこと、欲しいもの

やりたいこと、欲しいものは「ゆっくり寝ること」が最も多く 58.7%、次いで「勉強を教えてくれる人や、落ち着いて勉強することができる場所」24.6%、「部活動や習い事に行くこと」22.2%となっている。

学年別に見ると、「勉強を教えてくれる人や、落ち着いて勉強することができる場所」といった選択肢は学年が高いほど回答割合が高く、「部活動や習い事に行くこと」といった選択肢は学年が低いほど回答割合が高くなっている。

■ やりたいこと、欲しいもの（3つまで）



N=2,491

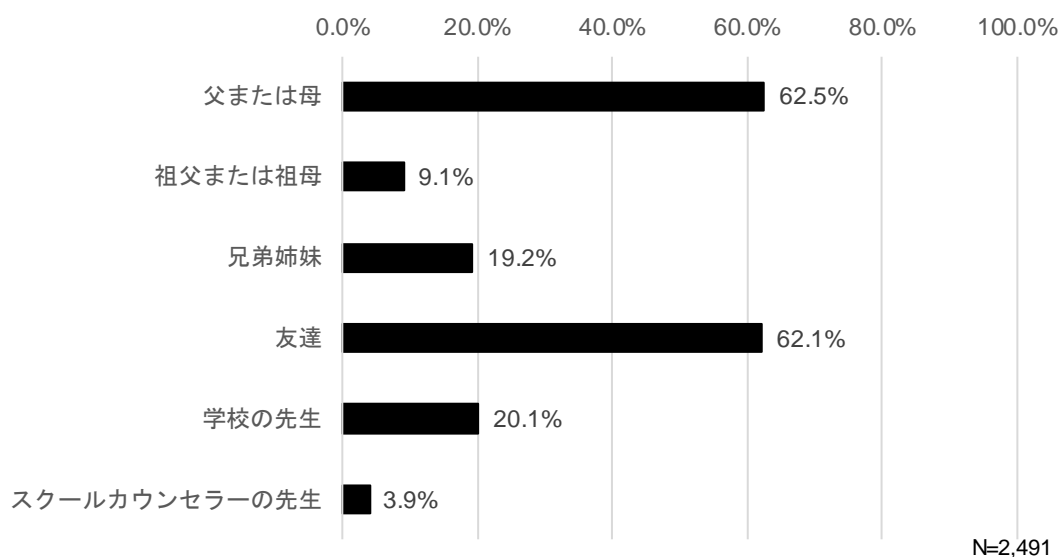
	周囲の友達もっているゲーム等、同じものが買えること	勉強を教えてくれる人や、落ち着いて勉強することができる場所	部活動や習い事に行くこと	友達と一緒に過ごすこと	おなか一杯に食べる	ゆっくり寝ること	信頼できる大人と雑談
全体 N=2491	480 (19.3%)	612 (24.6%)	554 (22.2%)	358 (14.4%)	399 (16.0%)	1462 (58.7%)	225 (9.0%)
1年生 N=886	184 (20.8%)	191 (21.6%)	229 (25.8%)	151 (17.0%)	131 (14.8%)	507 (57.2%)	83 (9.4%)
2年生 N=885	168 (19.0%)	227 (25.6%)	199 (22.5%)	102 (11.5%)	171 (19.3%)	522 (59.0%)	79 (8.9%)
3年生 N=720	128 (17.8%)	194 (26.9%)	126 (17.5%)	105 (14.6%)	97 (13.5%)	433 (60.1%)	63 (8.8%)

(8) 問8 困った時に一番相談したい相手

困った時に一番相談したい相手は「父または母」が最も多く 62.5%、次いで「友達」62.1%「学校の先生」20.1%となっている。

学年別に見ると、2年生の「父または母」、1年生の「友達」との回答割合が他学年よりも低くなっている。

■困った時に一番相談したい相手（あてはまるものすべて）



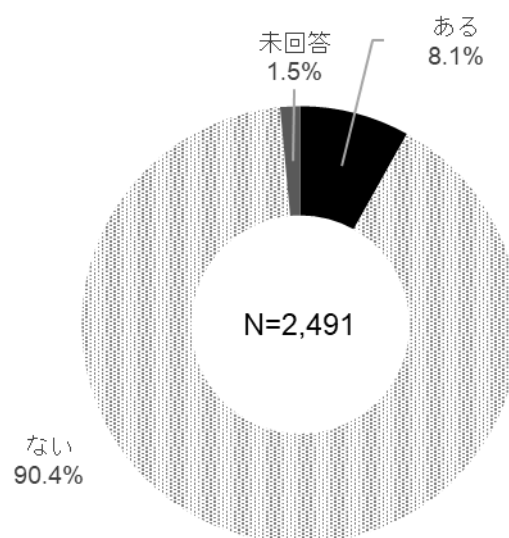
	父 また は 母	祖 父 また は 祖 母	兄 弟 姉 妹	友 達	学 校 の 先 生	の ス ク ー ル カ ウ ン セ ー ラ ー
全体 N=2491	1557 (62.5%)	227 (9.1%)	479 (19.2%)	1547 (62.1%)	501 (20.1%)	97 (3.9%)
1年生 N=886	588 (66.4%)	82 (9.3%)	172 (19.4%)	522 (58.9%)	177 (20.0%)	39 (4.4%)
2年生 N=885	513 (58.0%)	78 (8.8%)	162 (18.3%)	561 (63.4%)	184 (20.8%)	36 (4.1%)
3年生 N=720	456 (63.3%)	67 (9.3%)	145 (20.1%)	464 (64.4%)	140 (19.4%)	22 (3.1%)

(9) 問9 家のことで困っていること

家のことで困っていることは「ある」8.1%、「ない」90.4%となっている。

学年別では、大きな傾向差は見られない。

■家のことで困っていること



	あ る	な い
全体 N=2491	202 (8.1%)	2252 (90.4%)
1年生 N=886	70 (7.9%)	804 (90.7%)
2年生 N=885	77 (8.7%)	795 (89.8%)
3年生 N=720	55 (7.6%)	653 (90.7%)

3. 設問間クロス集計

(1) 問3「学校が終わった後の過ごし方を教えてください。」×各設問

「一緒に住んでいるきょうだいのお迎えや身の回りの世話をする」

「家の掃除や食事の準備をする」

「一緒に住んでいる大人の話し相手、身の回りの世話や介護をする」

を一つでも選択した生徒とそれ以外の生徒とで比較を実施した。

(ア) 問3×問2「学校生活で困っていること」

	と寝遅 がて刻 よしを くまし あった るたり り授 す業 る中 こに	多物宿 いを題 しを た忘 りれ すた るり こ、 と忘 がれ	こし介一 とた護緒 がりなに あ、ど住 る休でん だ校い りをる す早人 る退の	わ遅 か刻 らや な休 いみ 授が 業多 がい あの るで	るかか友 っっ達 たたと りり話 す、し る相が こ談合 とでわ がきな あな	困 っ て い る こ と は な い
全体 N=2491	403 (16.2%)	753 (30.2%)	13 (0.5%)	105 (4.2%)	295 (11.8%)	1396 (56.0%)
一つでも選択 N=426	72 (16.9%)	144 (33.8%)	6 (1.4%)	21 (4.9%)	79 (18.5%)	229 (53.8%)
それ以外 N=2065	331 (16.0%)	609 (29.5%)	7 (0.3%)	84 (4.1%)	216 (10.5%)	1167 (56.5%)

「宿題を忘れてたり、忘れ物をしたりすることが多い」

「友達と話しが合わなかったり、相談できなかつたりすることがある」

といった選択肢の回答割合が高くなっている。

(イ) 問3×問5 「一緒に住んでいる人にあてはまること」

	多病 い気 家で 族寝 がて いい るこ とが	動3 け力 な月 い以 家上 族ケ がガ いを るし て	要身 なの 家回 族の がの い手 る伝 い が必	がは 多仕 い事 で住 夜ん いで ない いる こ大 と人	いで土 家曜 に日 いや な日 い曜 こ日 とに が仕 多事
全体 N=2491	30 (1.2%)	12 (0.5%)	105 (4.2%)	191 (7.7%)	324 (13.0%)
1つでも選択 N=426	11 (2.6%)	4 (0.9%)	41 (9.6%)	64 (15.0%)	71 (16.7%)
それ以外 N=2065	19 (0.9%)	8 (0.4%)	64 (3.1%)	127 (6.2%)	253 (12.3%)

「身の回りの手伝いが必要な家族がいる」

「一緒に住んでいる大人は仕事で夜いないことが多い」

「土曜日や日曜日に仕事で家にいないことが多い」

といった選択肢の回答割合が高くなっている。

(ウ) 問3×問6 「家の生活であてはまること」

	と一 が人 多で いご 飯を 食バ るこ こ	き毎 る日 よく 寝る こと がで	てら一 い守緒 るらに れ住 てん いで るい とる 感人 じか	が家 落の ち中 着に きい ゝる 安と 心気 す持 るち	て役一 いに緒 るたに っ住 てん いで るい とる 感人 じの	優住自 先ん分 しでの ていこ いると 人のり こ一 と緒 をに	が家 落の ち中 着に か い な いと 気 持 ち
全体 N=2491	334 (13.4%)	1433 (57.5%)	1234 (49.5%)	1828 (73.4%)	393 (15.8%)	248 (10.0%)	127 (5.1%)
1つでも選択 N=426	64 (15.0%)	256 (60.1%)	214 (50.2%)	321 (75.4%)	127 (29.8%)	80 (18.8%)	37 (8.7%)
それ以外 N=2065	270 (13.1%)	1177 (57.0%)	1020 (49.4%)	1507 (73.0%)	266 (12.9%)	168 (8.1%)	90 (4.4%)

「一緒に住んでいる人の役にたっていると感じている」

といったポジティブなイメージの選択肢の回答割合が高くなっている一方で、

「自分のことより一緒に住んでいる人のことを優先している」

「家の中にいると気持ちが落ち着かない」といった選択肢の回答割合が高くなっている。

(エ) 問3×や問7「やりたいこと、欲しいもの」

	がる周 買ゲ困 えーの るム友 こ等達 と、が 同も じっ もて のい	るや勉 こ、強 と落を がち教 で着え きいて るてく 場勉れ 所強る す人	こ部 と活 動や 習い 事 に 行 く	と友 達 と 一 緒 に 過 ご す こ	とお なか 一 杯 に 食 べ る こ	ゆ っ く り 寝 る こ と	や信 相頼 談で き る 大 人 と 雑 談
全体 N=2491	480 (19.3%)	612 (24.6%)	554 (22.2%)	358 (14.4%)	399 (16.0%)	1462 (58.7%)	225 (9.0%)
1つでも選択 N=426	81 (19.0%)	134 (31.5%)	102 (23.9%)	65 (15.3%)	72 (16.9%)	258 (60.6%)	69 (16.2%)
それ以外 N=2065	399 (19.3%)	478 (23.1%)	452 (21.9%)	293 (14.2%)	327 (15.8%)	1204 (58.3%)	156 (7.6%)

「勉強を教えてくれる人や、落ち着いて勉強することができる場所」

「信頼できる大人と雑談や相談ができること」

といった選択肢の回答割合が高くなっている。

(2) 問5「一緒に住んでいる人の中にあてはまる人はいますか。」×各設問

「病気で寝ていることが多い家族がいる」

「3カ月以上ケガをして動けない家族がいる」

「身の回りの手伝いが必要な家族がいる」

「一緒に住んでいる大人は仕事で夜いないことが多い」

「土曜日や日曜日に仕事で家にいないことが多い」

を一つでも選択した生徒とそれ以外の生徒とで比較を実施した。



(ア)問5×問2「学校生活で困っていること」

	よて遅 くし刻 あまを るっし たりり す授業 こ中 とに が寝	を宿 し題 たを り忘 すれ るた こり と、 が忘 多れ い物	あり護 、な緒 休どに んで住 だ学ん り校で すをい る早人 こ退の としの がた介	か遅 ら刻 なや い休 授み 業が が多 いあ るの でわ	りた友 すり達 る、と こ相話 と談し がで合 あきな なわ なかつ たっ	困 つ て い る こ と は な い
全体 N=2491	403 (16.2%)	753 (30.2%)	13 (0.5%)	105 (4.2%)	295 (11.8%)	1396 (56.0%)
1つでも選択 N=538	113 (21.0%)	197 (36.6%)	7 (1.3%)	43 (8.0%)	71 (13.2%)	262 (48.7%)
それ以外 N=1953	290 (14.8%)	556 (28.5%)	6 (0.3%)	62 (3.2%)	224 (11.5%)	1134 (58.1%)

「遅刻をしたり授業中に寝てしまったりすることがよくある」

「宿題を忘れたり、忘れ物をしたりすることが多い」

「遅刻や休みが多いのでわからない授業がある」

といった選択肢の回答割合が高くなっている。

(イ)問5×問3「学校が終わってからの過ごし方」

	友 達 と 一 緒 に 過 ご す	塾 や 習 い 事 に 行 く	な趣 っ味 てや い自 る分 こが と夢 を中 すに る	回う一 りだ緒 のいに 世の住 話おん を迎で すえい るやる 身き のよ	を家 すの る掃 除 や食 事 の準 備	のの 世話 や相 介手 護、 を身 すの る回 り大 人	勉 強 (自 習)
全体 N=2491	786 (31.6%)	1792 (71.9%)	1849 (74.2%)	93 (3.7%)	337 (13.5%)	31 (1.2%)	106 (4.3%)
1つでも選択 N=538	184 (34.2%)	366 (68.0%)	410 (76.2%)	34 (6.3%)	111 (20.6%)	13 (2.4%)	16 (3.0%)
それ以外 N=1953	602 (30.8%)	1426 (73.0%)	1439 (73.7%)	59 (3.0%)	226 (11.6%)	18 (0.9%)	90 (4.6%)

「塾や習い事に行く」といった選択肢の回答割合が低く、

「家の掃除や食事の準備をする」といった選択肢の回答割合が高くなっている。

(ウ)問5×問6「家の生活であてはまること」

	と一人 が多い ご飯を 食べる こと	毎日 よく 寝る こと が で	一人 守られ てんで いる と 感 じ	家 の中 に 着 き 、 安 心 す る	役 に あ っ て い る 感 じ	住 先 の 人 の こ と を 	家 の中 に い る と 気 持 ち
全体 N=2491	334 (13.4%)	1433 (57.5%)	1234 (49.5%)	1828 (73.4%)	393 (15.8%)	248 (10.0%)	127 (5.1%)
1つでも選択 N=538	131 (24.3%)	271 (50.4%)	252 (46.8%)	377 (70.1%)	100 (18.6%)	81 (15.1%)	41 (7.6%)
それ以外 N=1953	203 (10.4%)	1162 (59.5%)	982 (50.3%)	1451 (74.3%)	293 (15.0%)	167 (8.6%)	86 (4.4%)

「一人でご飯を食べることが多い」

「自分のことより一緒に住んでいる人のことを優先している」

といった選択肢の回答割合が高く、

「毎日よく寝ることができる」

「家の中にいると気持ちが落ち着き、安心する」

といった選択肢の回答割合が低くなっている。

(エ)問5×問7「やりたいこと、欲しいもの」

	周 圍 の 人 と 同 じ の い	や こ と が で き る 場 所 を 強 め る こ と	部 活 や 習 い 事 に 行 く	友 達 と 一 緒 に 過 ご す こ	お な か 一 杯 に 食 べ る こ	ゆ っ く り 寝 る こ と	信 頼 で き る 大 人 と 雑 談
全体 N=2491	480 (19.3%)	612 (24.6%)	554 (22.2%)	358 (14.4%)	399 (16.0%)	1462 (58.7%)	225 (9.0%)
1つでも選択 N=538	116 (21.6%)	160 (29.7%)	134 (24.9%)	80 (14.9%)	100 (18.6%)	322 (59.9%)	59 (11.0%)
それ以外 N=1953	364 (18.6%)	452 (23.1%)	420 (21.5%)	278 (14.2%)	299 (15.3%)	1140 (58.4%)	166 (8.5%)

「勉強を教えてくれる人や、落ち着いて勉強することができる場所」

といった選択肢の回答割合が高くなっている。

(3) 問9「家のことで困ったことがありますか。」×各設問

「家のことで困ったことがある」と回答した生徒とそれ以外とで比較を実施した。

(ア) 問9×問2「学校生活で困っていること」

	と寝遅 がて刻 よしを くまし あった るたり り授 す業 る中 こに	多物宿 いを題 しを忘 りれ すた るり こ、 と忘 がれ	こし介一 とた護緒 がりな あ、ど る休で ん学 だ校い りを す早 る退の	わ遅 か刻 らや な休 いみ 授が 業多 がい あの るで	るかか友 つつ達 たたと りり話 す、し る相が こ談合 とでわ がきな あな	困 っ て い る こ と は な い
全体 N=2491	403 (16.2%)	753 (30.2%)	13 (0.5%)	105 (4.2%)	295 (11.8%)	1396 (56.0%)
困っていることがある N=202	61 (30.2%)	95 (47.0%)	2 (1.0%)	17 (8.4%)	49 (24.3%)	76 (37.6%)
困っていることはない N=2289	342 (14.9%)	658 (28.7%)	11 (0.5%)	88 (3.8%)	246 (10.7%)	1320 (57.7%)

「遅刻をしたり授業中に寝てしまったりすることがよくある」

「宿題を忘れたり、忘れ物をしたりすることが多い」

「友達と話しが合わなかったり、相談できなかったりすることがある」

といった選択肢の回答割合が高くなっている。

(イ) 問9×問3「学校が終わってからの過ごし方」

	友 達 と 一 緒 に 過 ご す	塾 や 習 い 事 に 行 く	な趣 っ味 てや い自 る分 こが と夢 を中 すに る	回う一 りだ緒 のいに 世の住 話おん を迎で すえい るやる 身き のよ	を家 すの る掃 除 や食 事 の準 備	ののー 世話緒 話しに や相住 介手ん 護、で を身い すのる る回大 り人	勉 強 ( 自 習 )
全体 N=2491	786 (31.6%)	1792 (71.9%)	1849 (74.2%)	93 (3.7%)	337 (13.5%)	31 (1.2%)	106 (4.3%)
困っていることがある N=202	50 (24.8%)	138 (68.3%)	153 (75.7%)	13 (6.4%)	40 (19.8%)	2 (1.0%)	12 (5.9%)
困っていることはない N=2289	736 (32.2%)	1654 (72.3%)	1696 (74.1%)	80 (3.5%)	297 (13.0%)	29 (1.3%)	94 (4.1%)

「家の掃除や食事の準備をする」といった選択肢の回答割合が高く、

「友達と一緒に過ごす」「塾や習い事に行く」

といった選択肢の回答割合が低くなっている。

(ウ) 問9×問5 「一緒に住んでいる人にあてはまること」

	多病 い気 家で 族寝 がて いる こと が	動3 けカ な月 い以 家上 族ケ がガ いを るし て	要身 なの 家回 族の がの い手 る伝 いが 必	がは一 多仕緒 い事に で住 夜ん いで ない いる こと大 と人	いで土 家曜 に日 いや な日 い曜 こ日 とに が仕 多事
全体 N=2491	30 (1.2%)	12 (0.5%)	105 (4.2%)	191 (7.7%)	324 (13.0%)
困っていることがある N=202	7 (3.5%)	1 (0.5%)	21 (10.4%)	32 (15.8%)	39 (19.3%)
困っていることはない N=2289	23 (1.0%)	11 (0.5%)	84 (3.7%)	159 (6.9%)	285 (12.5%)

「身の回りの手伝いが必要な家族がいる」

「一緒に住んでいる大人は仕事で夜いないことが多い」

「土曜日や日曜日に仕事で家にいないことが多い」

といった選択肢の回答割合が高くなっている。

(エ) 問9×問6 「家の生活であてはまること」

	と一 が人 多で いご 飯を 食 べ る こ こ	き毎 る日 よ く 寝 る こ と が で	てら一 い守緒 るらに れ住 てん いで ると 感人 じか	が家 落の ち中 に着 に きい ゝる 安と 心気 す持 るち	て役一 いに緒 るたに っ住 てん いで るい とる 感人 じの	優住自 先ん分 しでの ていこ いると る人よ のり こ一 と緒 をに	が家 落の ち中 に着 にか い な いと 気 持 ち
全体 N=2491	334 (13.4%)	1433 (57.5%)	1234 (49.5%)	1828 (73.4%)	393 (15.8%)	248 (10.0%)	127 (5.1%)
困っていることがある N=202	53 (26.2%)	73 (36.1%)	49 (24.3%)	86 (42.6%)	20 (9.9%)	21 (10.4%)	52 (25.7%)
困っていることはない N=2289	281 (12.3%)	1360 (59.4%)	1185 (51.8%)	1742 (76.1%)	373 (16.3%)	227 (9.9%)	75 (3.3%)

「一人でご飯を食べることが多い」

「家の中にいると気持ちが落ち着かない」といった選択肢の回答割合が高く、

「毎日よく寝ることができる」

「一緒に住んでいる人から守られていると感じている」

「家の中にいると気持ちが落ち着き、安心する」

「一緒に住んでいる人の役にたっていると感じている」といった選択肢の回答割合が低

くなっている。

(オ)問9×問7「やりたいこと、欲しいもの」

	が 買 え る こ と 、 同 じ も の が 買 え る こ と	周 围 の 友 達 が も っ て い る ゲ ー ム 等 、 同 じ も の が 買 え る こ と	勉 強 を 教 え て く れ る 人 や 、 落 ち 着 い て 勉 強 す る こ と が で き る 場 所	部 活 動 や 習 い 事 に 行 く	友 達 と 一 緒 に 過 ご す	お な か 一 杯 に 食 べ る	ゆ っ く り 寝 る こ と	信 頼 で き る 大 人 と 雑 談 が で き る こ と
全体 N=2491	480 (19.3%)	612 (24.6%)	554 (22.2%)	358 (14.4%)	399 (16.0%)	1462 (58.7%)	225 (9.0%)	
困っていることがある N=202	48 (23.8%)	60 (29.7%)	39 (19.3%)	25 (12.4%)	29 (14.4%)	127 (62.9%)	34 (16.8%)	
困っていることはない N=2289	432 (18.9%)	552 (24.1%)	515 (22.5%)	333 (14.5%)	370 (16.2%)	1335 (58.3%)	191 (8.3%)	

「周囲の友達もっているゲーム等、同じものが買えること」

「勉強を教えてくれる人や、落ち着いて勉強することができる場所」

「ゆっくり寝ること」「信頼できる大人と雑談や相談ができること」

といった選択肢の回答割合が高くなっている。

4. 自由記述

<p>家族間の不和</p>	<p>兄が時々怒り皿を割ったり皿を投げたりものを壊したりする事(主に夜食時)。お姉ちゃんと喧嘩した。</p>
	<p>妹、弟が何度言ってもダメなことをやる。妹から酷い目にあってる。弟の反抗期による口論。兄弟喧嘩。</p>
	<p>弟が一生反抗期。うざい。兄が何もしない事。お姉ちゃんのこと。兄妹がおせっかいでうざい。兄がうるさい。</p>
	<p>姉がいつもうるさくて、めんどくさくて困っています。妹の面倒を見ないといけないから土日に遊びに行けることが少ない。</p>
	<p>姉がよく怒られていて家に居づらい。姉が親に迷惑をかけている。重度の潔癖症の姉がいること。</p>
	<p>兄の話が長すぎて勉強時間を削られる。兄弟とすぐ喧嘩をしてしまうこと。</p>
	<p>母の子供の管理の厳しさを感じ、ストレスが溜まっている。家族と毎日喧嘩してしまう。離婚。親嫌い。</p>
	<p>お母さんが夜も仕事に行っていてずっと疲れている。両親が喧嘩していることがある。父が家にいない。</p>
	<p>親が勝手に自分のリュックサックやバックなどをあさられる。親がタバコなどをやめてくれないこと。</p>
	<p>家族の中にコミュニケーションができなくてみんなが自分のことだけ話したいので家族といると疲れます。その他に、私が高校のための準備のことを話すといつも父と兄が『どうしてそれやる』のようなこと言う。</p>
	<p>親が離婚する離婚するって言ってしかも別居(平日の夕飯の時だけ会える)もしておきながら全然離婚状況が進まず。これは私が分かりきってないのか何なのかは分かりませんが、私がちょっと父の話題をするとすぐに父を悪く愚痴ったり、すぐネガティブな言葉を聞く言うので、自分的にはポジティブ思考なので、母の意見によく否定的感情をぶつけています。と言うことで今は母に強制的にネガティブ思考をやめるよう言っていますが、それでも小2の妹に自分が思う父の悪いことをとにかく言っていて、とにかくめんどくさいです。</p>
	<p>スマホに時間制限があるから決まった時間にしか人と連絡出来なくて不便。親を怒らせて、暴力を振るわれた時の傷が中々治らなくて辛い。妹にはテストで点が悪くても「次があるよ」とか「頑張ってたんだから気にしないで良いよ」とかいう癖に私の時はめっちゃ怒ってくる。毎年英検受けさせてきて、小5の時取った4級から1年に一級ずつ合格しようねと言われたけど、元々英会話習ってた訳じゃないし、親も教えてくれ</p>

	<p>ないし、独学だからもうそろそろハードルが高すぎる（今年度から中2で今年度は2級取んなきゃいけない）。私の行動、発言一つ一つにいちやもん出してくる。私は元々内気で友達も少なくて物静かだから「妹は友達の話いっぱいしてくれてのにあんたはないの?」と言われるし、友達の話しても、「あんたに友達なんていたんだ」とか「聞いてなかった」とか「嘘つくんじゃない」とか言われて嫌。優しい時と怒る時の差があまりにも大きすぎる。ちょっとでも成績が悪いと、その度に行きたい高校行けなくなるよと言われる。そんなの聞き飽きたし分かっているのに言わないでほしい。新しくやってみたい習い事があったけど、(ダンス)中々納得してくれなくて始めるまでに2年以上経ってしまった。水泳と塾とピアノ以外の習い事を基本させてくれない。英才教育をしてるつもりだろうけど、何かちょっと違う。</p>
	<p>いちいち細かくあれやれこれやれうるさくて家にいるのが憂鬱。親との意見違い。夫婦喧嘩。</p>
	<p>たまにあるお父さんが誰に対しても理不尽にキレること。家族がよく喧嘩しててうるさい。両親の仲が悪い。</p>
	<p>親に「あなたはこのスポーツが向いていない」と言われやる気がなくなる。最近親がいつも怒っている。</p>
	<p>ときどき、父が仕事の疲れなどでストレスがたまり、不機嫌になること。保護者が自分にとって嫌。</p>
	<p>親と喧嘩が多い(最低でも1日5回)。弟がなんか悪いことをしてもなぜか何もしてない自分がおこられる。</p>
	<p>親に無理矢理何かやらされる。いつも命令口調で指示され、それに逆らうと怒られたり、殴られたりする。</p>
	<p>いつも親の様子を見て、機嫌取りをしなければならない。母親と父親がうざい。父と仲が悪い。</p>
	<p>自分が親に言われた事をすぐ忘れてしまって、とても怒られてしまう。自分のせいだけどずっと怒られているので、気持ちが落ち着かない。お父さんとよく喧嘩する。祖父が酔うと暴れて罵声を浴びせられる。</p>
	<p>自分の趣味や息抜きに親の理解がない、姉妹間で秘密を作ることを親が良く思っていない。</p>
	<p>低脳な義妹と低脳な義妹の親。義理家族共が話にならない。父と母のしょうもない喧嘩。父親が自己中。</p>
	<p>親との関わり方で、話し方や態度をめくり苦戦している部分はあるが、以前と比べては改善し、親子関係もだいぶ良好になった。家族が嫌い。父親とのすれ違い。お母さんとかなり長い喧嘩みたいなことをしてる。</p>

	<p>しょっちゅうどうでもいいことで親と喧嘩してめんどくさい。親が勉強しろとうるさい。酒癖。</p> <p>母親が少しのことでいちいちうるさいのでストレスを感じてる。母さんとよく喧嘩してしまう。</p> <p>お母さんは自分より頭のいい兄の方が好きなので、自分が頑張っても褒めてもらえない。</p> <p>家にお母さんと2人きりの事が多い事。祖母と父の仲が悪すぎる。お父さんが話しかけてくる。</p> <p>父が機嫌が悪いと、すぐものにあたって怖い。父と母がこの頃あんまり仲良くない...。</p> <p>親がアルコールをほぼ毎日飲んでること。両親は子供の大変さをわかっていない。よく家族と喧嘩する。</p> <p>親が短気で、妹がよく怒られてるのを聞くと、精神的に落ち着かない。家族と関わりたくない。親。</p> <p>両親が定期的に喧嘩を引き起こすのでストレスになる。親が不倫(?)をしてたりする。</p> <p>毎日、テスト以外の日にも勉強しろと言われる。親や姉の言っていることに納得できない。</p> <p>お父さんのいうことが絶対で、母のストレスが溜まりすぎている。</p>
学業	<p>宿題などやる時、すっばかすことが多くなっているのと、集中ができない。家族がうるさくて勉強できない。</p> <p>塾や部活が多い。受験大変。学校の成績について。家で勉強をのびのびする時間が全くなくて、塾の宿題などを出し遅れたりしてしまうことがあるという困り。</p>
家族の病気	<p>家族が病気でいつも独り言や叫んでいることが多々ある。また、幻覚を見ているのかあざっての方向を向いて叫ぶことがある。日を重ねるごとに悪化している気がするので、どう接すれば良いのかわからずほとんど会話がな。家族が病気で大変。</p> <p>父が体があまり動かなくてその世話。父の社会復帰まで二ヶ月かかるこのことで、今働いてるのが母だけなのが心配。</p> <p>家族の中で介護が必要な人がいる。しょうがないって分かっているけど、お金がかかっているし、生活が制限されている気がする。</p> <p>一緒に住んでいる家族(私も含め)のメンタルが弱い。そして遺伝なのかはわからないが、家族揃って方向音痴であること(私が1番方向音痴である)。</p>
その他	<p>寒い。風呂が壊れかけてる。家庭環境。勉強をする場所があまりない。</p>



	床が抜けかけている。自分の部屋がない。家が全体的に、散らかっている。家が広すぎる。
	家に居ても心が落ち着かない。夜に情緒不安定になる。家の中に人が居ると落ち着かない。
	言いたくないです。言えない内容です。秘密です。なかなか眠れないこと。書いても意味がない。色々。
	家での生活が辛い。怖い夢を見る。家での自由時間が少ない。いじめ。
	手伝いが毎日のようにあってめんどくさい。自分勝手だからめんどくさい。
	気に入らないことが多くていらいらする。ゲームなどの制限時間について。
	友達が学校にこなかったり、色々ある。やらなきゃいけないことをごっそり忘れてしまう。

## IV. 高校生年代調査

### 1. 結果概要

問1 あなたの年齢を教えてください。

	16歳もしくは 高校1年生	17歳もしくは 高校2年生	18歳もしくは 高校3年生	その他	合計
回答数	423	371	326	2	1122

問2 あなたの所属を教えてください。

	全日制高校に 在学している	定時制・通信 制高校に在学 している	仕事（パート・ アルバイト含む）に 従事している	その他
回答数	1,048	65	1	8

問3 学校や職場で嬉しいこと楽しいことを、あてはまるものを3つまで選んでください。

	友達や仲間と 一緒に過ごすこと	新しいことを 学んだり、考 えたり、実際 にやったりす ること	先生や先輩等 と話ができる こと	食事の時間	部活動・サー クル活動等に 参加すること	仕事での達成 感やお金を得 ることができる こと	特に嬉しいこ と楽しいこと はない	その他
回答数	940	430	200	282	477	57	90	24

問4 学校や職場で困っていることを教えてください。あてはまるものを3つまで選んでください。

	遅刻をしたり 授業中や仕事 中に寝てしま うことがよく ある	宿題を忘れて たり、忘れ物 をしたりする ことが多い	家族の介護な どで学校や職 場を早退した り、休んだり することがあ る	遅刻や休みが 多いのでわか らないことが ある	友達と話が合 わなかったり 、相談でき なかつたりす ることがある	困っているこ とはない	その他
回答数	347	194	3	37	201	502	105

問5 学校や仕事が終わった後の過ごし方を教えてください。あてはまるものを3つまで選んでください。

	友達や仲間と 一緒に過ごす	塾等の習い事 や部活動・サ ークル活動 等に行く	趣味や自分が 夢中になって いることをす る	兄弟姉妹の世 話をする	家の掃除や食 事の準備をす る	親や祖父母の 話し相手、身 の回りの世話 や介護をする	自分のお小遣 い等を得るた めにアルバイト をする	その他
回答数	532	696	656	28	91	12	157	75

問6 学校や仕事の後、自分のために自由になる時間はありますか。あてはまるものを1つ選んでください。

	ほとんどない	30分くらいあ る	1時間くらい ある	2時間くらい ある	3時間くらい ある	4時間以上あ る
回答数	35	51	142	221	233	440

問7 自分を含めて、一緒に住んでいる家族の人数を教えてください。あてはまるものを1つ選んでください。

回答	2人	3人	4人	5人	その他
回答数	51	268	500	229	73

問8 一緒に住んでいる人をすべて選んでください。

	父	母	自分より年が 上の兄弟	自分と同じ年 の兄弟姉妹	自分より年が 下の弟妹	祖父母	その他の大人
回答数	997	1,095	381	23	536	156	8

問9 一緒に住んでいる家族の中にあてはまる人はいますか。あてはまる人をすべて選んでください。

	病気で寝てい ることが多い 家族がいる	3ヶ月以上ケ ガをして動け ない家族がい る	介護や手伝い が必要な家族 がいる	一緒に住んで いる大人は仕 事で夜いない ことが多い	土曜日や日曜 日に仕事で家 にいないこと が多い	その他
回答数	14	7	40	50	144	71

問10 家族との生活であてはまるものを教えてください。あてはまるものをすべて選んでください。

	一人でご飯を 食べることが 多い	毎日よく寝る ことができる	家族から守ら れていると感 じている	家の中にいる と気持ちが落 ち着き、安心 する	家族の役に たっている と感じている	自分のことよ り家族のこと を優先してい る	家の中にいる と気持ちが落 ち着かない	その他
回答数	179	793	681	801	214	64	62	12

問11 やりたいこと、欲しいものを教えてください。あてはまるものを3つまで選んでください。

	周囲の友達 が持っている ゲームや服 等、同じもの が買えること	勉強を教えて くれる人や、 落ち着いて過 ごすことがで きる場所	部活動や習い 事に行くこと	友達や仲間と 一緒に過ごす こと	おなか一杯に 食べることに 関係すること	ゆっくり寝る こと	信頼できる大 人と雑談や相 談ができるこ と	その他
回答数	232	299	163	502	203	556	162	74

問12 困った時に誰に相談したいですか。あてはまるものをすべて選んでください。

	父、母	祖父母	兄弟姉妹	友達・仲間	学校の先生	職場やアルバ イト先の先 輩・上司	その他
回答数	740	92	210	764	237	34	59

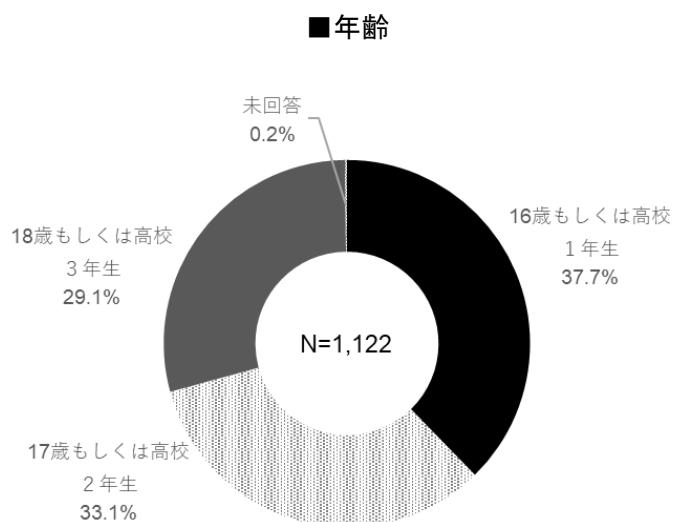
問13 家族のことで困ったことがありますか。あてはまるものを選んでください。

	ある	ない
回答数	117	971

## 2. 単純集計及び学年別クロス集計

### (1) 問1 年齢

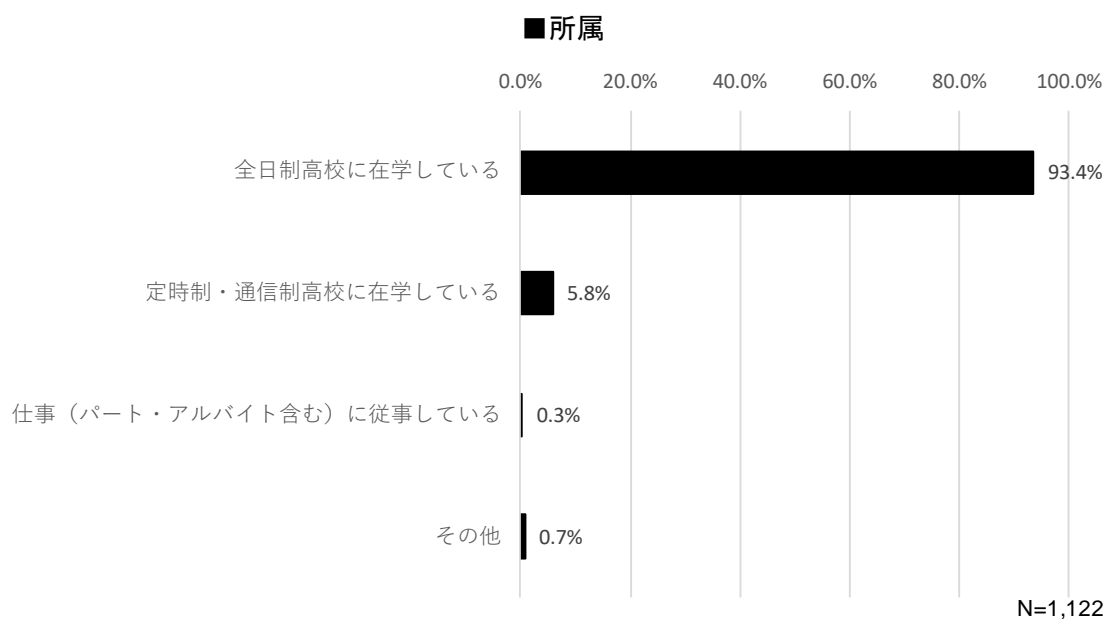
年齢は「16歳もしくは高校1年生」が最も多く37.7%、次いで「17歳もしくは高校2年生」33.1%、「18歳もしくは高校3年生」29.1%となっている。



### (2) 問2 所属

所属は「全日制高校に在学している」が最も多く93.4%、次いで「定時制・通信制高校に在学している」5.8%、「その他」0.7%となっている。

年齢別では、大きな傾向差は見られない。



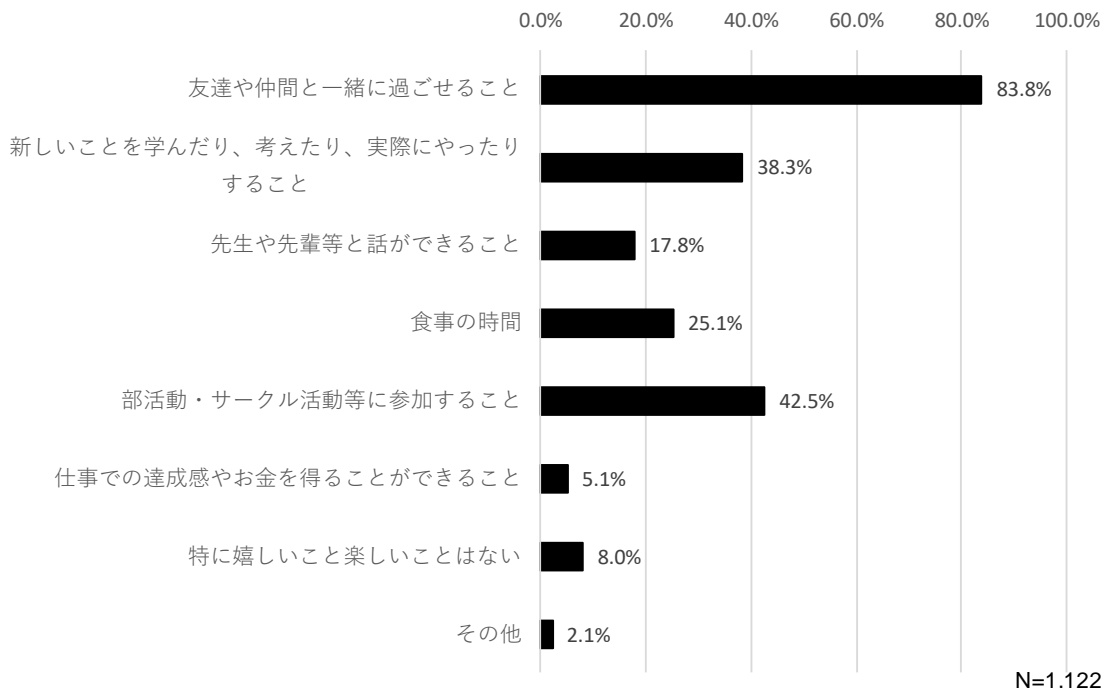
	る全 日 制 高 校 に 在 学 し て い	学 定 時 制 で い る 通 信 制 高 校 に 在	ト 仕 事 （ パ ー ト ・ ア ル バ イ	そ の 他
全体 N=1122	1048 (93.4%)	65 (5.8%)	3 (0.3%)	8 (0.7%)
16歳もしくは高校1年生 N=423	397 (93.9%)	22 (5.2%)	0 (0.0%)	4 (0.9%)
17歳もしくは高校2年生 N=371	349 (94.1%)	18 (4.9%)	1 (0.3%)	3 (0.8%)
18歳もしくは高校3年生 N=326	300 (92.0%)	25 (7.7%)	0 (0.0%)	1 (0.3%)
未回答 N=2	2 (100.0%)	0 (0.0%)	0 (0.0%)	0 (0.0%)

### (3) 問3 学校や職場で嬉しいことや楽しいこと

学校や職場で嬉しいこと楽しいことは「友達や仲間と一緒に過ごせること」が最も多く83.8%、次いで「部活動・サークル活動等に参加すること」42.5%、「新しいことを学んだり、考えたり、実際にやったりすること」38.3%となっている。

年齢別に見ると、18歳もしくは高校3年生の「部活動・サークル活動等に参加すること」の回答割合が他年齢よりも低くなっている。

■学校や職場で嬉しいことや楽しいこと（3つまで）



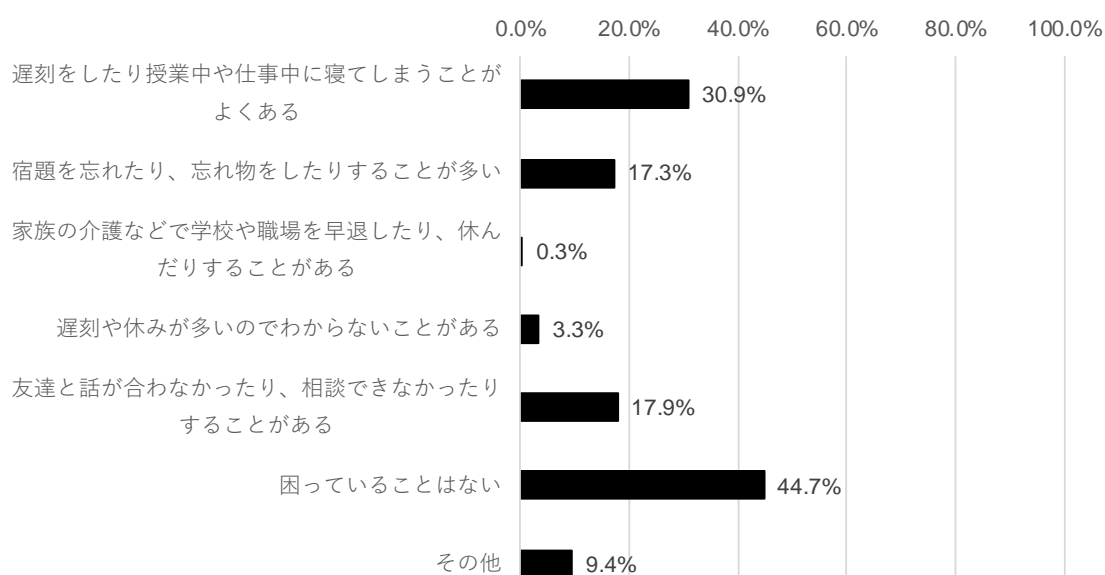
	せ 友 達 こ や 仲 間 と 一 緒 に 過 ご	り 考 え す る こ り と 、 実 際 に や っ た 、	新 し い こ と を 学 ん だ り 、	先 生 や 先 輩 等 と 話 が で き	食 事 の 時 間	に 部 活 動 す る こ と 、 サ ー クル 活 動 等	得 る こ と が 達 成 感 や お 金 を	と 特 に 嬉 し い こ と 、 楽 し い こ	そ の 他
全体 N=1122	940 (83.8%)	430 (38.3%)	200 (17.8%)	282 (25.1%)	477 (42.5%)	57 (5.1%)	90 (8.0%)	24 (2.1%)	
16歳もしくは高校1年生 N=423	352 (83.2%)	154 (36.4%)	79 (18.7%)	106 (25.1%)	200 (47.3%)	16 (3.8%)	32 (7.6%)	11 (2.6%)	
17歳もしくは高校2年生 N=371	311 (83.8%)	145 (39.1%)	56 (15.1%)	98 (26.4%)	163 (43.9%)	17 (4.6%)	28 (7.5%)	9 (2.4%)	
18歳もしくは高校3年生 N=326	275 (84.4%)	131 (40.2%)	65 (19.9%)	78 (23.9%)	113 (34.7%)	24 (7.4%)	30 (9.2%)	4 (1.2%)	
未回答 N=2	2 (100.0%)	0 (0.0%)	0 (0.0%)	0 (0.0%)	1 (50.0%)	0 (0.0%)	0 (0.0%)	0 (0.0%)	

#### (4) 問4 学校や職場で困っていること

学校や職場で困っていることは「困っていることはない」が最も多く44.7%、次いで「遅刻をしたり授業中や仕事に寝てしまうことがよくある」30.9%、「友達と話が合わなかったり、相談できなかつたりすることがある」17.9%となっている。

年齢別に見ると、16歳もしくは高校1年生の「宿題を忘れたり、忘れ物をしたりすることが多い」との回答割合が他年齢よりも高くなっている。

#### ■学校や職場で困っていること（3つまで）



N=1,122

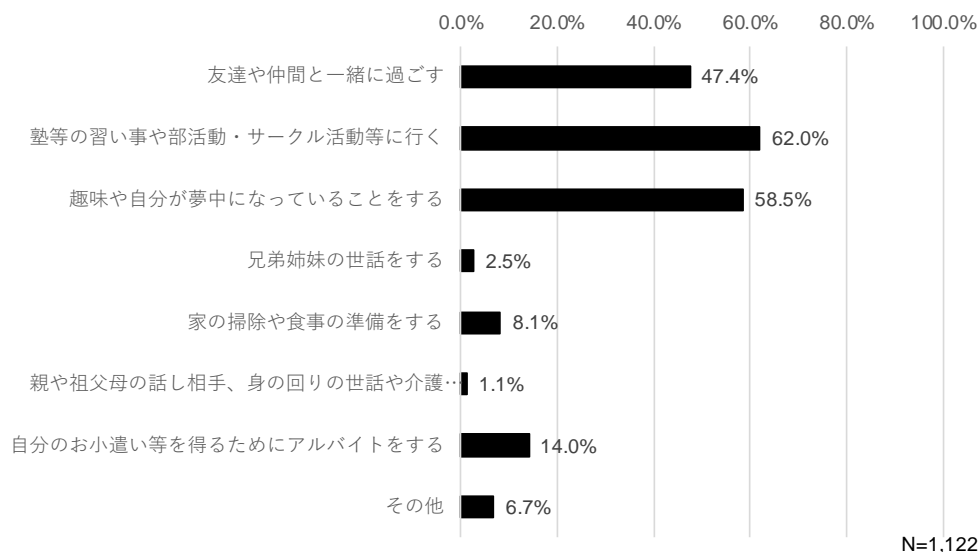
	よ事遅 く中刻 あにを る寝し てたり ま授 う業 こ中 とや が仕	を宿 し題 たを り忘 すれ るた りこ り、 が忘 れ多 い物	だ職家 り場族 すをの る早介 こ退護 としな がたど ありで る、学 休校 んや	か遅 ら刻 なや い休 こみ とが が多 いの で わ	すり友 る、達 こ相と と談話 がでが あき合 るなわ かなか った った	困 っ て い る こ と は な い	そ の 他
全体 N=1122	347 (30.9%)	194 (17.3%)	3 (0.3%)	37 (3.3%)	201 (17.9%)	502 (44.7%)	105 (9.4%)
16歳もしくは高校1年生 N=423	141 (33.3%)	95 (22.5%)	1 (0.2%)	15 (3.5%)	73 (17.3%)	164 (38.8%)	56 (13.2%)
17歳もしくは高校2年生 N=371	112 (30.2%)	55 (14.8%)	1 (0.3%)	12 (3.2%)	72 (19.4%)	177 (47.7%)	26 (7.0%)
18歳もしくは高校3年生 N=326	93 (28.5%)	43 (13.2%)	1 (0.3%)	9 (2.8%)	55 (16.9%)	161 (49.4%)	23 (7.1%)
未回答 N=2	1 (50.0%)	1 (50.0%)	0 (0.0%)	1 (50.0%)	1 (50.0%)	0 (0.0%)	0 (0.0%)

#### (5) 問5 学校や仕事が終わった後の過ごし方

学校や仕事が終わってからの過ごし方は「塾等の習い事や部活動・サークル活動等に行く」が最も多く 62.0%、次いで「趣味や自分が夢中になっていることをする」58.5%、「友達や仲間と一緒に過ごす」47.4%となっている。

年齢別に見ると、16歳もしくは高校1年生の「友達や仲間と一緒に過ごす」、17歳もしくは高校2年生の「塾等の習い事や部活動・サークル活動等に行く」、18歳もしくは高校3年生の「家の掃除や食事の準備をする」「自分のお小遣い等を得るためにアルバイトをする」といった選択肢の回答割合が他年齢よりも高くなっている。

#### ■学校や仕事が終わった後の過ごし方（3つまで）



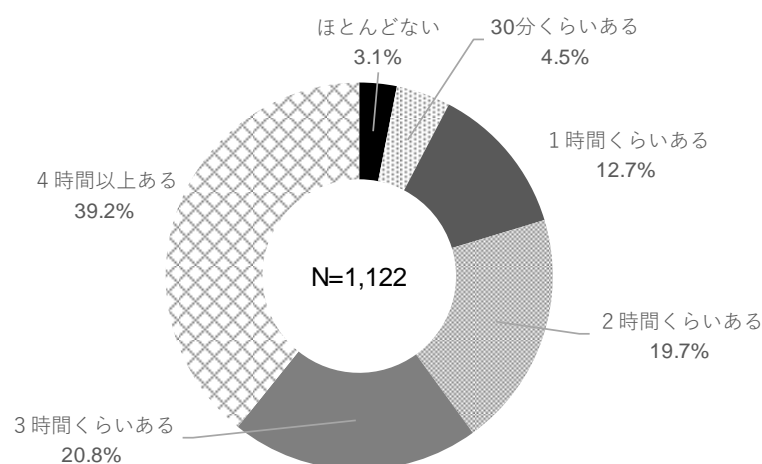
	友達や仲間と一緒に過ごす	塾等の学習や部活動	趣味や自分が夢中になつて	兄弟姉妹の世話をする	家の掃除や食事の準備を	身の回りや親の世話をし、親や祖父母の話し相手をする	自分のアルバイト等をやる	その他
全体 N=1122	532 (47.4%)	696 (62.0%)	656 (58.5%)	28 (2.5%)	91 (8.1%)	12 (1.1%)	157 (14.0%)	75 (6.7%)
16歳もしくは高校1年生 N=423	217 (51.3%)	269 (63.6%)	259 (61.2%)	11 (2.6%)	26 (6.1%)	4 (0.9%)	51 (12.1%)	24 (5.7%)
17歳もしくは高校2年生 N=371	163 (43.9%)	254 (68.5%)	206 (55.5%)	4 (1.1%)	27 (7.3%)	3 (0.8%)	48 (12.9%)	21 (5.7%)
18歳もしくは高校3年生 N=326	151 (46.3%)	172 (52.8%)	189 (58.0%)	13 (4.0%)	38 (11.7%)	5 (1.5%)	57 (17.5%)	30 (9.2%)
未回答 N=2	1 (50.0%)	1 (50.0%)	2 (100.0%)	0 (0.0%)	0 (0.0%)	0 (0.0%)	1 (50.0%)	0 (0.0%)

#### (6) 問6 学校や仕事が終わった後、自分のために自由になる時間

自分のために自由になる時間は「4時間以上ある」が最も多く 39.2%、次いで「3時間くらいある」20.8%、「2時間くらいある」19.7%となっている。

年齢別に見ると、18歳もしくは高校3年生の「4時間以上ある」といった選択肢の回答割合が他年齢よりも高くなっている。

■自分のために自由になる時間



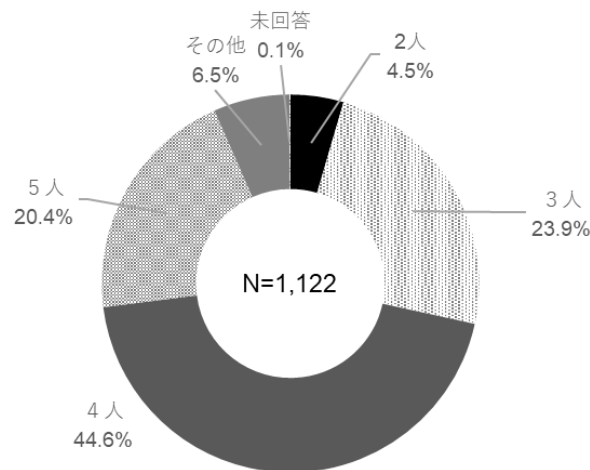
	ほとんどない	30分くらいある	1時間くらいある	2時間くらいある	3時間くらいある	4時間以上ある
全体 N=1122	35 (3.1%)	51 (4.5%)	142 (12.7%)	221 (19.7%)	233 (20.8%)	440 (39.2%)
16歳もしくは高校1年生 N=423	15 (3.5%)	25 (5.9%)	48 (11.3%)	90 (21.3%)	93 (22.0%)	152 (35.9%)
17歳もしくは高校2年生 N=371	8 (2.2%)	18 (4.9%)	61 (16.4%)	74 (19.9%)	80 (21.6%)	130 (35.0%)
18歳もしくは高校3年生 N=326	12 (3.7%)	8 (2.5%)	33 (10.1%)	57 (17.5%)	60 (18.4%)	156 (47.9%)
未回答 N=2	0 (0.0%)	0 (0.0%)	0 (0.0%)	0 (0.0%)	0 (0.0%)	2 (100.0%)

(7) 問7 一緒に住んでいる家族の人数

一緒に住んでいる家族の人数は「4人」が最も多く44.6%、次いで「3人」23.9%、「5人」20.4%となっている。

年齢別に見ると、16歳もしくは高校1年生の「4人」といった選択肢の回答割合が他年齢よりも高くなっている。

■一緒に住んでいる家族の人数



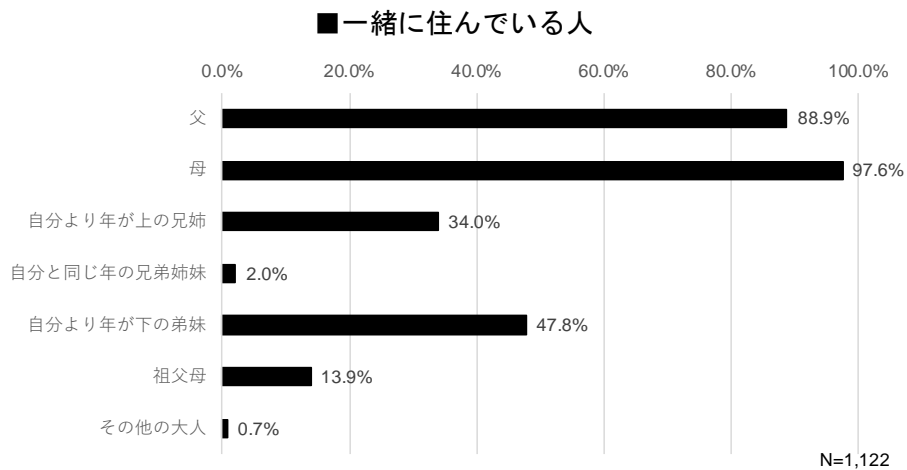


	2人	3人	4人	5人	その他
全体 N=1122	51 (4.5%)	268 (23.9%)	500 (44.6%)	229 (20.4%)	73 (6.5%)
16歳もしくは高校1年生 N=423	15 (3.5%)	91 (21.5%)	200 (47.3%)	85 (20.1%)	32 (7.6%)
17歳もしくは高校2年生 N=371	14 (3.8%)	93 (25.1%)	169 (45.6%)	69 (18.6%)	26 (7.0%)
18歳もしくは高校3年生 N=326	22 (6.7%)	84 (25.8%)	130 (39.9%)	74 (22.7%)	15 (4.6%)
未回答 N=2	0 (0.0%)	0 (0.0%)	1 (50.0%)	1 (50.0%)	0 (0.0%)

(8) 問8 一緒に住んでいる人

一緒に住んでいる人は「母」が最も多く97.6%、次いで「父」88.9%、「自分より年が下の弟妹」47.8%となっている。

年齢別では大きな傾向差は見られない。



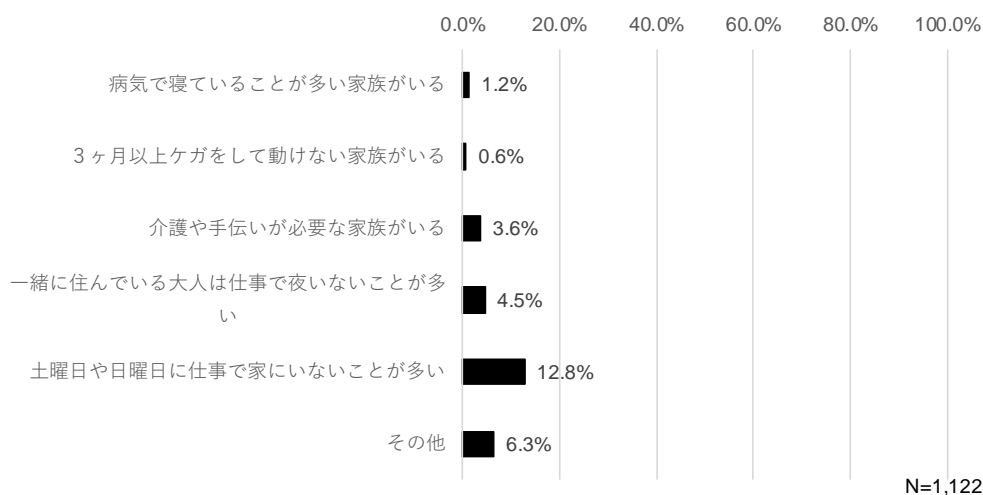
	父	母	自分より年が上の兄姉	自分と同じ年の兄弟姉妹	自分より年が下の弟妹	祖父母	その他の大人
全体 N=1122	997 (88.9%)	1095 (97.6%)	381 (34.0%)	23 (2.0%)	536 (47.8%)	156 (13.9%)	8 (0.7%)
16歳もしくは高校1年生 N=423	385 (91.0%)	416 (98.3%)	150 (35.5%)	11 (2.6%)	209 (49.4%)	53 (12.5%)	1 (0.2%)
17歳もしくは高校2年生 N=371	327 (88.1%)	361 (97.3%)	140 (37.7%)	11 (3.0%)	163 (43.9%)	50 (13.5%)	4 (1.1%)
18歳もしくは高校3年生 N=326	283 (86.8%)	316 (96.9%)	90 (27.6%)	1 (0.3%)	163 (50.0%)	53 (16.3%)	3 (0.9%)
未回答 N=2	2 (100.0%)	2 (100.0%)	1 (50.0%)	0 (0.0%)	1 (50.0%)	0 (0.0%)	0 (0.0%)

(9) 問9 一緒に住んでいる人にあてはまること

一緒に住んでいる人に当てはまることは「土曜日や日曜日に仕事で家にいないことが多い」が最も多く 12.8%、次いで「一緒に住んでいる大人は仕事で夜いないことが多い」4.5%、「介護や手伝いが必要な家族がいる」3.6%となっている。

年齢別では大きな傾向差は見られない。

■一緒に住んでいる人にあてはまること（あてはまるものすべて）



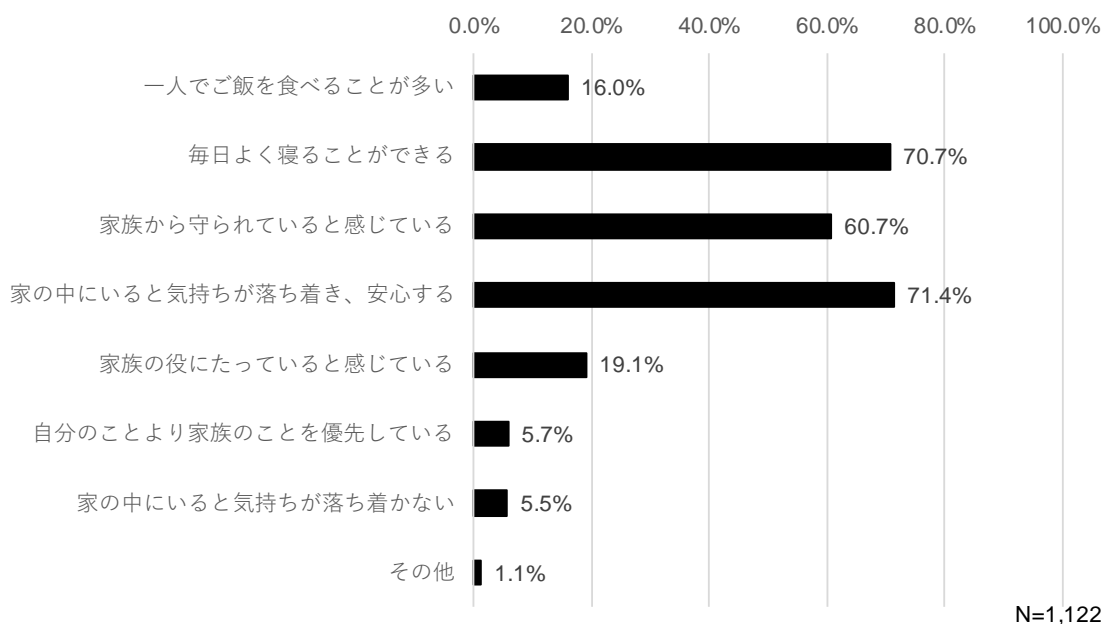
	い病 家気 族で が寝 いて るこ とが 多	け3 なケ い月 家以 族上 がケ いガ るを して 動	族介 が護 いや る手 伝い が必 要な 家	い仕一 事緒 でに 夜住 いん なで いい こる と大 が人 多は	家土 に曜 い日 ない 日曜 と日 が多 い事 で	そ の 他
全体 N=1122	14 (1.2%)	7 (0.6%)	40 (3.6%)	50 (4.5%)	144 (12.8%)	71 (6.3%)
16歳もしくは高校1年生 N=423	6 (1.4%)	4 (0.9%)	11 (2.6%)	21 (5.0%)	57 (13.5%)	30 (7.1%)
17歳もしくは高校2年生 N=371	4 (1.1%)	0 (0.0%)	12 (3.2%)	16 (4.3%)	44 (11.9%)	21 (5.7%)
18歳もしくは高校3年生 N=326	4 (1.2%)	3 (0.9%)	17 (5.2%)	13 (4.0%)	43 (13.2%)	20 (6.1%)
未回答 N=2	0 (0.0%)	0 (0.0%)	0 (0.0%)	0 (0.0%)	0 (0.0%)	0 (0.0%)

(10) 問 10 家族との生活であてはまること

家族との生活は「家の中にいると気持ちが落ち着き、安心する」が最も多く 71.4%、次いで「毎日よく寝ることができる」70.7%、「家族から守られていると感じている」60.7%となっている。

年齢別に見ると、18歳もしくは高校3年生の「一人でご飯を食べることが多い」といった選択肢の回答割合が他年齢よりも高くなっている。

■ 家族との生活（あてはまるものすべて）



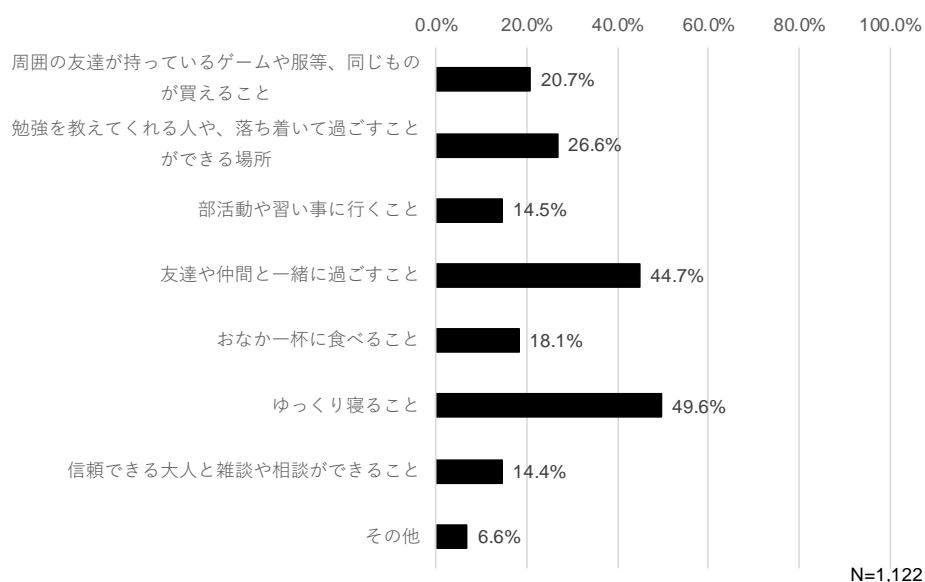
	が一人 いで ご飯を 食べる こと	る毎日 よく寝 ること ができ	感家 じ族 てか いら 守ら れて いる と	落家 ちの 着中 きに 、い 安心 とす 持ち ちが	感家 じ族 ての い役 るに たっ てい ると	と自 を分 の優 先こ しと てよ いり る家 族の こ	落家 ちの 着中 かに ない と気 持ち ちが	そ の 他
全体 N=1122	179 (16.0%)	793 (70.7%)	681 (60.7%)	801 (71.4%)	214 (19.1%)	64 (5.7%)	62 (5.5%)	12 (1.1%)
16歳もしくは高校1年生 N=423	58 (13.7%)	292 (69.0%)	256 (60.5%)	302 (71.4%)	72 (17.0%)	16 (3.8%)	28 (6.6%)	5 (1.2%)
17歳もしくは高校2年生 N=371	54 (14.6%)	268 (72.2%)	215 (58.0%)	266 (71.7%)	62 (16.7%)	23 (6.2%)	18 (4.9%)	4 (1.1%)
18歳もしくは高校3年生 N=326	67 (20.6%)	231 (70.9%)	209 (64.1%)	232 (71.2%)	79 (24.2%)	25 (7.7%)	15 (4.6%)	3 (0.9%)
未回答 N=2	0 (0.0%)	2 (100.0%)	1 (50.0%)	1 (50.0%)	1 (50.0%)	0 (0.0%)	1 (50.0%)	0 (0.0%)

(11) 問 11 やりたいこと、欲しいもの

やりたいこと、欲しいものは「ゆっくり寝ること」が最も多く 49.6%、次いで「友達や仲間と一緒に過ごすこと」44.7%、「勉強を教えてくれる人や、落ち着いて過ごすことができる場所」26.6%となっている。

年齢別に見ると、16 歳もしくは高校 1 年生の「周囲の友達が持っているゲームや服等、同じものが買えること」、16 歳もしくは高校 1 年生及び 17 歳もしくは高校 2 年生の「勉強を教えてくれる人や、落ち着いて過ごすことができる場所」、17 歳もしくは高校 2 年生及び 18 歳もしくは高校 3 年生の「おなか一杯に食べる」といった選択肢の回答割合が他年齢よりも高くなっている。

■ やりたいこと、欲しいもの（3つまで）



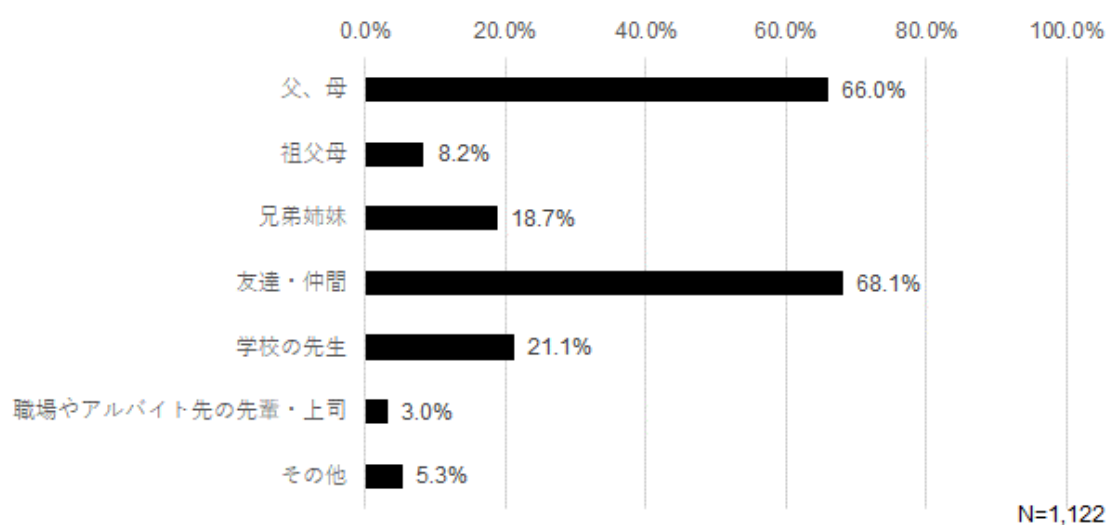
	周囲の友達が持っているゲームや服等、同じものが買えること	勉強を教えてくれる人や、落ち着いて過ごすことができる場所	部活動や習い事に行くこと	友達や仲間と一緒に過ごすこと	おなか一杯に食べる	ゆっくり寝ること	信頼できる大人と雑談や相談ができること	その他
全体 N=1122	232 (20.7%)	299 (26.6%)	163 (14.5%)	502 (44.7%)	203 (18.1%)	556 (49.6%)	162 (14.4%)	74 (6.6%)
16歳もしくは高校1年生 N=423	100 (23.6%)	116 (27.4%)	69 (16.3%)	179 (42.3%)	66 (15.6%)	219 (51.8%)	61 (14.4%)	39 (9.2%)
17歳もしくは高校2年生 N=371	72 (19.4%)	106 (28.6%)	54 (14.6%)	176 (47.4%)	71 (19.1%)	182 (49.1%)	51 (13.7%)	17 (4.6%)
18歳もしくは高校3年生 N=326	60 (18.4%)	77 (23.6%)	40 (12.3%)	147 (45.1%)	66 (20.2%)	155 (47.5%)	50 (15.3%)	18 (5.5%)
未回答 N=2	0 (0.0%)	0 (0.0%)	0 (0.0%)	0 (0.0%)	0 (0.0%)	0 (0.0%)	0 (0.0%)	0 (0.0%)

(12) 問 12 困った時に相談したい相手

困った時に相談したい相手は「友達・仲間」が最も多く 68.1%、次いで「父、母」66.0%、「学校の先生」21.1%となっている。

年齢別に見ると、17歳もしくは高校2年生及び18歳もしくは高校3年生の「学校の先生」といった選択肢の回答割合が他年齢よりも高くなっている。

■困った時に相談したい相手（あてはまるものすべて）



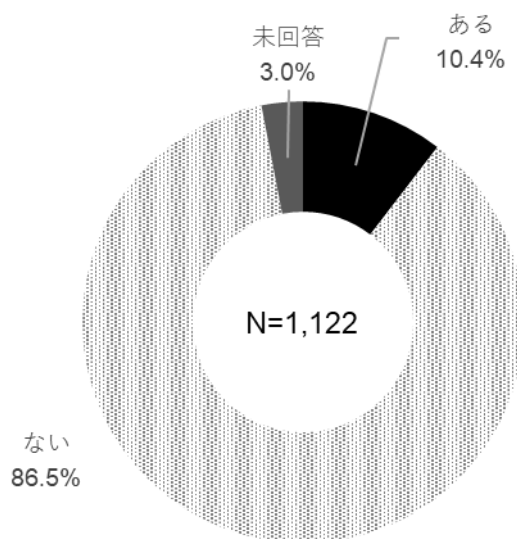
	父、母	祖父母	兄弟姉妹	友達・仲間	学校の先生	職場やアルバイト先の先輩・上司	その他
全体 N=1122	740 (66.0%)	92 (8.2%)	210 (18.7%)	764 (68.1%)	237 (21.1%)	34 (3.0%)	59 (5.3%)
16歳もしくは高校1年生 N=423	268 (63.4%)	30 (7.1%)	76 (18.0%)	288 (68.1%)	70 (16.5%)	5 (1.2%)	30 (7.1%)
17歳もしくは高校2年生 N=371	252 (67.9%)	33 (8.9%)	73 (19.7%)	251 (67.7%)	92 (24.8%)	14 (3.8%)	17 (4.6%)
18歳もしくは高校3年生 N=326	219 (67.2%)	29 (8.9%)	61 (18.7%)	224 (68.7%)	75 (23.0%)	15 (4.6%)	12 (3.7%)
未回答 N=2	1 (50.0%)	0 (0.0%)	0 (0.0%)	1 (50.0%)	0 (0.0%)	0 (0.0%)	0 (0.0%)

(13) 問 13 家族のことで困ったこと

「ある」10.4%、「ない」86.5%となっている。

年齢別では大きな傾向差は見られない。

■家族のことで困ったこと



	あ る	な い
全体 N=1122	117 (10.4%)	971 (86.5%)
16歳もしくは高校1年生 N=423	49 (11.6%)	362 (85.6%)
17歳もしくは高校2年生 N=371	37 (10.0%)	321 (86.5%)
18歳もしくは高校3年生 N=326	30 (9.2%)	287 (88.0%)
未回答 N=2	1 (50.0%)	1 (50.0%)

### 3. 設問間クロス集計

回答の傾向を把握するため、設問間でクロス集計を実施した。

#### (1) 問5「学校や仕事が終わった後の過ごし方を教えてください。」×各設問

「兄弟姉妹の世話をする」

「家の掃除や食事の準備をする」

「親や祖父母の話し相手、身の回りの世話や介護をする」

「自分のお小遣い等を得るためにアルバイトをする」

を一つでも選択した人とそれ以外の人とで比較を実施した。

#### (ア) 問5×問4「学校や職場で困っていること」

	よ事遅 く中刻 あにを る寝し てたり しり ま授 う業 こ中 とや が仕	を宿 し題 たを り忘 すれ るた こり と、 が忘 多れ い物	だ職家 り場族 すをの る早介 こ退護 としな がたど ありで る、学 休校 んや	か遅 ら刻 なや い休 こみ とが が多 あいの でわ	すり友 る、達 こ相と と談話 がでが あき合 るなわ かなか った りた	困 っ て い る こ と は な い	そ の 他
全体 N=1122	347 (30.9%)	194 (17.3%)	3 (0.3%)	37 (3.3%)	201 (17.9%)	502 (44.7%)	105 (9.4%)
一つでも選択 N=322	93 (28.9%)	42 (13.0%)	1 (0.3%)	21 (6.5%)	68 (21.1%)	145 (45.0%)	43 (13.4%)
それ以外 N=800	254 (31.8%)	152 (19.0%)	2 (0.3%)	16 (2.0%)	133 (16.6%)	357 (44.6%)	62 (7.8%)

「宿題を忘れて、忘れ物をしたりすることが多い」といった選択肢の回答割合が低く、  
「友達と話が合わなかったり、相談できなかつたりすることがある」

といった選択肢の回答割合が高くなっている。

(イ) 問5×問7、問8 家族構成

家族の人数について「5人」といった選択肢の回答割合が高く、  
一緒に住んでいる人について「祖父母」「自分より年が下の弟妹」  
といった選択肢の回答割合が高くなっている。

■一緒に住んでいる人数

	2人	3人	4人	5人	その他
全体 N=1122	51 (4.5%)	268 (23.9%)	500 (44.6%)	229 (20.4%)	73 (6.5%)
1つでも選択 N=322	20 (6.2%)	50 (15.5%)	135 (41.9%)	95 (29.5%)	21 (6.5%)
それ以外 N=800	31 (3.9%)	218 (27.3%)	365 (45.6%)	134 (16.8%)	52 (6.5%)

■一緒に住んでいる人

	父	母	自分より年が上の兄姉	自分と同じ年の兄弟姉妹	自分より年が下の弟妹	祖父母	その他の大人
全体 N=1122	997 (88.9%)	1095 (97.6%)	381 (34.0%)	23 (2.0%)	536 (47.8%)	156 (13.9%)	8 (0.7%)
1つでも選択 N=322	278 (86.3%)	313 (97.2%)	124 (38.5%)	5 (1.6%)	168 (52.2%)	57 (17.7%)	4 (1.2%)
それ以外 N=800	719 (89.9%)	782 (97.8%)	257 (32.1%)	18 (2.3%)	368 (46.0%)	99 (12.4%)	4 (0.5%)

(ウ) 問5×問9「一緒に住んでいる人にあてはまること」

	が病多いで家族がいること	るて3動ヶけな以上ヶがをし	な介家護や手伝るが必要	こ人一とは緒が仕に多事住いで夜いいなるい大	が事土多で曜にや日曜日に仕	その他
全体 N=1122	14 (1.2%)	7 (0.6%)	40 (3.6%)	50 (4.5%)	144 (12.8%)	71 (6.3%)
1つでも選択 N=322	5 (1.6%)	3 (0.9%)	17 (5.3%)	26 (8.1%)	55 (17.1%)	25 (7.8%)
それ以外 N=800	9 (1.1%)	4 (0.5%)	23 (2.9%)	24 (3.0%)	89 (11.1%)	46 (5.8%)

「一緒に住んでいる大人は仕事で夜いないことが多い」



「土曜日や日曜日に仕事で家にいないことが多い」

といった選択肢の回答割合が高くなっている。

(エ) 問5×問9「家族との生活であてはあまること」

	が一人 いでご 飯を食 べるこ と	る毎日 よく寝 ること ができ 	感家 じて族 てから いる守 られ てい ると	落家 ちの中 着きに いきい ると 安心 する 気が 持ち ちが	感家 じて族 ての役 にた って いて ると	と自 を分の 優のこ 先と てよ り家 族の こ	落家 ちの中 着か ない ると 気 持ち ちが	そ の 他
全体 N=1122	179 (16.0%)	793 (70.7%)	681 (60.7%)	801 (71.4%)	214 (19.1%)	64 (5.7%)	62 (5.5%)	12 (1.1%)
1つでも選択 N=322	55 (17.1%)	219 (68.0%)	191 (59.3%)	222 (68.9%)	80 (24.8%)	26 (8.1%)	25 (7.8%)	6 (1.9%)
それ以外 N=800	124 (15.5%)	574 (71.8%)	490 (61.3%)	579 (72.4%)	134 (16.8%)	38 (4.8%)	37 (4.6%)	6 (0.8%)

「家族の役にたっていると感じている」といった選択肢の回答割合が高くなっている。

(オ) 問5×問11「やりたいこと、欲しいもの」

	がゲ周 買一困 えムの るや友 こ服達 と等が 、持 同っ じて もい のる	とや勉 が、強 で落を きち教 る着え 場てく 所過れ ごる す人 こ	と部 活動 や習 い事 に行 くこ	す友 こ達 とや 仲間 と一 緒に 過ご	おな か一 杯に 食 べ る こ と	ゆ っ く り 寝 る こ と	相 信 頼 が で き る 大 人 と 雑 談 や	そ の 他
全体 N=1122	232 (20.7%)	299 (26.6%)	163 (14.5%)	502 (44.7%)	203 (18.1%)	556 (49.6%)	162 (14.4%)	74 (6.6%)
1つでも選択 N=322	70 (21.7%)	97 (30.1%)	35 (10.9%)	145 (45.0%)	61 (18.9%)	169 (52.5%)	56 (17.4%)	31 (9.6%)
それ以外 N=800	162 (20.3%)	202 (25.3%)	128 (16.0%)	357 (44.6%)	142 (17.8%)	387 (48.4%)	106 (13.3%)	43 (5.4%)

「勉強を教えてくれる人や、落ち着いて勉強することができる場所」

「ゆっくり寝ること」

「信頼できる大人と雑談や相談ができること」といった選択肢の回答割合が高く、

「部活動や習い事に行くこと」といった選択肢の回答割合が低くなっている。

(2) 問8「一緒に住んでいる人すべてを選んでください。」×各設問

問8において選択肢「父」「母」のうちいずれか一方を選択した人(以下、「ひとり親家庭」という。)とそれ以外の人とで比較を実施した。

(ア) 問8×問5「学校や職場で困っていること」

ひとり親家庭とそれ以外で大きな傾向差は見られない。

	よくある遅刻や寝たきり授業中や仕事が	宿題を忘れたり、忘れ物	家族の介護など、学校や	遅刻や休みが多いため	友達と話が合わなかったり	困っていることはない	その他
全体 N=1122	347 (30.9%)	194 (17.3%)	3 (0.3%)	37 (3.3%)	201 (17.9%)	502 (44.7%)	105 (9.4%)
ひとり親家庭 N=134	42 (31.3%)	19 (14.2%)	0 (0.0%)	3 (2.2%)	24 (17.9%)	64 (47.8%)	14 (10.4%)
それ以外 N=982	305 (31.1%)	175 (17.8%)	3 (0.3%)	34 (3.5%)	175 (17.8%)	434 (44.2%)	90 (9.2%)

(イ) 問8×問5「学校や仕事が終わってからの過ごし方」

	友達や仲間と一緒に過ごす	塾等の習い事や部活動	趣味や自分の夢になつ	兄弟姉妹の世話をす	家の掃除や食事の準備を	身の回りや父世の話し相手、	自分のお小遣い等をす	その他
全体 N=1122	532 (47.4%)	696 (62.0%)	656 (58.5%)	28 (2.5%)	91 (8.1%)	12 (1.1%)	157 (14.0%)	75 (6.7%)
ひとり親家庭 N=134	72 (53.7%)	65 (48.5%)	73 (54.5%)	2 (1.5%)	18 (13.4%)	3 (2.2%)	25 (18.7%)	7 (5.2%)
それ以外 N=982	457 (46.5%)	628 (64.0%)	579 (59.0%)	26 (2.6%)	72 (7.3%)	9 (0.9%)	131 (13.3%)	68 (6.9%)

ひとり親家庭では、

- 「友達や仲間と一緒に過ごす」
- 「家の掃除や食事の準備をする」

「自分のお小遣い等を得るためにアルバイトをする」といった回答割合が高く、  
 「塾等の習い事や部活動・サークル活動等に行く」  
 「趣味や自分が夢中になっていることをする」

といった回答割合が低くなっている。

(ウ) 問8×問9「一緒に住んでいる家族にあてはまること」

	い病 家気 族で が寝 いて いる こと が多	け3 なケ い月 家以 族上 がケ いガ るを して 動	族介 が護 いや る手 伝 いが 必要 な家	い仕一 事緒 でに 夜住 いん なで い こる と大 が人 多は	家土 に曜 い日 ない 日曜 こ曜 と日 が多 い事 で	そ の 他
全体 N=1122	14 (1.2%)	7 (0.6%)	40 (3.6%)	50 (4.5%)	144 (12.8%)	71 (6.3%)
ひとり親家庭 N=134	2 (1.5%)	1 (0.7%)	6 (4.5%)	9 (6.7%)	23 (17.2%)	6 (4.5%)
それ以外 N=982	12 (1.2%)	5 (0.5%)	34 (3.5%)	41 (4.2%)	121 (12.3%)	63 (6.4%)

ひとり親家庭では、

「土曜日や日曜日に仕事で家にいないことが多い」といった回答割合が高くなっている。

(エ) 問8×問10「家族との生活であてはまること」

	が一人 で ご 飯 を 食 べ る こ と	る毎日 よく 寝 る こ と が で き	感家 じ族 てか いら る守 られ て い る と	落家 ちの 着中 きに い 安 心 と 気 持 ち が	感家 じ族 ての い役 るに た っ て い る と	と自 を分 優の 先こ しと てよ り 家 族 の こ	落家 ちの 着中 か に い る と 気 持 ち が	そ の 他
全体 N=1122	179 (16.0%)	793 (70.7%)	681 (60.7%)	801 (71.4%)	214 (19.1%)	64 (5.7%)	62 (5.5%)	12 (1.1%)
ひとり親家庭 N=134	27 (20.1%)	92 (68.7%)	78 (58.2%)	97 (72.4%)	24 (17.9%)	11 (8.2%)	6 (4.5%)	2 (1.5%)
それ以外 N=982	151 (15.4%)	698 (71.1%)	599 (61.0%)	699 (71.2%)	189 (19.2%)	52 (5.3%)	55 (5.6%)	10 (1.0%)

ひとり親家庭では、

「一人でご飯を食べることが多い」といった選択肢の回答割合が高くなっている。

(オ) 問8×問11「やりたいこと、欲しいもの」

	がゲ周 買   囲 えムの るや友 こ服達 と等が 、持 っ じ て も い の る	とや勉 が、強 で落を きち教 る着え 場いて 所てく 過れ ごる す人 こ	と部 活 動 や 習 い 事 に 行 く こ	す友 こ達 とや 仲 間 と 一 緒 に 過 ご	おな か 一 杯 に 食 べ る こ と	ゆ っ く り 寝 る こ と	相 信 談 頼 が 可 で 能 き 大 る 人 こ と と 雑 談 や	そ の 他
全体 N=1122	232 (20.7%)	299 (26.6%)	163 (14.5%)	502 (44.7%)	203 (18.1%)	556 (49.6%)	162 (14.4%)	74 (6.6%)
ひとり親家庭 N=134	28 (20.9%)	33 (24.6%)	16 (11.9%)	56 (41.8%)	19 (14.2%)	63 (47.0%)	26 (19.4%)	3 (2.2%)
それ以外 N=982	203 (20.7%)	265 (27.0%)	147 (15.0%)	443 (45.1%)	183 (18.6%)	491 (50.0%)	135 (13.7%)	71 (7.2%)

ひとり親家庭では、

「信頼できる大人と雑談や相談ができること」といった選択肢の回答割合が高くなっている。

(3) 問9「一緒に住んでいる家族の中にあてはまる人はいますか。」×各設問

「病気で寝ていることが多い家族がいる」

「3カ月以上ケガをして動けない家族がいる」

「身の回りの手伝いが必要な家族がいる」

「一緒に住んでいる大人は仕事で夜いないことが多い」

「土曜日や日曜日に仕事で家にいないことが多い」を一つでも選択した人とそれ以外の人とで比較を実施した。

(ア) 問9×問4「学校や職場で困っていること」

	よ事遅 く中刻 あにを る寝し てたり しりま う業こ とやが 仕	を宿 し題 たを り忘 すれ るた こり と、 が忘 多れ い物	だ職家 り場族 すをの る早介 こ退護 としな がたど ありで る、学 休校 んや	か遅 ら刻 なや い休 こみ とが 多 あ い る の で わ	すり友 る、達 こ相と と談話 がでが あき合 るなわ かなか った った りた	困 っ て い る こ と は な い	そ の 他
全体 N=1122	347 (30.9%)	194 (17.3%)	3 (0.3%)	37 (3.3%)	201 (17.9%)	502 (44.7%)	105 (9.4%)
1つでも選択 N=291	92 (31.6%)	54 (18.6%)	2 (0.7%)	20 (6.9%)	74 (25.4%)	116 (39.9%)	25 (8.6%)
それ以外 N=831	255 (30.7%)	140 (16.8%)	1 (0.1%)	17 (2.0%)	127 (15.3%)	386 (46.5%)	80 (9.6%)

「遅刻や休みが多いのでわからないことがある」

「友達と話が合わなかったり、相談できなかったりすることがある」

といった選択肢の回答割合が高くなっている。

(イ) 問9×問5「学校や仕事が終わってからの過ごし方」

	す友 達 や 仲 間 と 一 緒 に 過 ご	サ塾  等 クの ル習 活い 動事 等や に部 行活 く動 ・	て趣 い味 るや こ自 と分 をが す夢 る中 にな っ	兄 弟 姉 妹 の 世 話 を す る	す家 の 掃 除 や 食 事 の 準 備 を	す身親 るのや るの回 り父 の母 世の 話話 やし 介相 護手 を、	た自 め分 にの アお ル小 バ遣 イい ト等 をを す得 るる	そ の 他
全体 N=1122	532 (47.4%)	696 (62.0%)	656 (58.5%)	28 (2.5%)	91 (8.1%)	12 (1.1%)	157 (14.0%)	75 (6.7%)
1つでも選択 N=291	144 (49.5%)	162 (55.7%)	168 (57.7%)	8 (2.7%)	43 (14.8%)	4 (1.4%)	60 (20.6%)	18 (6.2%)
それ以外 N=831	388 (46.7%)	534 (64.3%)	488 (58.7%)	20 (2.4%)	48 (5.8%)	8 (1.0%)	97 (11.7%)	57 (6.9%)

「塾や習い事に行く」といった選択肢の回答割合が低く、

「家の掃除や食事の準備をする」

「自分のお小遣い等を得るためにアルバイトをする」

といった選択肢の回答割合が高くなっている。

(ウ) 問9×問7、問8「家族構成」

家族の人数について「5人」といった選択肢の回答割合が高く、  
一緒に住んでいる人について「祖父母」といった選択肢の回答割合が高くなっている。

■一緒に住んでいる人数

	2人	3人	4人	5人	その他
全体 N=1122	51 (4.5%)	268 (23.9%)	500 (44.6%)	229 (20.4%)	73 (6.5%)
1つでも選択 N=291	17 (5.8%)	62 (21.3%)	115 (39.5%)	71 (24.4%)	26 (8.9%)
それ以外 N=831	34 (4.1%)	206 (24.8%)	385 (46.3%)	158 (19.0%)	47 (5.7%)

■一緒に住んでいる人

	父	母	自分より年が上の兄弟姉妹	自分と同じ年の兄弟姉妹	自分より年が下の弟妹	祖父母	その他の大人
全体 N=1122	997 (88.9%)	1095 (97.6%)	381 (34.0%)	23 (2.0%)	536 (47.8%)	156 (13.9%)	8 (0.7%)
1つでも選択 N=291	251 (86.3%)	279 (95.9%)	105 (36.1%)	6 (2.1%)	128 (44.0%)	66 (22.7%)	3 (1.0%)
それ以外 N=831	746 (89.8%)	816 (98.2%)	276 (33.2%)	17 (2.0%)	408 (49.1%)	90 (10.8%)	5 (0.6%)

(エ) 問9×問10「家族との生活ではまること」

	が一人 いで ご飯 を食 べる こと	る毎日 よく 寝る こと が でき	感家 じ族 てか いら 守ら れて いる と	落家 ちの 着中 きに いる と 安心 する 持ち ちが	感家 じ族 ての 役に たっ てい ると	と自 を分 の優 先し とよ り家 族の こ	落家 ちの 着中 かに いる と 気持 ちが	そ の 他
全体 N=1122	179 (16.0%)	793 (70.7%)	681 (60.7%)	801 (71.4%)	214 (19.1%)	64 (5.7%)	62 (5.5%)	12 (1.1%)
1つでも選択 N=291	72 (24.7%)	193 (66.3%)	161 (55.3%)	193 (66.3%)	61 (21.0%)	20 (6.9%)	28 (9.6%)	5 (1.7%)
それ以外 N=831	107 (12.9%)	600 (72.2%)	520 (62.6%)	608 (73.2%)	153 (18.4%)	44 (5.3%)	34 (4.1%)	7 (0.8%)

「一人でご飯を食べることが多い」

「自分のことより一緒に住んでいる人のことを優先している」

といった選択肢の回答割合が高く、

「毎日よく寝ることができる」

「家の中にいると気持ちが落ち着き、安心する」

といった選択肢の回答割合が低くなっている。

(オ) 問9×問11「やりたいこと、欲しいもの」

	がゲ周 買！困 えムの るや友 こ服達 と等が 、持 同っ じて もい のる	とや勉 が、強 で落 きち教 る着え 場いて 所てく 過れ ごる す人 こ	と部 活 動 や習 い事 に 行く こ	す友 こ達 とや 仲間 と一 緒に 過ご	おな か一 杯に 食 べ る こ と	ゆ っ く り 寝 る こ と	相 信 頼 が で き る 大 人 と 雑 談 や	そ の 他
全体 N=1122	232 (20.7%)	299 (26.6%)	163 (14.5%)	502 (44.7%)	203 (18.1%)	556 (49.6%)	162 (14.4%)	74 (6.6%)
1つでも選択 N=291	71 (24.4%)	100 (34.4%)	39 (13.4%)	139 (47.8%)	48 (16.5%)	148 (50.9%)	56 (19.2%)	31 (10.7%)
それ以外 N=831	161 (19.4%)	199 (23.9%)	124 (14.9%)	363 (43.7%)	155 (18.7%)	408 (49.1%)	106 (12.8%)	43 (5.2%)

「周囲の友達が持っているゲームや服等、同じものが買えること」

「勉強を教えてくれる人や、落ち着いて過ごすことができる場所」

「信頼できる大人と雑談や相談ができること」

といった選択肢の回答割合が高くなっている。

(4) 問 13「家族のことで困ったことがありますか。」×各設問

「困ったことがある」と回答した人とそれ以外とで比較を実施した。

(ア) 問 13×問 4「学校や職場で困っていること」

	よ事遅 く中刻 あにを る寝し てたり しま授 う業中 こや が仕	を宿 し題 たを り忘 すれ るた こり と、 が多 れい 物	だ職家 り場族 すをの る早介 こ退護 としな がたど ありで る、学 休校 んや	か遅 ら刻 ない休 こみ とが 多 い の で わ	すり友 る、達 こ相と と談話 がでが あき合 るなわ かなか った った りた	困 っ て い る こ と は な い	そ の 他
全体 N=1122	347 (30.9%)	194 (17.3%)	3 (0.3%)	37 (3.3%)	201 (17.9%)	502 (44.7%)	105 (9.4%)
ある N=117	45 (38.5%)	27 (23.1%)	0 (0.0%)	8 (6.8%)	41 (35.0%)	22 (18.8%)	27 (23.1%)
ない N=1005	302 (30.0%)	167 (16.6%)	3 (0.3%)	29 (2.9%)	160 (15.9%)	480 (47.8%)	78 (7.8%)

「遅刻をしたり授業中や仕事に寝てしまうことがよくある」

「宿題を忘れたり、忘れ物をしたりすることが多い」

「友達と話が合わなかったり、相談できなかったりすることがある」

といった回答割合が高くなっている。

(イ) 問 13×問 5「学校や仕事が終わってからの過ごし方」

	す友 達 や 仲 間 と 一 緒 に 過 ご	サ塾 ー等 クの ル習 活い 動事 等や に部 行活 く動 ・	て趣 い味 るや こ自 と分 をが す夢 る中 にな っ	兄 弟 姉 妹 の 世 話 を す る	す家 の 掃 除 や 食 事 の 準 備 を	す身親 るのや 回祖 り父 の母 世の 話話 やし 介相 護手 を、	た自 め分 にの アお ル小 バ遣 イい ト等 をを す得 るる	そ の 他
全体 N=1122	532 (47.4%)	696 (62.0%)	656 (58.5%)	28 (2.5%)	91 (8.1%)	12 (1.1%)	157 (14.0%)	75 (6.7%)
ある N=117	50 (42.7%)	60 (51.3%)	74 (63.2%)	3 (2.6%)	10 (8.5%)	1 (0.9%)	25 (21.4%)	16 (13.7%)
ない N=1005	482 (48.0%)	636 (63.3%)	582 (57.9%)	25 (2.5%)	81 (8.1%)	11 (1.1%)	132 (13.1%)	59 (5.9%)

「趣味や自分が夢中になっていることをする」

「自分のお小遣い等を得るためにアルバイトをする」といった回答割合が高く、

「友達と一緒に過ごす」



「塾や習い事に行く」といった回答割合が低くなっている。

(ウ) 問 13×問 9 「一緒に住んでいる人にあてはまること」

	い病 家気 族で が寝 いて るこ とが 多	け3 なケ い月 家以 族上 がケ いガ るを し て 動	族介 が護 いや る手 伝 い が 必 要 な 家	い仕一 事緒 でに 夜住 いん なで い こ る と 大 人 多 は	家土 に曜 い日 ない 日 こ曜 と日 がに 多 い 事 で	そ の 他
全体 N=1122	14 (1.2%)	7 (0.6%)	40 (3.6%)	50 (4.5%)	144 (12.8%)	71 (6.3%)
ある N=117	5 (4.3%)	1 (0.9%)	6 (5.1%)	12 (10.3%)	26 (22.2%)	14 (12.0%)
ない N=1005	9 (0.9%)	6 (0.6%)	34 (3.4%)	38 (3.8%)	118 (11.7%)	57 (5.7%)

「一緒に住んでいる大人は仕事で夜いないことが多い」

「土曜日や日曜日に仕事で家にいないことが多い」

といった回答割合が高くなっている。

(エ) 問 13×問 10 「家族との生活であてはまること」

	が一人 で ご 飯 を 食 べ る こ と	る毎日 よく 寝 る こ と が で き	感家 じ族 てか いら る守 られ て い る と	落家 ちの 着中 きに い 安 心 す 気 持 ち が	感家 じ族 ての い役 るに た っ て い る と	と自 を分 優の 先こ しと てよ いり る家 族 の こ	落家 ちの 着中 か ない と 気 持 ち が	そ の 他
全体 N=1122	179 (16.0%)	793 (70.7%)	681 (60.7%)	801 (71.4%)	214 (19.1%)	64 (5.7%)	62 (5.5%)	12 (1.1%)
ある N=117	34 (29.1%)	65 (55.6%)	51 (43.6%)	64 (54.7%)	21 (17.9%)	9 (7.7%)	21 (17.9%)	7 (6.0%)
ない N=1005	145 (14.4%)	728 (72.4%)	630 (62.7%)	737 (73.3%)	193 (19.2%)	55 (5.5%)	41 (4.1%)	5 (0.5%)

「一人でご飯を食べることが多い」

「家の中にいると気持ちが落ち着かない」といった回答割合が高く、

「毎日よく寝ることができる」

「家族から守られていると感じている」

「家の中にいると気持ちが落ち着き、安心する」

といった回答割合が低くなっている。

(オ) 問 13×問 11 「やりたいこと、欲しいもの」

	がゲ周 買   困 え ム の る や 友 こ 服 達 と 等 が 、 持 っ て も い の る	と や 勉 が 、 強 で 落 を き ち 教 る 着 え 場 て く 所 過 れ ご る す 人 こ	と 部 活 動 や 習 い 事 に 行 く こと	す 友 こ 達 と や 仲 間 と 一 緒 に 過 ぎ	お な か 一 杯 に 食 べ る こと	ゆ っ く り 寝 る こと	相 信 談 頼 が で き る 大 人 と 雑 談 や	そ の 他
全体 N=1122	232 (20.7%)	299 (26.6%)	163 (14.5%)	502 (44.7%)	203 (18.1%)	556 (49.6%)	162 (14.4%)	74 (6.6%)
ある N=117	26 (22.2%)	52 (44.4%)	10 (8.5%)	58 (49.6%)	17 (14.5%)	64 (54.7%)	26 (22.2%)	17 (14.5%)
ない N=1005	206 (20.5%)	247 (24.6%)	153 (15.2%)	444 (44.2%)	186 (18.5%)	492 (49.0%)	136 (13.5%)	57 (5.7%)

「勉強を教えてくれる人や、落ち着いて過ごすことができる場所」

「友達や仲間と一緒に過ごすこと」

「ゆっくり寝ること」

「信頼できる大人と雑談や相談ができること」といった選択肢の回答割合が高く、

「部活動や習い事に行くこと」といった選択肢の回答割合が低くなっている。

4. 自由記述

家族間の不和	父と母が喧嘩する。離婚関係のこと。父母がたまにギクシャクすることがある。両親の喧嘩に疲れる。
	父親のDV紛いの行為。父親がうるさい 一言一言にツッコまれる。父親の不倫,アルコール依存。少し父さんが厳しい。
	父親に話しかけるだけで怒ることがある。父親の機嫌次第で家の空気が変わる。父の助言でやる気がなくなる。
	お父さんが少し面倒くさい。頭が硬いお父さん。更年期の父との向き合い方、進路のことでの揉め事。
	父親がトイレのドアを閉めてくれません。
	父親が短気すぎる。母親がキレ症。父親がDV・モラハラを繰り返している。母親の酒癖が悪い。ペットに暴力を振るう親がいる。
	母がノックをしないで部屋に入ってくる。勉強勉強とうるさい。偏見がある、デリカシーがない。過保護過干渉。家族仲。過干渉。
	家族との関わり方。正直とても気が合わないことが多く以前から空気を読まなければならない疲れたりする。
	親の考え方が合わない。親の顔色をつい無意識的にうかがってしまうので疲れる。仲良くできない。ひどい言葉を言われる。
	家族で仲が良くない。暴れる人がいる。喧嘩が日常茶飯事。親が過度な期待をしてくる。家族内でのトラブル。
	家族と合わないと感じ、辛いことがある。家族と一緒に住んでいて自分とは性格が合わないと感じる時がある。溝を感じる。
	家族間の人間関係。母や弟妹と分断されている。しつこく勉強ややるべきことを伝えてくる。
	学生が買えないような高額なものを自分で買えと言ってくる。自分の意見を忘れられていること。
	長女だから母のコントロールをすること。妹と弟も常ご機嫌を伺いながら生活している。妹が外から帰ってきた時に衣服、マスクを脱ぎ散らかしている。兄弟での差別や対応の違い。情緒不安定で気分屋なところがある兄が機嫌が悪い時の対処。
	専門学校を卒業してから、いまだ就活中の姉がいること。妹が身辺を片付けなくて汚い。姉がニートになりそう。
姉や親と些細なことで喧嘩になる。人が多くてうるさい。弟が元気すぎて困る。弟の世話。兄弟との不仲。	
様々な考え方において祖父母とジェネレーションギャップを感じる。父方の祖父母と暮らしているので女性特有の相談乗ってもらえないことがある。同居	

	<p>している祖父母と軋轢や摩擦が日々生じてしまう。</p> <p>両親が家にいることが多いので自分一人で落ち着ける時間がない。</p> <p>コロナのワクチンやロシアの戦争の正当化等、陰謀論的な話題が食事中に出てきて困る。正直に会話することができない時がある。</p>
家計	<p>兄弟が多いので大学の受験費だったり、これからのお金が不安です。収入面。父親が入院しており収入が減った。</p> <p>交通費を負担するのが辛いです。お金が無いから塾に行けない。お金関係。お金がない 足りない。</p> <p>兄弟の分含めた学費。3人もいたら全然足りない。学費。定期代が高い。おかげがない。</p>
家族の病気	<p>過去に父親が精神疾患の影響で家族にDVしていた、時々フラッシュバックする。父親の健康。認知症の祖母の扱い。</p> <p>母親が統合失調症の可能性があること。母のうつ病(過去2回)。父がうつを患っています。母が寝てばかりなこと。</p>
その他	<p>父のサービス残業が異様に長く心配です。お酒をやめてほしい。」「</p> <p>書きたくはない。色々。ストレス。正直に会話することができない時がある。家族にお金をとられる。夜ご飯が遅い。</p> <p>他の家と違うこと。門限が早すぎる。困ったこともあるけど今は平気です。お菓子の食べ過ぎ。</p> <p>喧嘩などギスギスが長引かないので、不完全な反抗期になり、メンタルが不安定になる。</p>

【資料】調査票

小学校

学校・家庭生活の調査

鎌倉市 こども相談課

令和5年度（2023年度）4月、国では「こどもまんなか」社会を実現するため「こども家庭庁」を創設します。

鎌倉市でも「こどもまんなか」社会を実現するために必要な制度を考えていきます。

制度を考えるにあたり、みなさんの学校や放課後での様子を教えてください。

質問は全部で9問です。

アンケートの答え方

- 1 このアンケートは無記名です。あなたを特定することはありません。  
安心して回答してください
- 2 答えは質問の後にあてはまるものにチェックをつけてください。
- 3 問3、5、6、7、8で「その他」にチェックを付けた場合、（ ）の中に自分の考えを記入してください。
- 4 問9で「ある」にチェックを付けた場合、（ ）の中に自分の考えを記してください。
- 5 あてはまるもの3つを選ぶ質問では、3つより少なく選んでも大丈夫です。
- 6 答えたくない質問やわからない質問には答えず、次の質問に進んでください。

問1 学校で嬉しいこと楽しいことを教えてください。よくあてはまるもの3つまで○をつけてください。

- 1 友だちと一緒にしゃべりしたり遊んだりすること
- 2 授業の中で新しいことを覚えたり、自分で考えたりすること
- 3 先生とお話しすること
- 4 給食やお弁当の時間があること
- 5 クラブ（部）活動に参加すること
- 6 図書室で好きな本が読めること
- 7 特に楽しいことや嬉しいことはない。

問2 学校生活で困っていることを教えてください。よくあてはまると思うもの3つまで○をつけてください。

- 1 遅刻をしたり授業中に寝てしまったりすることがよくある
- 2 宿題を忘れたり、忘れ物をしたりすることが多い
- 3 一緒に住んでいる人のお世話などで学校を休むことがある
- 4 遅刻や休みが多いのでわからない授業がある
- 5 友だちと話しが合わなかったり、話しができなかったりすることがある
- 6 困っていることはない

問3 学校が終わった後の過ごし方を教えてください。よくあてはまると思うもの3つまで○をつけてください。

- 1 友だちと公園や自宅で一緒に遊ぶ
- 2 塾やおけいごとに行く
- 3 放課後かまくらっ子や学童保育に行く
- 4 一緒に住んでいるきょうだいのお迎えやトイレなどの手伝いをする
- 5 部屋のそうじやごはんの準備をする
- 6 一緒に住んでいる人の話しを聞いたりお世話をする
- 7 その他（ ）

問4 学校が終わった後、遊びや勉強（塾や宿題）に使える自分のための時間はどのくらいありますか。一番あてはまるもの1つに○をつけてください。

- 1 ほとんどない
- 2 30分くらい
- 3 1時間くらい
- 4 2時間くらい
- 5 3時間くらい
- 6 4時間以上

問5 一緒に住んでいる人の中にあてはまる人はいますか。あてはまるものすべてに○をつけてください。

- 1 病気で寝ていることが多い人がいる
- 2 3カ月以上ケガをして動けない人がいる
- 3 ごはんや着替えの手伝いが必要な人がいる
- 4 一緒に住んでいる大人は仕事で夜いないことが多い
- 5 一緒に住んでいる大人は土曜日や日曜日に仕事で家にはいないことが多い
- 6 その他 ( )

問6 家の生活であてはまるものを教えてください。あてはまるものすべてに○をつけてください。

- 1 一人でご飯を食べることが多い
- 2 毎日よく寝ることができる
- 3 一緒に住んでいる人から守られていると感じている
- 4 家の中にいると気持ちが落ち着き、安心する
- 5 一緒に住んでいる人の役にたっていると感じている
- 6 自分のことより一緒に住んでいる人のことを優先している
- 7 家にいると気持ちが落ち着かない。
- 8 その他 ( )

問7 やりたいこと、欲しいものを教えてください。よくあてはまるもの3つまで  
○をつけてください。

- 1 はやっているゲームやおもちゃを買ってもらうこと
- 2 勉強を教えてもらえたり、勉強することができる場所
- 3 部活動やおけいごとに行くこと
- 4 友だちと一緒に遊ぶこと
- 5 おなかいっぱい食べること
- 6 ゆっくり寝ること
- 7 安心できる大人とおしゃべりや相談ができること
- 8 その他 ( )

問8 困ったとき誰に相談したいですか。一番相談したい人に○をつけてください。

- 1 お父さんやお母さん
- 2 おじいちゃんやおばあちゃん
- 3 きょうだい
- 4 ともだち
- 5 学校の先生
- 6 教育相談員やスクールカウンセラーの先生
- 7 その他 ( )

問9 家のことで困っていることがありますか。あてはまるものに○をつけてください。

- 1 ある ( )
- 2 ない



## 学校・家庭生活の調査

鎌倉市 こども相談課

令和5年度（2023年度）4月、国では「こどもまんなか」社会を実現するため「こども家庭庁」を創設します。

鎌倉市でも「こどもまんなか」社会を実現するために必要な制度を考えていきます。制度を考えるにあたり、みなさんの学校や家庭での様子を教えてください。

質問は全部で9問です。

### アンケートの答え方

- 1 このアンケートは無記名です。あなたを特定することはありません。  
安心して回答してください。
- 2 答えは質問の後にあてはまるものにチェックをつけてください。
- 3 問3、5、6、7、8で「その他」にチェックを付けた場合、（ ）の中に自分の考えを記入してください。
- 4 問9で「ある」にチェックを付けた場合、（ ）の中に自分の考えを記入してください。
- 5 あてはまるもの3つを選ぶ質問では、3つより少なく選んでも大丈夫です。
- 6 答えたくない質問やわからない質問には答えず、次の質問に進んでください。

問1 学校生活で嬉しいこと楽しいことを教えてください。よくあてはまるもの3つまで○をつけてください。

- 1 友達と一緒に過ごせること
- 2 授業で新しいことを学んだり、考えたりすること
- 3 先生と話ができること
- 4 給食やお弁当の時間
- 5 クラブ（部）活動に参加すること
- 6 図書室で好きな本が読めること
- 7 特に嬉しいこと、楽しいことはない

問2 学校生活の中で困っていることを教えてください。よくあてはまるもの3つまで○をつけてください。

- 1 遅刻をしたり授業中に寝てしまったりすることがよくある
- 2 宿題を忘れたり、忘れ物をしたりすることが多い
- 3 一緒に住んでいる人の介護などで学校を早退したり、休んだりすることがある
- 4 遅刻や休みが多いのでわからない授業がある
- 5 友達と話しが合わなかったり、相談できなかったりすることがある
- 6 困っていることはない

問3 学校が終わった後の過ごし方を教えてください。よくあてはまるもの3つまで○をつけてください。

- 1 友達と一緒に過ごす
- 2 塾や習い事に行く
- 3 趣味や自分が夢中になっていることをする
- 4 一緒に住んでいるきょうだいのお迎えや身の回りの世話をする
- 5 家の掃除や食事の準備をする
- 6 一緒に住んでいる大人の話し相手、身の回りの世話や介護をする
- 7 その他（ ）

問4 学校が終わった後、部活動や勉強といった自分のための時間はどのくらいありますか。一番あてはまるもの1つに○をつけてください。

- 1 ほとんどない
- 2 30分くらい
- 3 1時間くらい
- 4 2時間くらい
- 5 3時間くらい
- 6 4時間以上

問5 一緒に住んでいる人の中にあてはまる人はいますか。あてはまるもの全てに○をつけてください。

- 1 病気で寝ていることが多い家族がいる
- 2 3カ月以上ケガをして動けない家族がいる
- 3 身の回りの手伝いが必要な家族がいる
- 4 一緒に住んでいる大人は仕事で夜いないことが多い
- 5 土曜日や日曜日に仕事で家にいないことが多い
- 6 その他 ( )

問6 家の生活であてはまるものを教えてください。あてはまるものすべてに○をつけてください。

- 1 一人でご飯を食べることが多い
- 2 毎日よく寝ることができる
- 3 一緒に住んでいる人から守られていると感じている
- 4 家の中にいると気持ちが落ち着き、安心する
- 5 一緒に住んでいる人の役にたっていると感じている
- 6 自分のことより一緒に住んでいる人のことを優先している
- 7 家の中にいると気持ちが落ち着かない
- 8 その他 ( )

問7 やりたいこと、欲しいものを教えてください。よくあてはまるもの3つまで○をつけてください。

- 1 周囲の友達がもっているゲーム等、同じものが買えること
- 2 勉強を教えてくれる人や、落ち着いて勉強することができる場所
- 3 部活動や習い事に行くこと
- 4 友達と一緒に過ごすこと
- 5 おなか一杯に食べること
- 6 ゆっくり寝ること
- 7 信頼できる大人と雑談や相談ができること
- 8 その他 ( )

問8 困ったとき誰に相談したいですか。あてはまるもの全てに○をつけてください。

- 1 父または母
- 2 祖父または祖母
- 3 兄弟姉妹
- 4 友達
- 5 学校の先生
- 6 スクールカウンセラーの先生
- 7 その他 ( )

問9 家のことで困ったことがありますか。あてはまるものに○をつけてください。

- 1 ある ( )
- 2 ない

## 学校・家庭生活の調査

国では現在、「こどもまんなか」社会の実現に向けて、令和5年(2023年)4月に「こども家庭庁」を創設する予定ですが、これに合わせて、鎌倉市でも「こどもまんなか」社会実現のための必要な制度を考えていきます。制度の検討に当たり、高校生年代の皆さんを対象に、学校・家庭等での過ごし方について、アンケート調査を実施することになりました。質問は全部で13問です。

以下、「アンケートの答え方①～⑤」を確認のうえ、下記QRコードから回答してください。年末年始のご多忙の中とは思いますが、令和5年(2023年)1月18日(水)までにお答えいただければ幸いです。

## ●アンケートの答え方

- ①各質問内容にあてはまる番号をプルダウンで選択してください。□
- ②「その他」を選択した場合、( )の中に自分の考えを記入してください。
- ③複数回答(3つまで)の質問について、回答は3つより少なくても大丈夫です。
- ④答えたくない質問やわからない質問には答えなくても大丈夫です。
- ⑤このアンケートであなたを特定したり、あなたの家族に連絡することはありません。安心して回答してください。

問1 あなたの年齢を教えてください。

- 1 16歳もしくは高校1年生
- 2 17歳もしくは高校2年生
- 3 18歳もしくは高校3年生

問2 あなたの所属を教えてください。

- 1 全日制高校に在学している
- 2 定時制・通信制高校に在学している
- 3 仕事(パート・アルバイト含)に従事している
- 4 その他( )

問3 学校や職場で嬉しいこと楽しいことを、あてはまるもの3つまで選んでください。

3つまで○をつけてください。

- 1 友達や仲間と一緒に過ごせること
- 2 新しいことを学んだり、考えたり、実際にやったりすること
- 3 先生や先輩等と話しができること
- 4 食事の時間
- 5 部活動・サークル活動等に参加すること
- 6 仕事での達成感やお金を得ることができること
- 7 特に嬉しいこと、楽しいことはない
- 8 その他( )

問4 学校や職場で困っていることを教えてください。あてはまるものを3つまで選んでください。

- 1 遅刻をしたり授業中や仕事中に寝てしまうことがよくある
- 2 宿題を忘れたり、忘れ物をしたことが多
- 3 家族の介護などで学校や職場を早退したり、休んだりすることがある
- 4 遅刻や休みが多いのでわからないことがある
- 5 友達と話しが合わなかったり、相談できなかつたりすることがある
- 6 困っていることはない
- 7 その他 ( )

問5 学校や仕事が終わった後の過ごし方を教えてください。よくあてはまるものを3つまで選んでください。

- 1 友達や仲間と一緒に過ごす
- 2 塾等の習い事や部活・サークル活動等に行く
- 3 趣味や自分が夢中になっていることをする
- 4 兄弟姉妹の世話をする
- 5 家の掃除や食事の準備をする
- 6 親や祖父母の話し相手、身の回りの世話や介護をする
- 7 自分のお小遣い等を得るためアルバイトする
- 8 その他 ( )

問6 学校や仕事の後、自分のために自由になる時間はありますか。あてはまるものを1つ選んでください。

- 1 ほとんどない
- 2 30分くらいある
- 3 1時間くらいある
- 4 2時間くらいある
- 5 3時間くらいある
- 6 4時間以上ある

問7 自分を含めて、一緒に住んでいる家族の人数を教えてください。あてはまるもの1つに○をつけてください。

- 1 2人
- 2 3人
- 3 4人
- 4 5人
- 5 その他 ( )

問8 一緒に住んでいる人すべてを選んでください。

- 1 父
- 2 母
- 3 自分より年が上の兄姉
- 4 自分と同じ年の兄弟姉妹
- 5 自分より年が下の弟妹
- 6 祖父母
- 7 その他の大人

問9 一緒に住んでいる家族の中にあてはまる人はいますか。あてはまる人をすべて選んでください。

- 1 病気で寝ていることが多い家族がいる
- 2 3カ月以上ケガをして動けない家族がいる
- 3 介護や手伝いが必要な家族がいる
- 4 一緒に住んでいる大人は仕事で夜いないことが多い
- 5 土曜日や日曜日に仕事で家にはいないことが多い
- 6 その他 ( )

問10 家族との生活であてはまるものを教えてください。あてはまるものをすべて選んでください。

- 1 一人でご飯を食べることが多い
- 2 毎日よく寝ることができる
- 3 家族から守られていると感じている
- 4 家の中にいると気持ちが落ち着き、安心する
- 5 家族の役にたっていると感じている
- 6 自分のことより家族のことを優先している
- 7 家の中にいると気持ちが落ち着かない
- 8 その他 ( )

問11 やりたいこと、欲しいものを教えてください。よくあてはまるものを3つまで選んでください。

- 1 周囲の友達もっているゲームや服等、同じものが買えること
- 2 勉強を教えてくれる人や、落ち着いて過ごすことができる場所
- 3 部活動や習い事に行くこと
- 4 友達や仲間と一緒に過ごすこと
- 5 おなか一杯に食べること
- 6 ゆっくり寝ること
- 7 信頼できる大人と雑談や相談ができること
- 8 その他 ( )

問12 困った時に誰に相談したいですか。あてはまるものをすべて選んでください。

- 1 父、母
- 2 祖父、祖父母
- 3 兄弟姉妹
- 4 友達・仲間
- 5 学校の先生
- 6 職場やアルバイト先の先輩・上司
- 7 その他 ( )

問13 家族のことで困ったことがありますか。あてはまるものを選んでください。

- 1 ある ( )
- 2 ない

