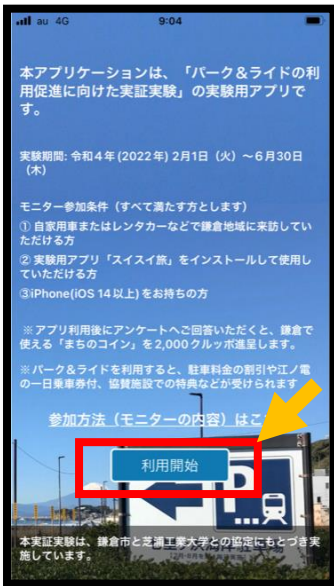
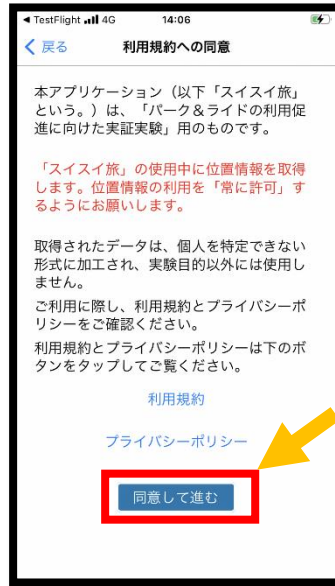


# 【初期設定手順】



①「利用開始」ボタンを押す



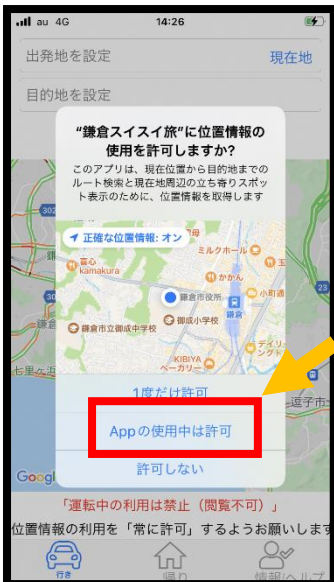
②「同意して進む」を押す



③各項目を入力及び選択してください



④一番下までスクロールし、「設定する」を押す



⑤「Appの使用中は許可」のボタンを押す



⑥「常に許可」に変更」ボタンを押す

以上で初期設定は完了です！  
 なお、位置情報を“常に許可”に設定していないと、アプリを使うことができませんので、ご注意ください。