

IV. クロス集計結果詳細

(別紙 1)

目次

	<u>ページ</u>
<u>問1：お住まいの地域の暮らしやすさ</u>	<u>2</u>
<u>問2：日々の過ごし方</u>	<u>74</u>
<u>問3：今後の地域のあり方</u>	<u>86</u>

クロス集計結果詳細：問1-1 (1/2)

"お住まいの地域の暮らしやすさについて、伺いますあてはまるものにチェックをつけてください。"

設問

医療機関が充実している

グループ

A

B

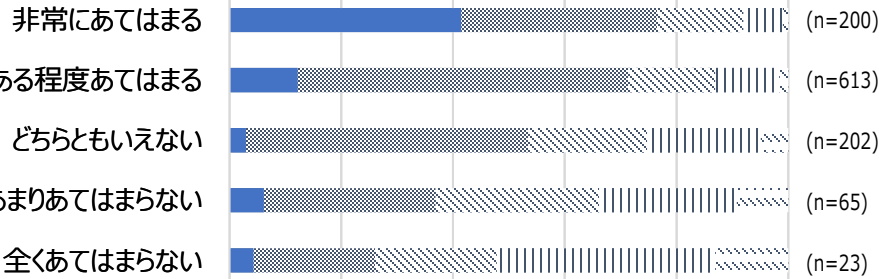
凡例

■ 非常にあてはまる ■ ある程度あてはまる ※ どちらともいえない || あまりあてはまらない ※ 全くあてはまらない

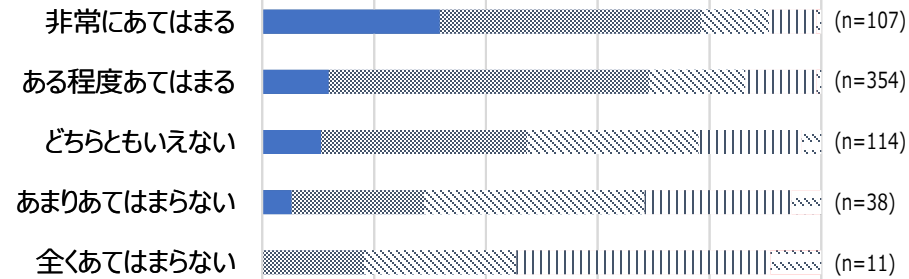
地域での生活に満足している

高
↑
↓
低

0% 20% 40% 60% 80% 100%



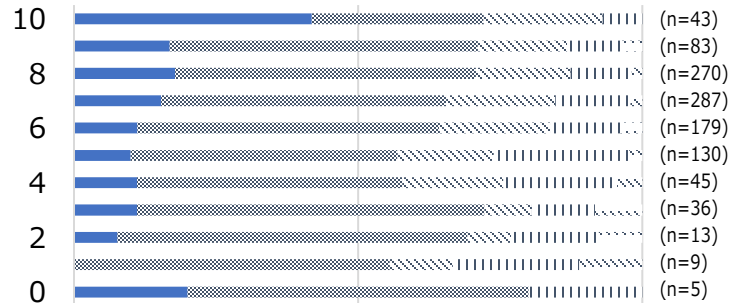
0% 20% 40% 60% 80% 100%



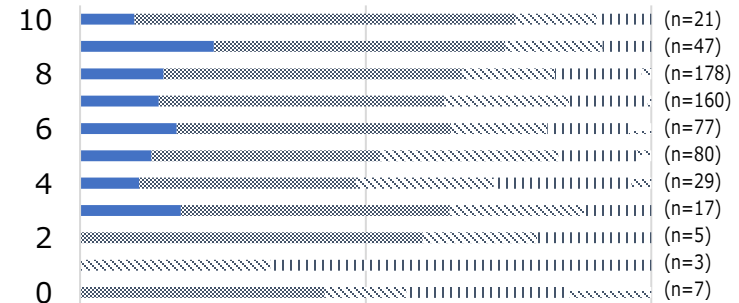
現在の生活の満足度

高
↑
↓
低

0% 50% 100%



0% 50% 100%



クロス集計結果詳細：問1-1 (2/2)

"お住まいの地域の暮らしやすさについて、伺いますあてはまるものにチェックをつけてください。"

設問

医療機関が充実している

グループ

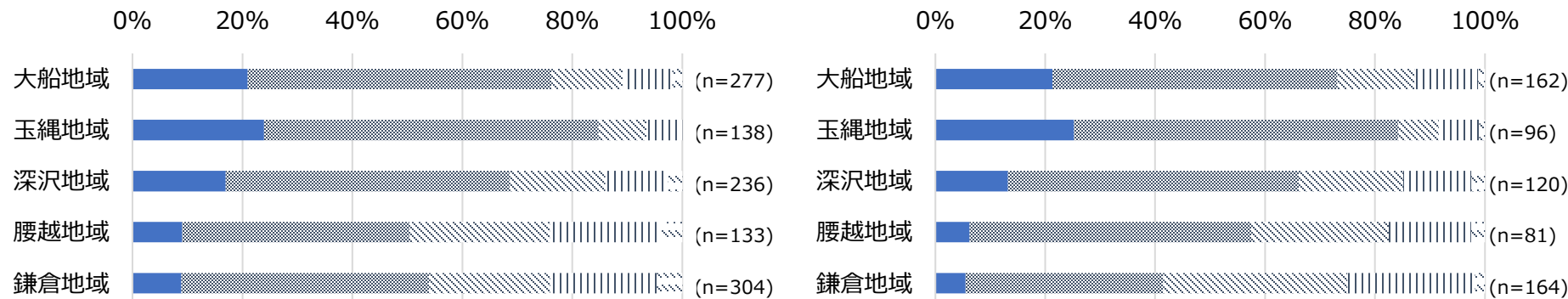
A

B

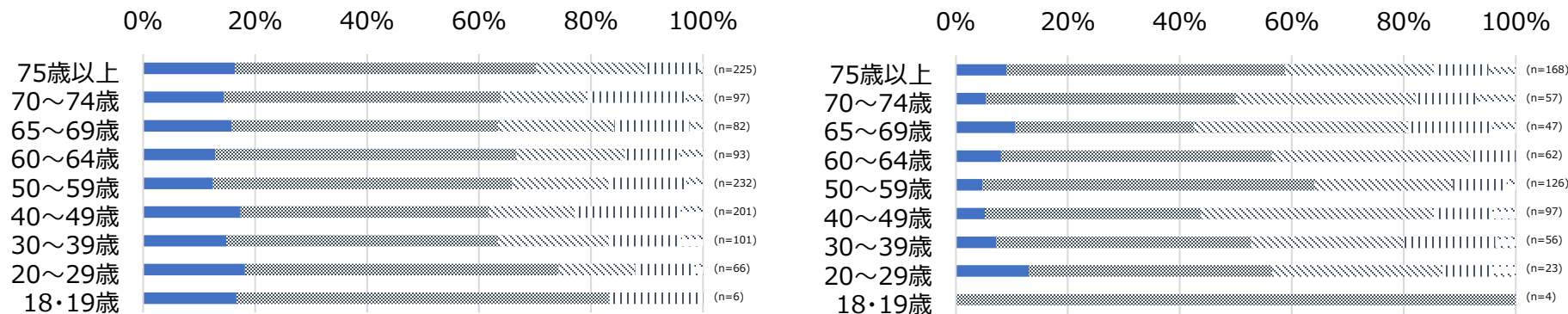
凡例

■ 非常にあてはまる ■ ある程度あてはまる ▨ どちらともいえない ▨ あまりあてはまらない ▨ 全くあてはまらない

地域



年齢



クロス集計結果詳細：問1-2 (1/2)

"お住まいの地域の暮らしやすさについて、伺いますあてはまるものにチェックをつけてください。"

設問

介護・福祉施設のサービスが受けやすい

グループ

A

B

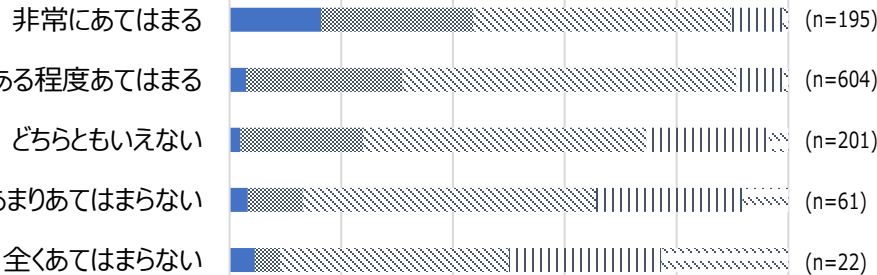
凡例

■ 非常にあてはまる ■ ある程度あてはまる ※ どちらともいえない || あまりあてはまらない ※ 全くあてはまらない

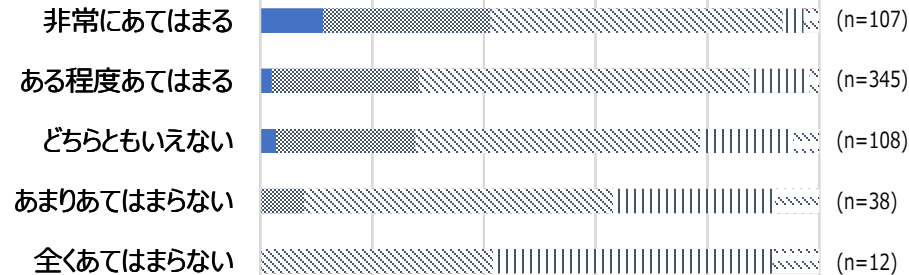
地域での生活に満足している

高
↑
↓
低

0% 20% 40% 60% 80% 100%



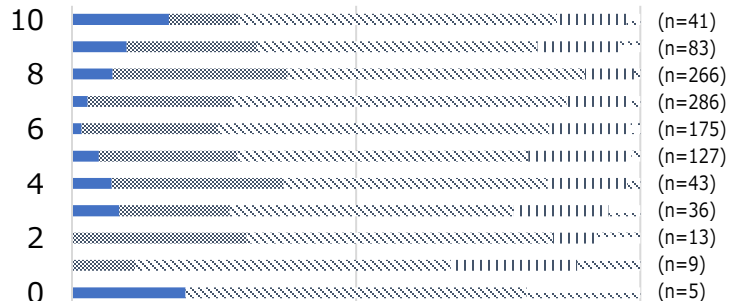
0% 20% 40% 60% 80% 100%



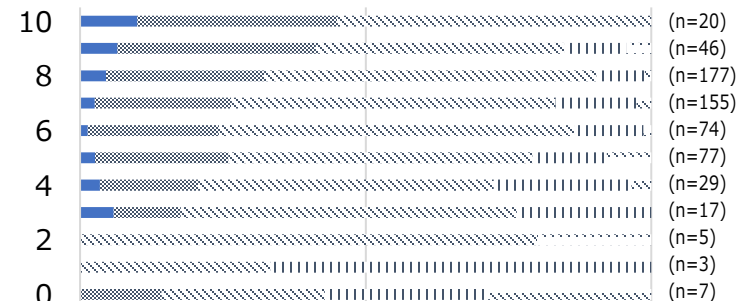
現在の生活の満足度

高
↑
↓
低

0% 50% 100%



0% 50% 100%



クロス集計結果詳細：問1-2 (2/2)

"お住まいの地域の暮らしやすさについて、伺いますあてはまるものにチェックをつけてください。"

設問

介護・福祉施設のサービスが受けやすい

グループ

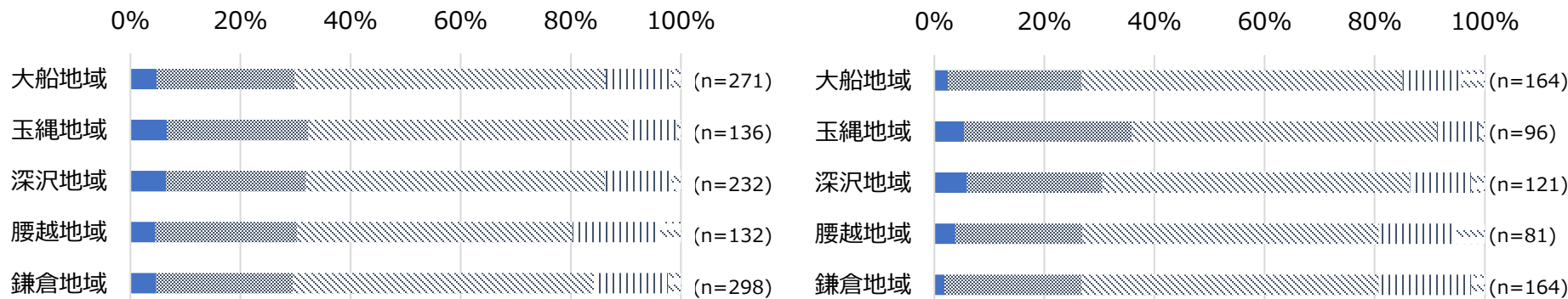
A

B

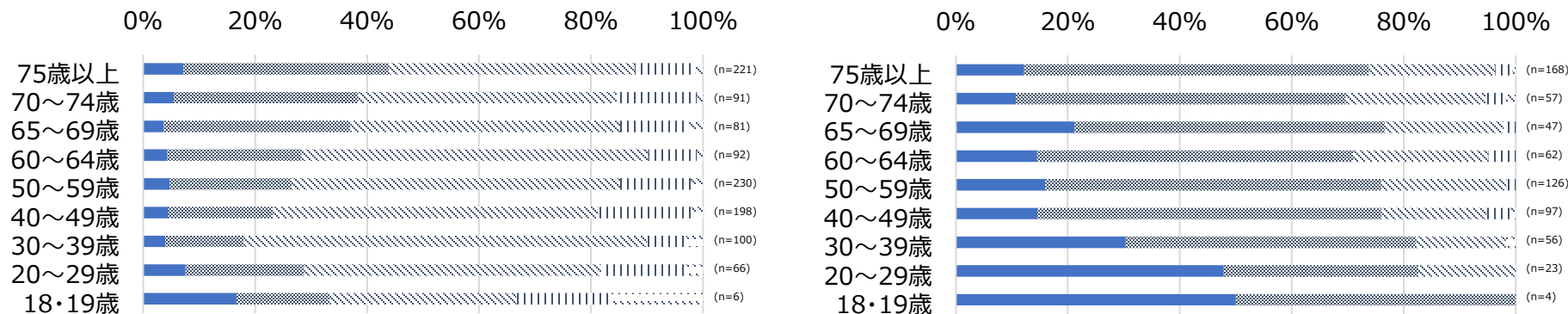
凡例

■ 非常にあてはまる ■ ある程度あてはまる ※ どちらともいえない || あまりあてはまらない ※ 全くあてはまらない

地域



年齢



クロス集計結果詳細：問1-3 (1/2)

"お住まいの地域の暮らしやすさについて、伺いますあてはまるものにチェックをつけてください。"

設問

公共施設は使い勝手がよく便利である

グループ

A

B

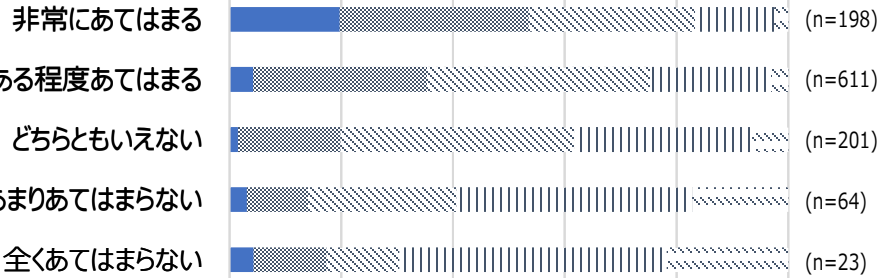
凡例

■ 非常にあてはまる ■ ある程度あてはまる ※ どちらともいえない || あまりあてはまらない ※ 全くあてはまらない

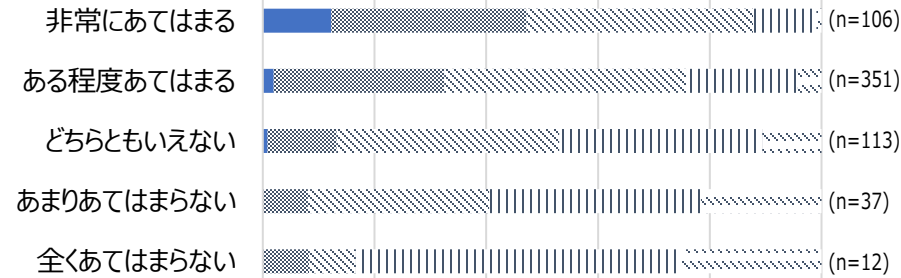
地域での生活に満足している

高
↑
↓
低

0% 20% 40% 60% 80% 100%



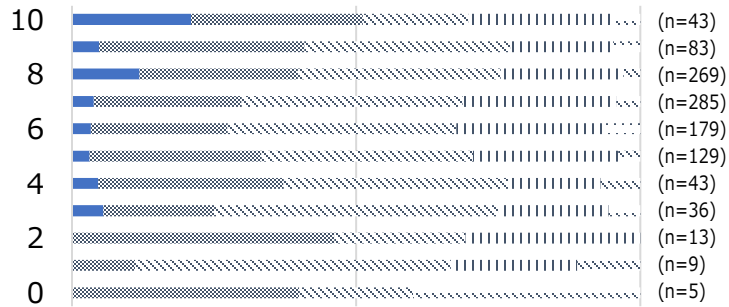
0% 20% 40% 60% 80% 100%



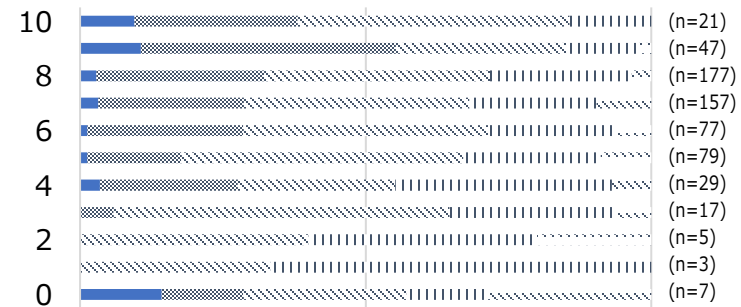
現在の生活の満足度

高
↑
↓
低

0% 50% 100%



0% 50% 100%



クロス集計結果詳細：問1-3 (2/2)

"お住まいの地域の暮らしやすさについて、伺いますあてはまるものにチェックをつけてください。"

設問

公共施設は使い勝手がよく便利である

グループ

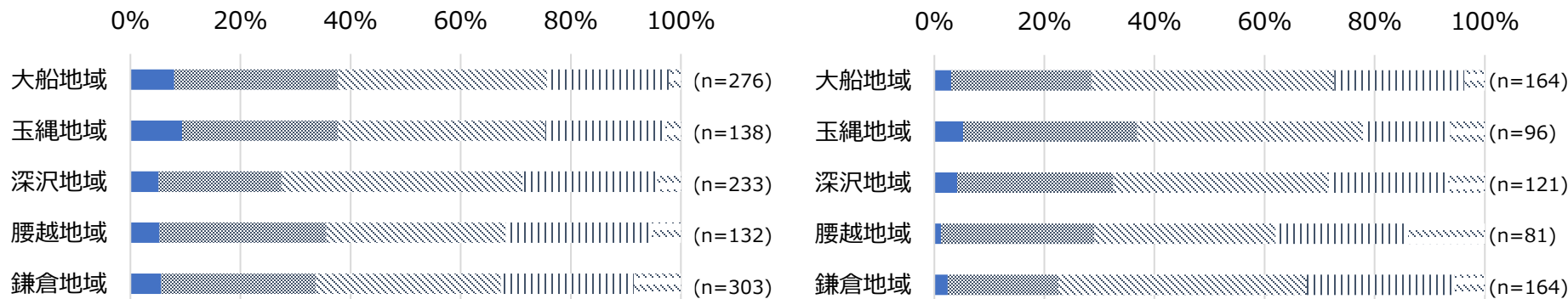
A

B

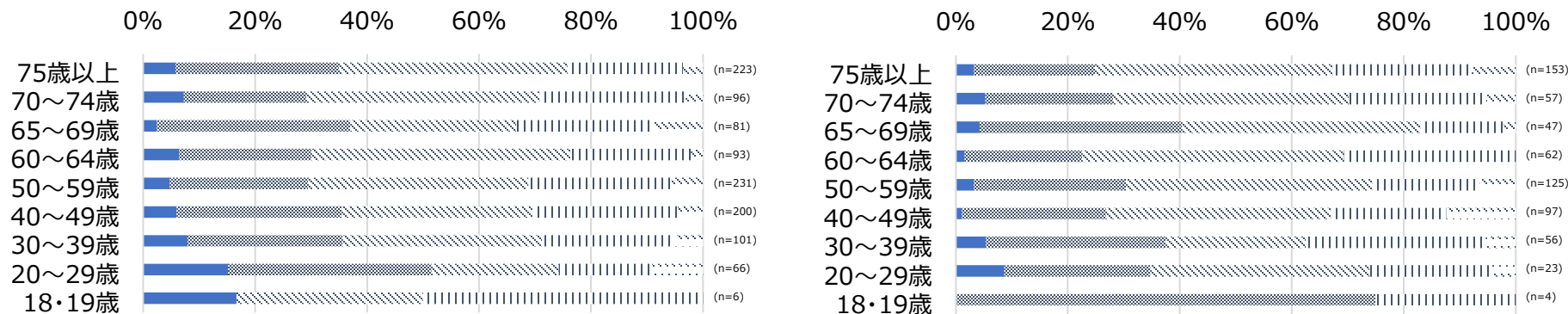
凡例

■ 非常にあてはまる ■ ある程度あてはまる ※ どちらともいえない || あまりあてはまらない ※ 全くあてはまらない

地域



年齢



クロス集計結果詳細：問1-4 (1/2)

"お住まいの地域の暮らしやすさについて、伺いますあてはまるものにチェックをつけてください。"

設問

身近に自然を感じることができる

グループ

A

B

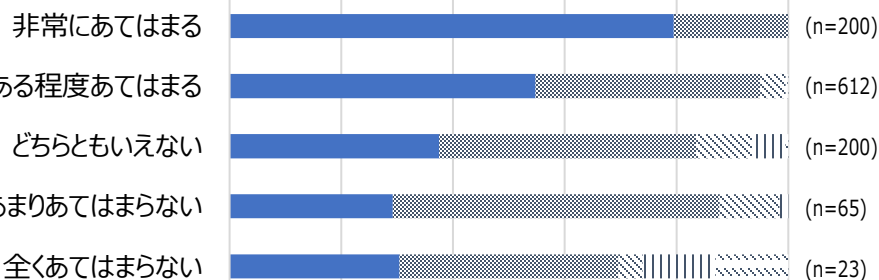
凡例

■ 非常にあてはまる ■ ある程度あてはまる ▨ どちらともいえない ▨ あまりあてはまらない ▨ 全くあてはまらない

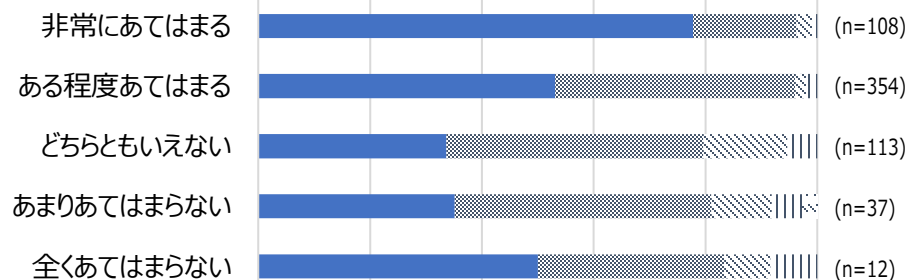
地域での生活に満足している

高
↑
↓
低

0% 20% 40% 60% 80% 100%



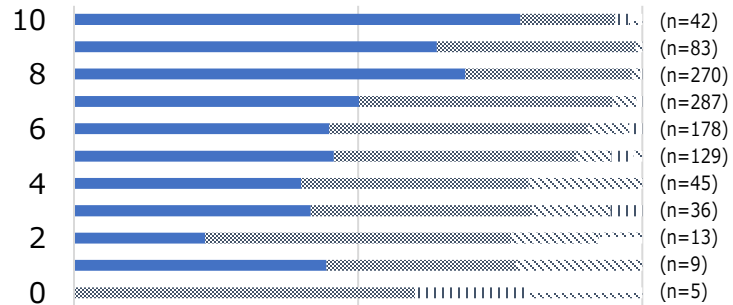
0% 20% 40% 60% 80% 100%



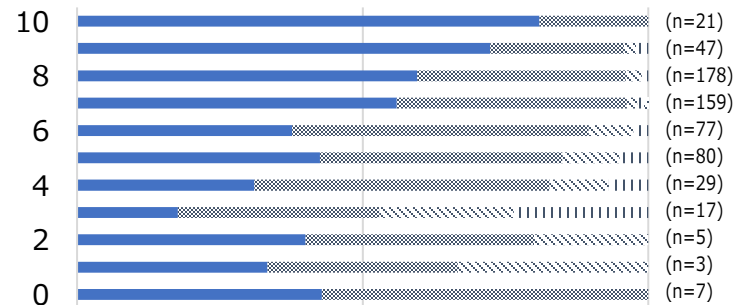
現在の生活の満足度

高
↑
↓
低

0% 50% 100%



0% 50% 100%



クロス集計結果詳細：問1-4 (2/2)

"お住まいの地域の暮らしやすさについて、伺いますあてはまるものにチェックをつけてください。"

設問

身近に自然を感じるができる

グループ

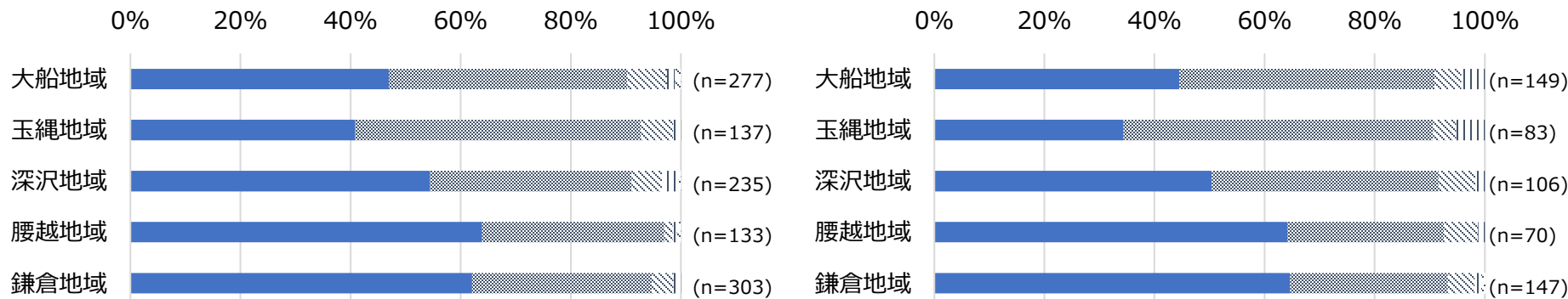
A

B

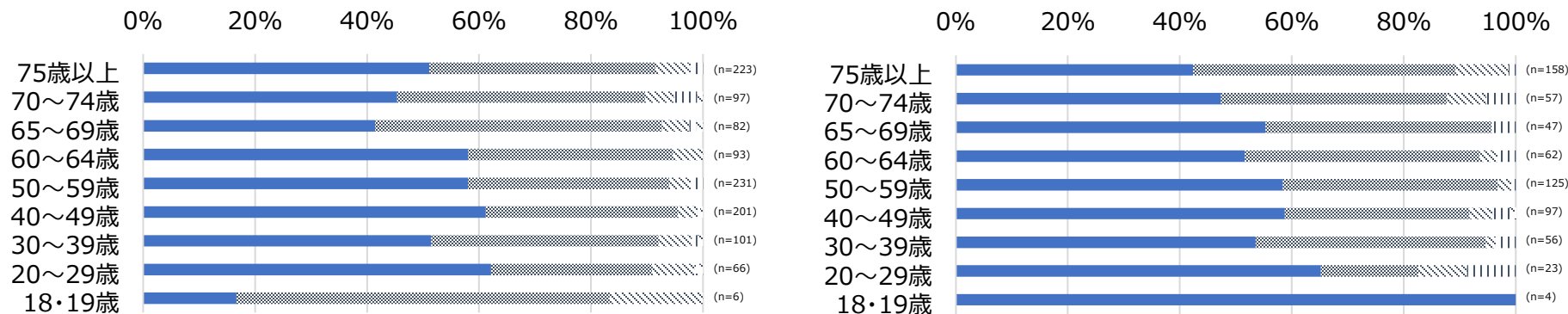
凡例

■ 非常にあてはまる ■ ある程度あてはまる ▨ どちらともいえない ▨ あまりあてはまらない ▨ 全くあてはまらない

地域



年齢



クロス集計結果詳細：問1-5 (1/2)

"お住まいの地域の暮らしやすさについて、伺いますあてはまるものにチェックをつけてください。"

設問

自然と向き合う喜びがある

グループ

A

B

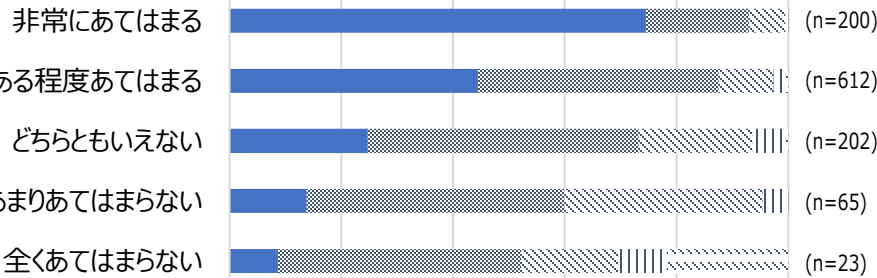
凡例

■ 非常にあてはまる ■ ある程度あてはまる ※ どちらともいえない || あまりあてはまらない ※※ 全くあてはまらない

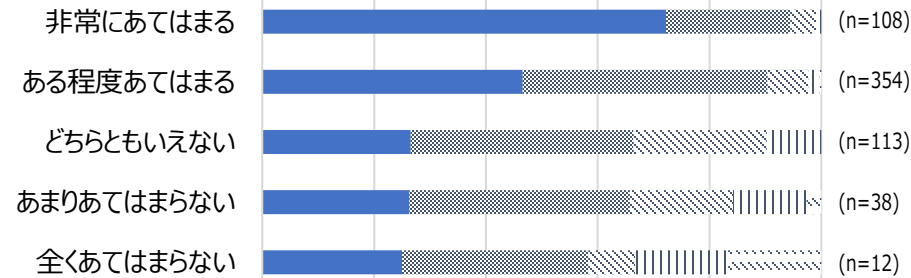
地域での生活に満足している

高
↑
↓
低

0% 20% 40% 60% 80% 100%



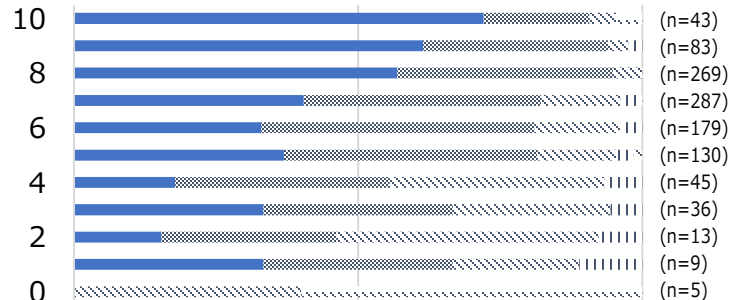
0% 20% 40% 60% 80% 100%



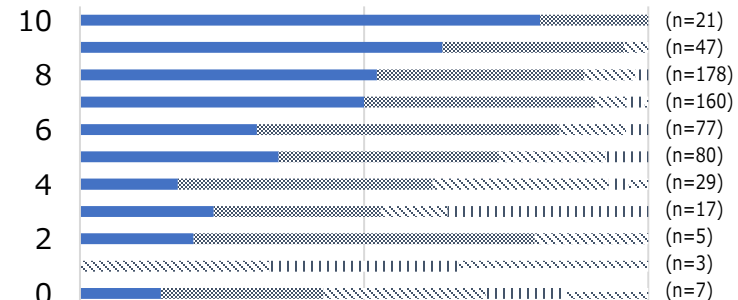
現在の生活の満足度

高
↑
↓
低

0% 50% 100%



0% 50% 100%



クロス集計結果詳細：問1-5 (2/2)

"お住まいの地域の暮らしやすさについて、伺いますあてはまるものにチェックをつけてください。"

設問

自然と向き合う喜びがある

グループ

A

B

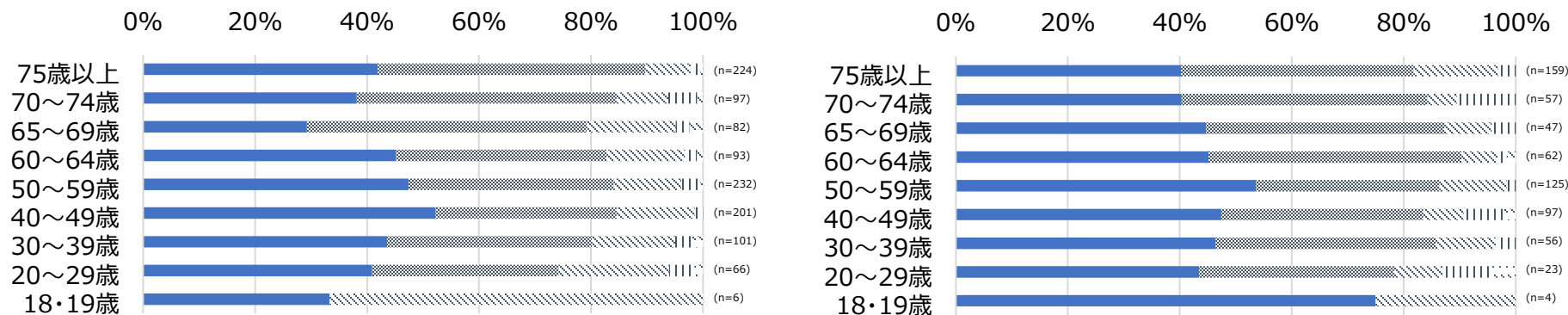
凡例

■ 非常にあてはまる ■ ある程度あてはまる ※ どちらともいえない || あまりあてはまらない ※ 全くあてはまらない

地域



年齢



クロス集計結果詳細：問1-6 (1/2)

"お住まいの地域の暮らしやすさについて、伺いますあてはまるものにチェックをつけてください。"

設問

自慢できる自然景観がある

グループ

A

B

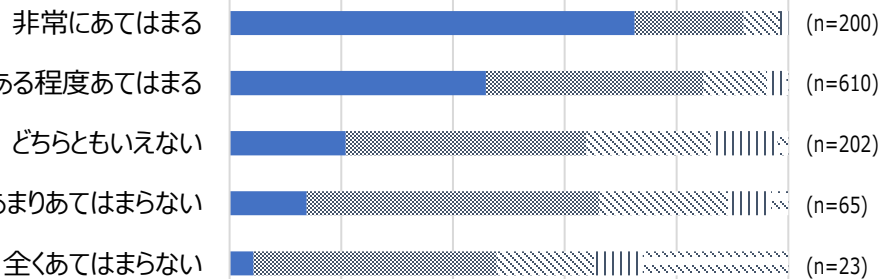
凡例

■ 非常にあてはまる ■ ある程度あてはまる ※ どちらともいえない || あまりあてはまらない ※※ 全くあてはまらない

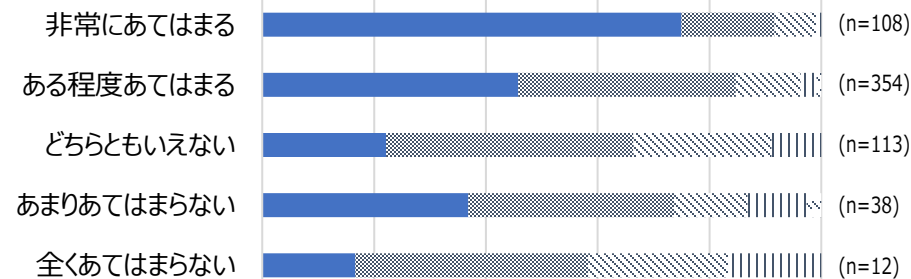
地域での生活に満足している

高
↑
↓
低

0% 20% 40% 60% 80% 100%



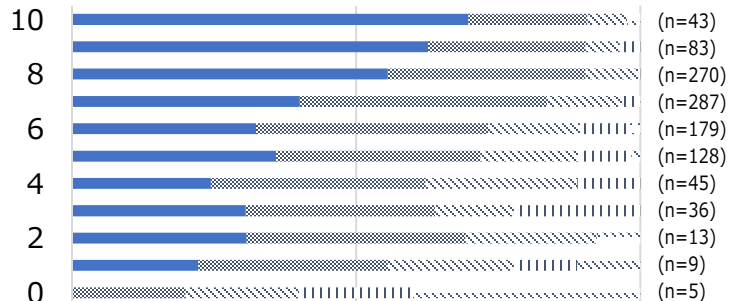
0% 20% 40% 60% 80% 100%



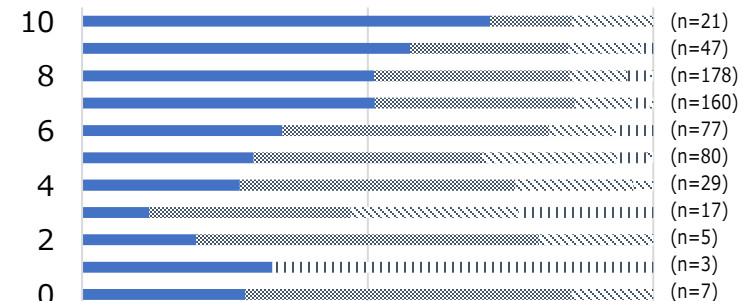
現在の生活の満足度

高
↑
↓
低

0% 50% 100%



0% 50% 100%



クロス集計結果詳細：問1-6 (2/2)

"お住まいの地域の暮らしやすさについて、伺いますあてはまるものにチェックをつけてください。"

設問

自慢できる自然景観がある

グループ

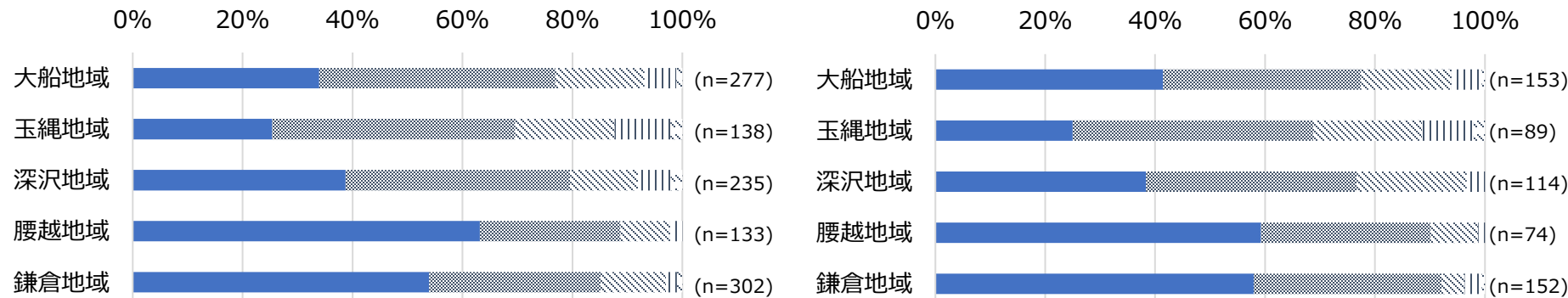
A

B

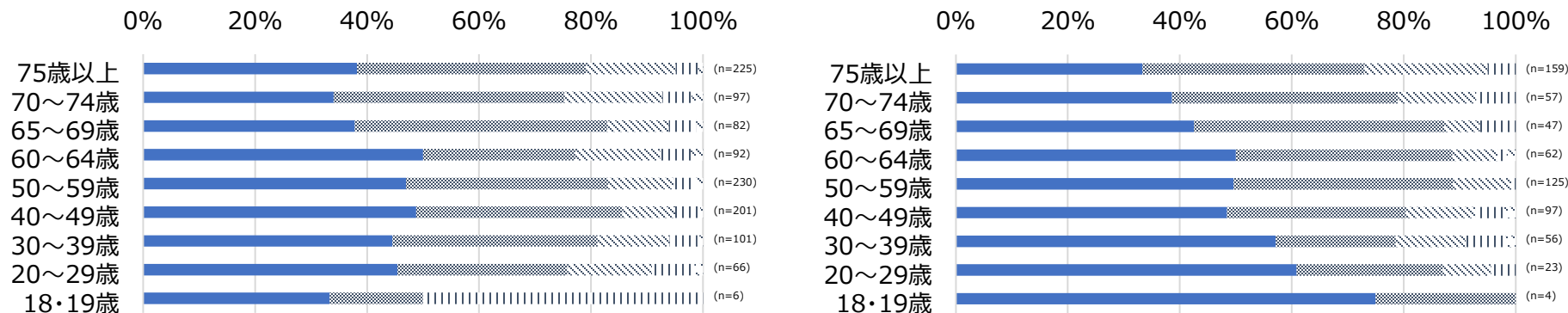
凡例

■ 非常にあてはまる ■ ある程度あてはまる ※ どちらともいえない || あまりあてはまらない ※※ 全くあてはまらない

地域



年齢



クロス集計結果詳細：問1-7 (1/2)

"お住まいの地域の暮らしやすさについて、伺いますあてはまるものにチェックをつけてください。"

設問

自宅近辺の街並みは、私の好みに合っている

グループ

A

B

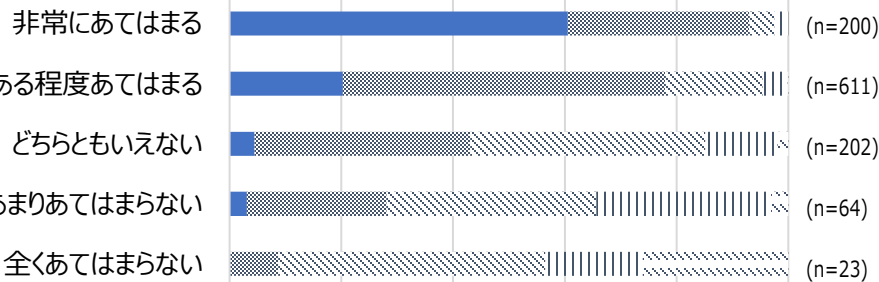
凡例

■ 非常にあてはまる ■ ある程度あてはまる ※ どちらともいえない || あまりあてはまらない ※ 全くあてはまらない

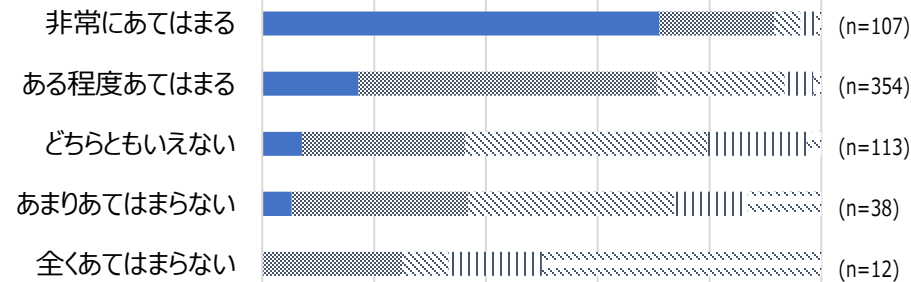
地域での生活に満足している

高
↑
↓
低

0% 20% 40% 60% 80% 100%



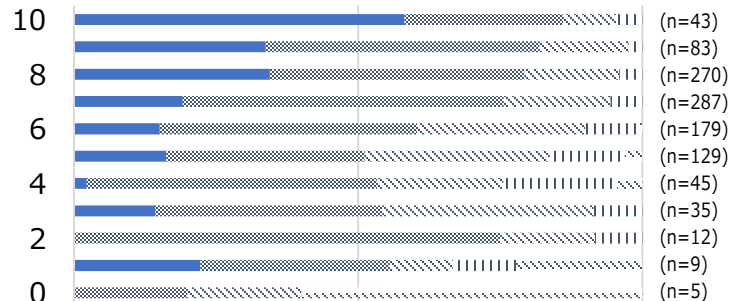
0% 20% 40% 60% 80% 100%



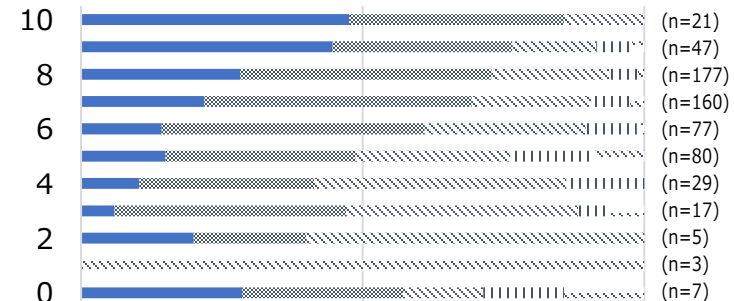
現在の生活の満足度

高
↑
↓
低

0% 50% 100%



0% 50% 100%



クロス集計結果詳細：問1-7 (2/2)

"お住まいの地域の暮らしやすさについて、伺いますあてはまるものにチェックをつけてください。"

設問

自宅近辺の街並みは、私の好みに合っている

グループ

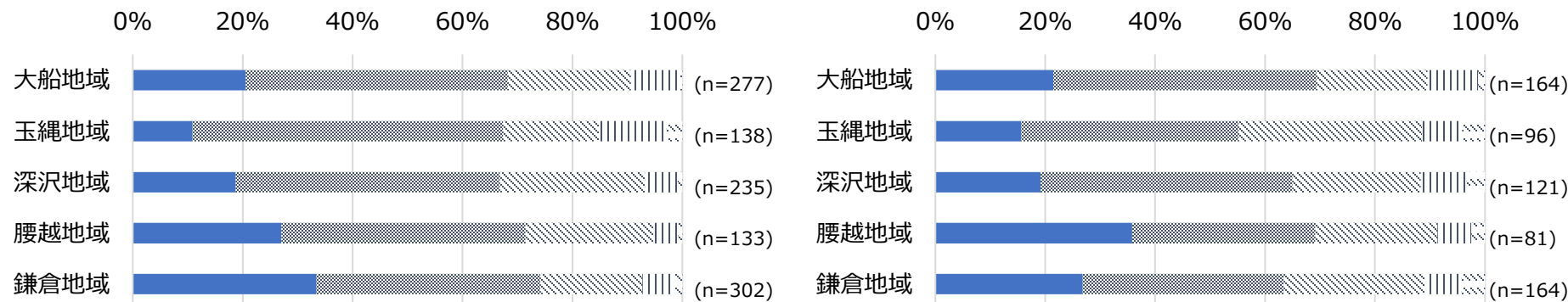
A

B

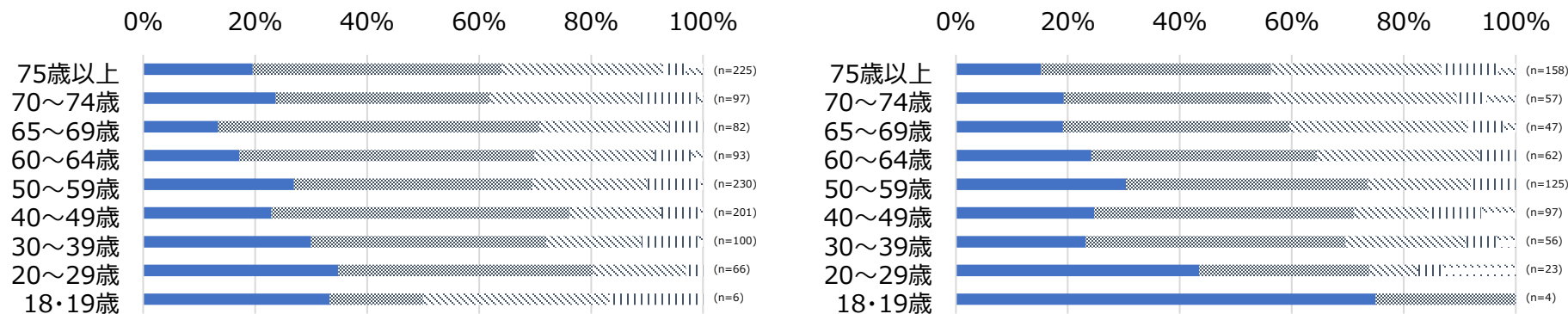
凡例

■ 非常にあてはまる ■ ある程度あてはまる ※ どちらともいえない || あまりあてはまらない ※ 全くあてはまらない

地域



年齢



クロス集計結果詳細：問1-8 (1/2)

お住まいの地域の暮らしやすさについて、伺います。あてはまるものにチェックをつけてください。

設問

自慢できる都市景観がある

グループ

A

B

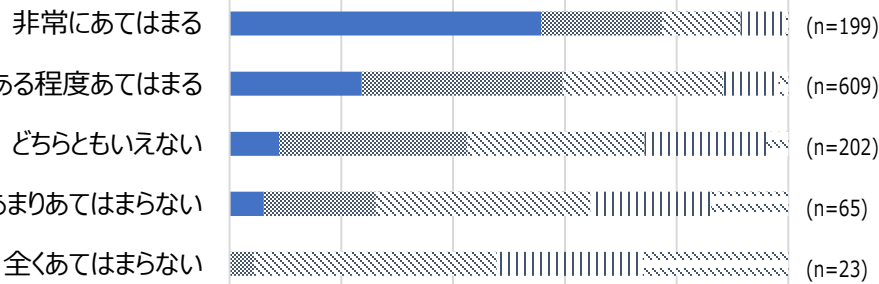
凡例

■ 非常にあてはまる ■ ある程度あてはまる ※ どちらともいえない || あまりあてはまらない ※※ 全くあてはまらない

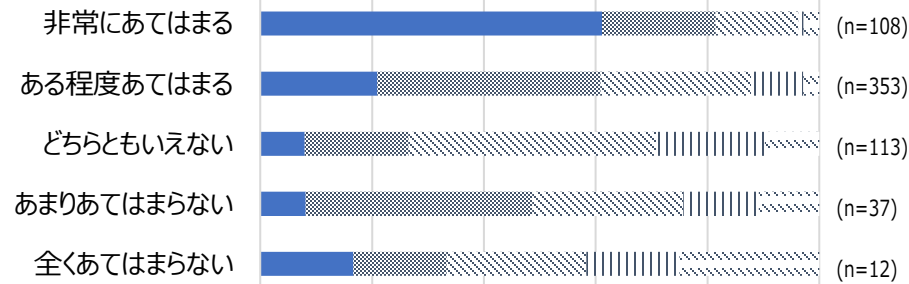
地域での生活に満足している

高
↑
↓
低

0% 20% 40% 60% 80% 100%



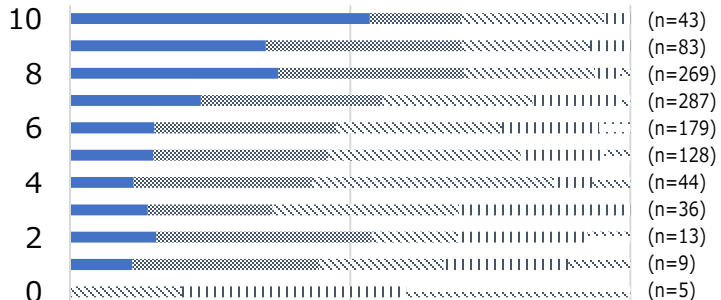
0% 20% 40% 60% 80% 100%



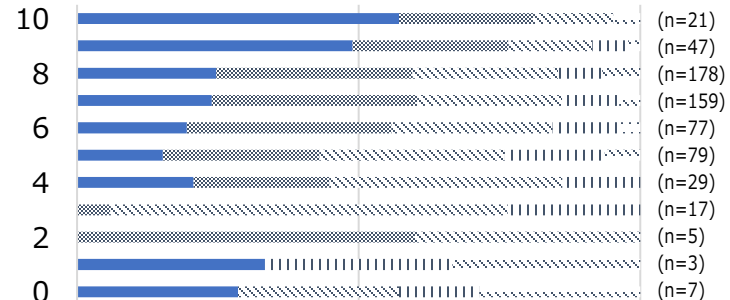
現在の生活の満足度

高
↑
↓
低

0% 50% 100%



0% 50% 100%



クロス集計結果詳細：問1-8 (2/2)

お住まいの地域の暮らしやすさについて、伺います。あてはまるものにチェックをつけてください。

設問

自慢できる都市景観がある

グループ

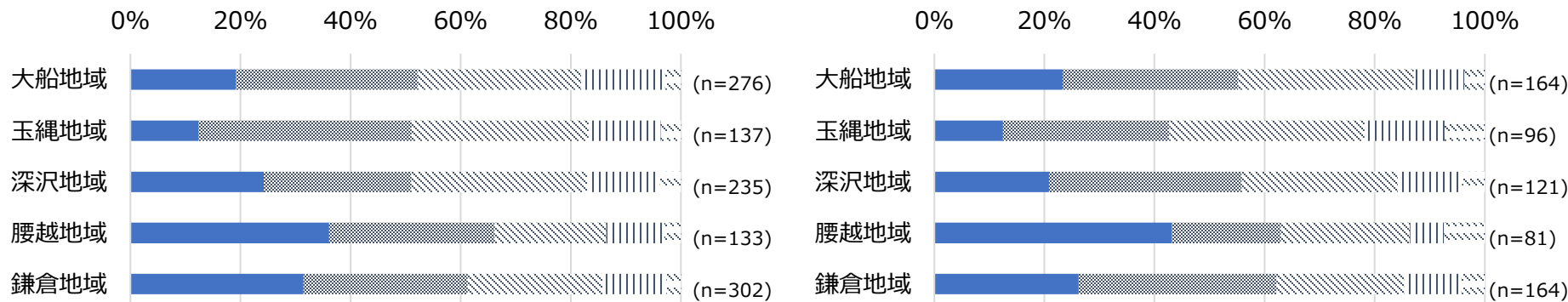
A

B

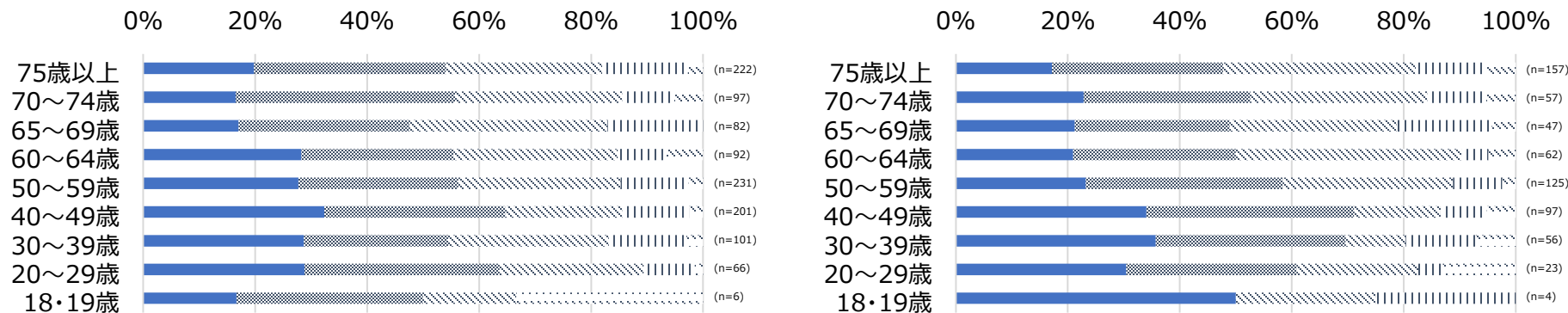
凡例

■ 非常にあてはまる ■ ある程度あてはまる ※ どちらともいえない || あまりあてはまらない ※※ 全くあてはまらない

地域



年齢



クロス集計結果詳細：問1-9 (1/2)

お住まいの地域の暮らしやすさについて、伺います。あてはまるものにチェックをつけてください。

設問

体育館やジムなどの運動・スポーツ施設が充実している

グループ

A

B

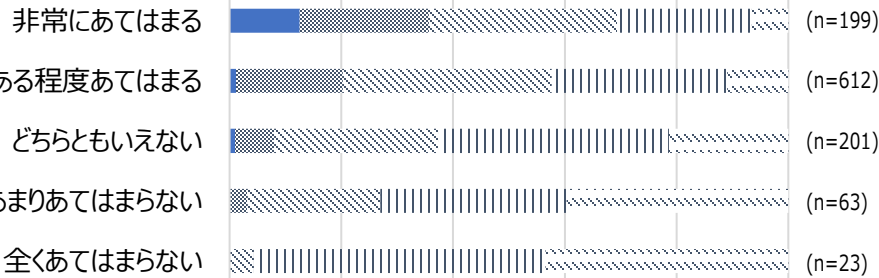
凡例

■ 非常にあてはまる ■ ある程度あてはまる ※ どちらともいえない || あまりあてはまらない ※ 全くあてはまらない

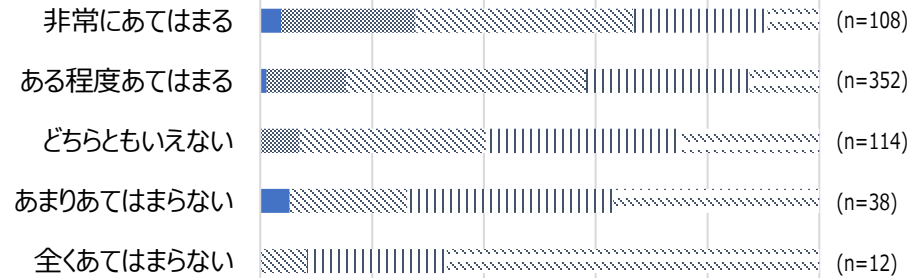
地域での生活に満足している

高
↑
↓
低

0% 20% 40% 60% 80% 100%




0% 20% 40% 60% 80% 100%




現在の生活の満足度

高
↑
↓
低

0% 50% 100%



0% 50% 100%



クロス集計結果詳細：問1-9 (2/2)

お住まいの地域の暮らしやすさについて、伺います。あてはまるものにチェックをつけてください。

設問

体育館やジムなどの運動・スポーツ施設が充実している

グループ

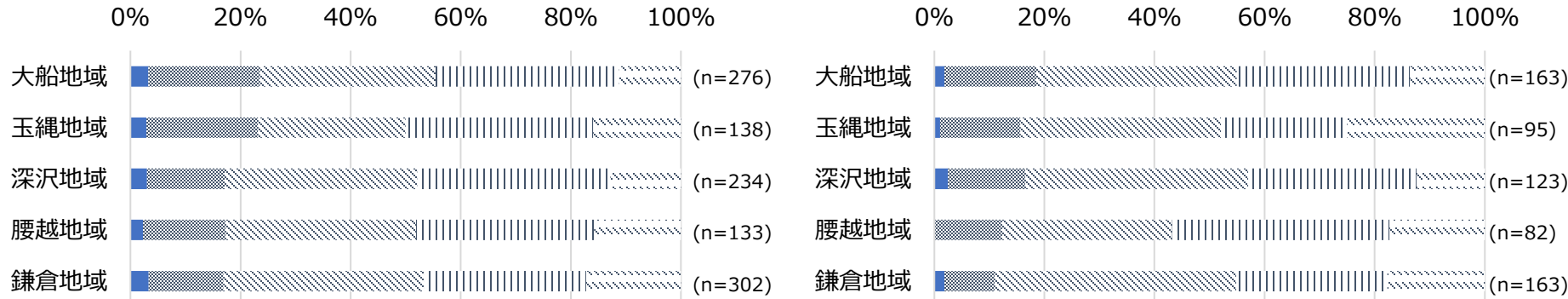
A

B

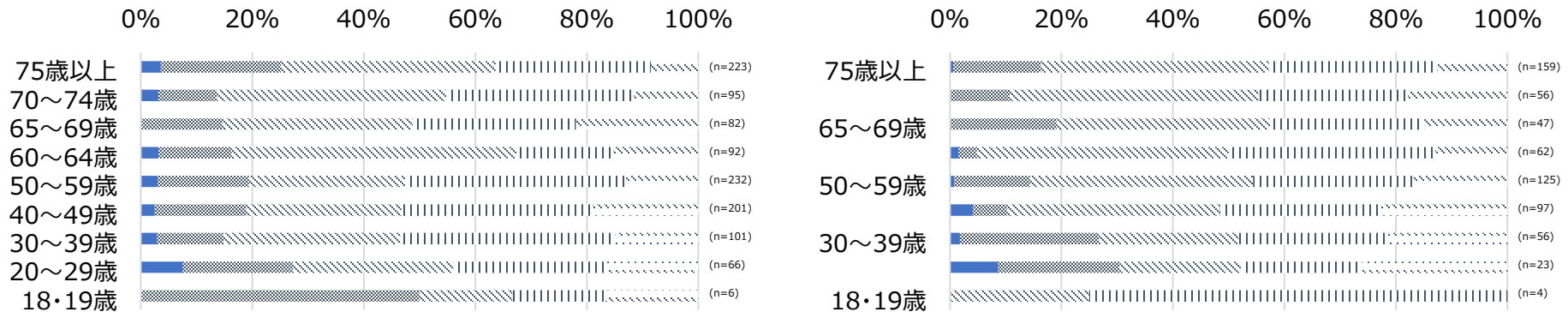
凡例

■ 非常にあてはまる ■ ある程度あてはまる ※ どちらともいえない || あまりあてはまらない ※ 全くあてはまらない

地域



年齢



クロス集計結果詳細：問1-10 (1/2)

お住まいの地域の暮らしやすさについて、伺います。あてはまるものにチェックをつけてください。

設問

夜間や緊急時の医療体制が整っている

グループ

A

B

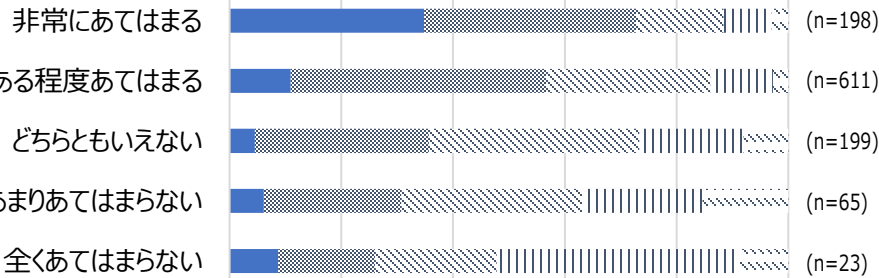
凡例

■ 非常にあてはまる ■ ある程度あてはまる ※ どちらともいえない || あまりあてはまらない ※ 全くあてはまらない

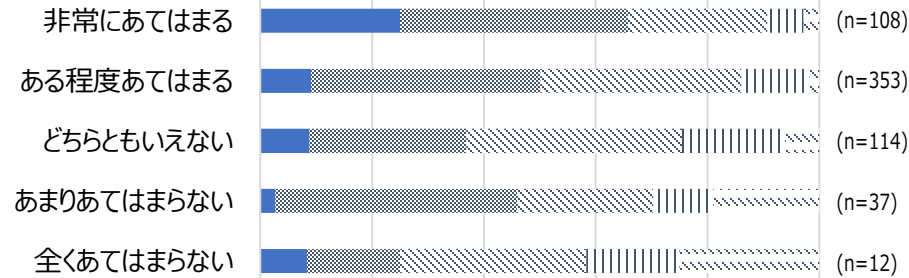
地域での生活に満足している

高
↑
↓
低

0% 20% 40% 60% 80% 100%



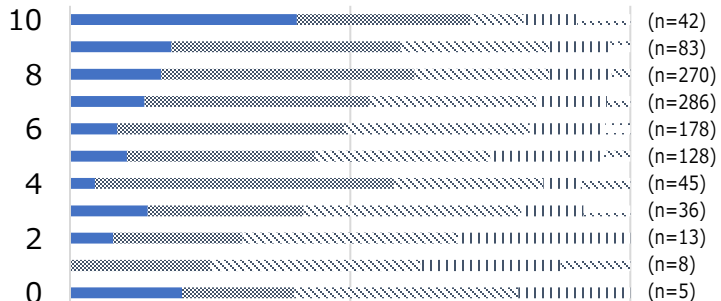
0% 20% 40% 60% 80% 100%



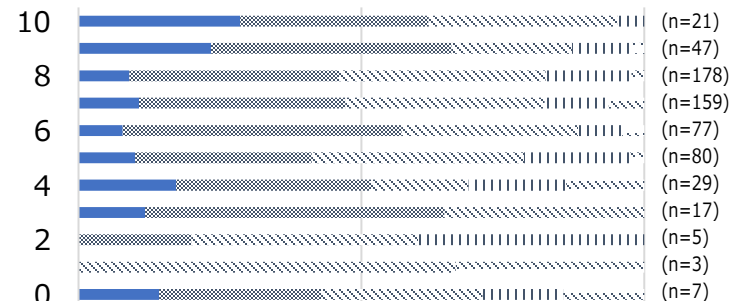
現在の生活の満足度

高
↑
↓
低

0% 50% 100%



0% 50% 100%



クロス集計結果詳細：問1-10 (2/2)

お住まいの地域の暮らしやすさについて、伺います。あてはまるものにチェックをつけてください。

設問

夜間や緊急時の医療体制が整っている

グループ

A

B

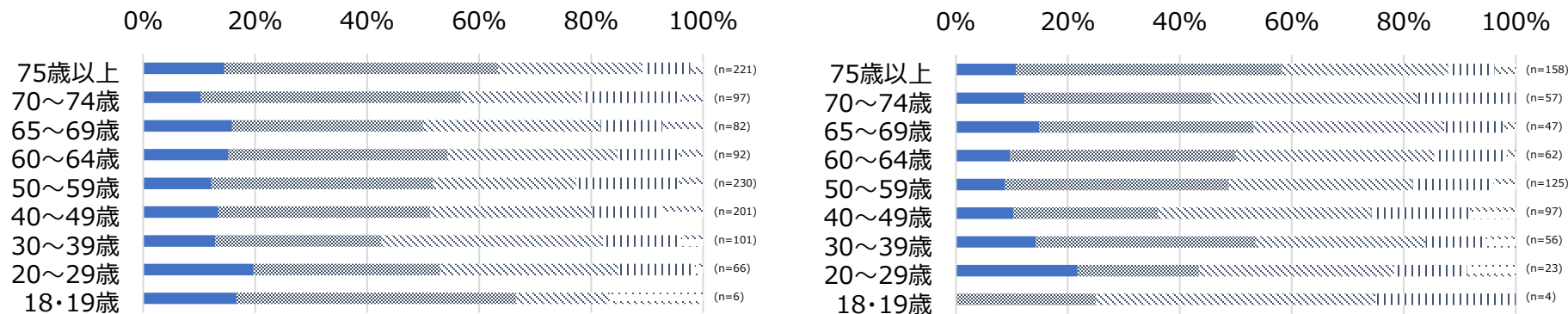
凡例

■ 非常にあてはまる ■ ある程度あてはまる ※ どちらともいえない || あまりあてはまらない ※ 全くあてはまらない

地域



年齢



クロス集計結果詳細：問1-11 (1/2)

お住まいの地域の暮らしやすさについて、伺います。あてはまるものにチェックをつけてください。

設問

繁華街にアクセスしやすい

グループ

A

B

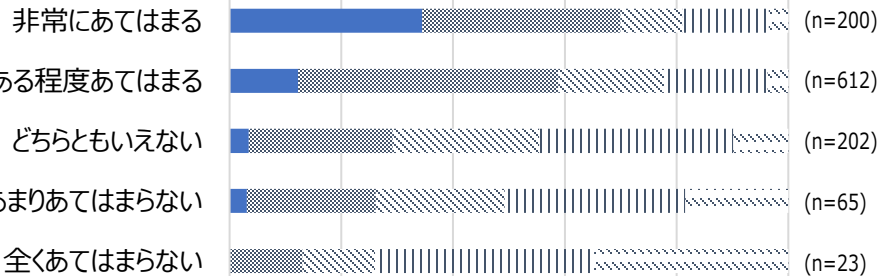
凡例

■ 非常にあてはまる ■ ある程度あてはまる ※ どちらともいえない || あまりあてはまらない ※ 全くあてはまらない

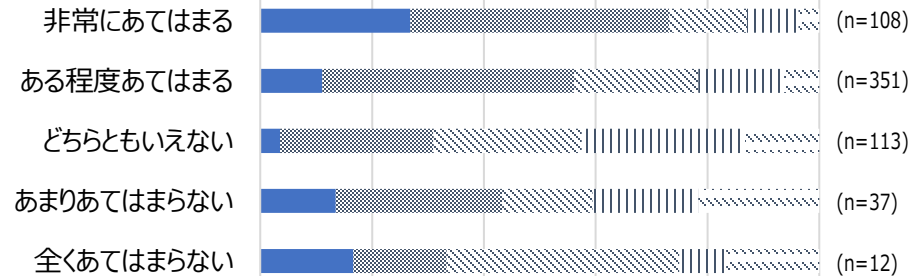
地域での生活に満足している

高
↑
↓
低

0% 20% 40% 60% 80% 100%



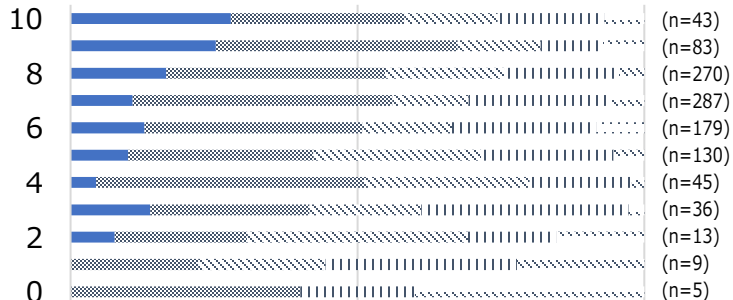
0% 20% 40% 60% 80% 100%



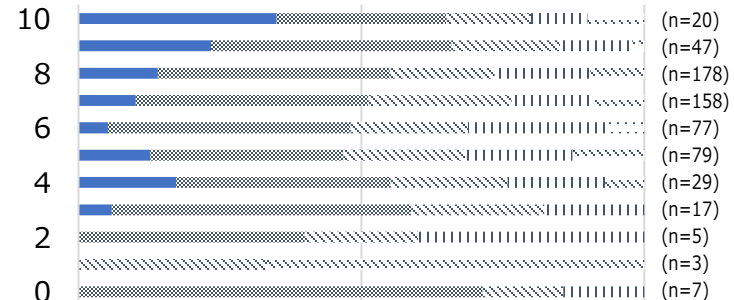
現在の生活の満足度

高
↑
↓
低

0% 50% 100%



0% 50% 100%



クロス集計結果詳細：問1-11 (2/2)

お住まいの地域の暮らしやすさについて、伺います。あてはまるものにチェックをつけてください。

設問

繁華街にアクセスしやすい

グループ

A

B

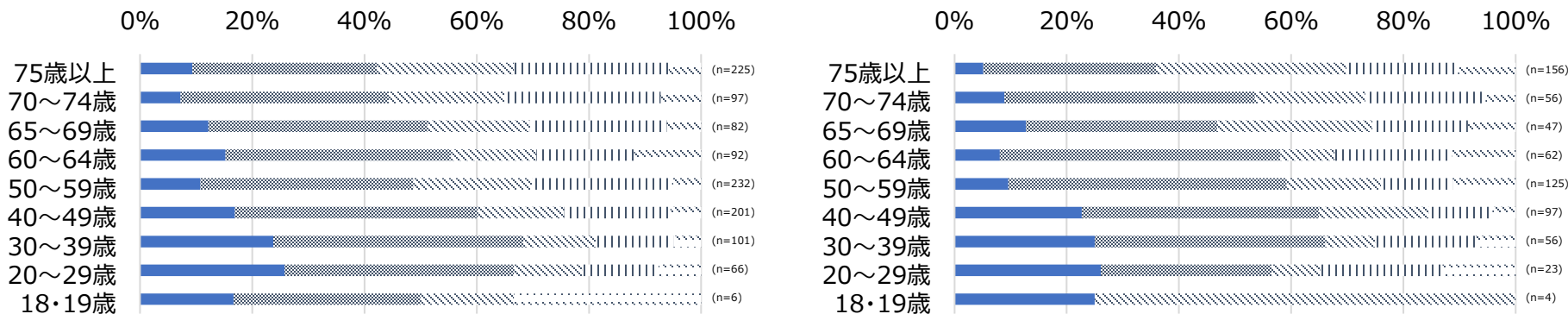
凡例

■ 非常にあてはまる ■ ある程度あてはまる ※ どちらともいえない || あまりあてはまらない ※ 全くあてはまらない

地域



年齢



クロス集計結果詳細：問1-12 (1/2)

お住まいの地域の暮らしやすさについて、伺います。あてはまるものにチェックをつけてください。

設問

日常の買い物に不便がない

グループ

A

B

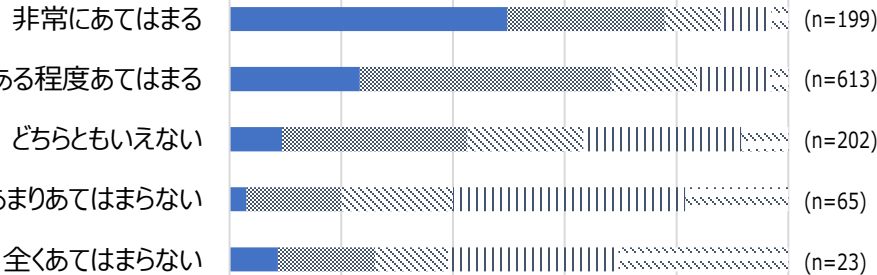
凡例

■ 非常にあてはまる ■ ある程度あてはまる ※ どちらともいえない || あまりあてはまらない ※ 全くあてはまらない

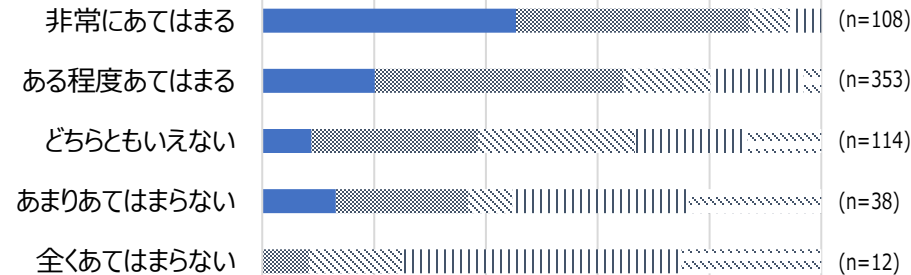
地域での生活に満足している

高
↑
↓
低

0% 20% 40% 60% 80% 100%



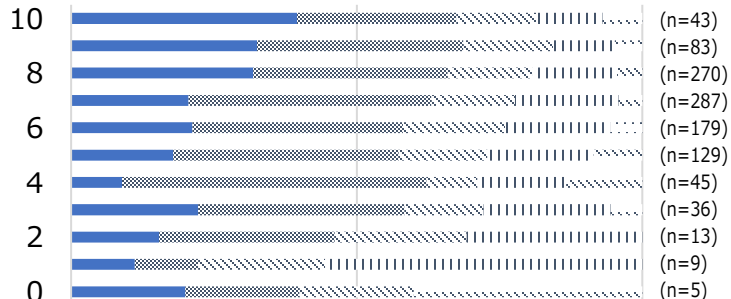
0% 20% 40% 60% 80% 100%



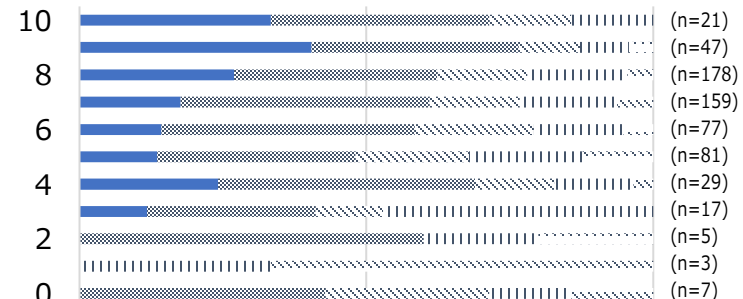
現在の生活の満足度

高
↑
↓
低

0% 50% 100%



0% 50% 100%



クロス集計結果詳細：問1-12 (2/2)

お住まいの地域の暮らしやすさについて、伺います。あてはまるものにチェックをつけてください。

設問

日常の買い物に不便がない

グループ

A

B

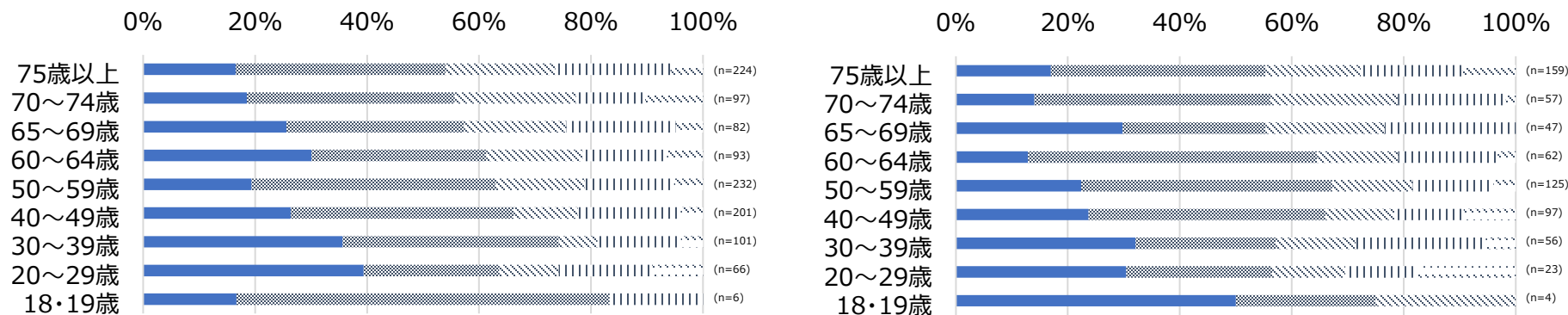
凡例

■ 非常にあてはまる ■ ある程度あてはまる ▨ どちらともいえない ▮ あまりあてはまらない ▩ 全くあてはまらない

地域



年齢



クロス集計結果詳細：問1-13 (1/2)

お住まいの地域の暮らしやすさについて、伺います。あてはまるものにチェックをつけてください。

設問

バスや鉄道などの公共交通機関が充実している

グループ

A

B

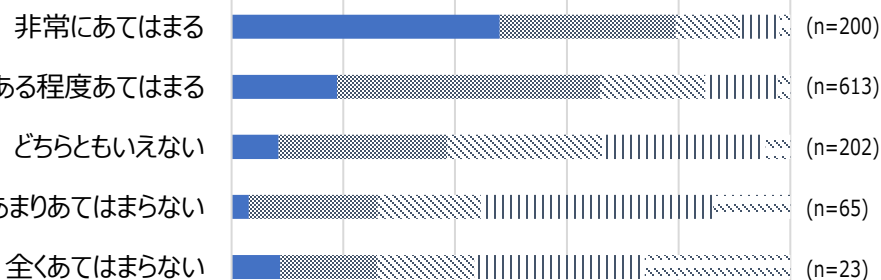
凡例

■ 非常にあてはまる ■ ある程度あてはまる ※ どちらともいえない || あまりあてはまらない ※ 全くあてはまらない

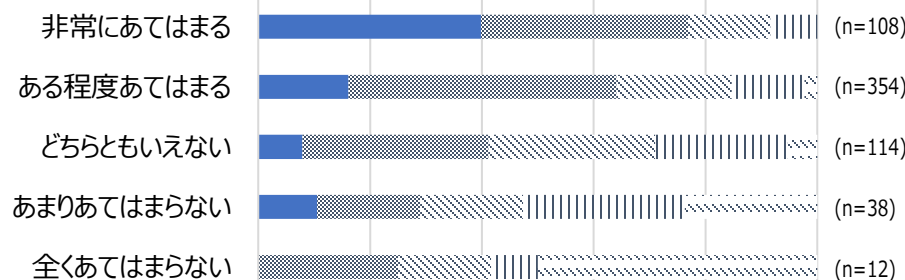
地域での生活に満足している

高
↑
↓
低

0% 20% 40% 60% 80% 100%



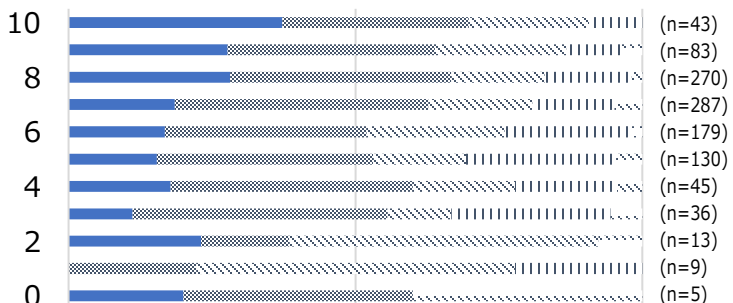
0% 20% 40% 60% 80% 100%



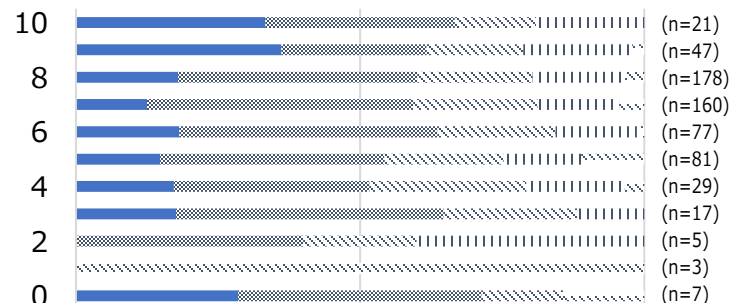
現在の生活の満足度

高
↑
↓
低

0% 50% 100%



0% 50% 100%



クロス集計結果詳細：問1-13 (2/2)

お住まいの地域の暮らしやすさについて、伺います。あてはまるものにチェックをつけてください。

設問

バスや鉄道などの公共交通機関が充実している

グループ

A

B

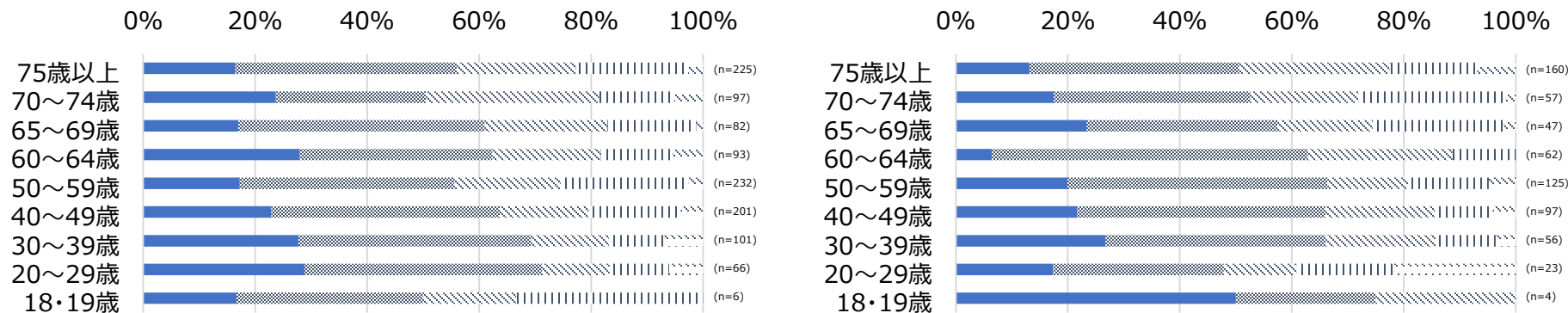
凡例

■ 非常にあてはまる ■ ある程度あてはまる ※ どちらともいえない || あまりあてはまらない ※ 全くあてはまらない

地域



年齢



クロス集計結果詳細：問1-14 (1/2)

お住まいの地域の暮らしやすさについて、伺います。あてはまるものにチェックをつけてください。

設問

自宅と職場の距離が近い（職住近接）

グループ

A

B

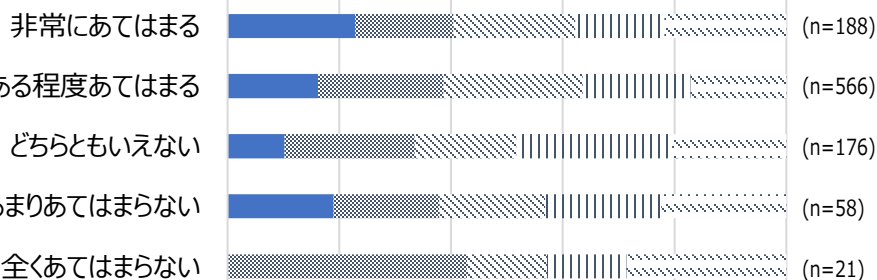
凡例

■ 非常にあてはまる ■ ある程度あてはまる ※ どちらともいえない || あまりあてはまらない ※ 全くあてはまらない

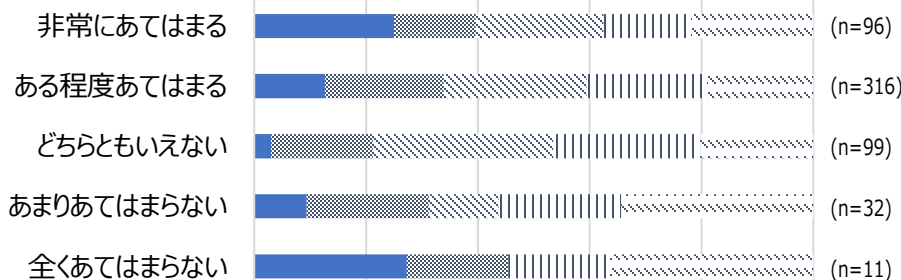
地域での生活に満足している

高
↑
↓
低

0% 20% 40% 60% 80% 100%



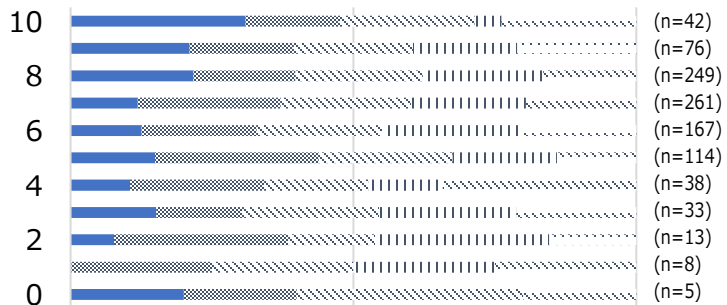
0% 20% 40% 60% 80% 100%



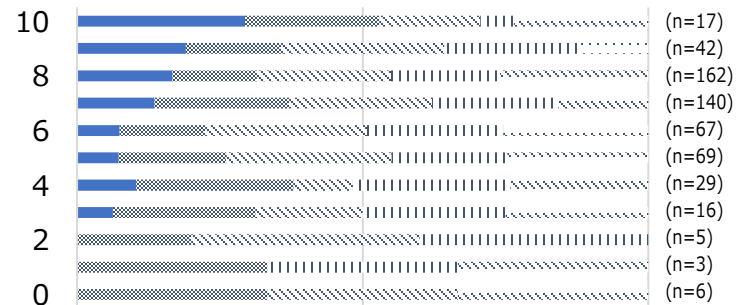
現在の生活の満足度

高
↑
↓
低

0% 50% 100%



0% 50% 100%



クロス集計結果詳細：問1-14 (2/2)

お住まいの地域の暮らしやすさについて、伺います。あてはまるものにチェックをつけてください。

設問

自宅と職場の距離が近い（職住近接）

グループ

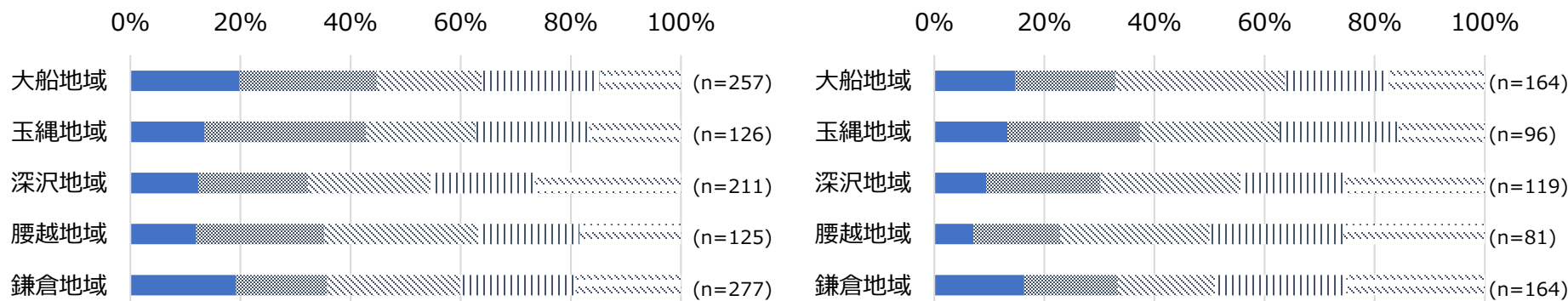
A

B

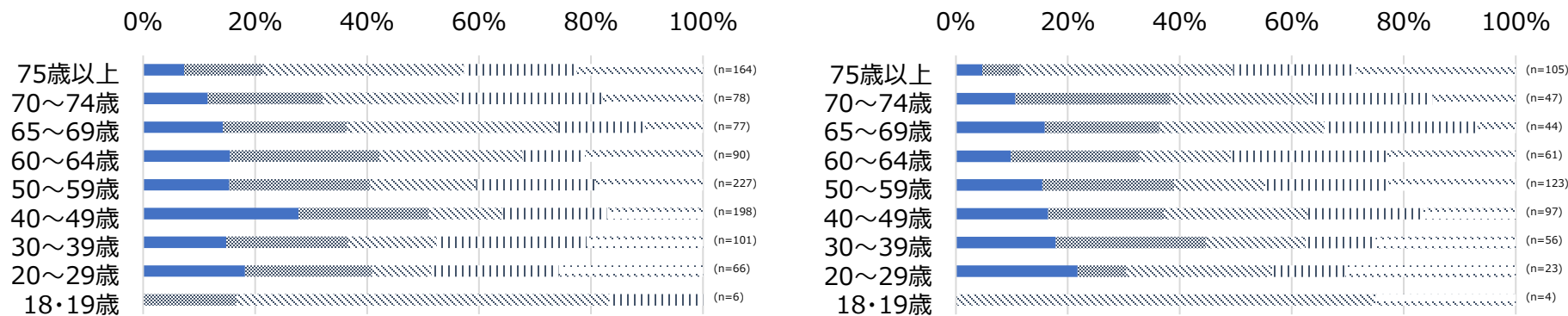
凡例

■ 非常にあてはまる ■ ある程度あてはまる ※ どちらともいえない || あまりあてはまらない ※ 全くあてはまらない

地域



年齢



クロス集計結果詳細：問1-15 (1/2)

お住まいの地域の暮らしやすさについて、伺います。あてはまるものにチェックをつけてください。

設問

家賃や宅地の土地代が安い

グループ

A

B


凡例

■ 非常にあてはまる ■ ある程度あてはまる ※ どちらともいえない || あまりあてはまらない ※ 全くあてはまらない


地域での生活に満足している

高
↑
↓
低

0% 20% 40% 60% 80% 100%




0% 20% 40% 60% 80% 100%




現在の生活の満足度

高
↑
↓
低

0% 50% 100%



0% 50% 100%



クロス集計結果詳細：問1-15 (2/2)

お住まいの地域の暮らしやすさについて、伺います。あてはまるものにチェックをつけてください。

設問

家賃や宅地の土地代が安い

グループ

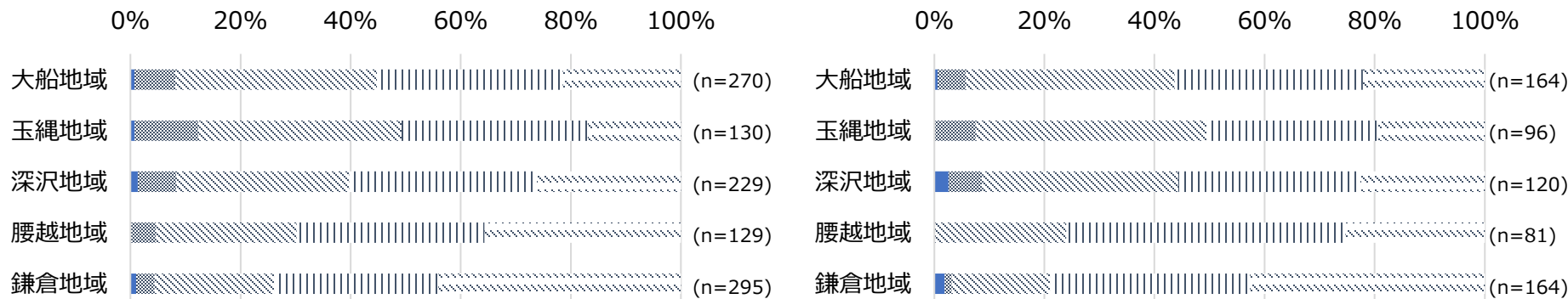
A

B

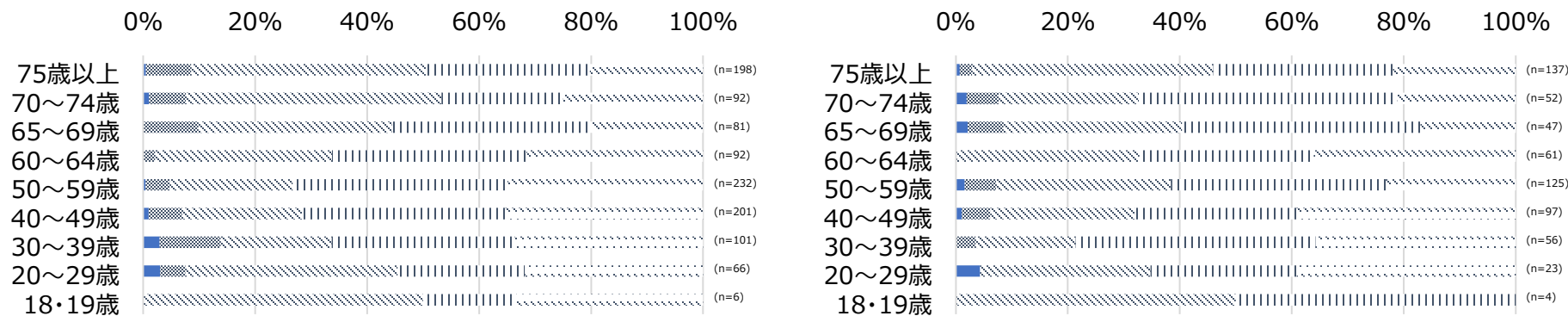
凡例

■ 非常にあてはまる ■ ある程度あてはまる ※ どちらともいえない || あまりあてはまらない ※ 全くあてはまらない

地域



年齢



クロス集計結果詳細：問1-16 (1/2)

お住まいの地域の暮らしやすさについて、伺います。あてはまるものにチェックをつけてください。

設問

地域で就労しやすい

グループ

A

B

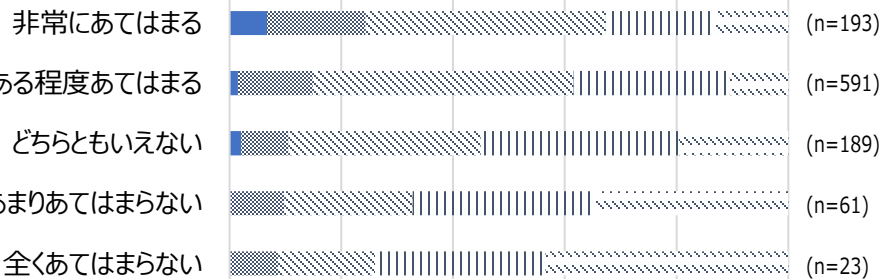
凡例

■ 非常にあてはまる ■ ある程度あてはまる ※ どちらともいえない || あまりあてはまらない ※ 全くあてはまらない

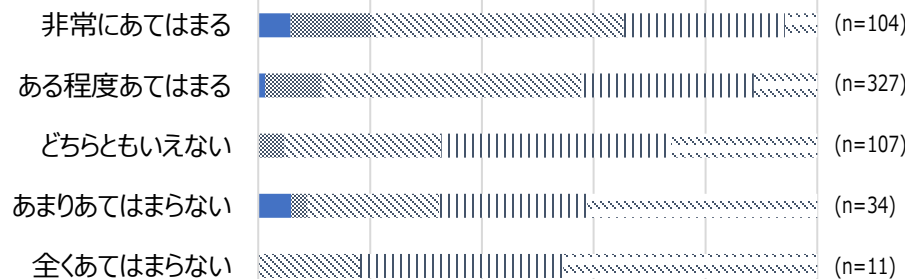
地域での生活に満足している

高
↑
↓
低

0% 20% 40% 60% 80% 100%




0% 20% 40% 60% 80% 100%



現在の生活の満足度

高
↑
↓
低

0% 50% 100%



0% 50% 100%



クロス集計結果詳細：問1-16 (2/2)

お住まいの地域の暮らしやすさについて、伺います。あてはまるものにチェックをつけてください。

設問

地域で就労しやすい

グループ

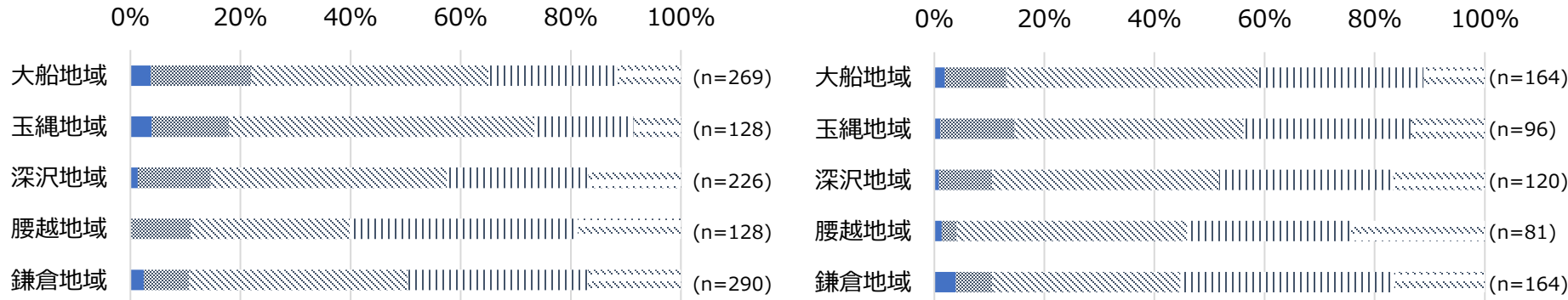
A

B

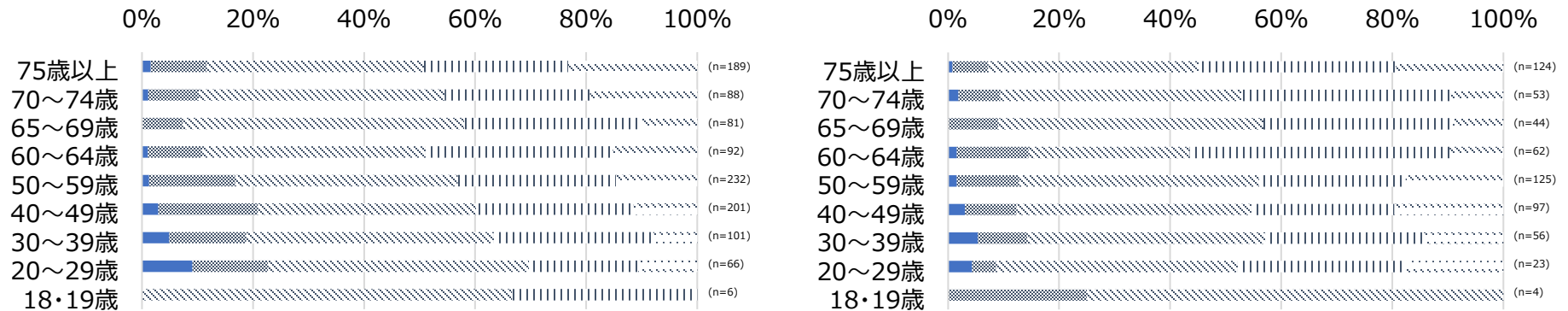
凡例

■ 非常にあてはまる ■ ある程度あてはまる ※ どちらともいえない || あまりあてはまらない ※ 全くあてはまらない

地域



年齢



クロス集計結果詳細：問1-17 (1/2)

お住まいの地域の暮らしやすさについて、伺います。あてはまるものにチェックをつけてください。

設問

騒音などが少なく、街が静かである

グループ

A

B

凡例

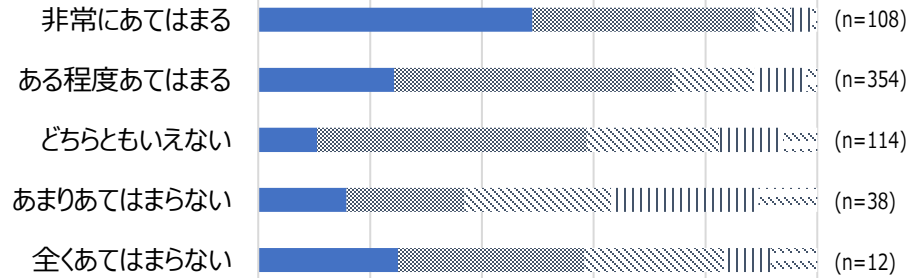
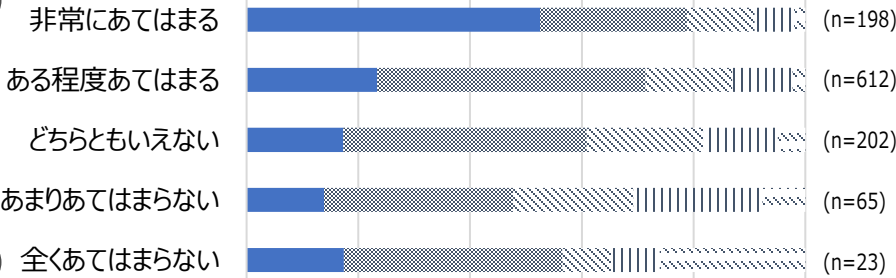
■ 非常にあてはまる ■ ある程度あてはまる ※ どちらともいえない || あまりあてはまらない ※ 全くあてはまらない

地域での生活に満足している

高
↑
↓
低

0% 20% 40% 60% 80% 100%

0% 20% 40% 60% 80% 100%

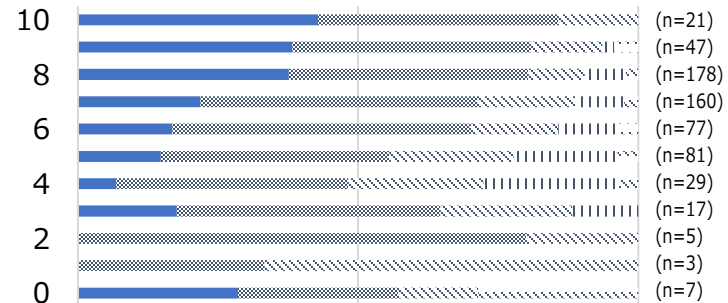
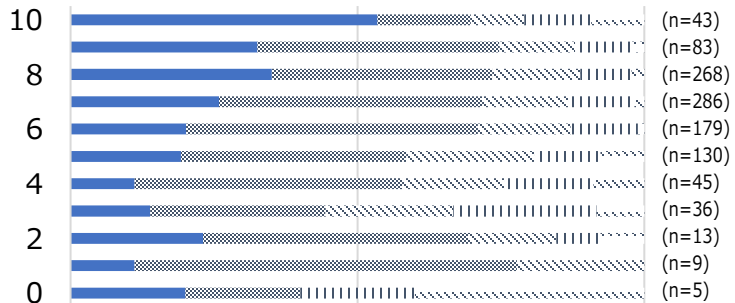


現在の生活の満足度

高
↑
↓
低

0% 50% 100%

0% 50% 100%



クロス集計結果詳細：問1-17 (2/2)

お住まいの地域の暮らしやすさについて、伺います。あてはまるものにチェックをつけてください。

設問

騒音などが少なく、街が静かである

グループ

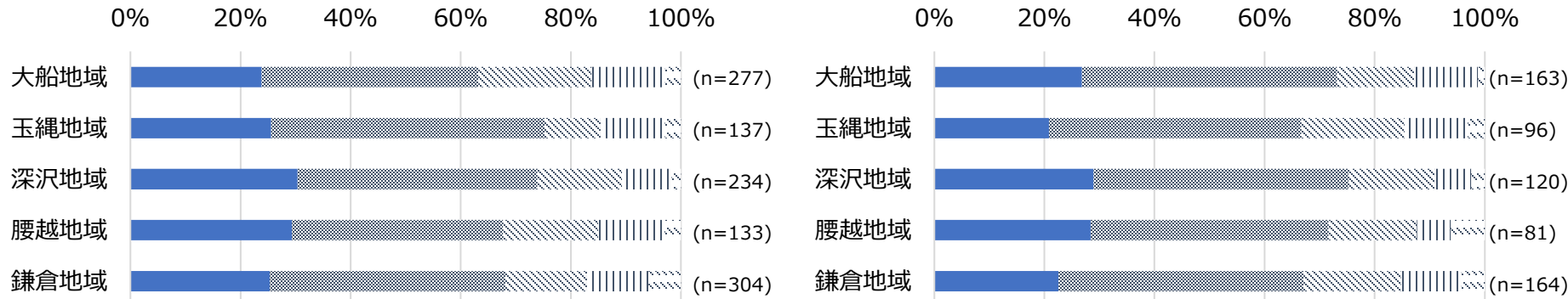
A

B

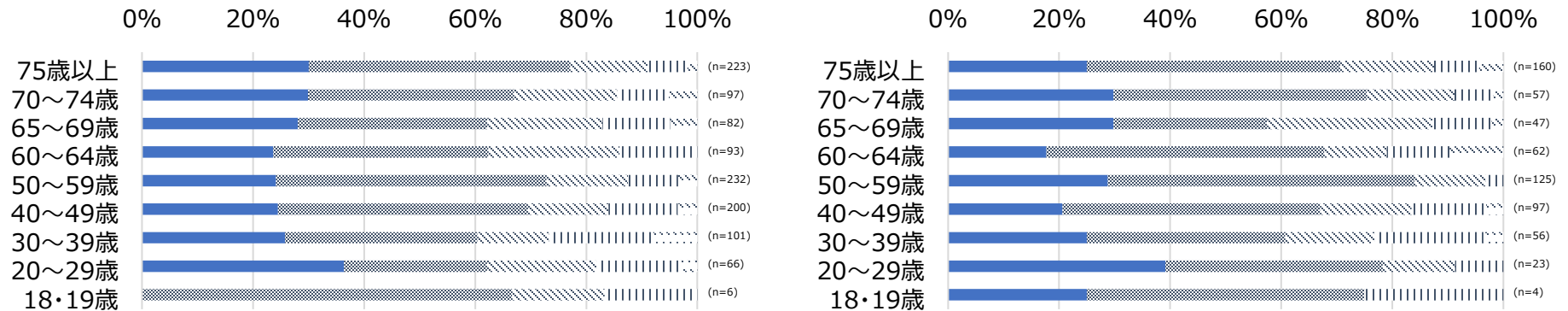
凡例

■ 非常にあてはまる ■ ある程度あてはまる ※ どちらともいえない || あまりあてはまらない ※ 全くあてはまらない

地域



年齢



クロス集計結果詳細：問1-18 (1/2)

お住まいの地域の暮らしやすさについて、伺います。あてはまるものにチェックをつけてください。

設問

河川の氾濫や土砂崩れなどの自然災害が少ない

グループ

A

B

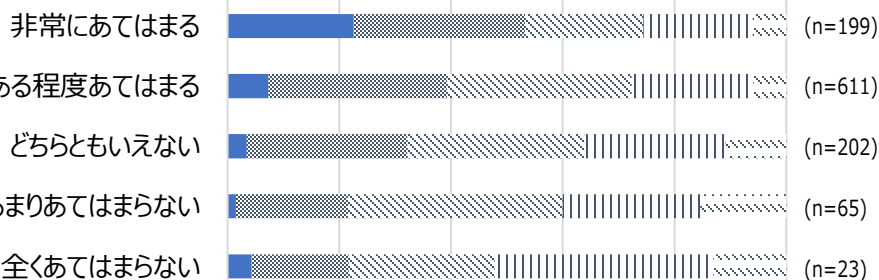
凡例

■ 非常にあてはまる ■ ある程度あてはまる ※ どちらともいえない || あまりあてはまらない ※ 全くあてはまらない

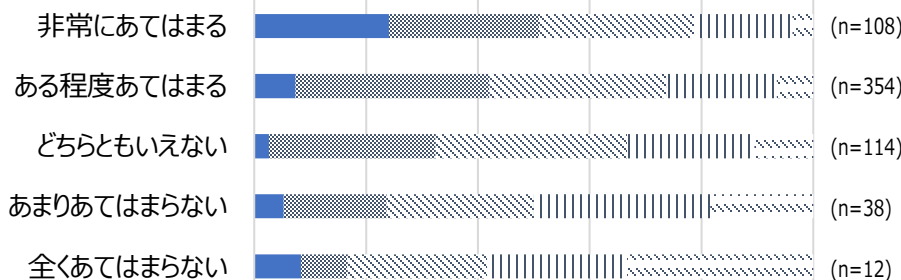
地域での生活に満足している

高
↑
↓
低

0% 20% 40% 60% 80% 100%



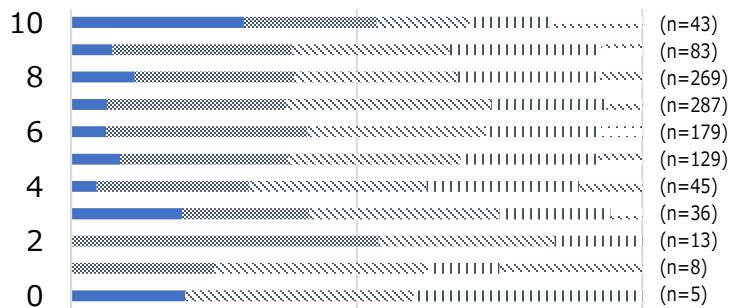
0% 20% 40% 60% 80% 100%



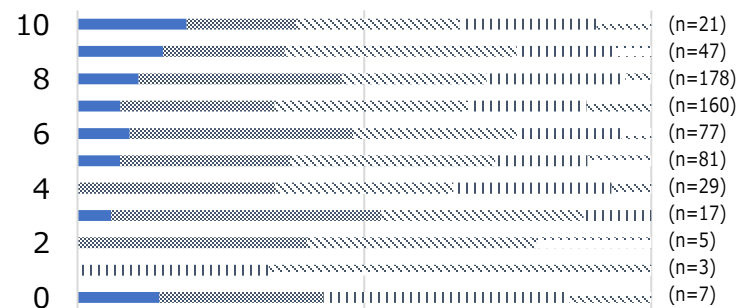
現在の生活の満足度

高
↑
↓
低

0% 50% 100%



0% 50% 100%



クロス集計結果詳細：問1-18 (2/2)

お住まいの地域の暮らしやすさについて、伺います。あてはまるものにチェックをつけてください。

設問

河川の氾濫や土砂崩れなどの自然災害が少ない

グループ

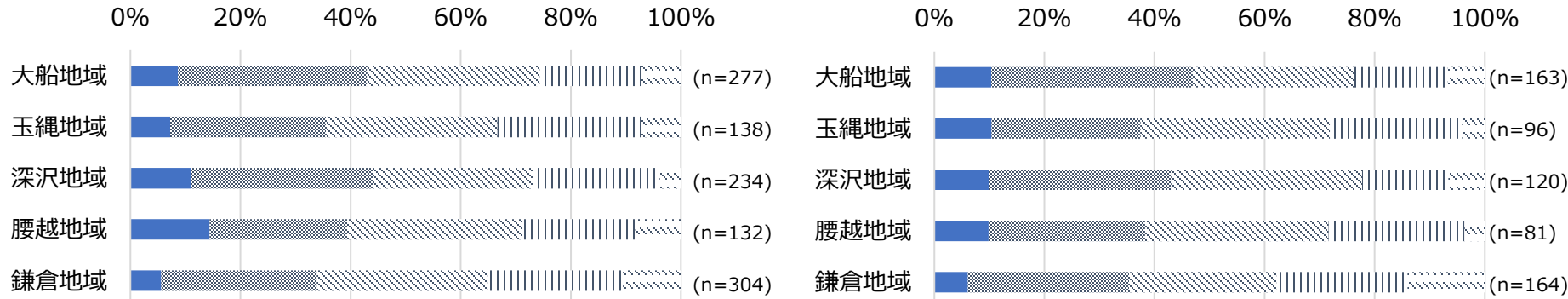
A

B

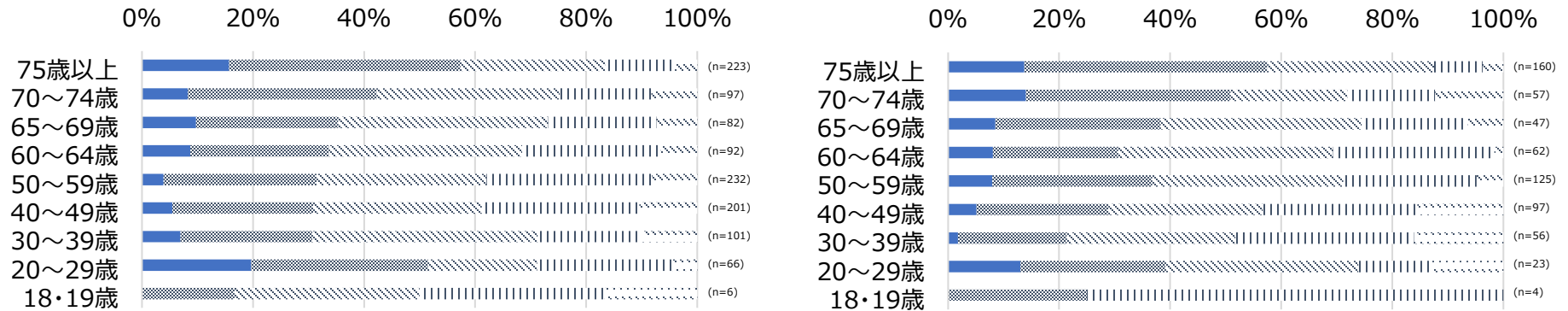
凡例

■ 非常にあてはまる ■ ある程度あてはまる ※ どちらともいえない || あまりあてはまらない ※ 全くあてはまらない

地域



年齢



クロス集計結果詳細：問1-19 (1/2)

お住まいの地域の暮らしやすさについて、伺います。あてはまるものにチェックをつけてください。

設問

自宅の近くに避難場所があるなど防災対策が整っている

グループ

A

B

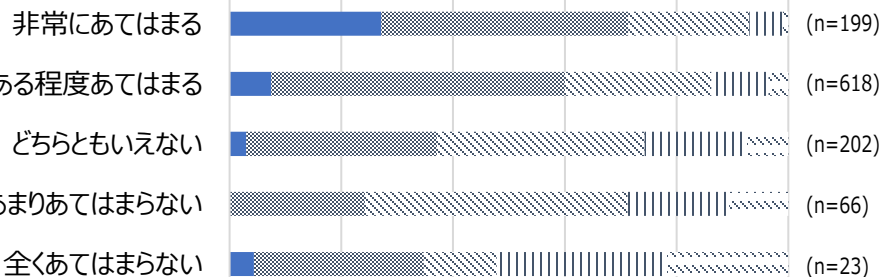
凡例

■ 非常にあてはまる ■ ある程度あてはまる ※ どちらともいえない || あまりあてはまらない ※ 全くあてはまらない

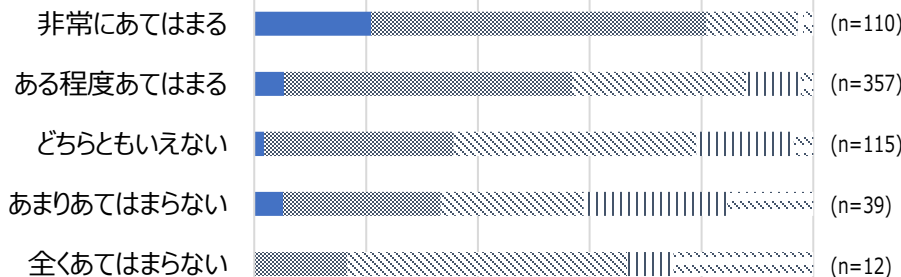
地域での生活に満足している

高
↑
↓
低

0% 20% 40% 60% 80% 100%



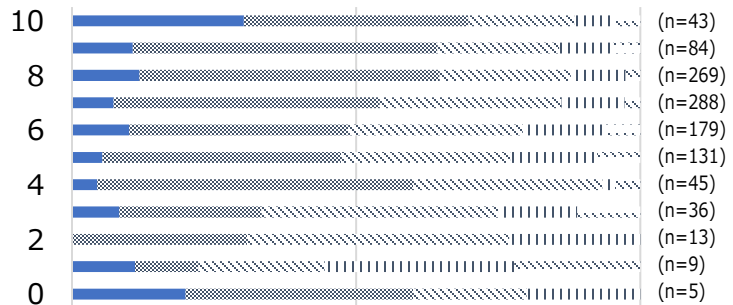
0% 20% 40% 60% 80% 100%



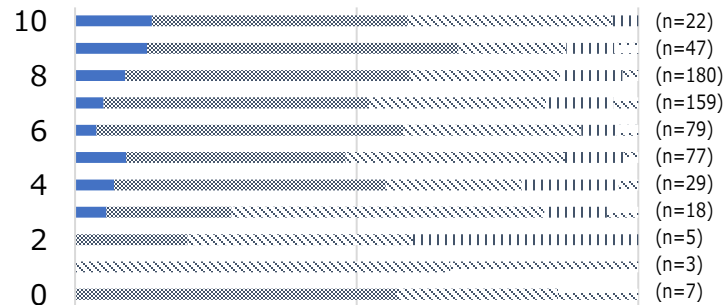
現在の生活の満足度

高
↑
↓
低

0% 50% 100%



0% 50% 100%



クロス集計結果詳細：問1-19 (2/2)

お住まいの地域の暮らしやすさについて、伺います。あてはまるものにチェックをつけてください。

設問

自宅の近くに避難場所があるなど防災対策が整っている

グループ

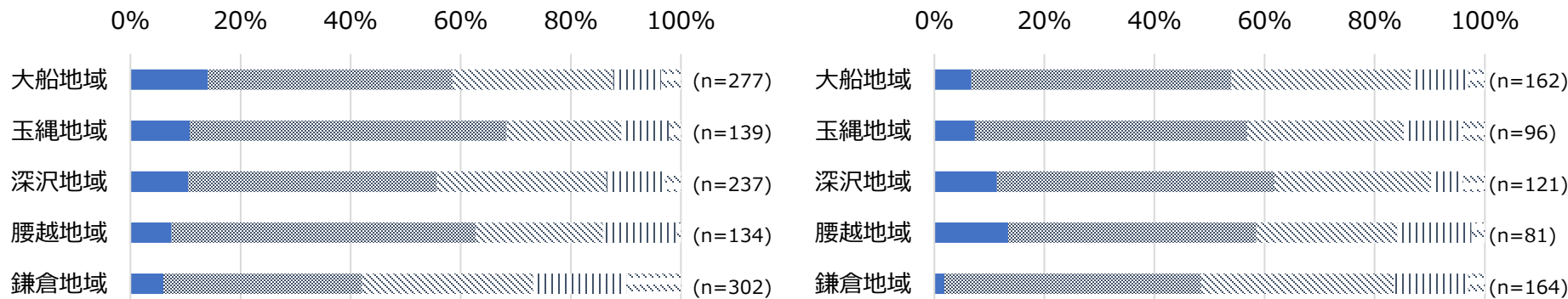
A

B

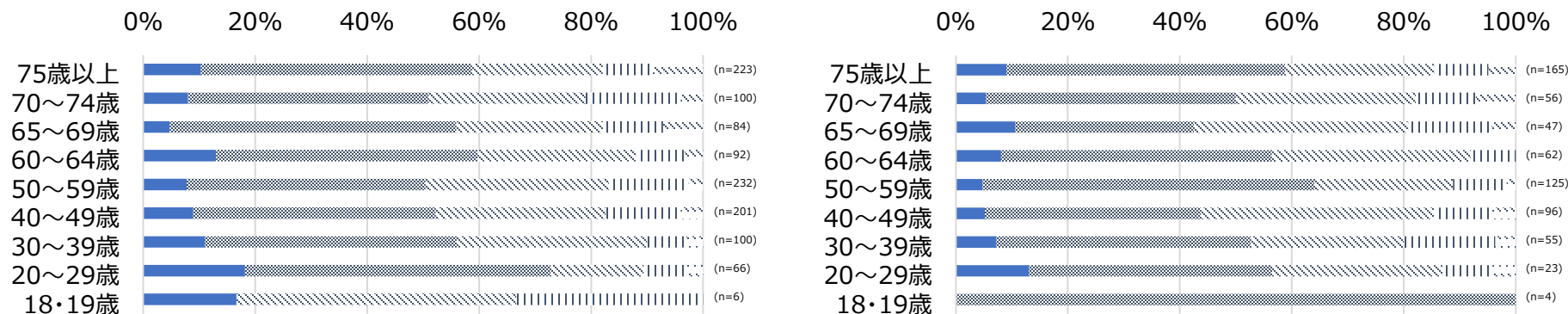
凡例

■ 非常にあてはまる ■ ある程度あてはまる ※ どちらともいえない || あまりあてはまらない ※ 全くあてはまらない

地域



年齢



クロス集計結果詳細：問1-20 (1/2)

お住まいの地域の暮らしやすさについて、伺います。あてはまるものにチェックをつけてください。

設問

治安が良い

グループ

A

B

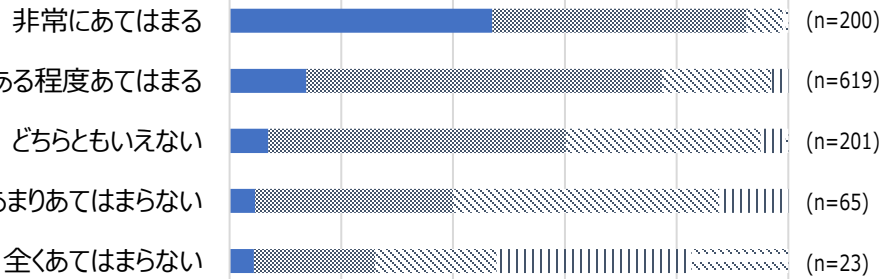
凡例

■ 非常にあてはまる ■ ある程度あてはまる ※ どちらともいえない || あまりあてはまらない ※※ 全くあてはまらない

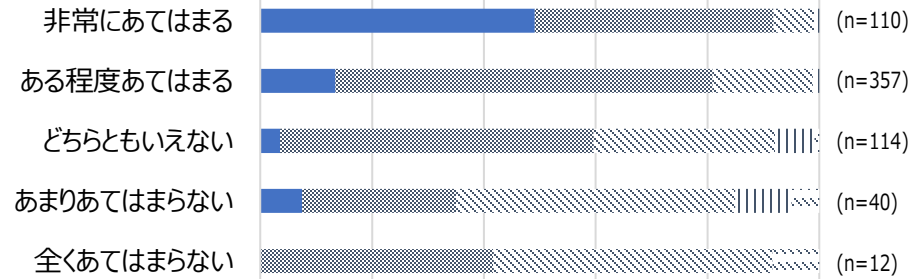
地域での生活に満足している

高
↑
↓
低

0% 20% 40% 60% 80% 100%



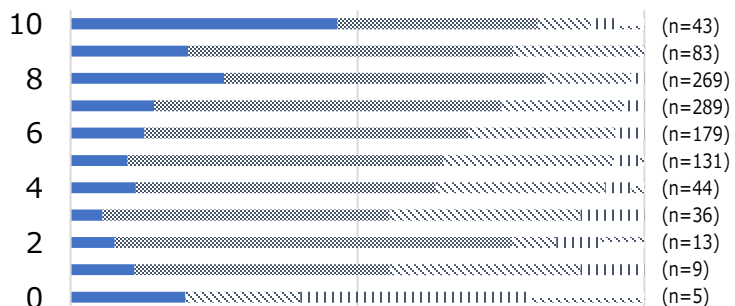
0% 20% 40% 60% 80% 100%



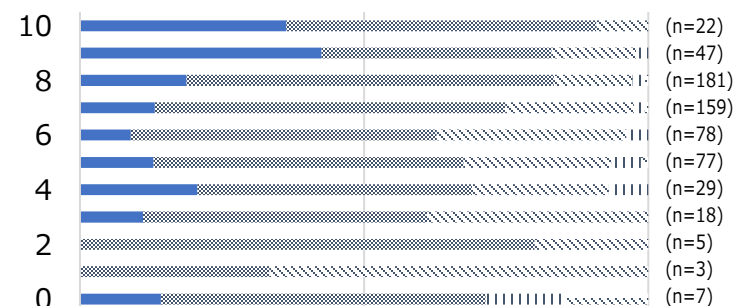
現在の生活の満足度

高
↑
↓
低

0% 50% 100%



0% 50% 100%



クロス集計結果詳細：問1-20 (2/2)

お住まいの地域の暮らしやすさについて、伺います。あてはまるものにチェックをつけてください。

設問

治安が良い

グループ

A

B

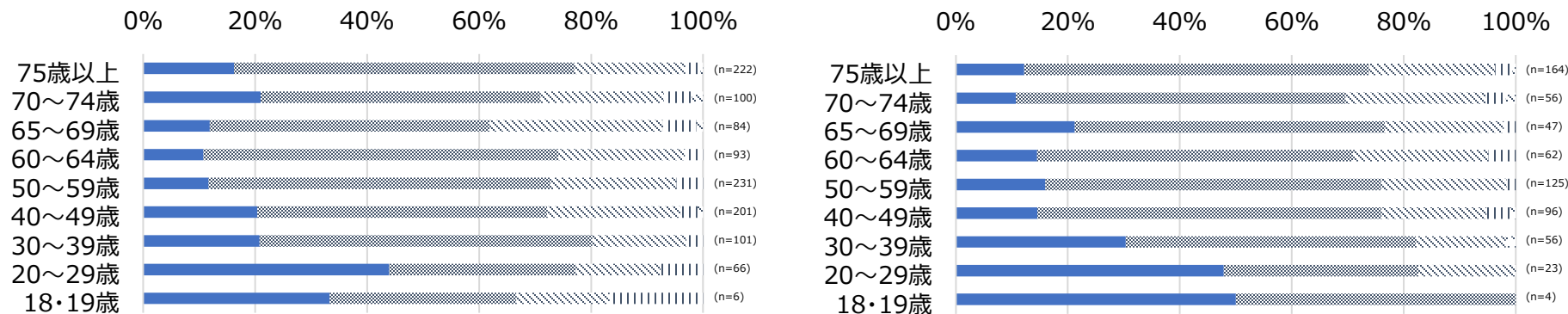
凡例

■ 非常にあてはまる ■ ある程度あてはまる ※ どちらともいえない || あまりあてはまらない ※※ 全くあてはまらない

地域



年齢



クロス集計結果詳細：問1-21 (1/2)

お住まいの地域の暮らしやすさについて、伺います。あてはまるものにチェックをつけてください。

設問 交番、街灯、防犯カメラや住民による見守りなど防犯対策が整っている

グループ

A

B

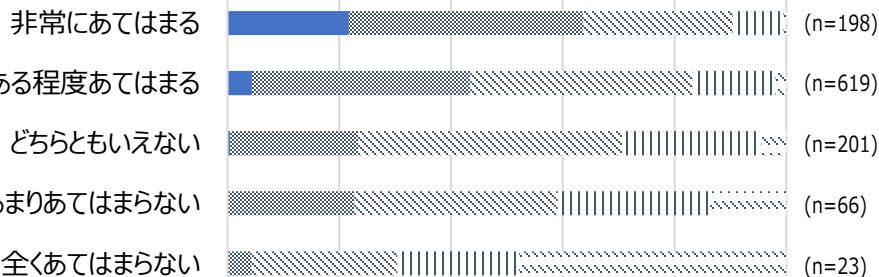
凡例

■ 非常にあてはまる ■ ある程度あてはまる ※ どちらともいえない || あまりあてはまらない ※ 全くあてはまらない

地域での生活に満足している

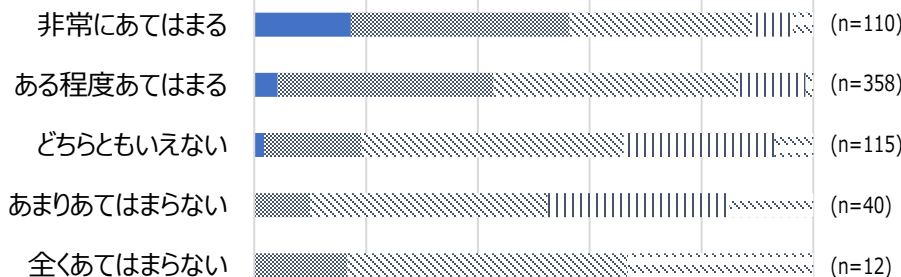
高
↑
↓
低

0% 20% 40% 60% 80% 100%



(n=198)
(n=619)
(n=201)
(n=66)
(n=23)

0% 20% 40% 60% 80% 100%

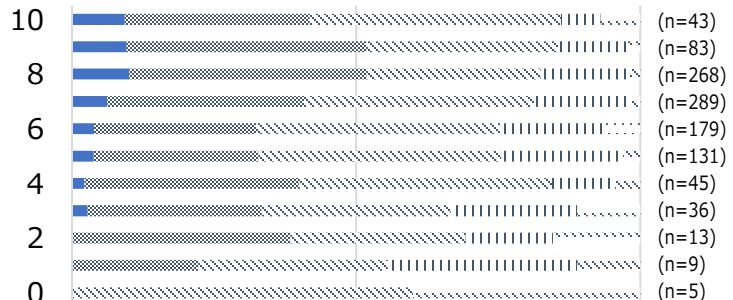


(n=110)
(n=358)
(n=115)
(n=40)
(n=12)

現在の生活の満足度


高
↑
↓
低

0% 50% 100%



(n=43)
(n=83)
(n=268)
(n=289)
(n=179)
(n=131)
(n=45)
(n=36)
(n=13)
(n=9)
(n=5)

0% 50% 100%



(n=22)
(n=47)
(n=181)
(n=159)
(n=79)
(n=78)
(n=29)
(n=18)
(n=5)
(n=3)
(n=7)

クロス集計結果詳細：問1-21 (2/2)

お住まいの地域の暮らしやすさについて、伺います。あてはまるものにチェックをつけてください。

設問 交番、街灯、防犯カメラや住民による見守りなど防犯対策が整っている

グループ

A

B

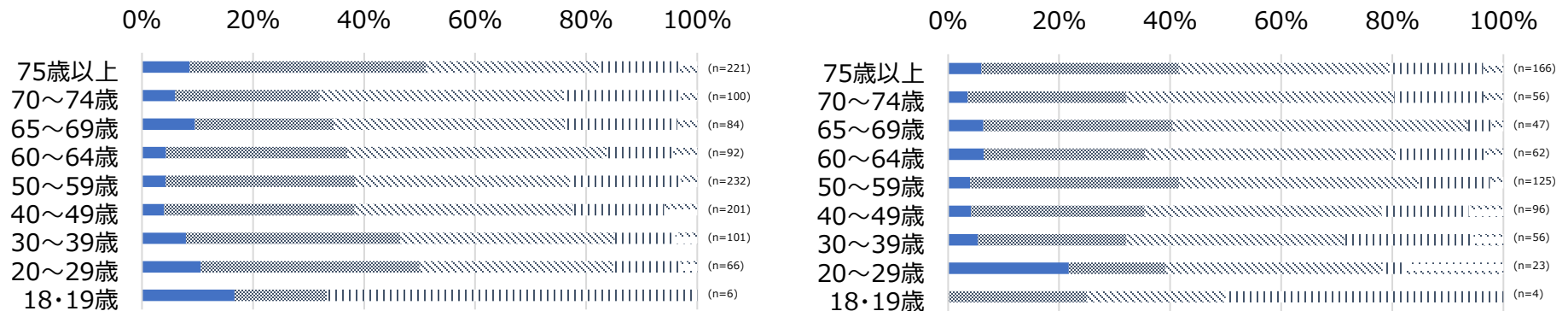
凡例

■ 非常にあてはまる ■ ある程度あてはまる ※ どちらともいえない || あまりあてはまらない ※ 全くあてはまらない

地域



年齢



クロス集計結果詳細：問1-22 (1/2)

お住まいの地域の暮らしやすさについて、伺います。あてはまるものにチェックをつけてください。

設問

気候が穏やか

グループ

A

B

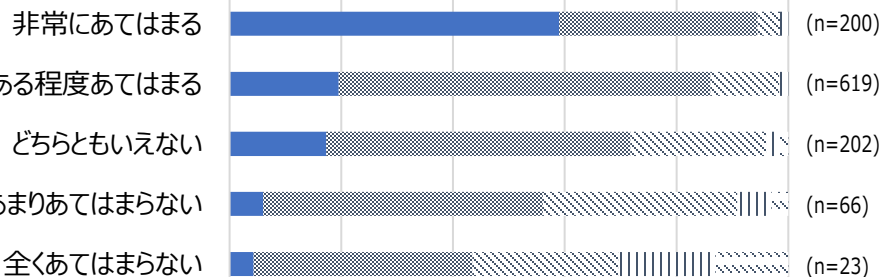
凡例

■ 非常にあてはまる ■ ある程度あてはまる ※ どちらともいえない || あまりあてはまらない ※ 全くあてはまらない

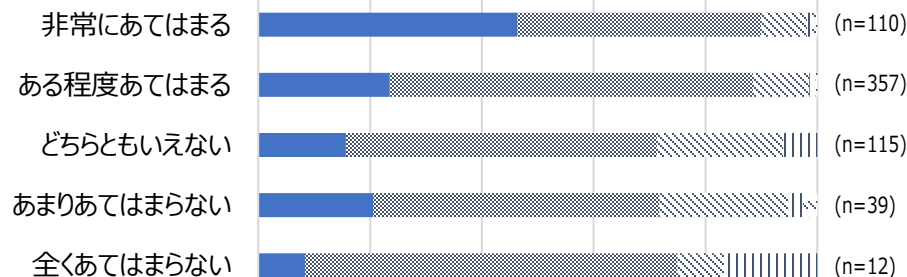
地域での生活に満足している

高
↑
↓
低

0% 20% 40% 60% 80% 100%



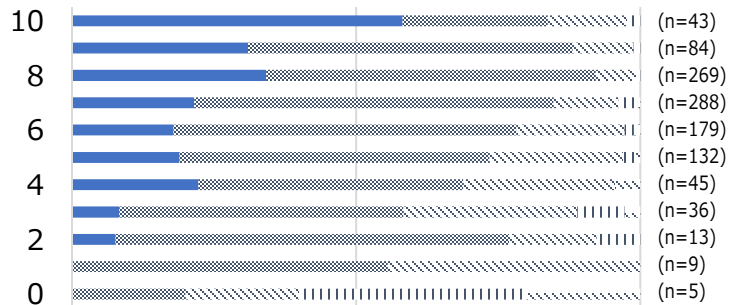
0% 20% 40% 60% 80% 100%



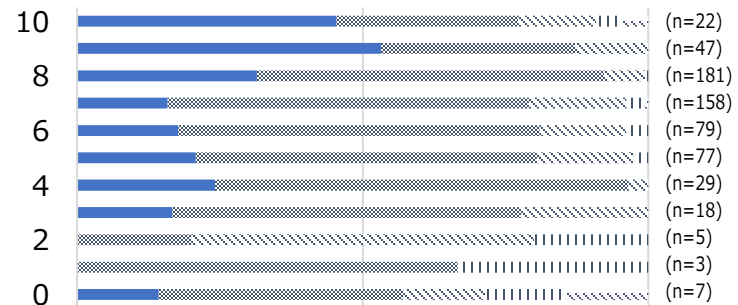
現在の生活の満足度

高
↑
↓
低

0% 50% 100%



0% 50% 100%



クロス集計結果詳細：問1-22 (2/2)

お住まいの地域の暮らしやすさについて、伺います。あてはまるものにチェックをつけてください。

設問

気候が穏やか

グループ

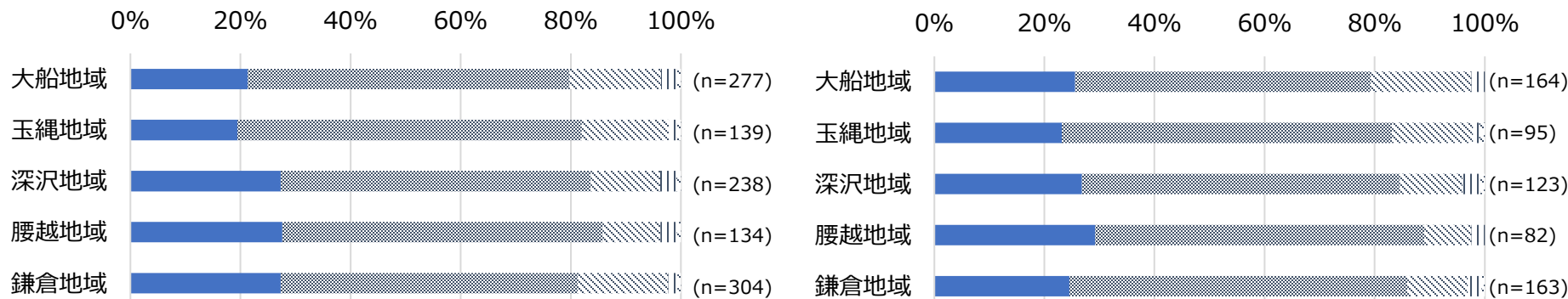
A

B

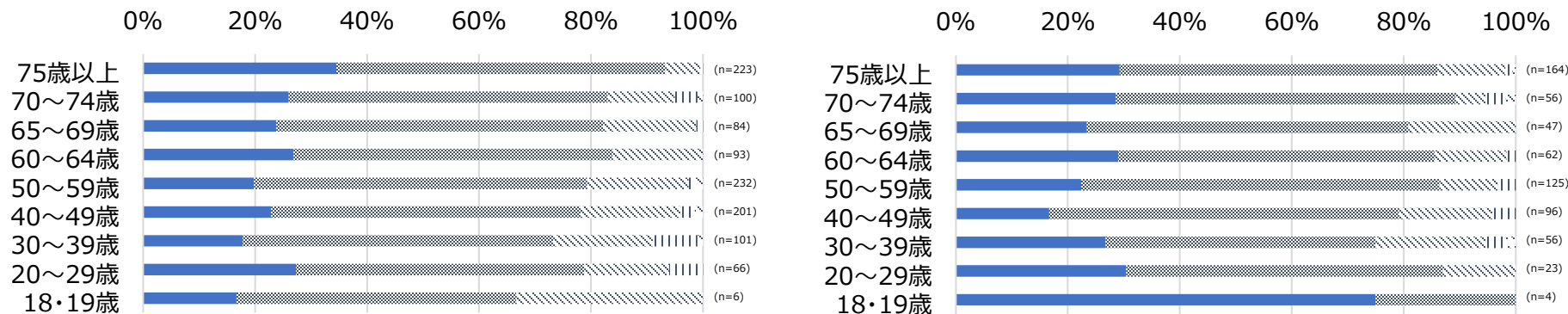
凡例

■ 非常にあてはまる ■ ある程度あてはまる ※ どちらともいえない || あまりあてはまらない ※※ 全くあてはまらない

地域



年齢



クロス集計結果詳細：問1-23 (1/2)

お住まいの地域の暮らしやすさについて、伺います。あてはまるものにチェックをつけてください。

設問

公園が多い

グループ

A

B

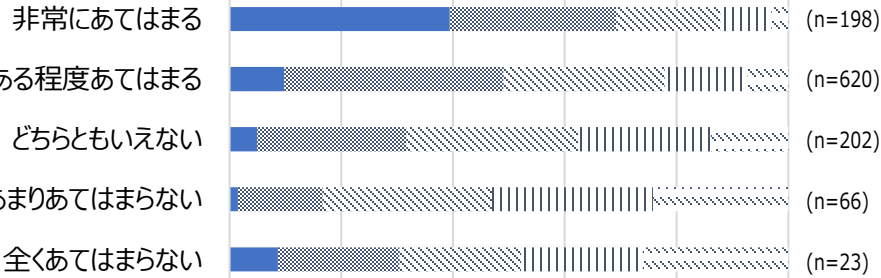
凡例

■ 非常にあてはまる ■ ある程度あてはまる ※ どちらともいえない || あまりあてはまらない ※ 全くあてはまらない

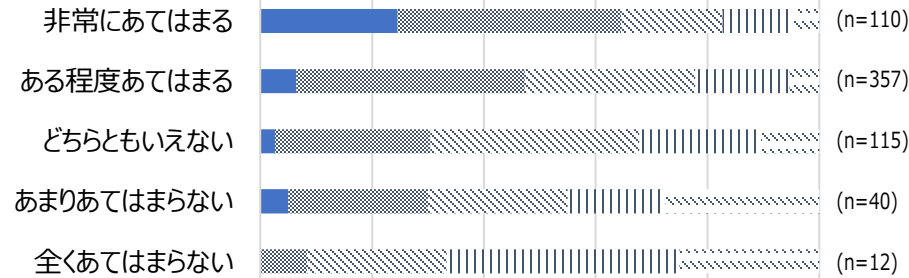
地域での生活に満足している

高
↑
↓
低

0% 20% 40% 60% 80% 100%



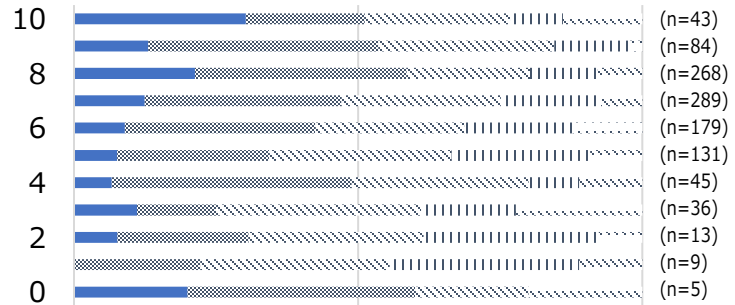
0% 20% 40% 60% 80% 100%



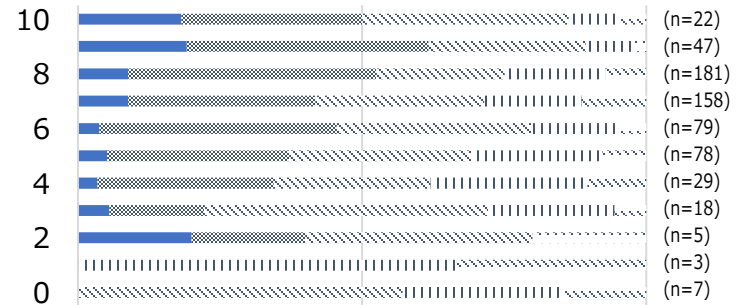
現在の生活の満足度

高
↑
↓
低

0% 50% 100%



0% 50% 100%



クロス集計結果詳細：問1-23 (2/2)

お住まいの地域の暮らしやすさについて、伺います。あてはまるものにチェックをつけてください。

設問

公園が多い

グループ

A

B

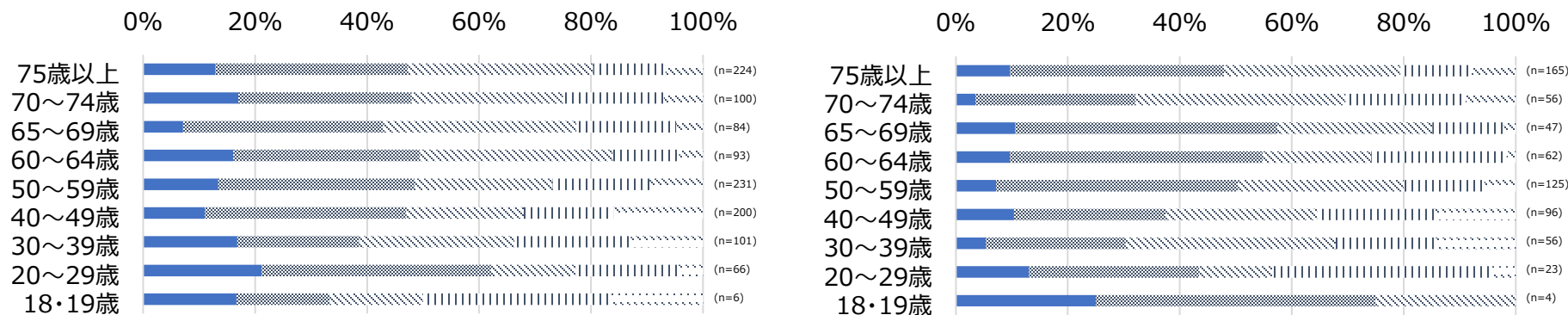
凡例

■ 非常にあてはまる ■ ある程度あてはまる ※ どちらともいえない || あまりあてはまらない ※ 全くあてはまらない

地域



年齢



クロス集計結果詳細：問1-24 (1/2)

お住まいの地域の暮らしやすさについて、伺います。あてはまるものにチェックをつけてください。

設問

行政の情報発信が充実している

グループ

A

B

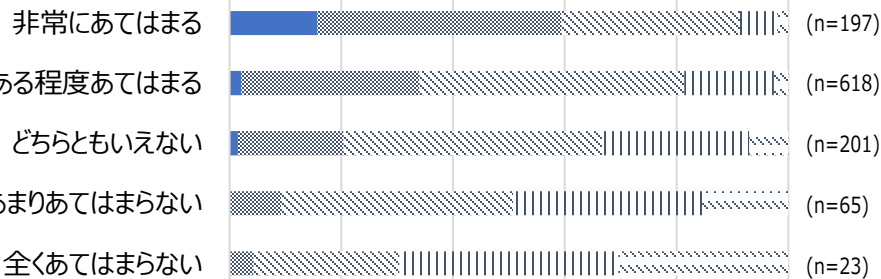
凡例

■ 非常にあてはまる ■ ある程度あてはまる ※ どちらともいえない || あまりあてはまらない ※ 全くあてはまらない

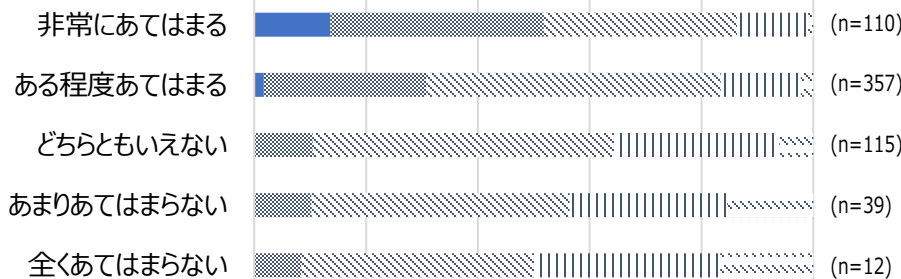
地域での生活に満足している

高
↑
↓
低

0% 20% 40% 60% 80% 100%



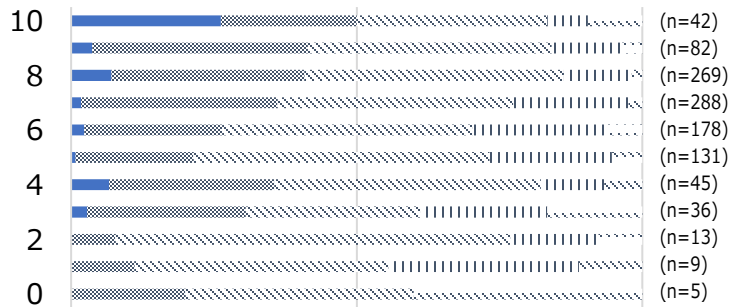
0% 20% 40% 60% 80% 100%



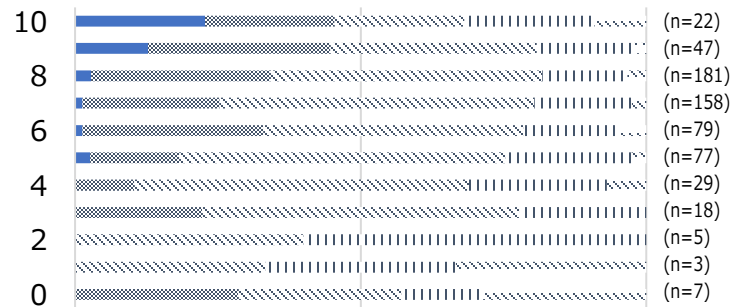
現在の生活の満足度

高
↑
↓
低

0% 50% 100%



0% 50% 100%



クロス集計結果詳細：問1-24 (2/2)

お住まいの地域の暮らしやすさについて、伺います。あてはまるものにチェックをつけてください。

設問

行政の情報発信が充実している

グループ

A

B

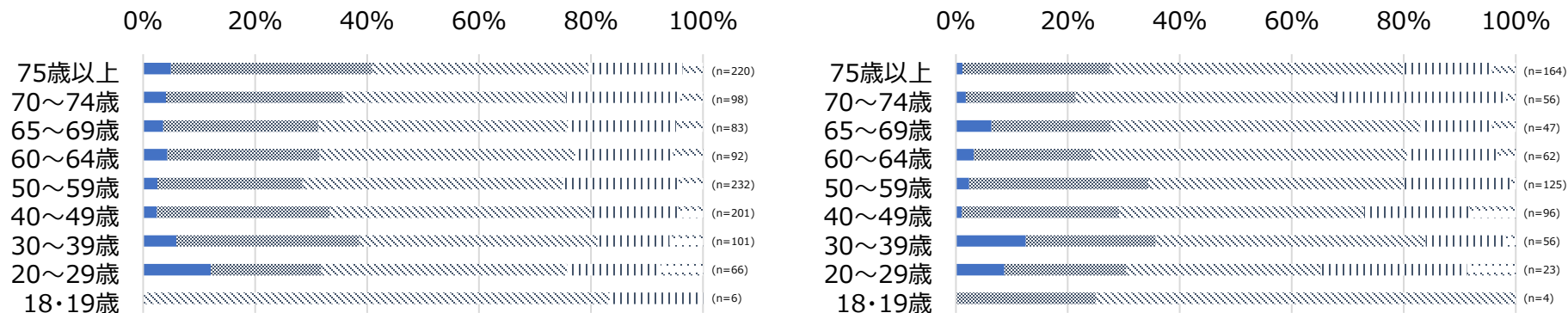
凡例

■ 非常にあてはまる ■ ある程度あてはまる ※ どちらともいえない || あまりあてはまらない ※ 全くあてはまらない

地域



年齢



クロス集計結果詳細：問1-25 (1/2)

お住まいの地域の暮らしやすさについて、伺います。あてはまるものにチェックをつけてください。

設問

様々な地域参加の機会がある

グループ

A

B

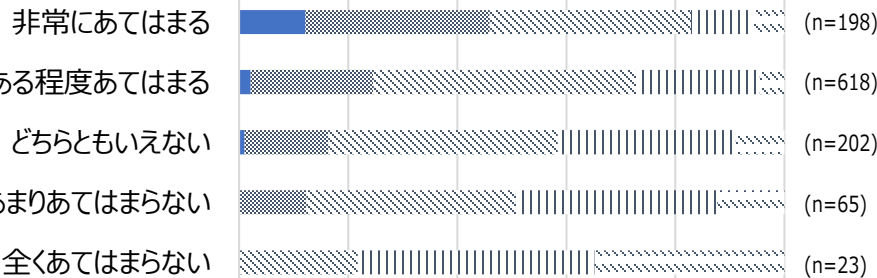
凡例

■ 非常にあてはまる ■ ある程度あてはまる ※ どちらともいえない || あまりあてはまらない ※ 全くあてはまらない

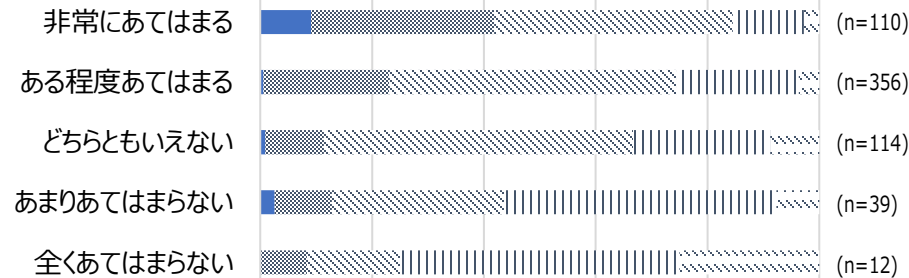
地域での生活に満足している

高
↑
↓
低

0% 20% 40% 60% 80% 100%



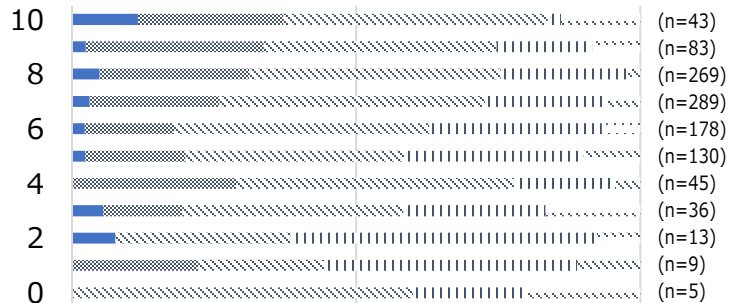
0% 20% 40% 60% 80% 100%




現在の生活の満足度

高
↑
↓
低

0% 50% 100%



0% 50% 100%



クロス集計結果詳細：問1-25 (2/2)

お住まいの地域の暮らしやすさについて、伺います。あてはまるものにチェックをつけてください。

設問

様々な地域参加の機会がある

グループ

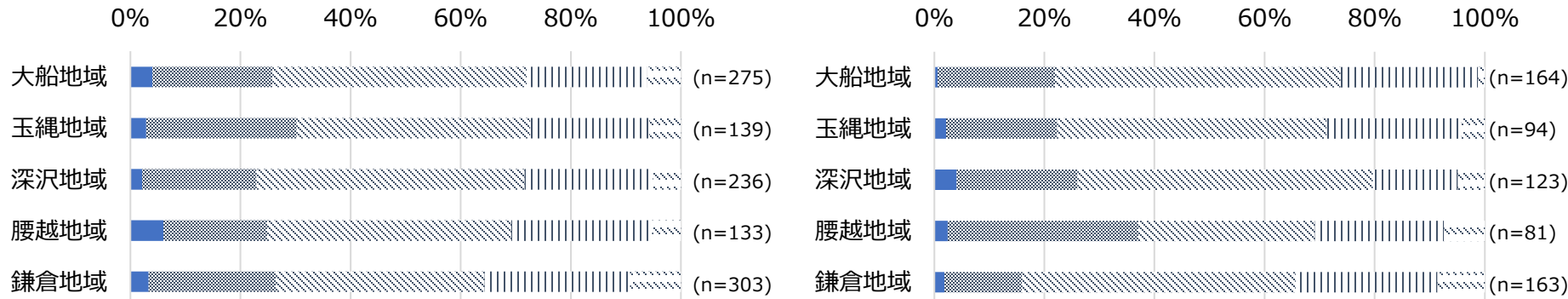
A

B

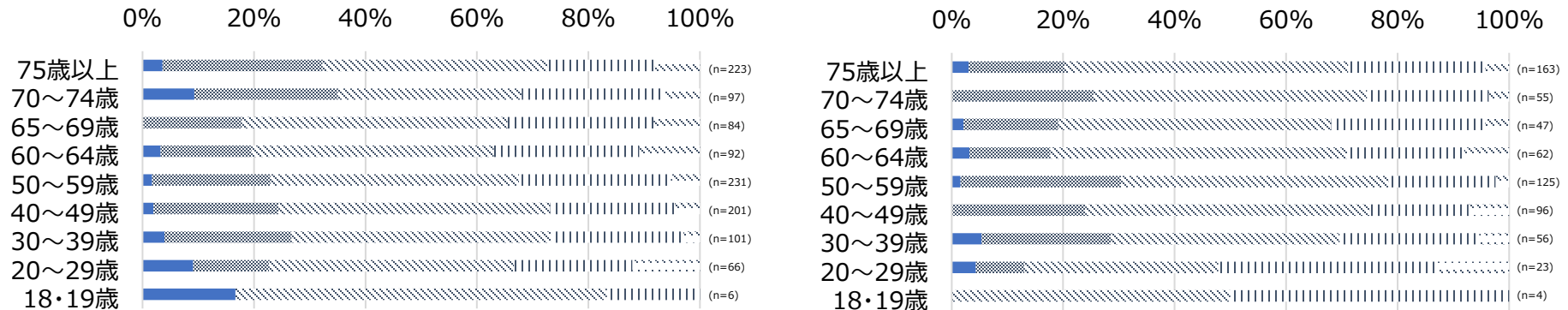
凡例

■ 非常にあてはまる ■ ある程度あてはまる ※ どちらともいえない || あまりあてはまらない ※ 全くあてはまらない

地域



年齢



クロス集計結果詳細：問1-26 (1/2)

お住まいの地域の暮らしやすさについて、伺います。あてはまるものにチェックをつけてください。

設問

外部（住民以外）から見た街のイメージがよい

グループ

A

B

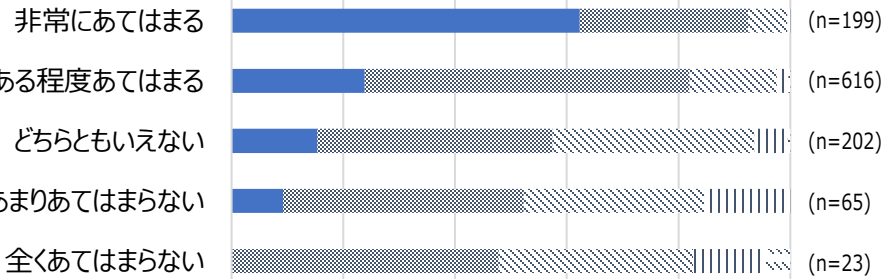
凡例

■ 非常にあてはまる ■ ある程度あてはまる ※ どちらともいえない || あまりあてはまらない ※※ 全くあてはまらない

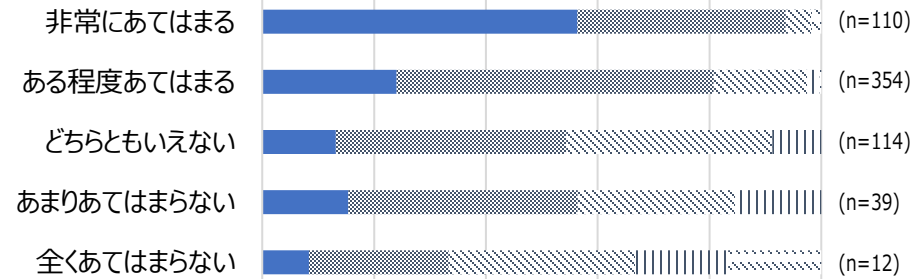
地域での生活に満足している

高
↑
↓
低

0% 20% 40% 60% 80% 100%



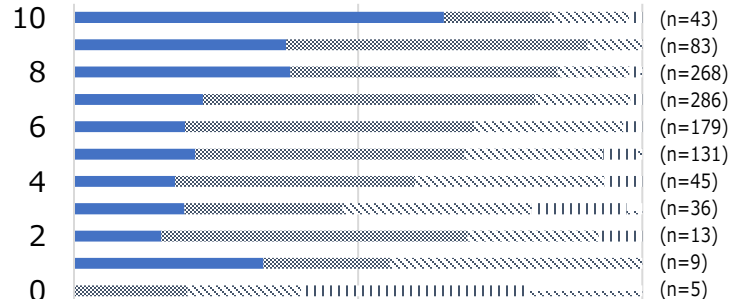
0% 20% 40% 60% 80% 100%



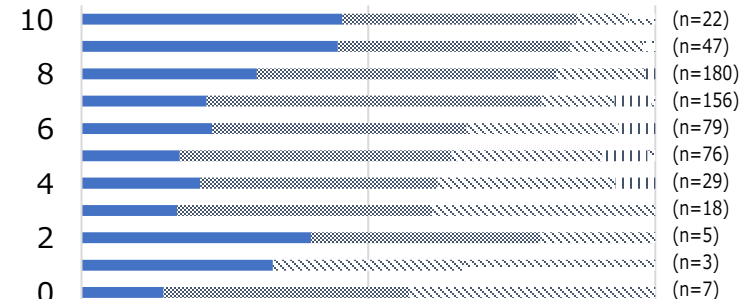
現在の生活の満足度

高
↑
↓
低

0% 50% 100%



0% 50% 100%



クロス集計結果詳細：問1-26 (2/2)

お住まいの地域の暮らしやすさについて、伺います。あてはまるものにチェックをつけてください。

設問

外部（住民以外）から見た街のイメージがよい

グループ

A

B

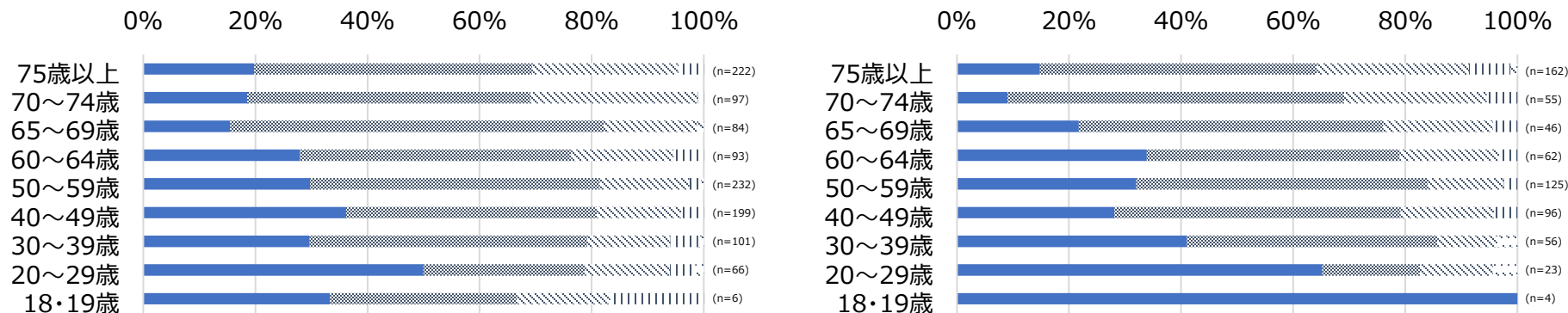
凡例

■ 非常にあてはまる ■ ある程度あてはまる ※ どちらともいえない || あまりあてはまらない ※※ 全くあてはまらない

地域



年齢



クロス集計結果詳細：問1-27 (1/2)

お住まいの地域の暮らしやすさについて、伺います。あてはまるものにチェックをつけてください。

設問

教育機関が充実している

グループ

A

B

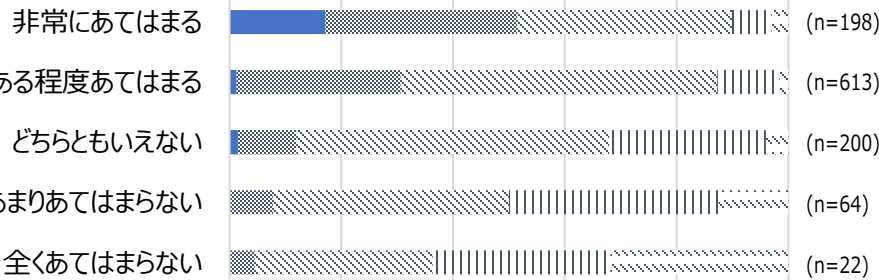
凡例

■ 非常にあてはまる ■ ある程度あてはまる ※ どちらともいえない || あまりあてはまらない ※ 全くあてはまらない

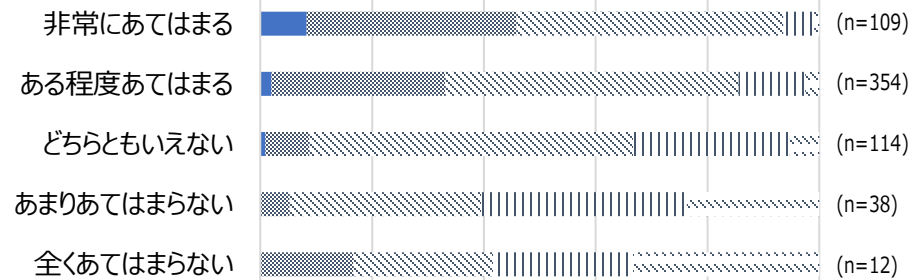
地域での生活に満足している

高
↑
↓
低

0% 20% 40% 60% 80% 100%



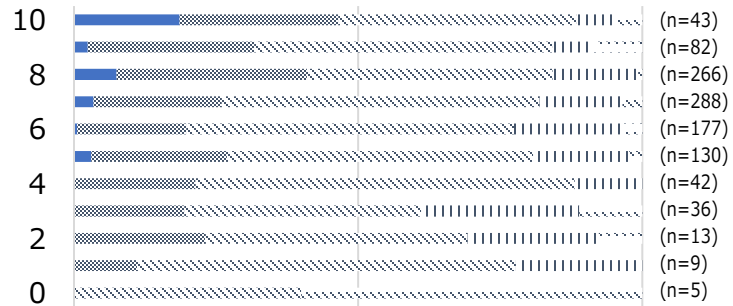
0% 20% 40% 60% 80% 100%



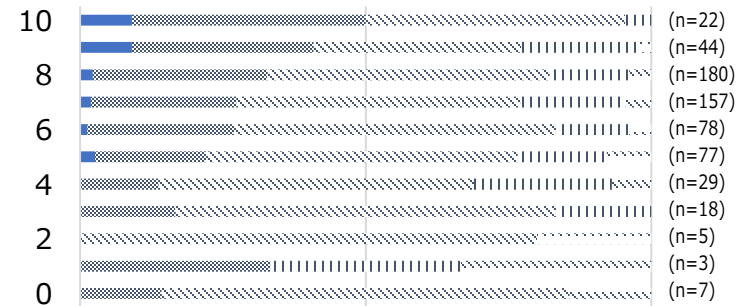
現在の生活の満足度

高
↑
↓
低

0% 50% 100%



0% 50% 100%



クロス集計結果詳細：問1-27 (2/2)

お住まいの地域の暮らしやすさについて、伺います。あてはまるものにチェックをつけてください。

設問

教育機関が充実している

グループ

A

B

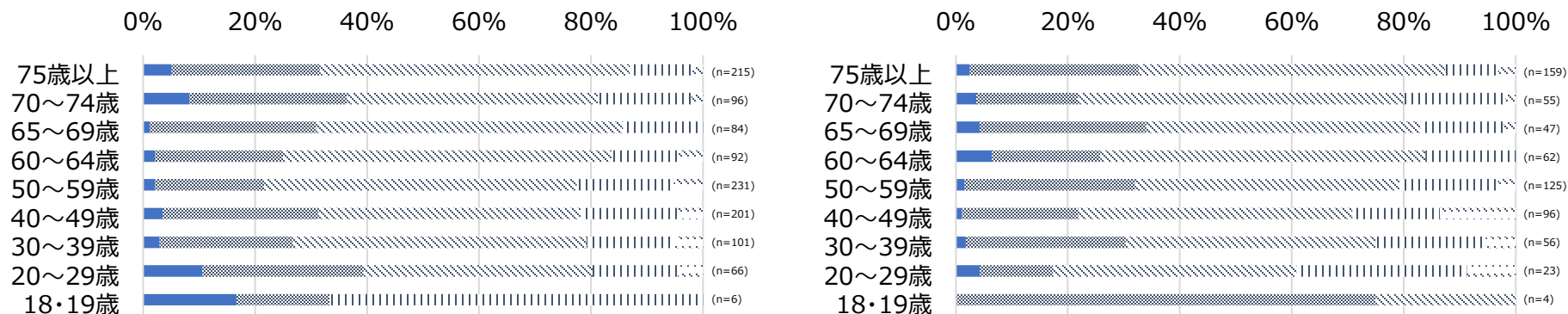
凡例

■ 非常にあてはまる ■ ある程度あてはまる ※ どちらともいえない || あまりあてはまらない ※ 全くあてはまらない

地域



年齢



クロス集計結果詳細：問1-28 (1/2)

お住まいの地域の暮らしやすさについて、伺います。あてはまるものにチェックをつけてください。

設問

子育てについて相談できる相手が地域にいる

グループ

A

B

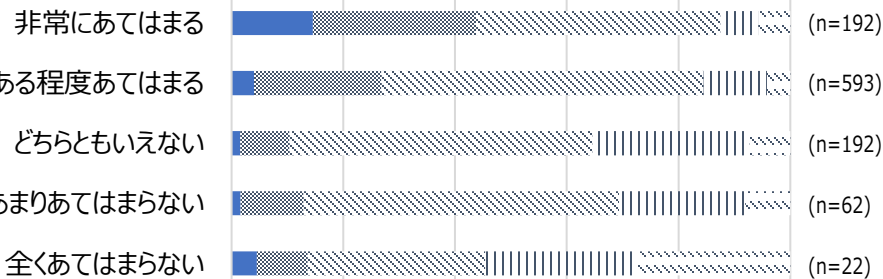
凡例

■ 非常にあてはまる ■ ある程度あてはまる ※ どちらともいえない || あまりあてはまらない ※ 全くあてはまらない

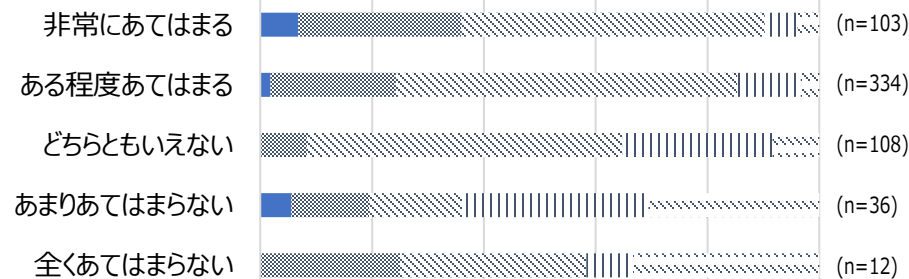
地域での生活に満足している

高
↑
↓
低

0% 20% 40% 60% 80% 100%



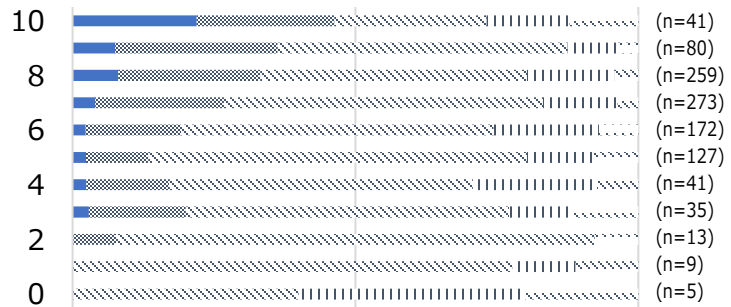
0% 20% 40% 60% 80% 100%




現在の生活の満足度

高
↑
↓
低

0% 50% 100%



0% 50% 100%



クロス集計結果詳細：問1-28 (2/2)

お住まいの地域の暮らしやすさについて、伺います。あてはまるものにチェックをつけてください。

設問

子育てについて相談できる相手が地域にいる

グループ

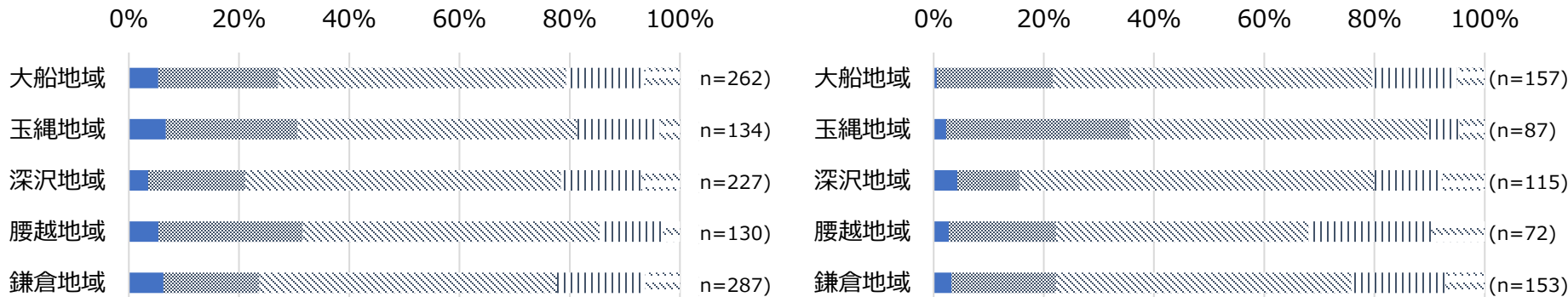
A

B

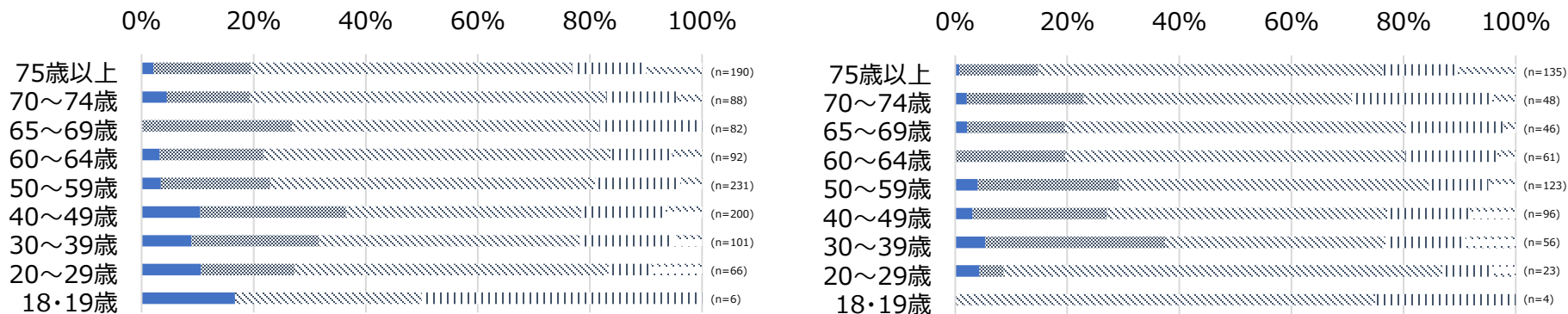
凡例

■ 非常にあてはまる ■ ある程度あてはまる ※ どちらともいえない || あまりあてはまらない ※ 全くあてはまらない

地域



年齢



クロス集計結果詳細：問1-29 (1/2)

お住まいの地域の暮らしやすさについて、伺います。あてはまるものにチェックをつけてください。

設問 保育所、幼稚園、認定こども園などの子育て施設が充実している

グループ

A

B

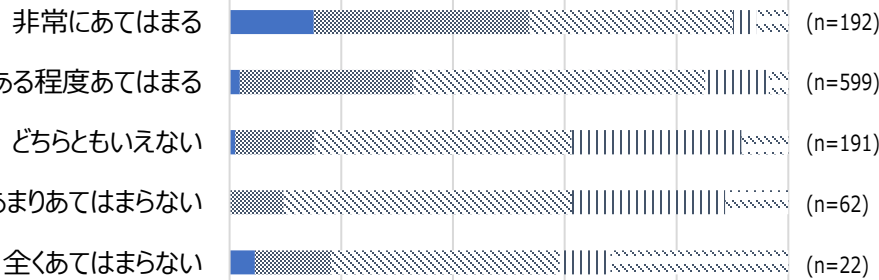
凡例

■ 非常にあてはまる ■ ある程度あてはまる ※ どちらともいえない || あまりあてはまらない ※ 全くあてはまらない

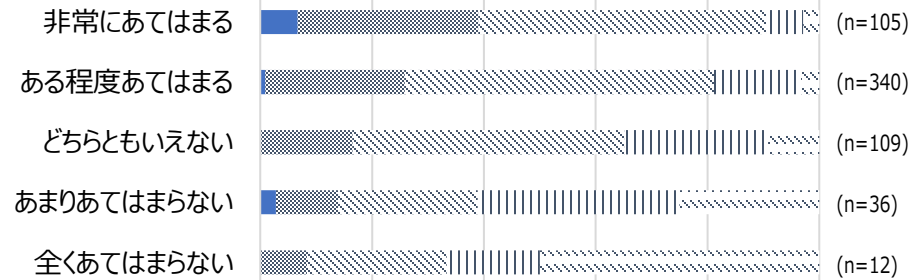
地域での生活に満足している

高
↑
↓
低

0% 20% 40% 60% 80% 100%



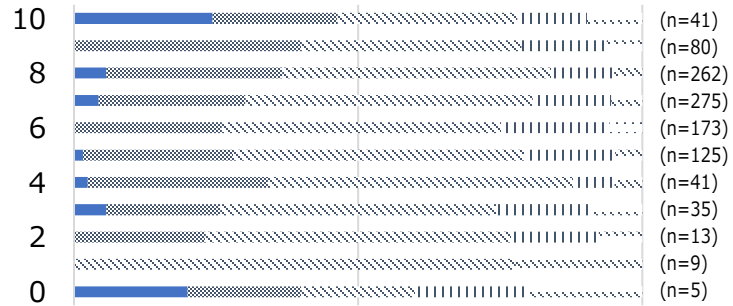
0% 20% 40% 60% 80% 100%



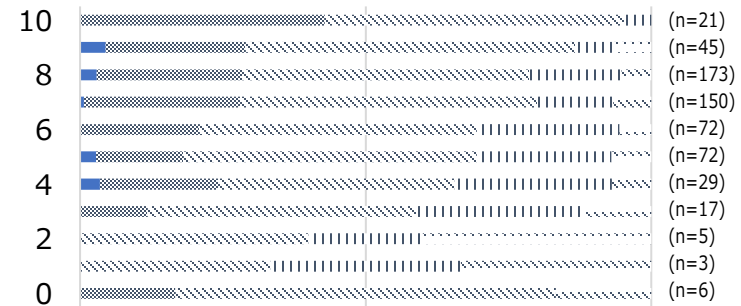
現在の生活の満足度

高
↑
↓
低

0% 50% 100%



0% 50% 100%



クロス集計結果詳細：問1-29 (2/2)

お住まいの地域の暮らしやすさについて、伺います。あてはまるものにチェックをつけてください。

設問 保育所、幼稚園、認定こども園などの子育て施設が充実している

グループ

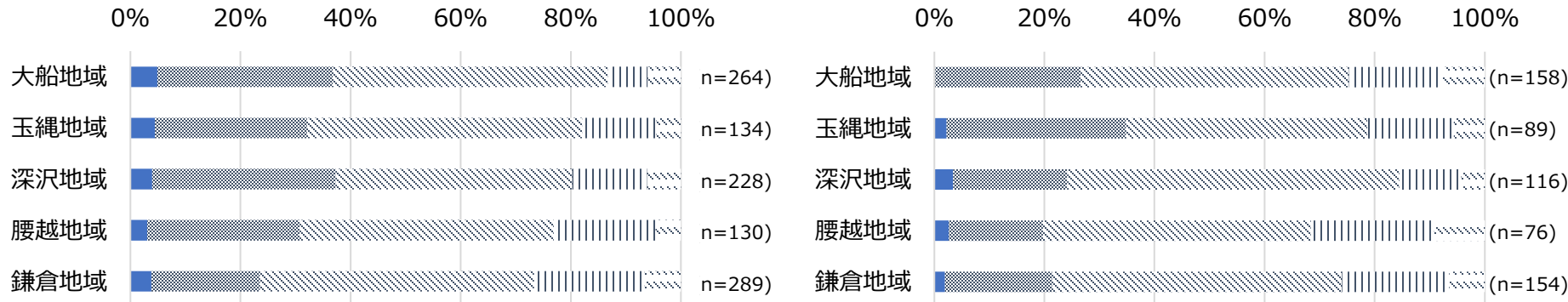
A

B

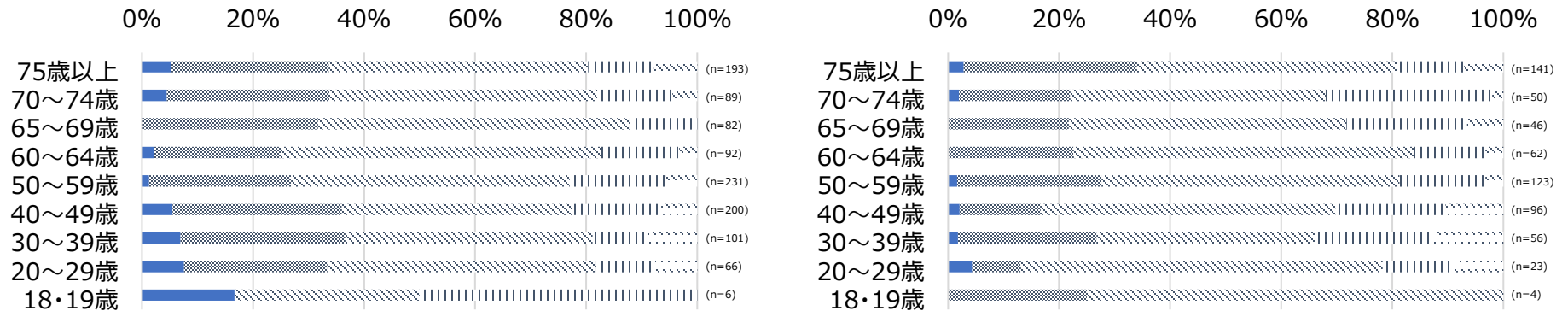
凡例

■ 非常にあてはまる ■ ある程度あてはまる ※ どちらともいえない || あまりあてはまらない ※ 全くあてはまらない

地域



年齢



クロス集計結果詳細：問1-30 (1/2)

お住まいの地域の暮らしやすさについて、伺います。あてはまるものにチェックをつけてください。

設問

自治体による出産・育児・子育て支援の施策が充実している

グループ

A

B

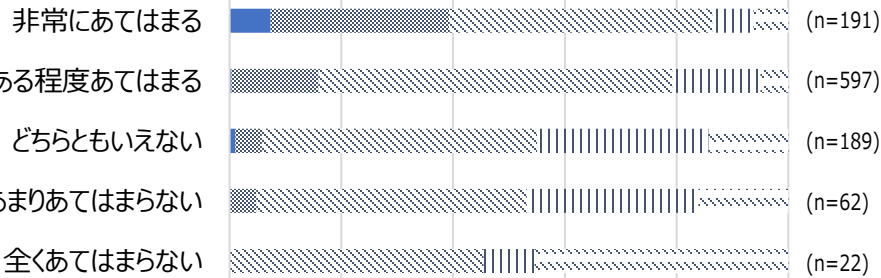
凡例

■ 非常にあてはまる ■ ある程度あてはまる ※ どちらともいえない || あまりあてはまらない ※ 全くあてはまらない

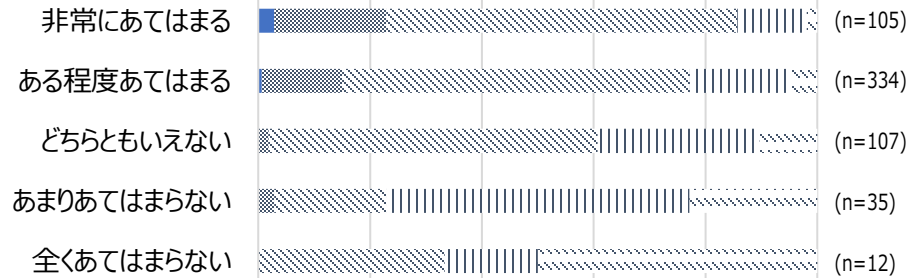
地域での生活に満足している

高
↑
↓
低

0% 20% 40% 60% 80% 100%




0% 20% 40% 60% 80% 100%



現在の生活の満足度

高
↑
↓
低

0% 50% 100%



0% 50% 100%



クロス集計結果詳細：問1-30 (2/2)

お住まいの地域の暮らしやすさについて、伺います。あてはまるものにチェックをつけてください。

設問

自治体による出産・育児・子育て支援の施策が充実している

グループ

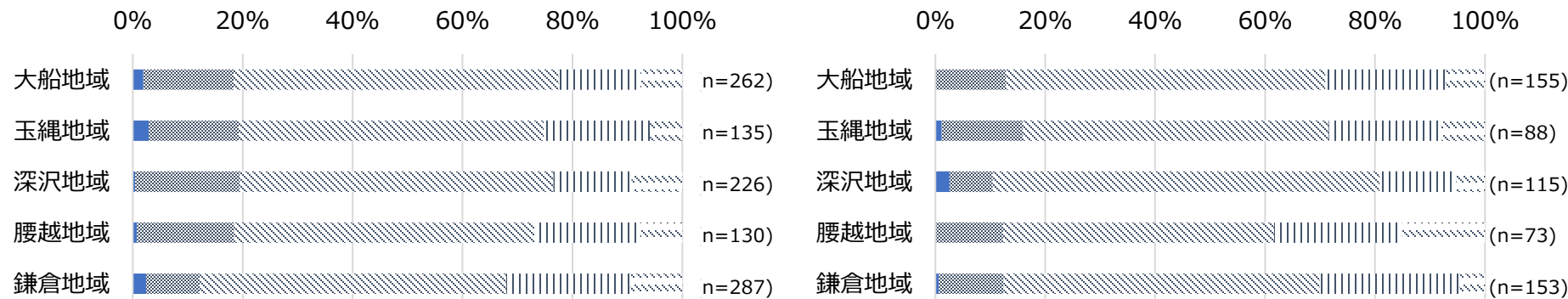
A

B

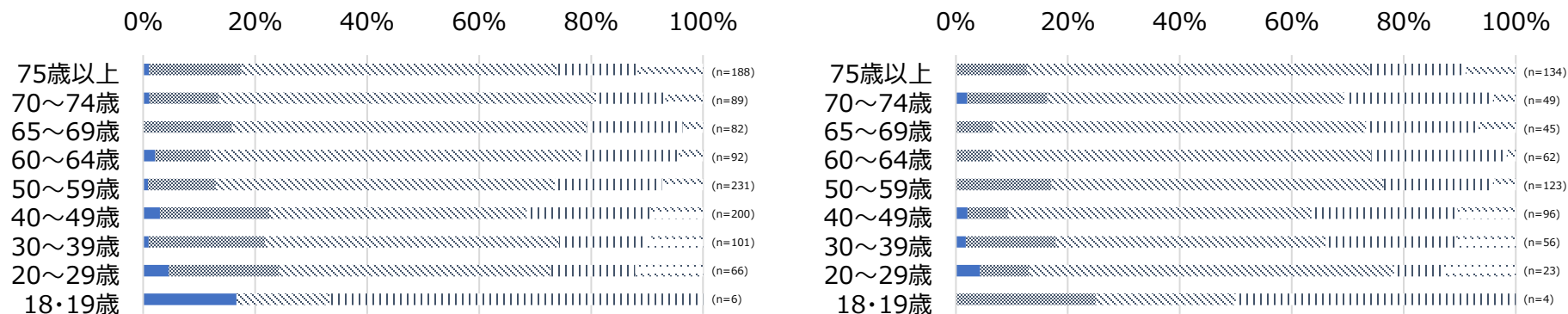
凡例

■ 非常にあてはまる ■ ある程度あてはまる ※ どちらともいえない || あまりあてはまらない ※ 全くあてはまらない

地域



年齢



クロス集計結果詳細：問1-31 (1/2)

お住まいの地域の暮らしやすさについて、伺います。あてはまるものにチェックをつけてください。

設問

生涯学習のプログラムが充実している

グループ

A

B

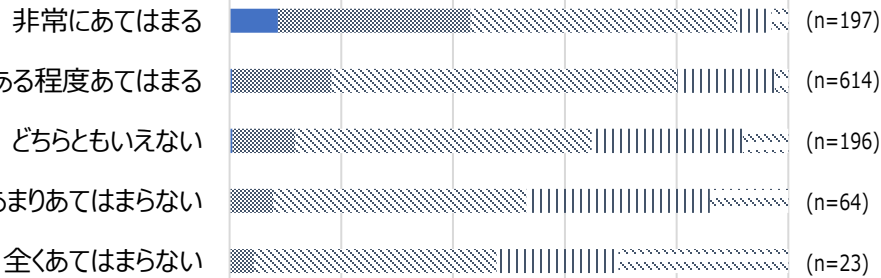
凡例

■ 非常にあてはまる ■ ある程度あてはまる ※ どちらともいえない || あまりあてはまらない ※ 全くあてはまらない

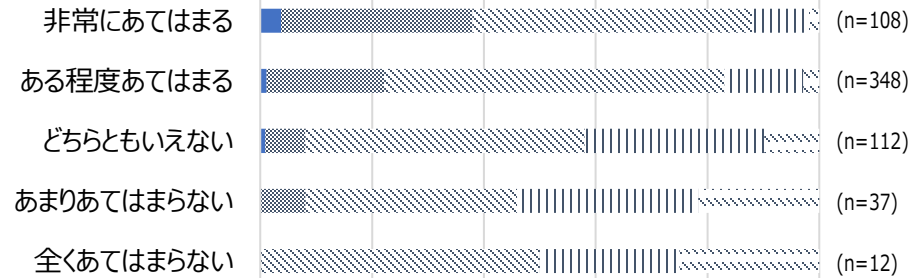
地域での生活に満足している

高
↑
↓
低

0% 20% 40% 60% 80% 100%




0% 20% 40% 60% 80% 100%




現在の生活の満足度

高
↑
↓
低

0% 50% 100%



0% 50% 100%



クロス集計結果詳細：問1-31 (2/2)

お住まいの地域の暮らしやすさについて、伺います。あてはまるものにチェックをつけてください。

設問

生涯学習のプログラムが充実している

グループ

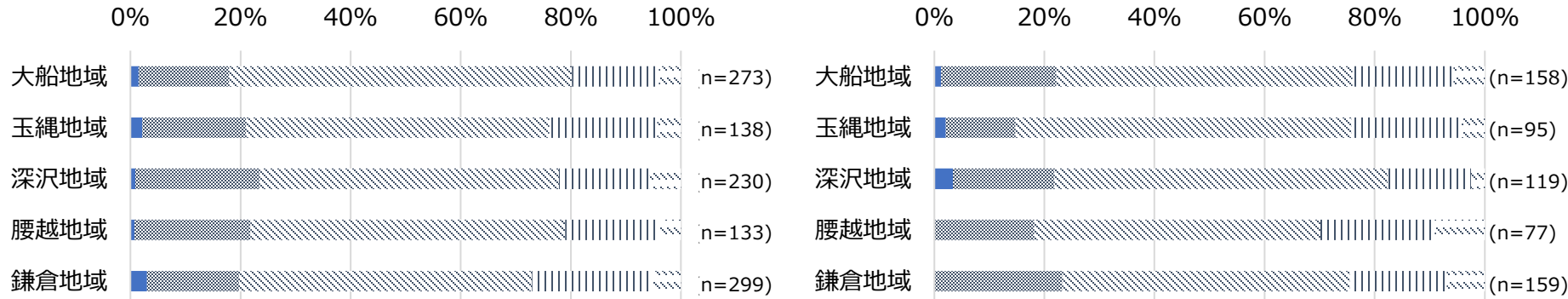
A

B

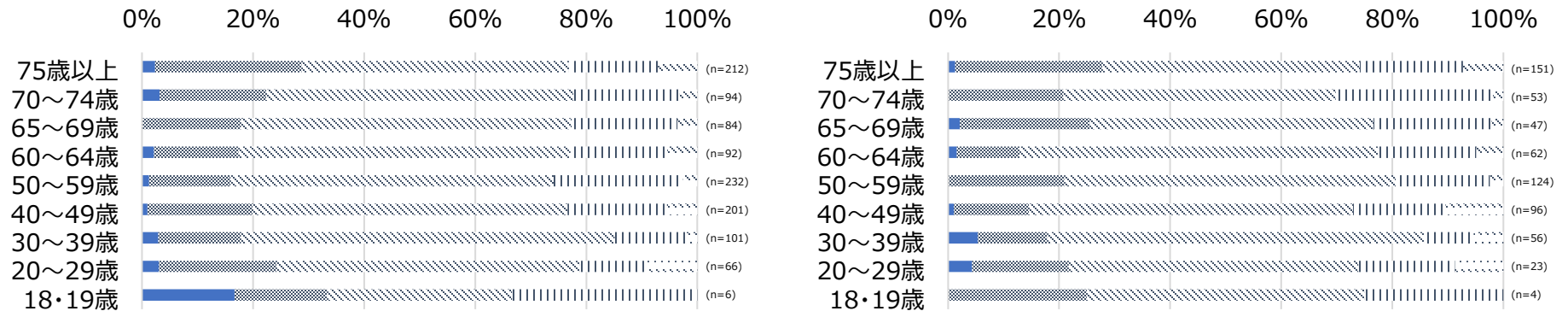
凡例

■ 非常にあてはまる ■ ある程度あてはまる ※ どちらともいえない || あまりあてはまらない ※ 全くあてはまらない

地域



年齢



クロス集計結果詳細：問1-32 (1/2)

お住まいの地域の暮らしやすさについて、伺います。あてはまるものにチェックをつけてください。

設問

図書館や公民館などの文化施設が充実している

グループ

A

B

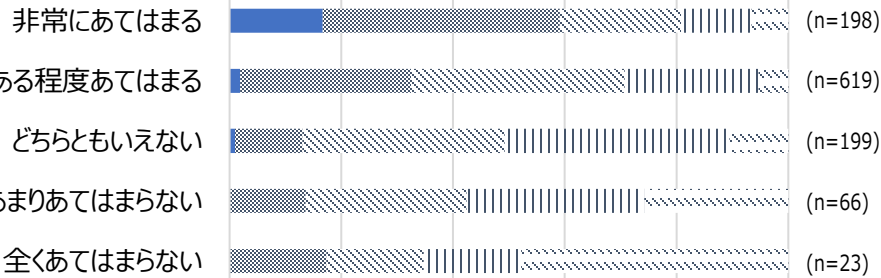
凡例

■ 非常にあてはまる ■ ある程度あてはまる ※ どちらともいえない || あまりあてはまらない ※ 全くあてはまらない

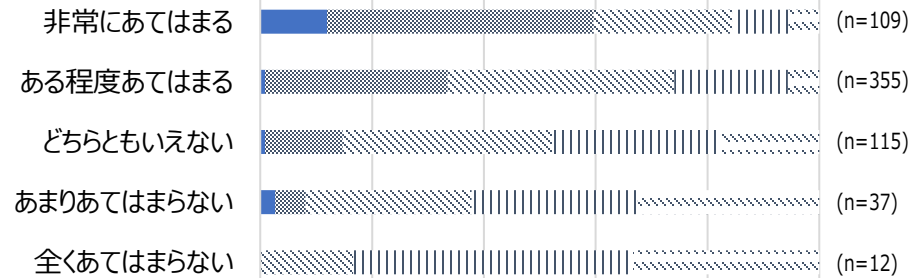
地域での生活に満足している

高
↑
↓
低

0% 20% 40% 60% 80% 100%



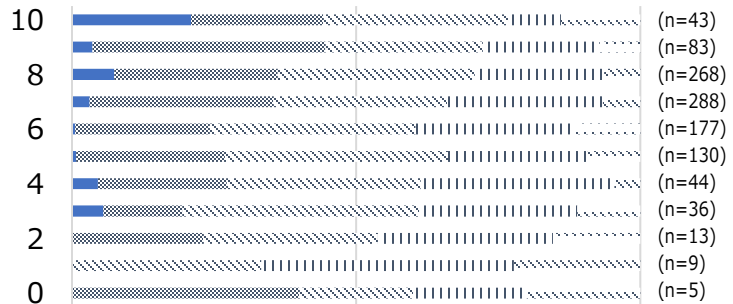
0% 20% 40% 60% 80% 100%



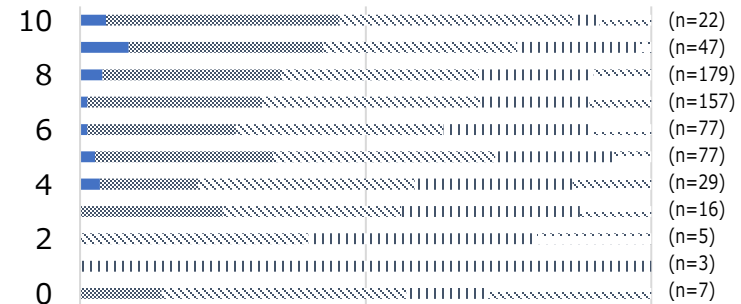
現在の生活の満足度

高
↑
↓
低

0% 50% 100%



0% 50% 100%



クロス集計結果詳細：問1-32 (2/2)

お住まいの地域の暮らしやすさについて、伺います。あてはまるものにチェックをつけてください。

設問

図書館や公民館などの文化施設が充実している

グループ

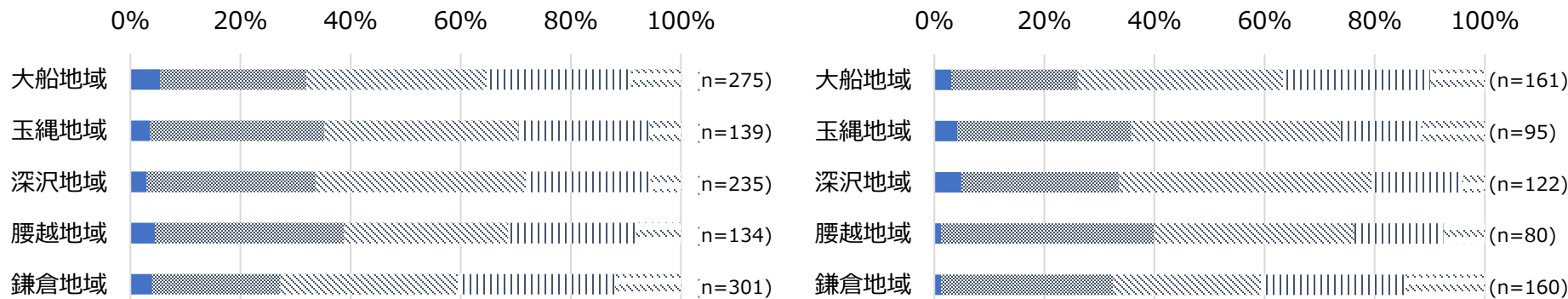
A

B

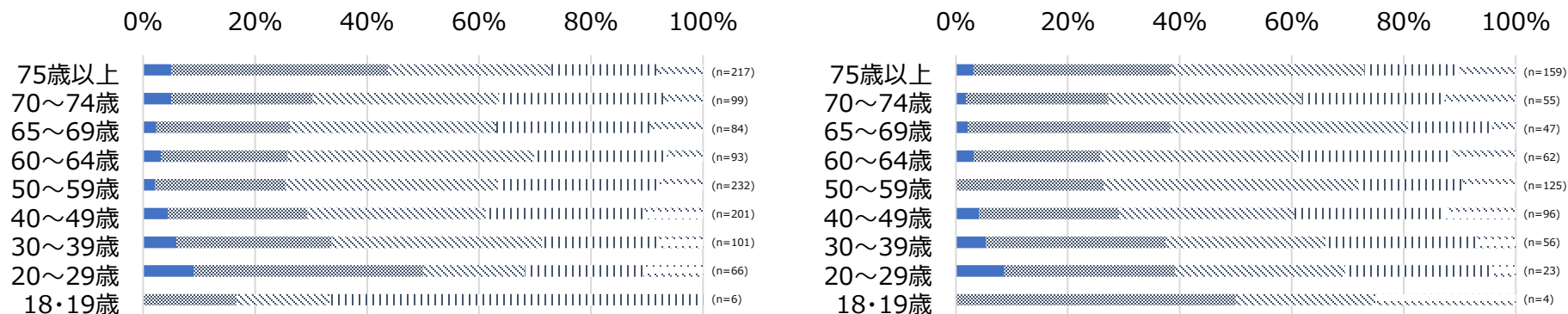
凡例

■ 非常にあてはまる ■ ある程度あてはまる ※ どちらともいえない || あまりあてはまらない ※ 全くあてはまらない

地域



年齢



クロス集計結果詳細：問1-33 (1/2)

お住まいの地域の暮らしやすさについて、伺います。あてはまるものにチェックをつけてください。

設問

面白い人や魅力的な人が住んでいる

グループ

A

B

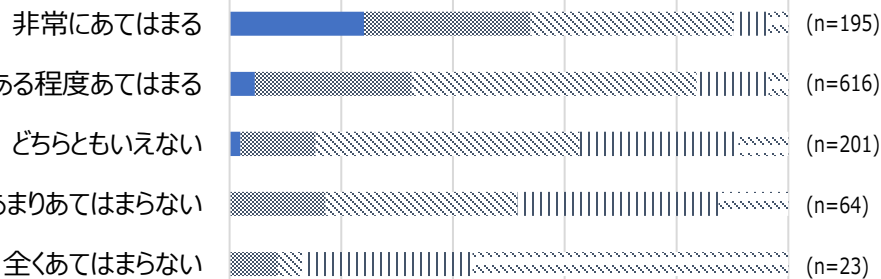
凡例

■ 非常にあてはまる ■ ある程度あてはまる ※ どちらともいえない || あまりあてはまらない ※ 全くあてはまらない

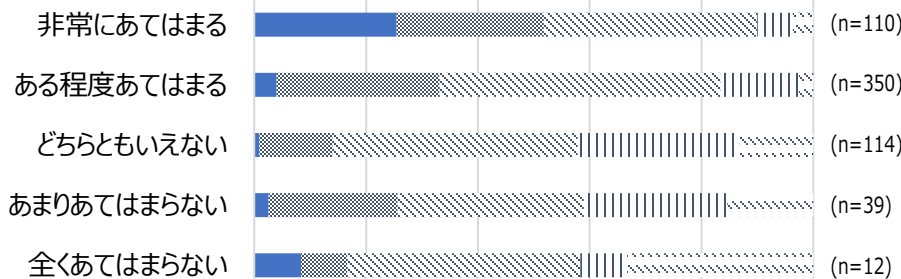
地域での生活に満足している

高
↑
↓
低

0% 20% 40% 60% 80% 100%



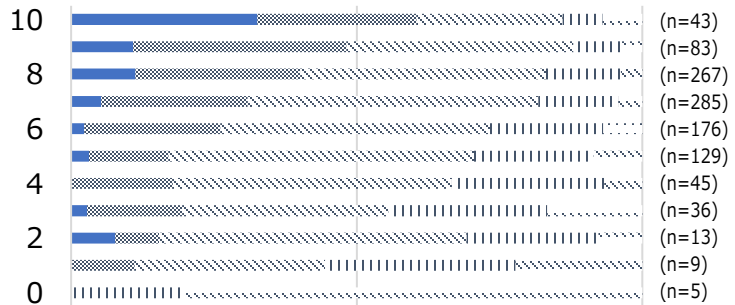
0% 20% 40% 60% 80% 100%



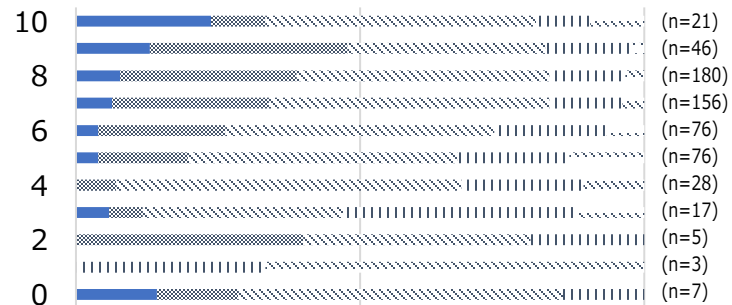
現在の生活の満足度

高
↑
↓
低

0% 50% 100%



0% 50% 100%



クロス集計結果詳細：問1-33 (2/2)

お住まいの地域の暮らしやすさについて、伺います。あてはまるものにチェックをつけてください。

設問

面白い人や魅力的な人が住んでいる

グループ

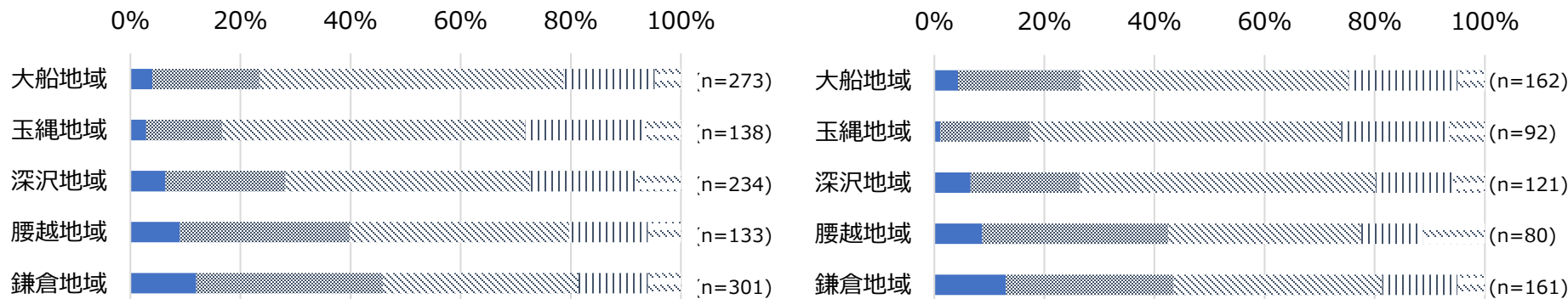
A

B

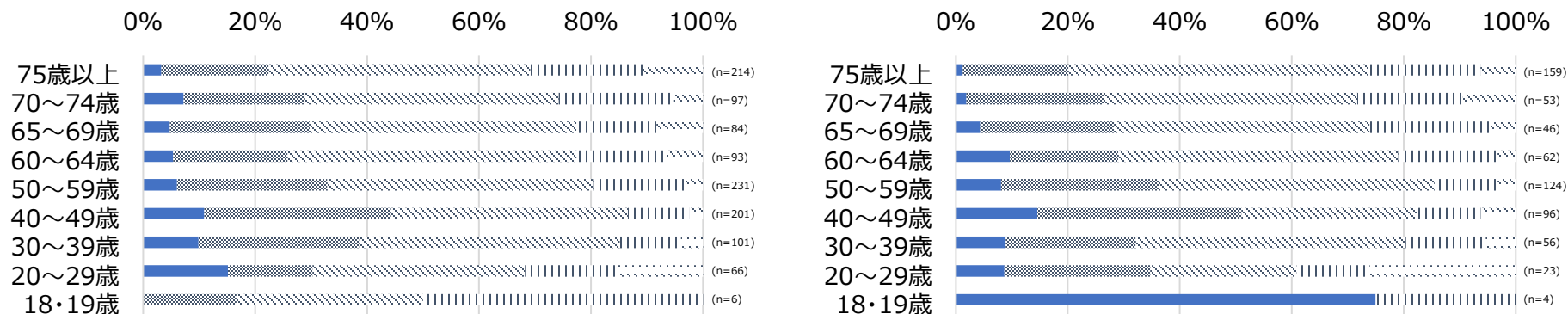
凡例

■ 非常にあてはまる ■ ある程度あてはまる ※ どちらともいえない || あまりあてはまらない ※ 全くあてはまらない

地域



年齢



クロス集計結果詳細：問1-34 (1/2)

お住まいの地域の暮らしやすさについて、伺います。あてはまるものにチェックをつけてください。

設問

子供や若者が多い

グループ

A

B

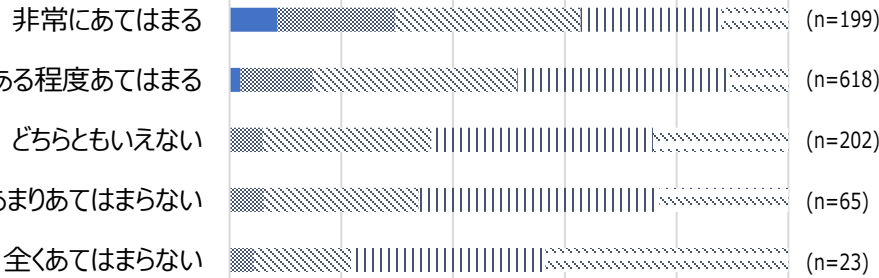
凡例

■ 非常にあてはまる ■ ある程度あてはまる ※ どちらともいえない || あまりあてはまらない ※ 全くあてはまらない

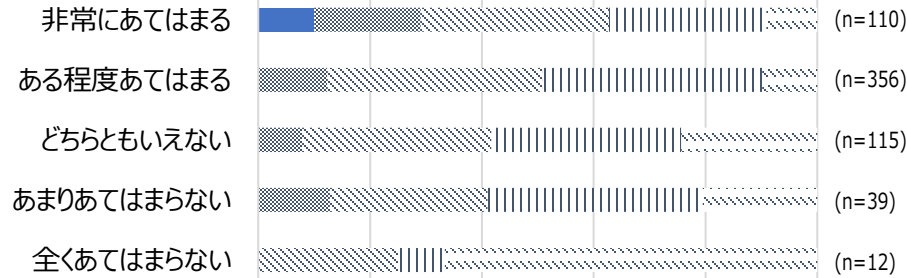
地域での生活に満足している

高
↑
↓
低

0% 20% 40% 60% 80% 100%




0% 20% 40% 60% 80% 100%




現在の生活の満足度

高
↑
↓
低

0% 50% 100%



0% 50% 100%



クロス集計結果詳細：問1-34 (2/2)

お住まいの地域の暮らしやすさについて、伺います。あてはまるものにチェックをつけてください。

設問

子供や若者が多い

グループ

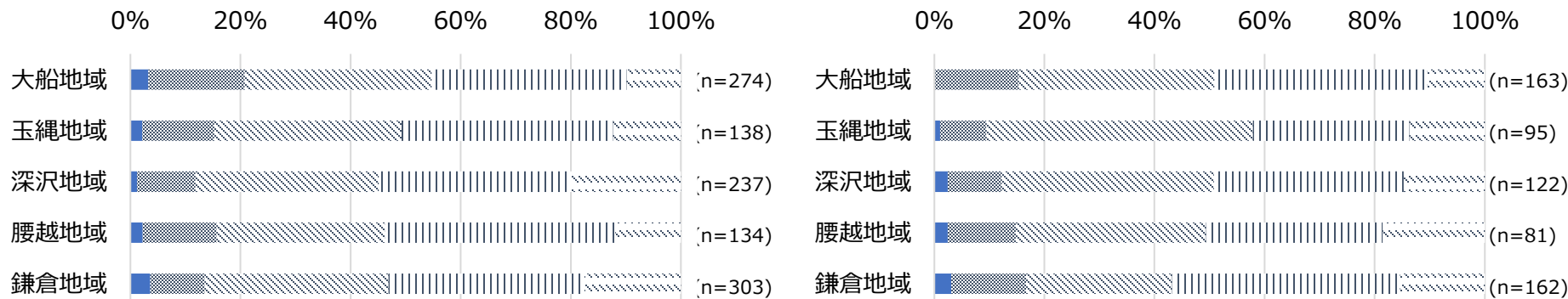
A

B

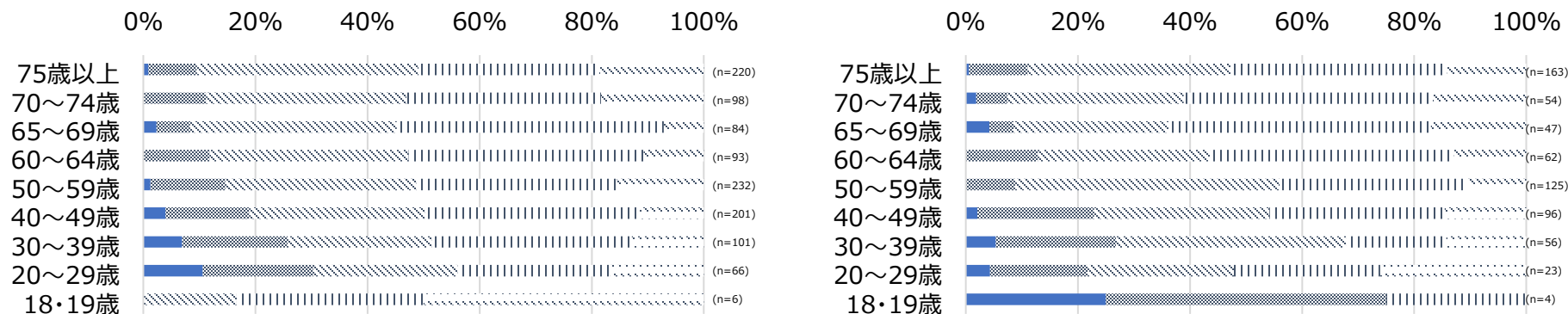
凡例

■ 非常にあてはまる ■ ある程度あてはまる ※ どちらともいえない || あまりあてはまらない ※ 全くあてはまらない

地域



年齢



クロス集計結果詳細：問1-35 (1/2)

お住まいの地域の暮らしやすさについて、伺います。あてはまるものにチェックをつけてください。

設問

好きな時に好きな場所に移動できる

グループ

A

B

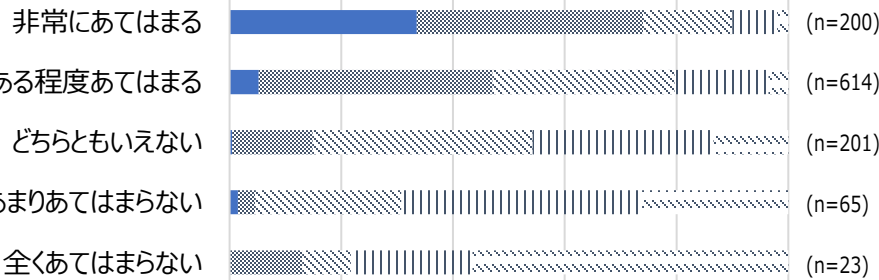
凡例

■ 非常にあてはまる ■ ある程度あてはまる ※ どちらともいえない || あまりあてはまらない ※ 全くあてはまらない

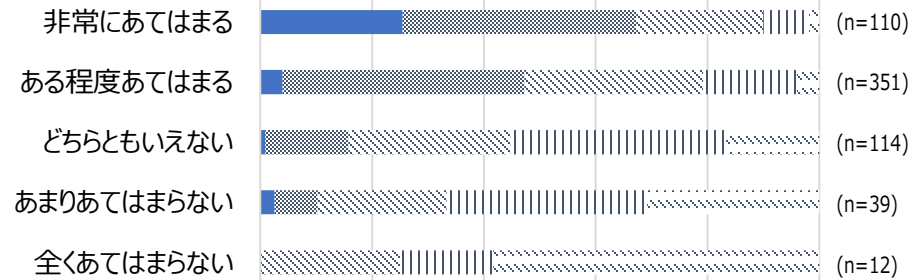
地域での生活に満足している

高
↑
↓
低

0% 20% 40% 60% 80% 100%



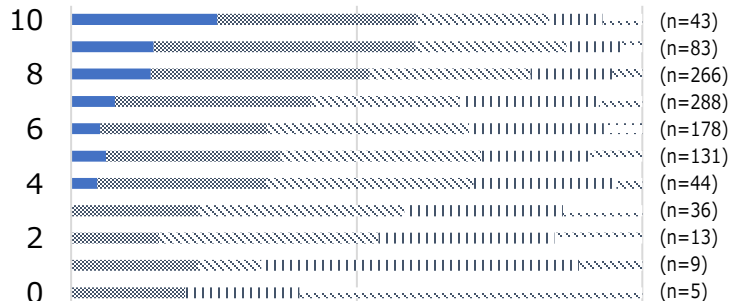
0% 20% 40% 60% 80% 100%



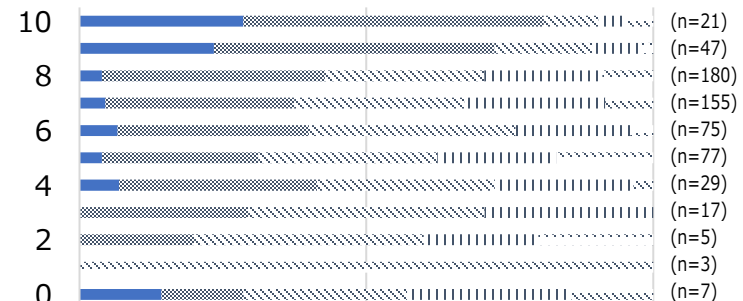
現在の生活の満足度

高
↑
↓
低

0% 50% 100%



0% 50% 100%



クロス集計結果詳細：問1-35 (2/2)

お住まいの地域の暮らしやすさについて、伺います。あてはまるものにチェックをつけてください。

設問

好きな時に好きな場所に移動できる

グループ

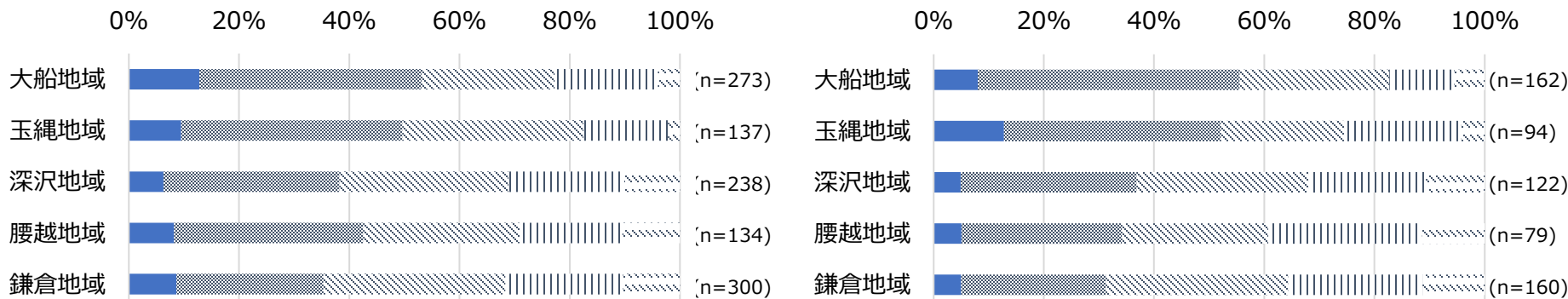
A

B

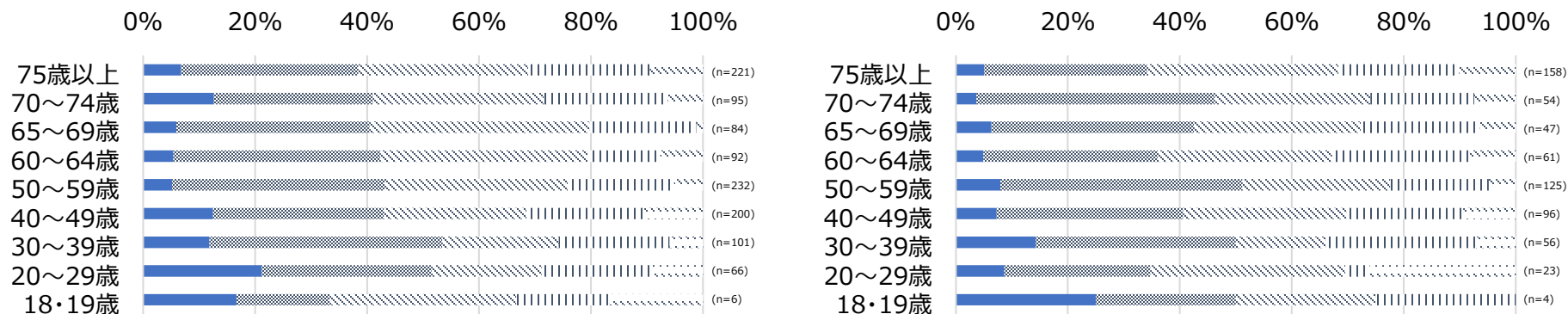
凡例

■ 非常にあてはまる ■ ある程度あてはまる ※ どちらともいえない || あまりあてはまらない ※ 全くあてはまらない

地域



年齢



クロス集計結果詳細：問1-36 (1/2)

お住まいの地域の暮らしやすさについて、伺います。あてはまるものにチェックをつけてください。

設問

住んでいる地域の暮らしに満足している

グループ

A

B


凡例

■ 非常にあてはまる ■ ある程度あてはまる ※ どちらともいえない || あまりあてはまらない ※※ 全くあてはまらない

地域での生活に満足している

同じ設問同士のクロス集計となるため割愛

現在の生活の満足度



クロス集計結果詳細：問1-36 (2/2)

お住まいの地域の暮らしやすさについて、伺います。あてはまるものにチェックをつけてください。

設問

住んでいる地域の暮らしに満足している

グループ

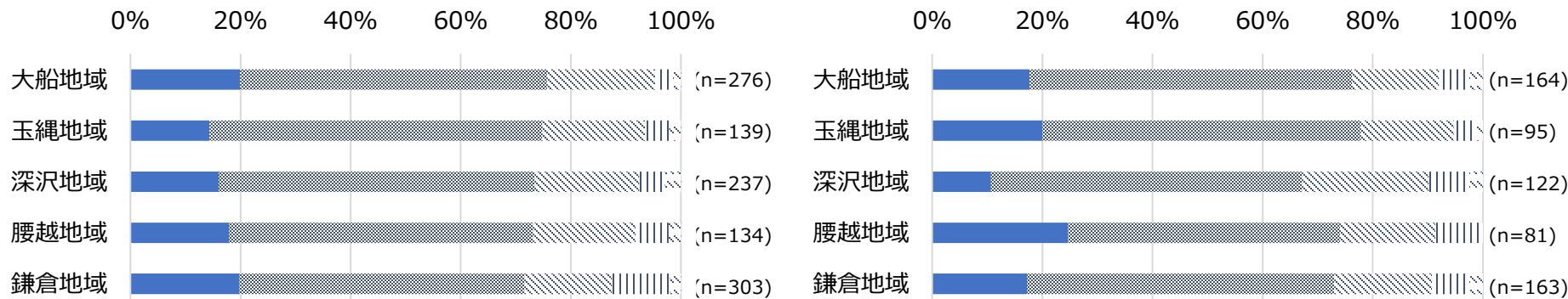
A

B

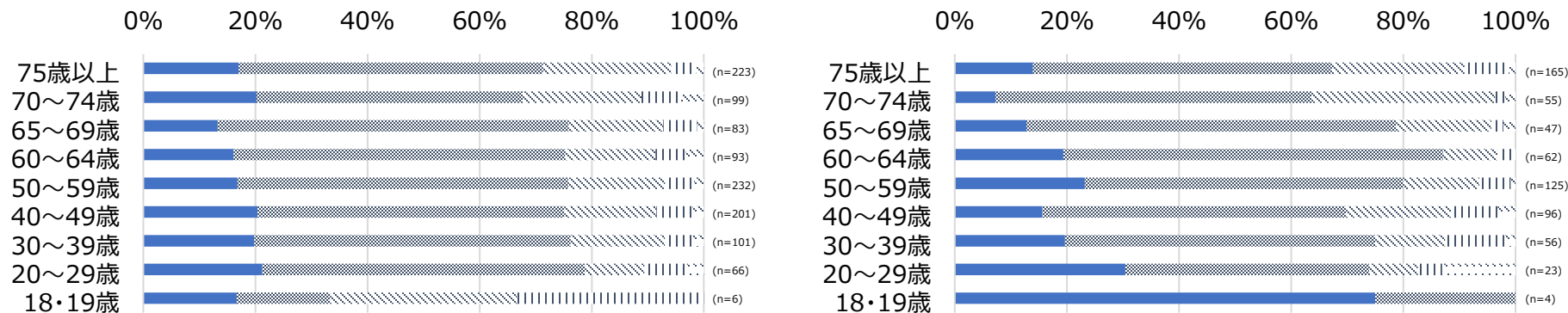
凡例

■ 非常にあてはまる ■ ある程度あてはまる ※ どちらともいえない || あまりあてはまらない ※※ 全くあてはまらない

地域



年齢



クロス集計結果詳細：問2-1 (1/2)

日々の過ごし方について、伺います。
過去1年間を振り返って、あてはまるものにチェックをつけてください。

設問

地域のボランティアやチャリティに参加した

グループ

A

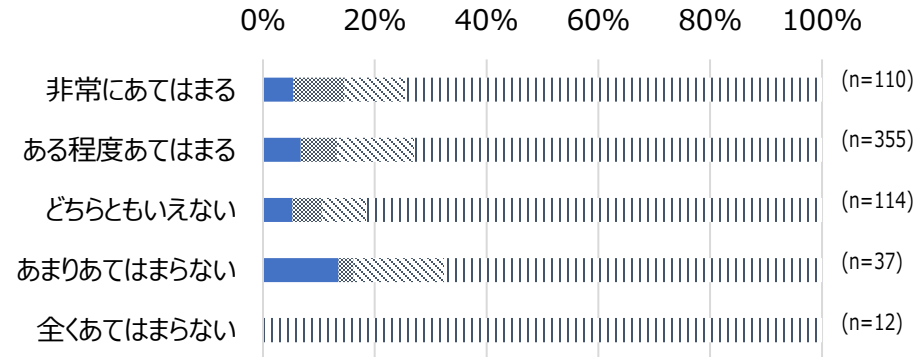
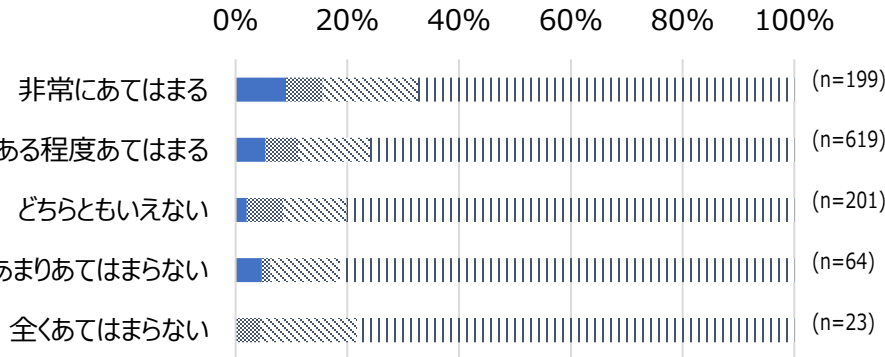
B

凡例

■ 頻繁にあった(月に1回程度) ■ 頻繁ではないが数回あった(4ヶ月に1回程度) ▨ 1~2回あった ▮ ほぼなかった

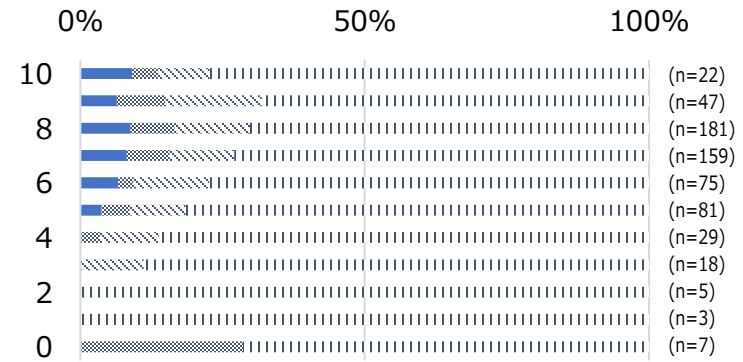
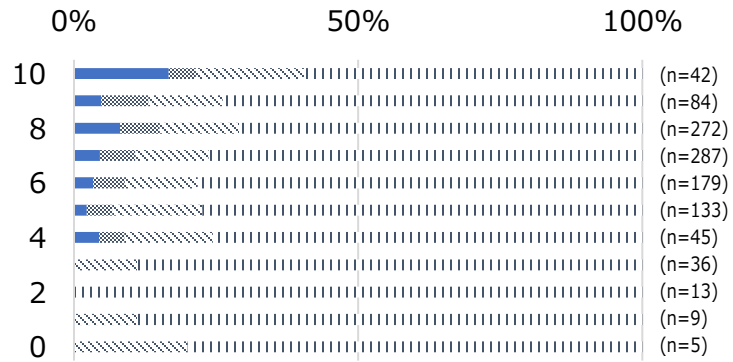
地域での生活に満足している

高
↑
↓
低



現在の生活の満足度

高
↑
↓
低



クロス集計結果詳細：問2-1 (2/2)

日々の過ごし方について、伺います。
過去1年間を振り返って、あてはまるものにチェックをつけてください。

設問

地域のボランティアやチャリティに参加した

グループ

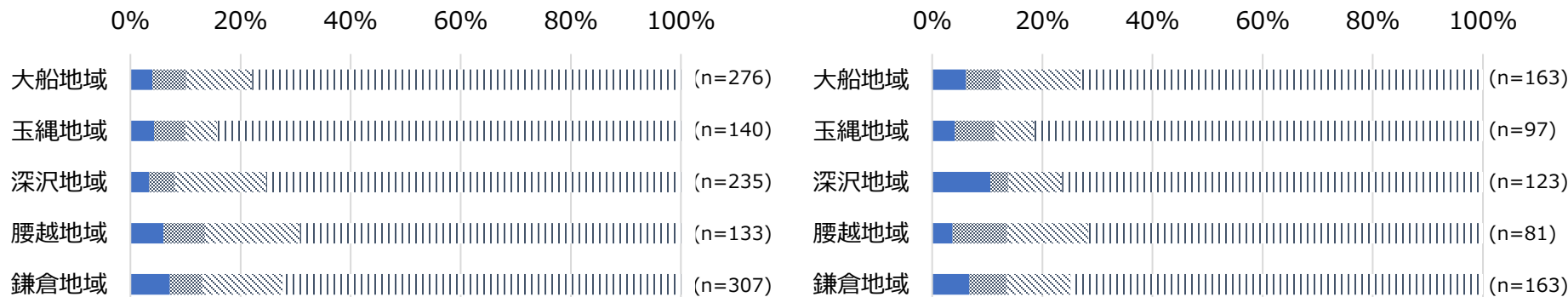
A

B

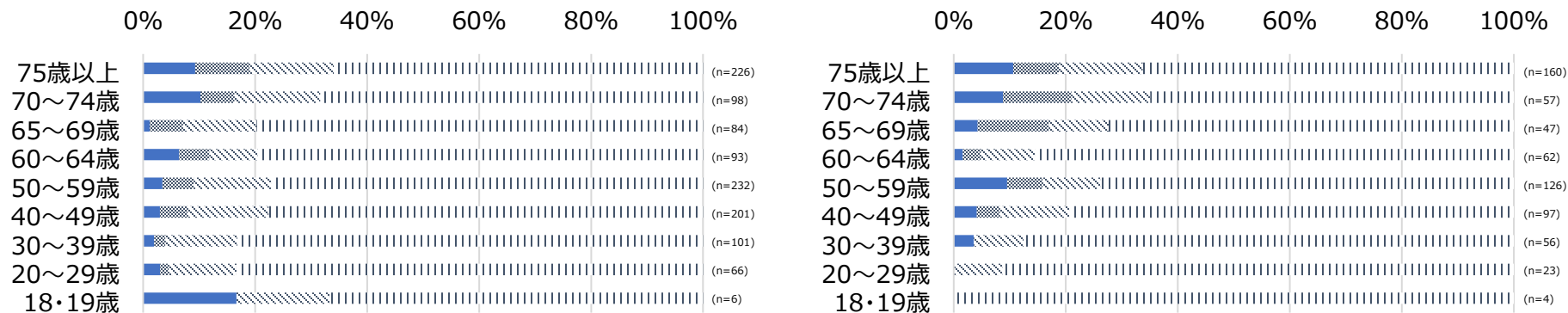
凡例

■ 頻繁にあった(月に1回程度) ■ 頻繁ではないが数回あった(4ヶ月に1回程度) ▨ 1～2回あった ▮ ほぼなかった

地域



年齢



クロス集計結果詳細：問2-2 (1/2)

日々の過ごし方について、伺います。
過去1年間を振り返って、あてはまるものにチェックをつけてください。

設問

テレワークで、働いた

グループ

A

B

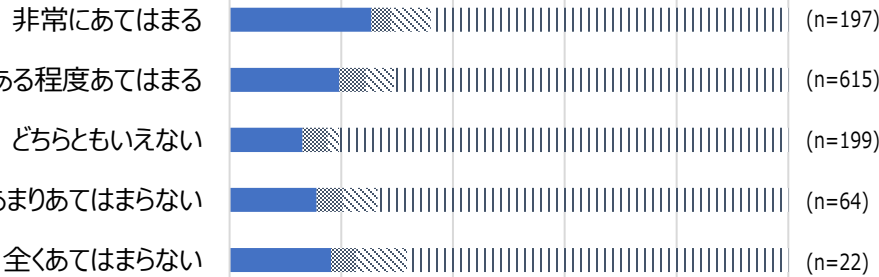
凡例

■ 頻繁にあった(月に1回程度) ■ 頻繁ではないが数回あった(4ヶ月に1回程度) ▨ 1~2回あった ▮ ほぼなかった

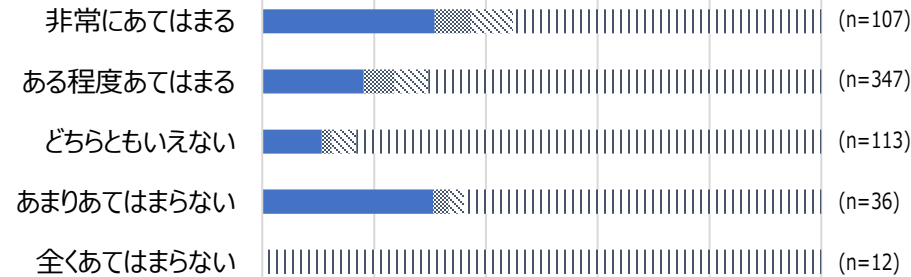
地域での生活に満足している

高
↑
↓
低

0% 20% 40% 60% 80% 100%



0% 20% 40% 60% 80% 100%



現在の生活の満足度

高
↑
↓
低

0% 50% 100%



0% 50% 100%



クロス集計結果詳細：問2-2 (2/2)

日々の過ごし方について、伺います。
過去1年間を振り返って、あてはまるものにチェックをつけてください。

設問

テレワークで、働いた

グループ

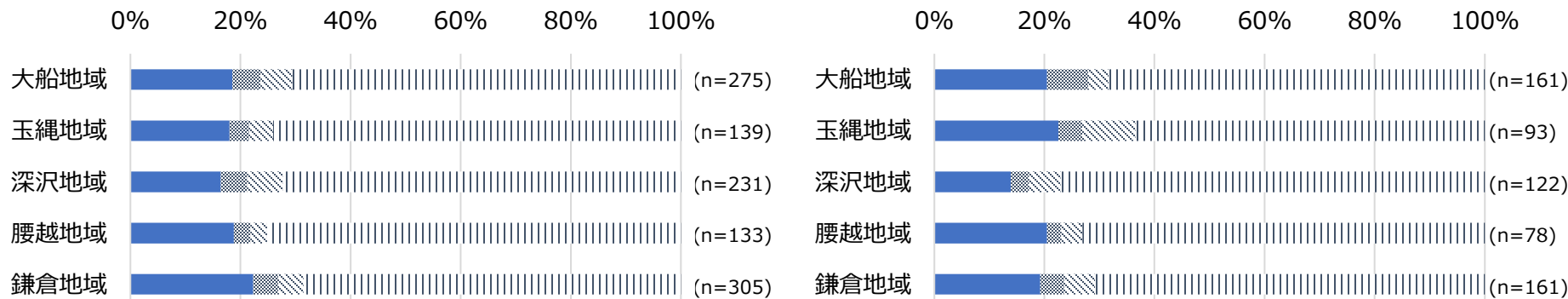
A

B

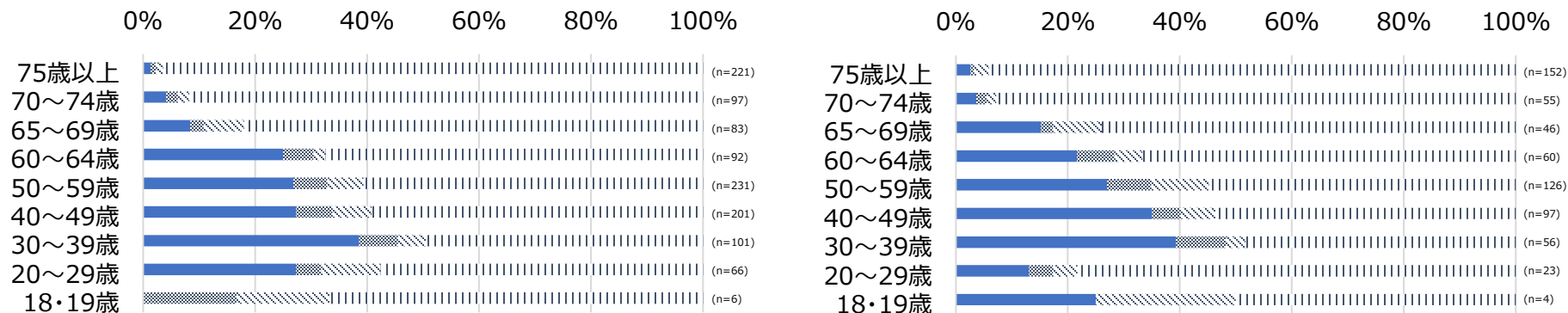
凡例

■ 頻繁にあった(月に1回程度) ■ 頻繁ではないが数回あった(4ヶ月に1回程度) ▨ 1～2回あった ▮ ほぼなかった

地域



年齢



クロス集計結果詳細：問2-3 (1/2)

日々の過ごし方について、伺います。
過去1年間を振り返って、あてはまるものにチェックをつけてください。

設問

デジタルで諸手続き（行政手続き、引っ越し、確定申告、各種契約）を行った

グループ

A

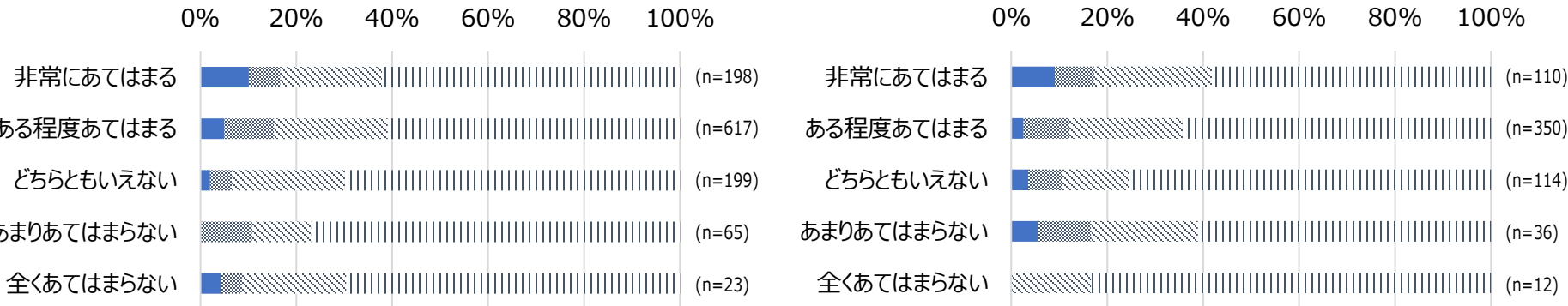
B

凡例

■ 頻繁にあった(月に1回程度) ■ 頻繁ではないが数回あった(4ヶ月に1回程度) ▨ 1～2回あった ▮ ほぼなかった


地域での生活に満足している

高
↑
↓
低



現在の生活の満足度

高
↑
↓
低



クロス集計結果詳細：問2-3 (2/2)

日々の過ごし方について、伺います。
過去1年間を振り返って、あてはまるものにチェックをつけてください。

設問

デジタルで諸手続き（行政手続き、引っ越し、確定申告、各種契約）を行った

グループ

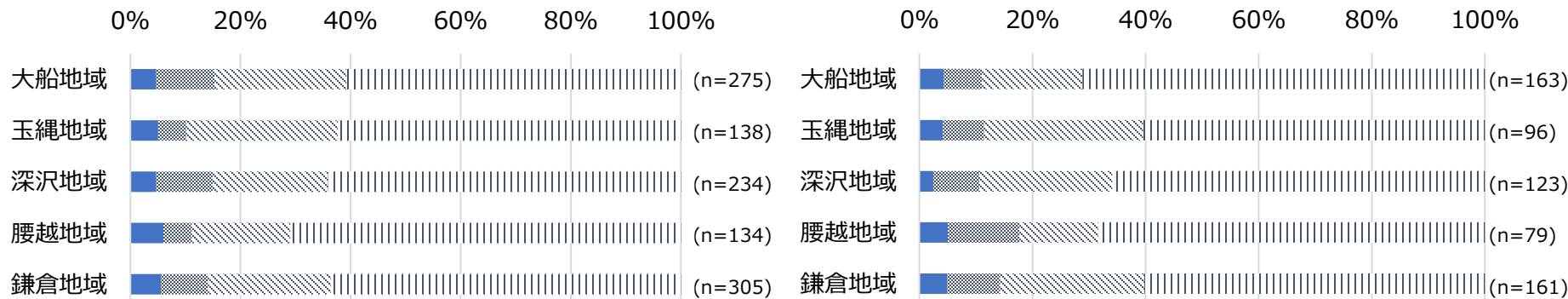
A

B

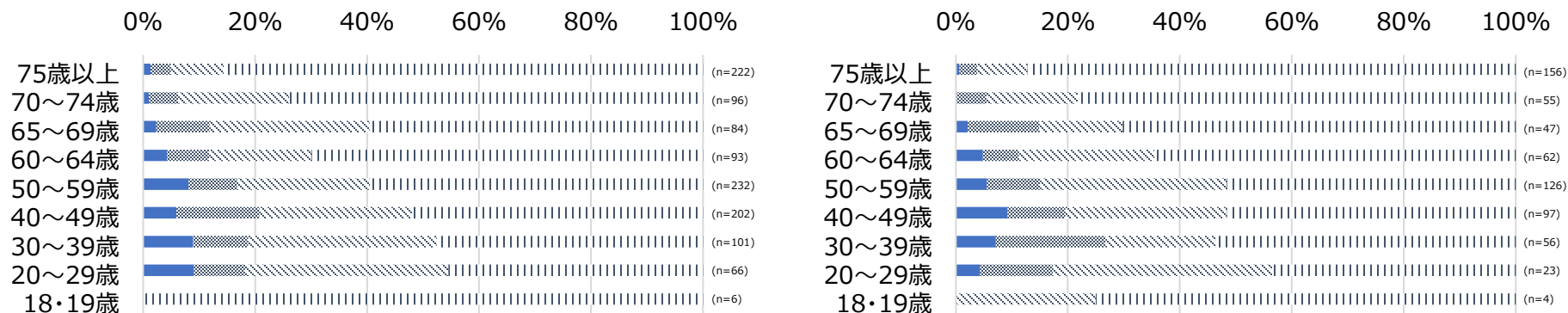
凡例

■ 頻繁にあった(月に1回程度) ■ 頻繁ではないが数回あった(4ヶ月に1回程度) ▨ 1～2回あった ▮ ほぼなかった

地域



年齢



クロス集計結果詳細：問2-4 (1/2)

日々の過ごし方について、伺います。
過去1年間を振り返って、あてはまるものにチェックをつけてください。

設問
オンラインで日用品（食料品、薬、洋服、靴など）の買い物をした

グループ

A

B

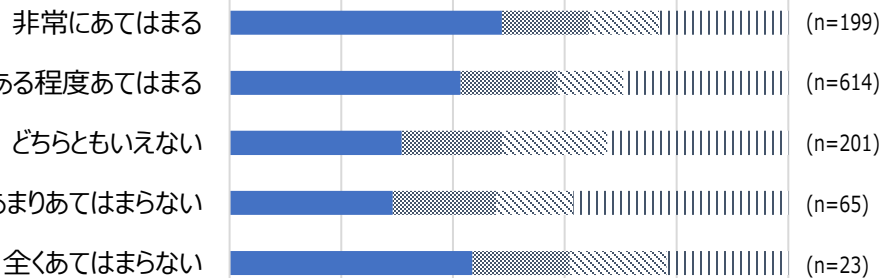
凡例

■ 頻繁にあった(月に1回程度) ■ 頻繁ではないが数回あった(4ヶ月に1回程度) ▨ 1~2回あった ▮ ほぼなかった

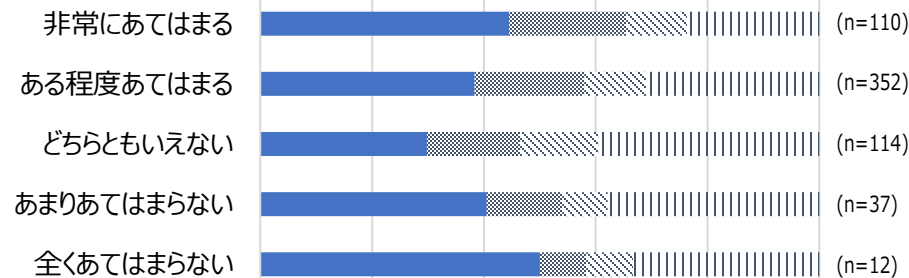
地域での生活に満足している

高
↑
↓
低

0% 20% 40% 60% 80% 100%



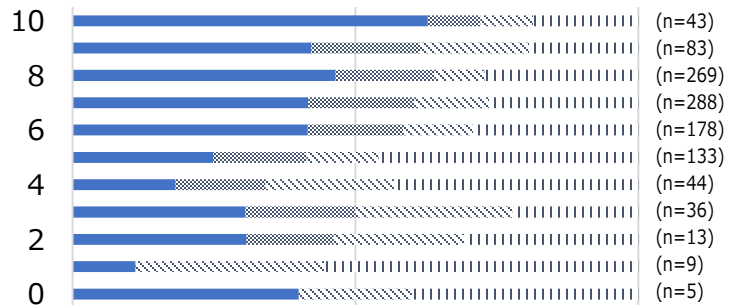
0% 20% 40% 60% 80% 100%



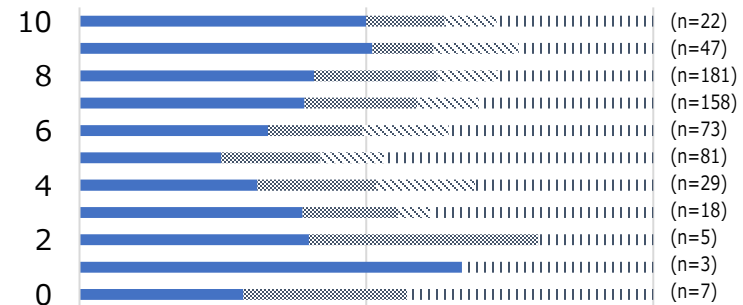
現在の生活の満足度

高
↑
↓
低

0% 50% 100%



0% 50% 100%



クロス集計結果詳細：問2-4 (2/2)

日々の過ごし方について、伺います。
過去1年間を振り返って、あてはまるものにチェックをつけてください。

設問 オンラインで日用品（食料品、薬、洋服、靴など）の買い物をした

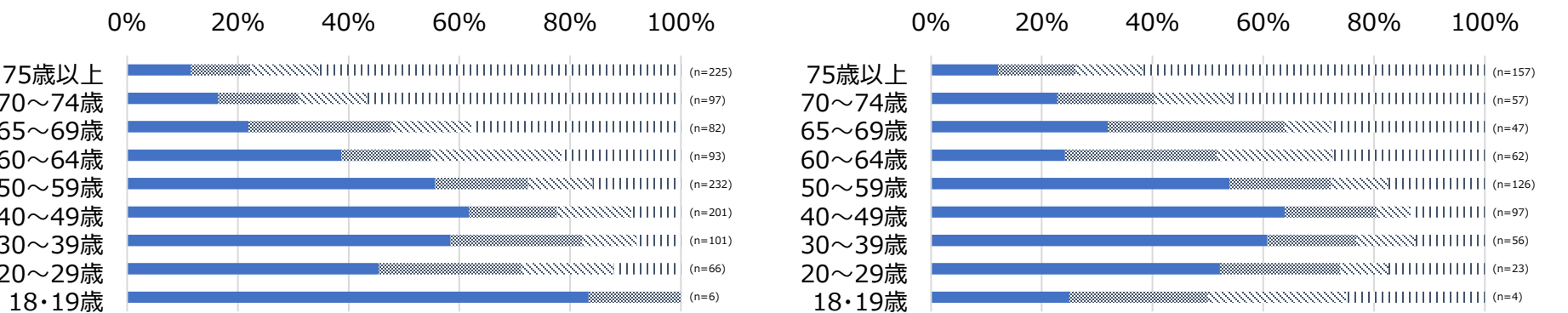
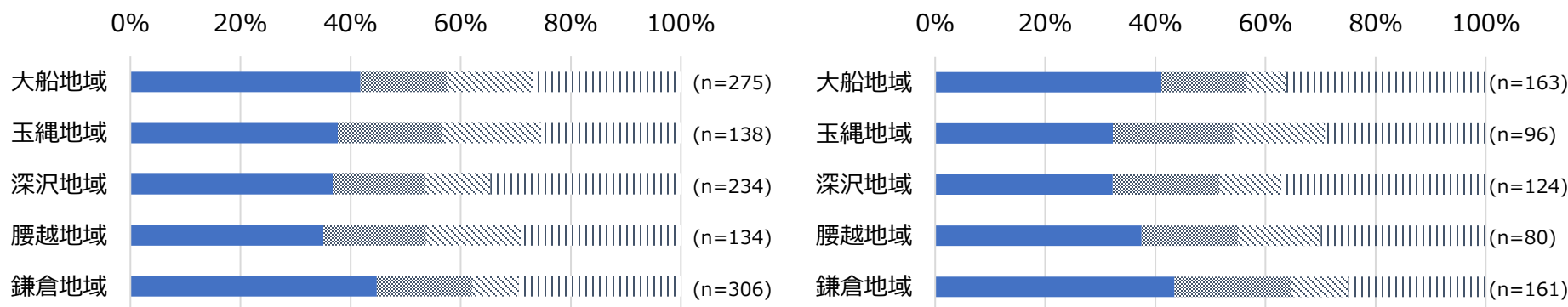
グループ

A

B

凡例

■ 頻繁にあった(月に1回程度) ■ 頻繁ではないが数回あった(4ヶ月に1回程度) ▨ 1～2回あった ▮ ほぼなかった



クロス集計結果詳細：問2-5 (1/2)

日々の過ごし方について、伺います。
過去1年間を振り返って、あてはまるものにチェックをつけてください。

設問

地元でとれる食材を使った料理を食べた

グループ

A

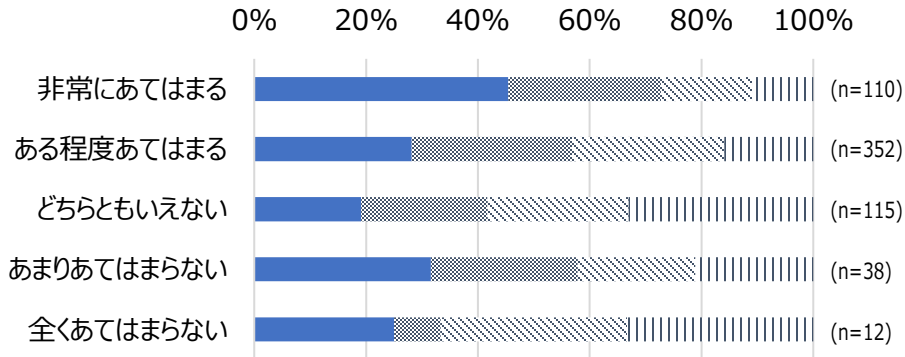
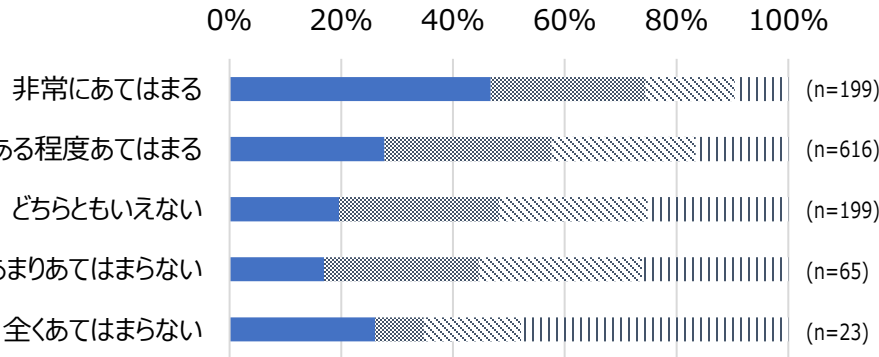
B

凡例

■ 頻繁にあった(月に1回程度) ■ 頻繁ではないが数回あった(4ヶ月に1回程度) ▨ 1~2回あった ▮ ほぼなかった

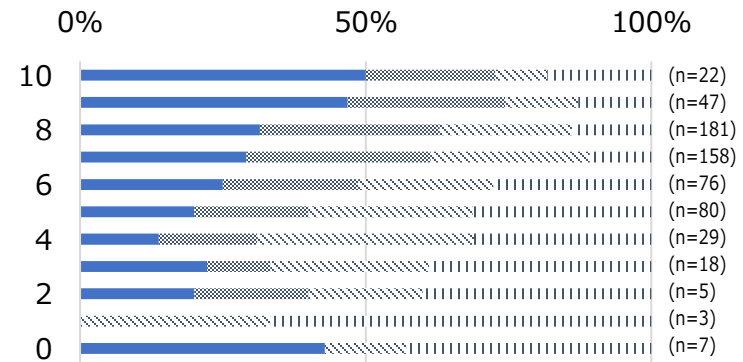
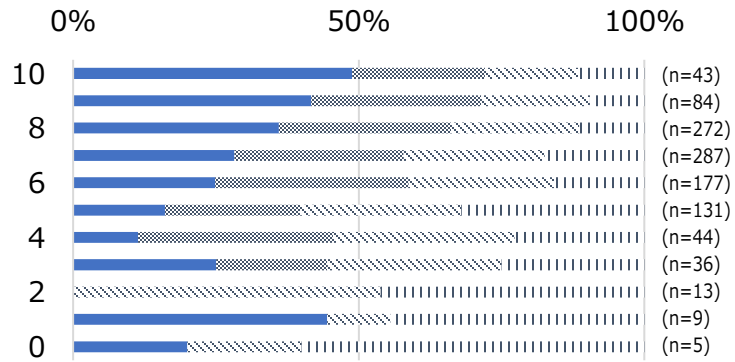
地域での生活に満足している

高
↑
↓
低



現在の生活の満足度

高
↑
↓
低



クロス集計結果詳細：問2-5 (2/2)

日々の過ごし方について、伺います。
過去1年間を振り返って、あてはまるものにチェックをつけてください。

設問

地元でとれる食材を使った料理を食べた

グループ

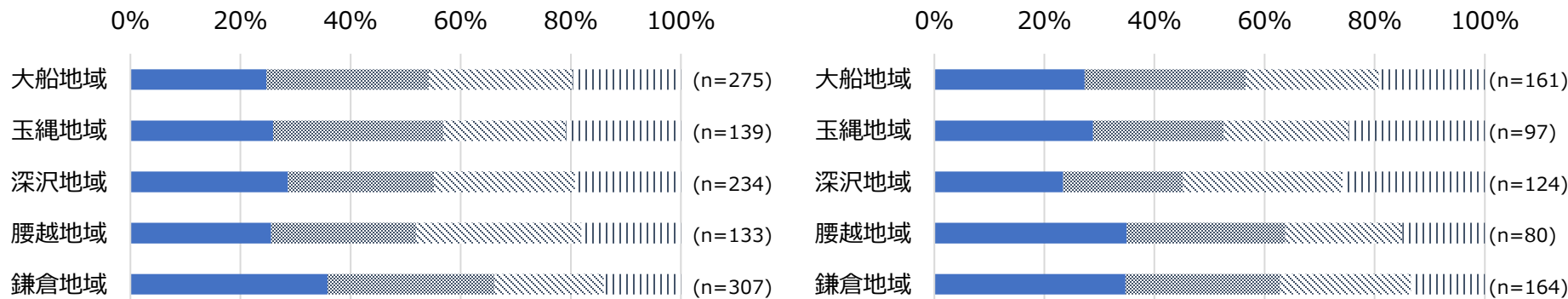
A

B

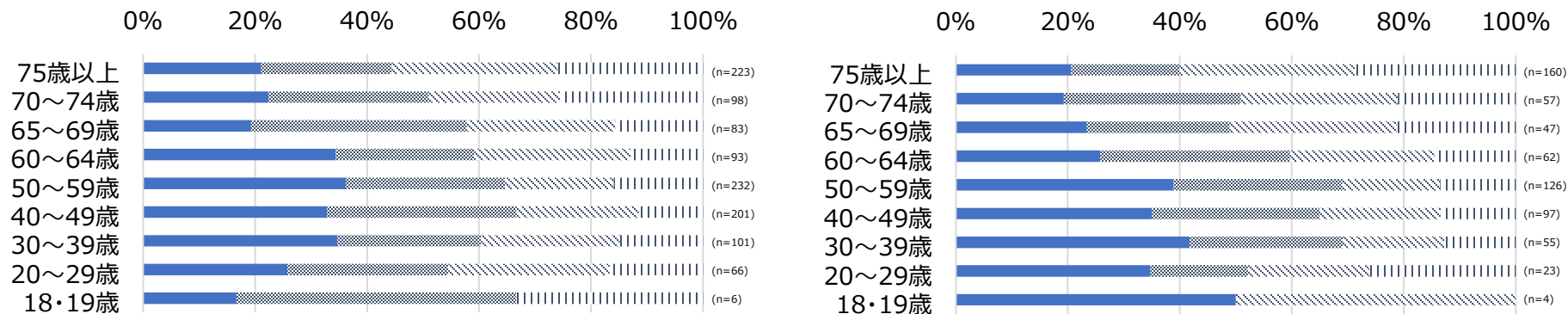
凡例

■ 頻繁にあった(月に1回程度) ■ 頻繁ではないが数回あった(4ヶ月に1回程度) ▨ 1～2回あった || ほぼなかった

地域



年齢



クロス集計結果詳細：問2-6 (1/2)

日々の過ごし方について、伺います。
過去1年間を振り返って、あてはまるものにチェックをつけてください。

設問 コンサート、クラブ、演劇、美術館などのイベントで興奮・感動した

グループ

A

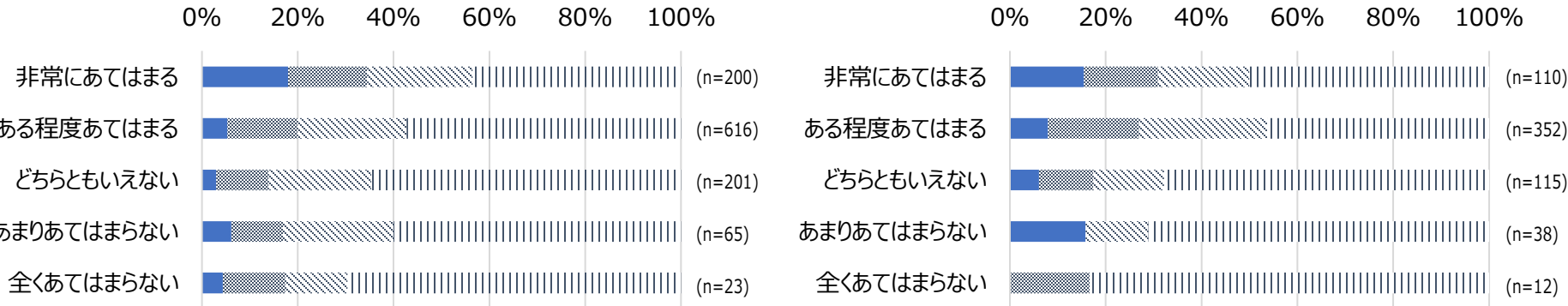
B

凡例

■ 頻繁にあった(月に1回程度) ■ 頻繁ではないが数回あった(4ヶ月に1回程度) ▨ 1~2回あった ▮ ほぼなかった

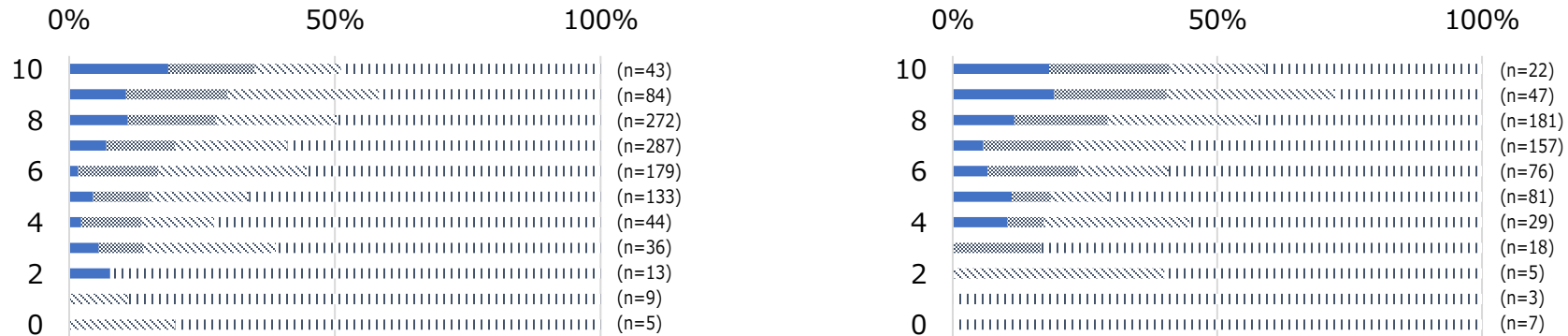
地域での生活に満足している

高
↑
↓
低



現在の生活の満足度

高
↑
↓
低



クロス集計結果詳細：問2-6 (2/2)

日々の過ごし方について、伺います。
過去1年間を振り返って、あてはまるものにチェックをつけてください。

設問 コンサート、クラブ、演劇、美術館などのイベントで興奮・感動した

グループ

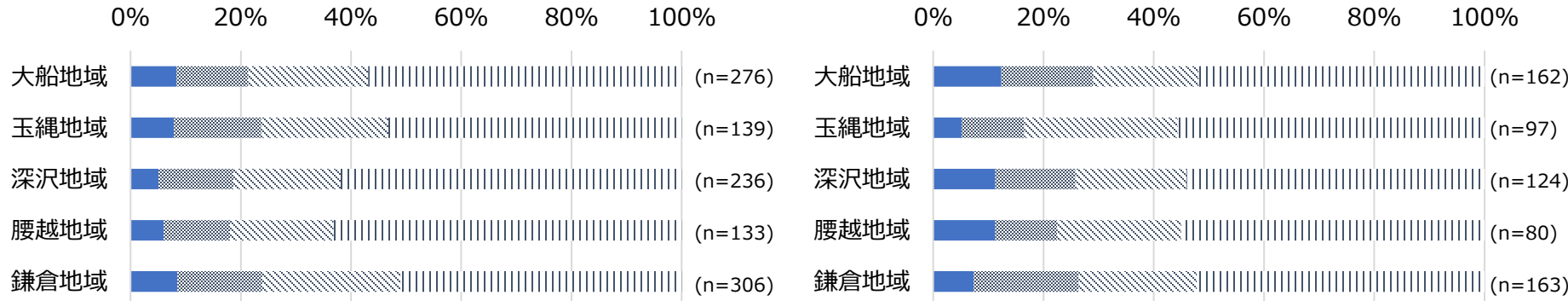
A

B

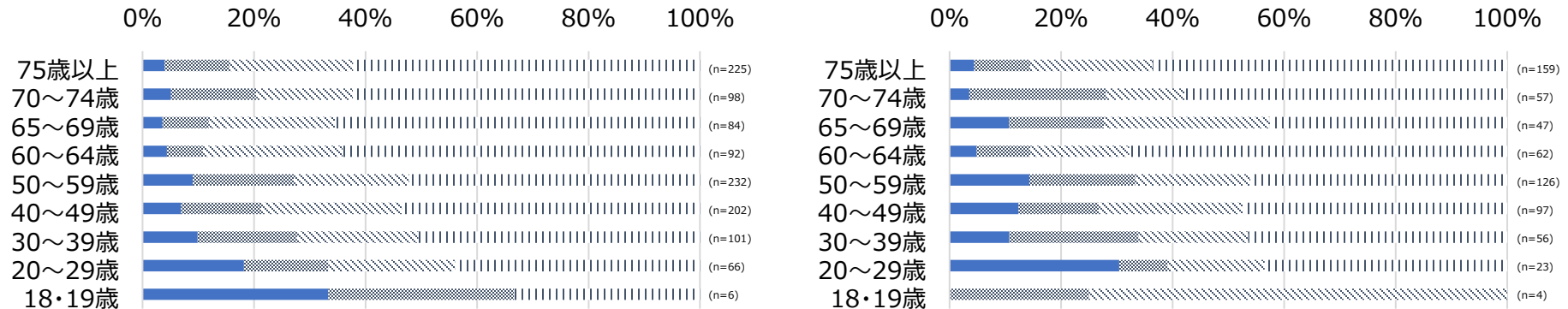
凡例

■ 頻繁にあった(月に1回程度) ■ 頻繁ではないが数回あった(4ヶ月に1回程度) ▨ 1～2回あった ▮ ほぼなかった

地域



年齢



クロス集計結果詳細：問3-1 (1/2)

今後の地域のあり方について、伺います。あてはまるものにチェックをつけてください。

設問

将来生まれてくる世代のために、良い環境や文化を残すべき？

グループ

A

B


凡例

■ 非常にあてはまる ■ ある程度あてはまる ▨ どちらともいえない ▨ あまりあてはまらない ▨ 全くあてはまらない


地域での生活に満足している

高
↑
↓
低

0% 20% 40% 60% 80% 100%




0% 20% 40% 60% 80% 100%



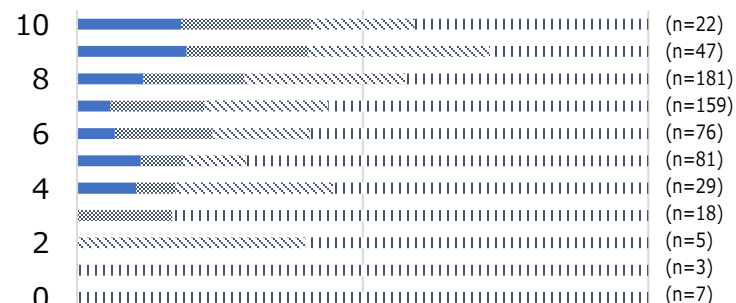
現在の生活の満足度

高
↑
↓
低

0% 50% 100%



0% 50% 100%



クロス集計結果詳細：問3-1 (2/2)

今後の地域のあり方について、伺います。あてはまるものにチェックをつけてください。

設問

将来生まれてくる世代のために、良い環境や文化を残すべき？

グループ

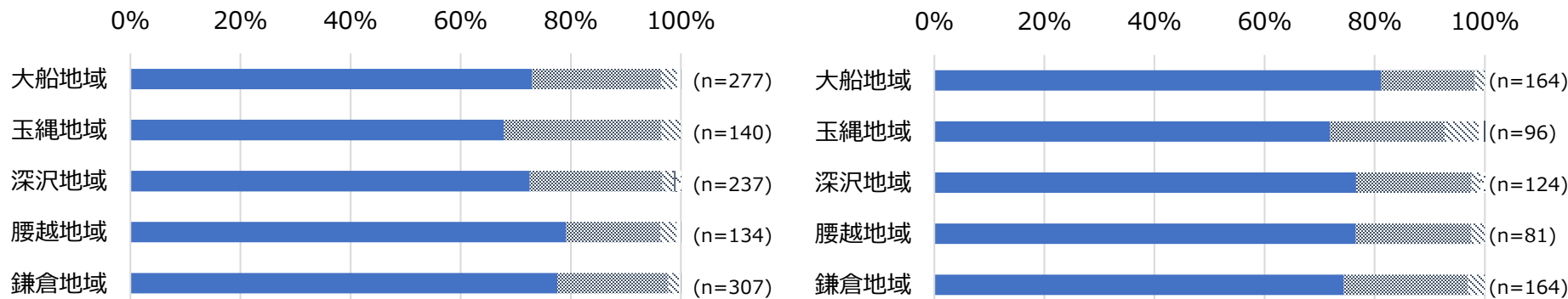
A

B

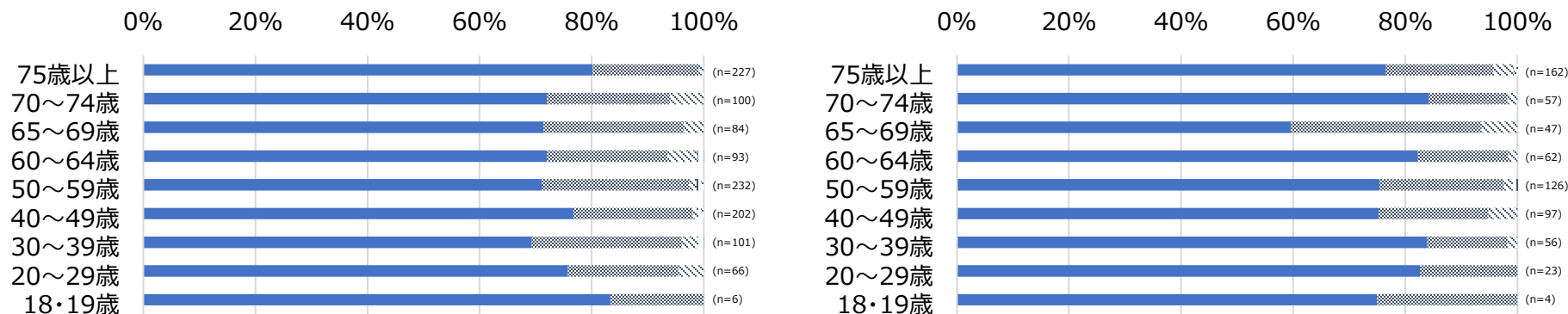
凡例

■ 非常にあてはまる ■ ある程度あてはまる ▨ どちらともいえない ▨ あまりあてはまらない ▨ 全くあてはまらない

地域



年齢



クロス集計結果詳細：問3-2 (1/2)

今後の地域のあり方について、伺います。あてはまるものにチェックをつけてください。

設問

過去から受け継いできた伝統を受け継ぐべき？

グループ

A

B

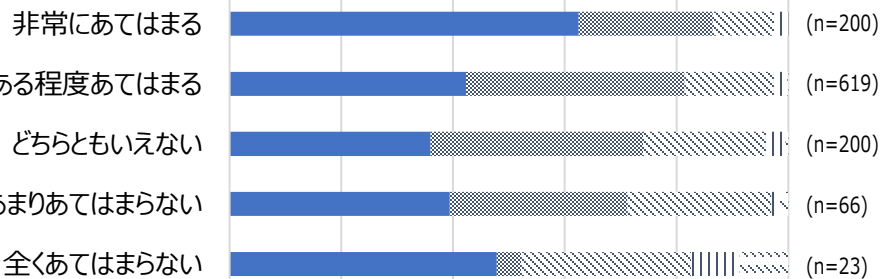
凡例

■ 非常にあてはまる ■ ある程度あてはまる ※ どちらともいえない || あまりあてはまらない ※ 全くあてはまらない

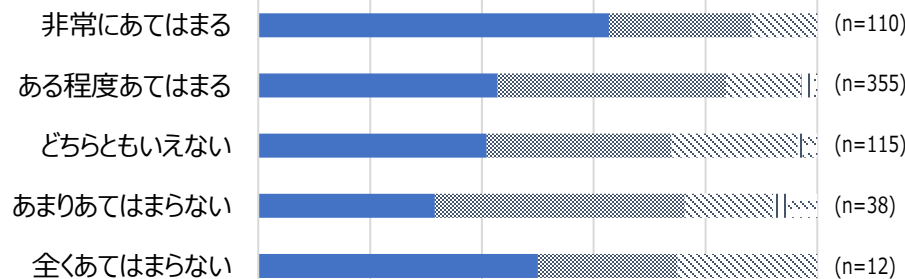
地域での生活に満足している

高
↑
↓
低

0% 20% 40% 60% 80% 100%



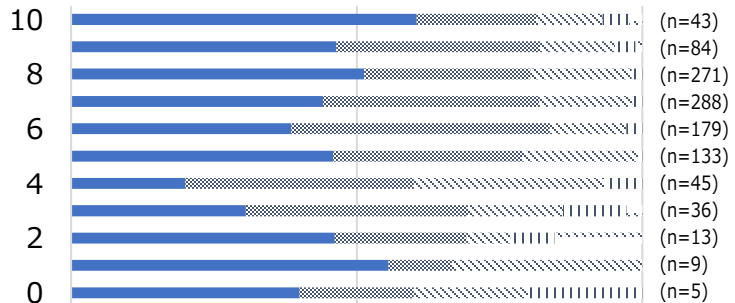
0% 20% 40% 60% 80% 100%



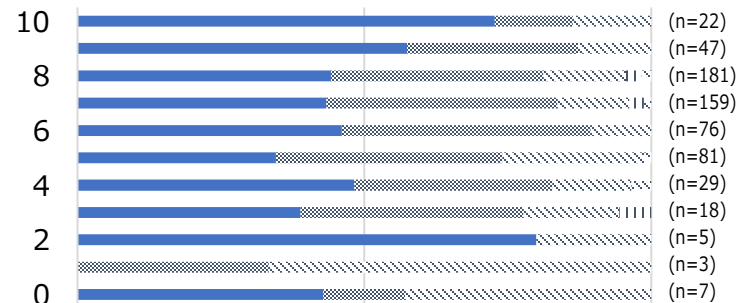
現在の生活の満足度

高
↑
↓
低

0% 50% 100%



0% 50% 100%



クロス集計結果詳細：問3-2 (2/2)

今後の地域のあり方について、伺います。あてはまるものにチェックをつけてください。

設問

過去から受け継いできた伝統を受け継ぐべき？

グループ

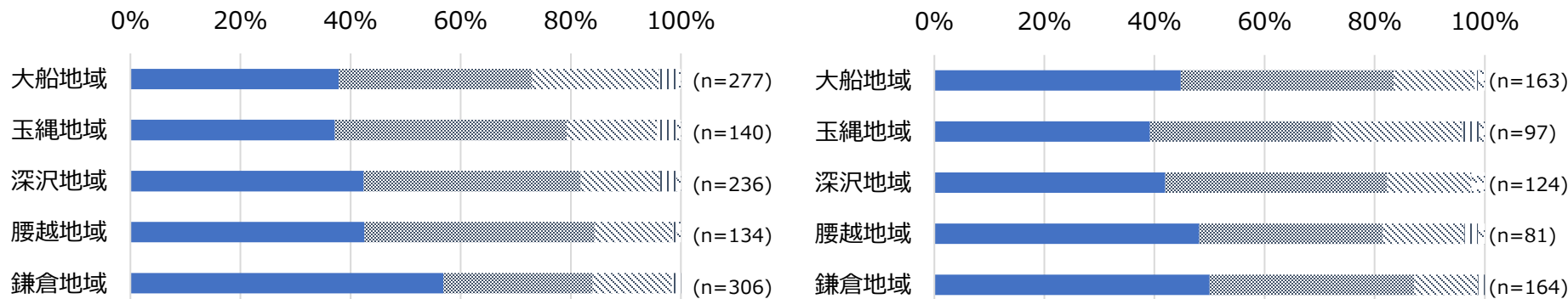
A

B

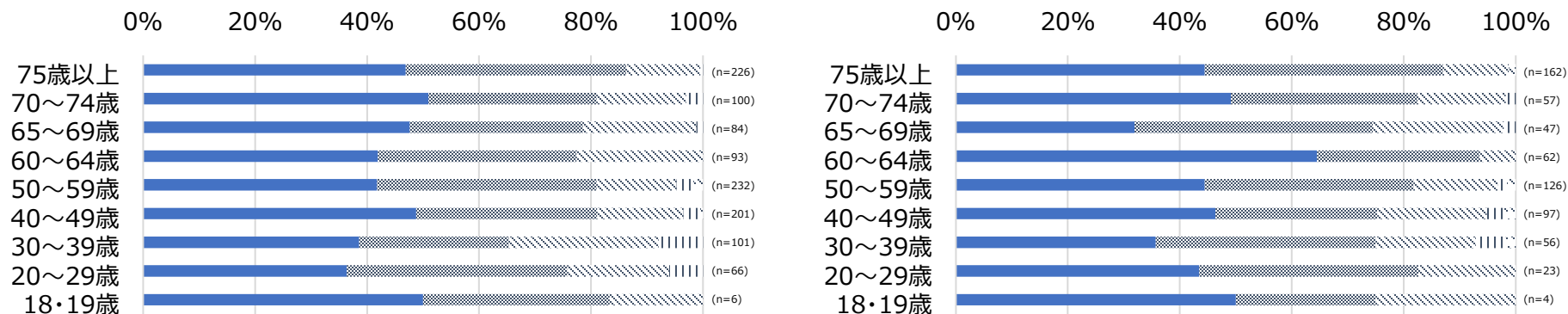
凡例

■ 非常にあてはまる ■ ある程度あてはまる ※ どちらともいえない || あまりあてはまらない ※ 全くあてはまらない

地域



年齢



クロス集計結果詳細：問3-3 (1/2)

今後の地域のあり方について、伺います。あてはまるものにチェックをつけてください。

設問

伝統に縛られずに、新しい文化をつくるべき？

グループ

A

B

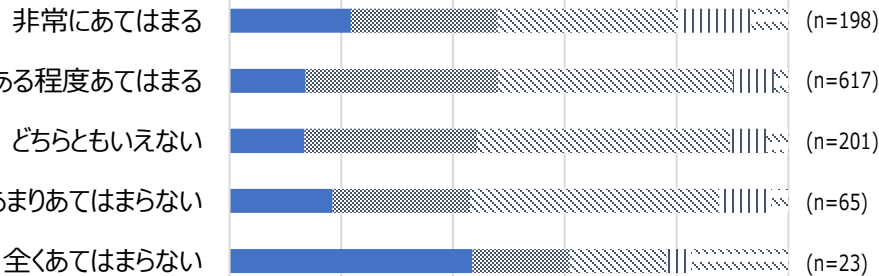
凡例

■ 非常にあてはまる ■ ある程度あてはまる ※ どちらともいえない || あまりあてはまらない ※ 全くあてはまらない

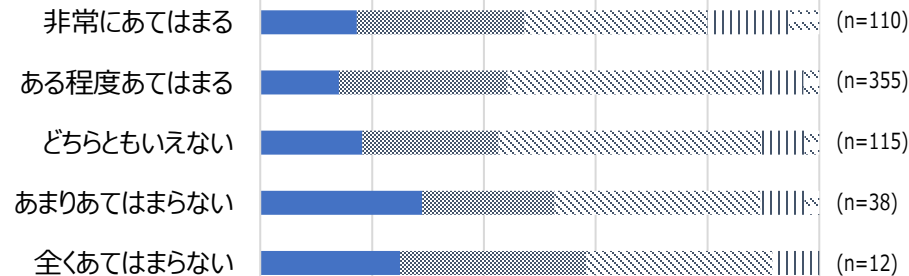
地域での生活に満足している

高
↑
↓
低

0% 20% 40% 60% 80% 100%



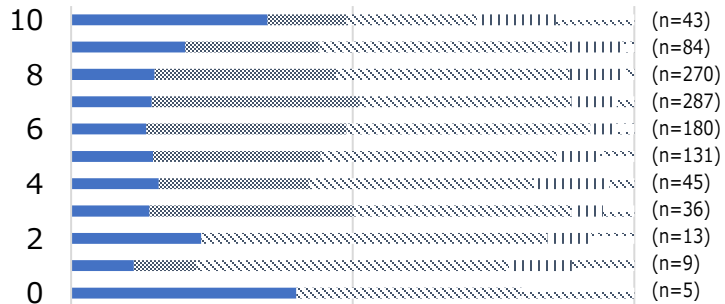
0% 20% 40% 60% 80% 100%



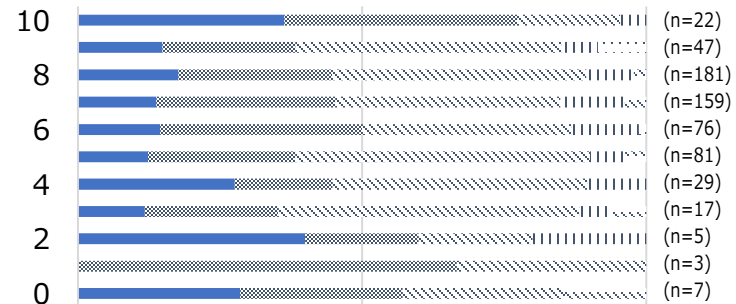
現在の生活の満足度

高
↑
↓
低

0% 50% 100%



0% 50% 100%



クロス集計結果詳細：問3-3 (2/2)

今後の地域のあり方について、伺います。あてはまるものにチェックをつけてください。

設問

伝統に縛られずに、新しい文化をつくるべき？

グループ

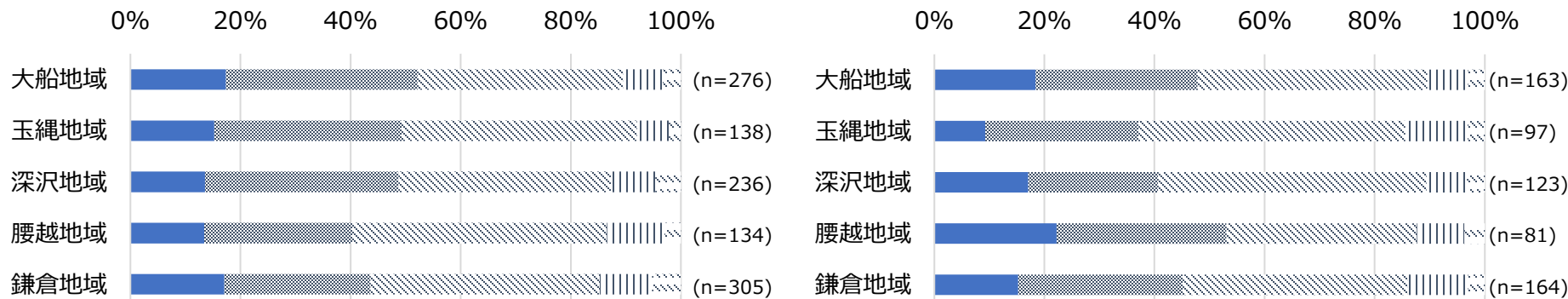
A

B

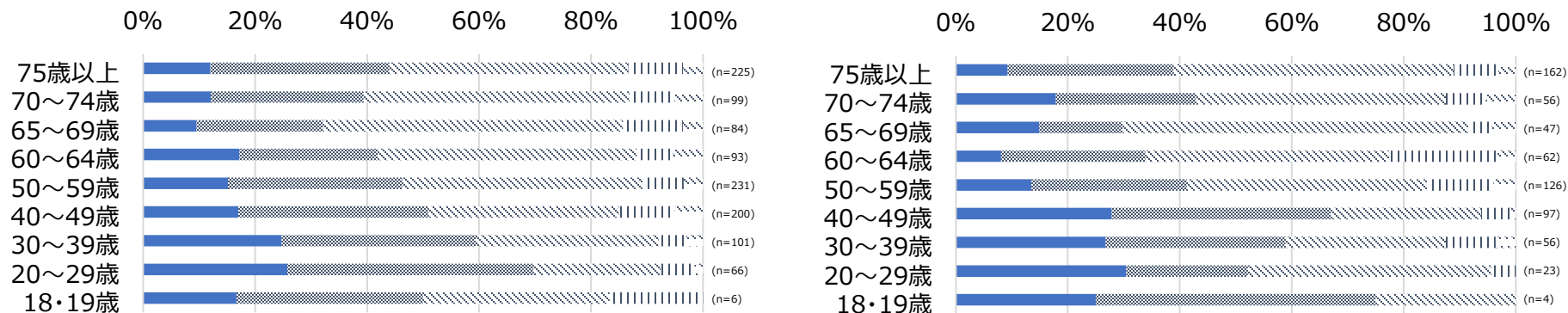
凡例

■ 非常にあてはまる ■ ある程度あてはまる ※ どちらともいえない || あまりあてはまらない ※ 全くあてはまらない

地域



年齢



クロス集計結果詳細：問3-4 (1/2)

今後の地域のあり方について、伺います。あてはまるものにチェックをつけてください。

設問

外部から、違った考え方や価値観を取り入れるべき？

グループ

A

B

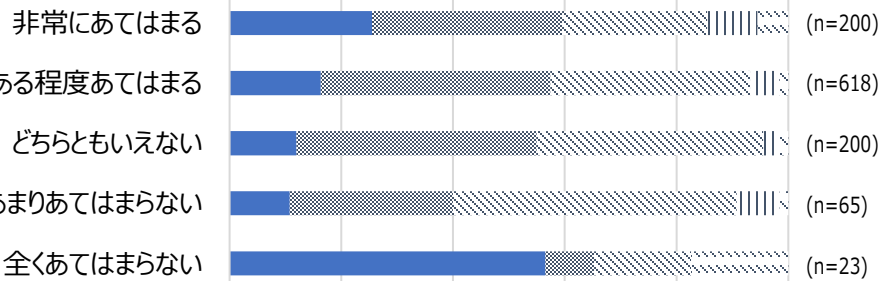
凡例

■ 非常にあてはまる ■ ある程度あてはまる ※ どちらともいえない || あまりあてはまらない ※ 全くあてはまらない

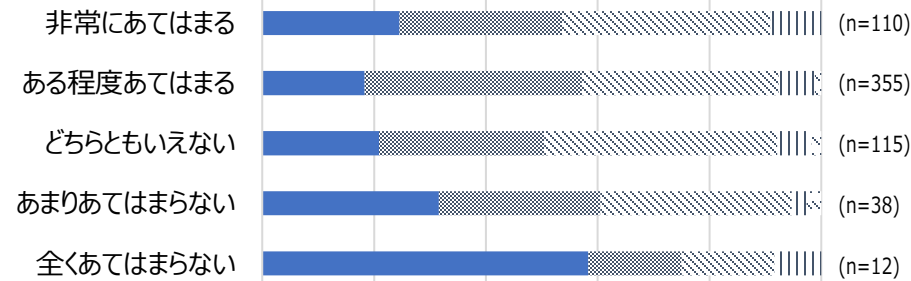
地域での生活に満足している

高
↑
↓
低

0% 20% 40% 60% 80% 100%



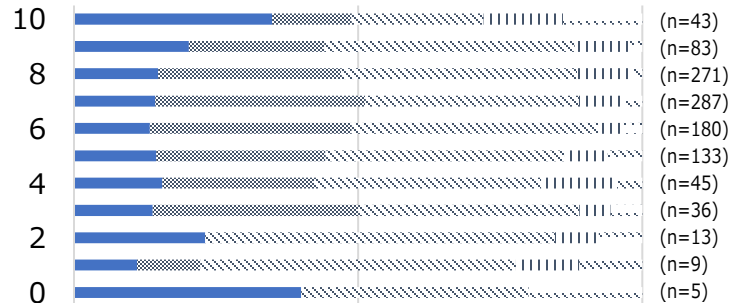
0% 20% 40% 60% 80% 100%



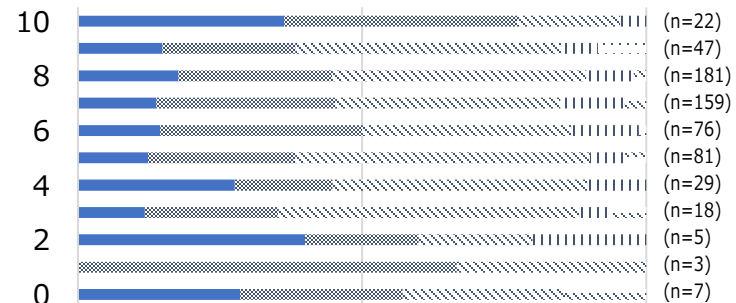
現在の生活の満足度

高
↑
↓
低

0% 50% 100%



0% 50% 100%



クロス集計結果詳細：問3-4 (2/2)

今後の地域のあり方について、伺います。あてはまるものにチェックをつけてください。

設問

外部から、違った考え方や価値観を取り入れるべき？

グループ

A

B

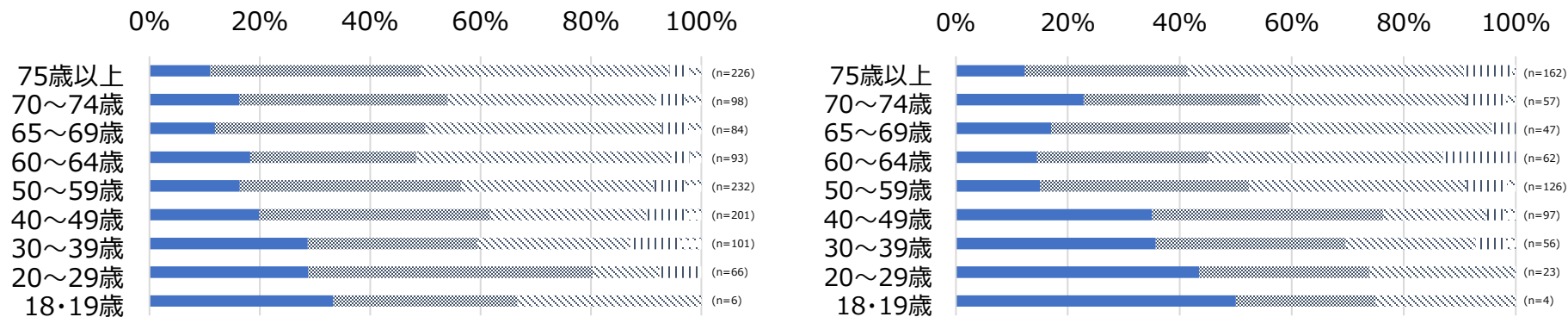
凡例

■ 非常にあてはまる ■ ある程度あてはまる ※ どちらともいえない || あまりあてはまらない ※ 全くあてはまらない

地域



年齢



クロス集計結果詳細：問3-5 (1/2)

今後の地域のあり方について、伺います。あてはまるものにチェックをつけてください。

設問

外部から来た人が定住することは、喜ばしい？

グループ

A

B

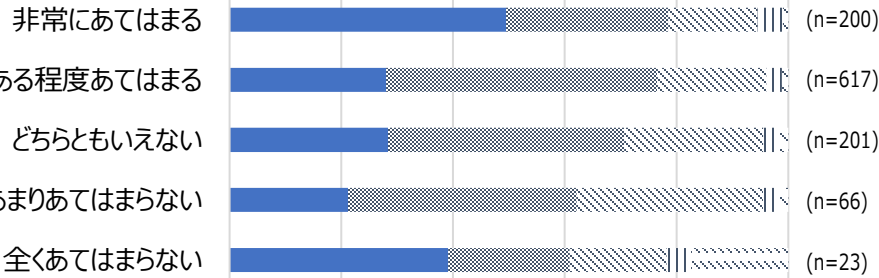
凡例

■ 非常にあてはまる ■ ある程度あてはまる ※ どちらともいえない || あまりあてはまらない ※ 全くあてはまらない

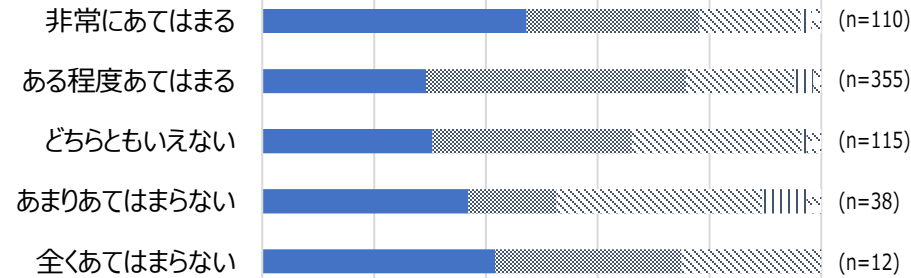
地域での生活に満足している

高
↑
↓
低

0% 20% 40% 60% 80% 100%



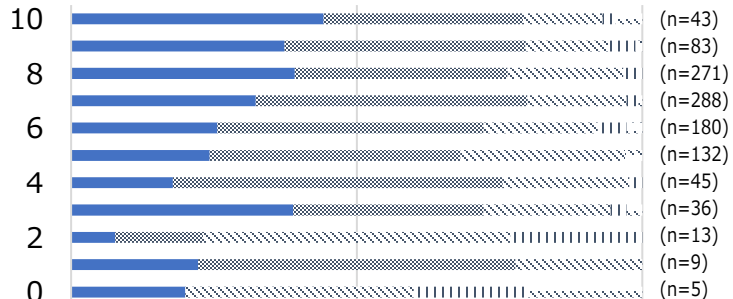
0% 20% 40% 60% 80% 100%



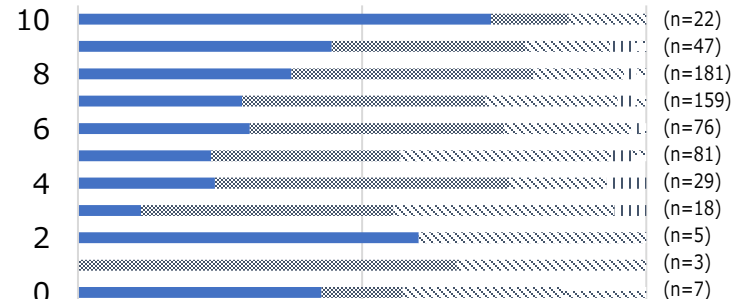
現在の生活の満足度

高
↑
↓
低

0% 50% 100%



0% 50% 100%



クロス集計結果詳細：問3-5 (2/2)

今後の地域のあり方について、伺います。あてはまるものにチェックをつけてください。

設問

外部から来た人が定住することは、喜ばしい？

グループ

A

B

凡例

■ 非常にあてはまる ■ ある程度あてはまる ※ どちらともいえない || あまりあてはまらない ※ 全くあてはまらない

地域



年齢

