

令和5年 5月 31日

鎌倉市長 様

# 年 度 報 告 書

## 施設名

- ・放課後かまくらっ子ふかさわ
- ・放課後かまくらっ子せきや

自： 令和4年4月 1日

至： 令和5年3月31日

シダックス大新東ヒューマンサービス株式会社

# 利用状況等報告

ふかさわ 利用状況等報告

子どもの家ふかさわ

在所	合計	小計	1年	2年	3年	小計	4年	5年	6年
4月	102	76	36	25	15	26	17	5	4
5月	94	73	24	31	18	21	9	11	1
6月	93	72	23	31	18	21	9	11	1
7月	88	70	24	28	18	18	8	9	1
8月	89	71	25	28	18	18	8	9	1
9月	82	64	22	27	15	18	8	9	1
10月	82	64	22	27	15	18	8	9	1
11月	78	61	22	26	13	17	8	8	1
12月	78	61	22	26	13	17	8	8	1
1月	76	59	21	26	12	17	8	8	1
2月	74	57	20	25	12	17	8	8	1
3月	74	57	20	25	12	17	8	8	1

利用者	合計	小計	1年	2年	3年	小計	4年	5年	6年
年間計	14,065	10,926	4,383	4,258	2,285	3,139	1,560	1,378	201
割合		77.7%	31.2%	30.3%	16.2%	22.3%	11.1%	9.8%	1.4%
4月	1,593	1217	627	347	243	376	272	57	47
5月	1,196	968	347	413	208	228	106	108	14
6月	1,435	1131	430	476	225	304	138	144	22
7月	1,193	954	368	390	196	239	107	116	16
8月	1,031	822	336	312	174	209	98	98	13
9月	1,205	931	359	364	208	274	124	131	19
10月	1,169	902	343	355	204	267	117	134	16
11月	1,115	858	336	330	192	257	123	121	13
12月	1,036	774	309	318	147	262	121	128	13
1月	975	739	309	289	141	236	114	117	5
2月	987	772	301	311	160	215	106	98	11
3月	1,130	858	318	353	187	272	134	126	12

子どもひろばふかさわ

在所	合計	小計	1年	2年	3年	小計	4年	5年	6年
4月	200	140	45	41	54	60	36	14	10
5月	228	147	62	46	39	81	48	24	9
6月	239	155	68	48	39	84	49	26	9
7月	249	160	69	50	41	89	50	30	9
8月	256	167	71	52	44	89	50	30	9
9月	256	167	71	52	44	89	50	30	9
10月	260	170	72	54	44	90	50	31	9
11月	262	172	72	55	45	90	50	31	9
12月	264	174	72	56	46	90	50	31	9
1月	267	177	74	57	46	90	50	31	9
2月	267	177	74	57	46	90	50	31	9
3月	267	177	74	57	46	90	50	31	9

利用者	合計	小計	1年	2年	3年	小計	4年	5年	6年
年間計	7,698	6,650	3,796	1,930	924	1,048	735	302	11
割合		86.4%	49.3%	25.1%	12.0%	13.6%	9.5%	3.9%	0.1%
4月	625	569	237	151	181	56	40	15	1
5月	653	535	326	162	47	118	80	37	1
6月	811	661	389	214	58	150	113	33	4
7月	726	573	307	199	67	153	105	46	2
8月	726	573	307	199	67	153	105	46	2
9月	627	549	302	187	60	78	59	19	0
10月	599	538	322	163	53	61	45	16	0
11月	579	526	304	141	81	53	41	12	0
12月	653	569	322	150	97	84	64	20	0
1月	546	490	302	115	73	56	32	24	0
2月	568	534	330	126	78	34	23	10	1
3月	585	533	348	123	62	52	28	24	0

プログラム実施状況

4/6 私たちのからだ	12/7 とんかちトントン
4/20 1年生の防犯教室	12/12まっぼっくりツリーを作ろう
4/21 第3回！気軽に楽しめるトススペースボール	12/26糸かけまんたら風を作ろう！
5/6ブランパンを作ろう	12/7 折り紙教室
5/13 自由に遊べる日～ダメがない世界	12/23ふかさわ青少年指導員まつり
5/18 てらこや運動会	12/21クリスマスと一緒に楽しもう
5/25 気軽に楽しめるトススペースボール	12/27 ブランパンを作ろう
5/2 プロバスケットボール選手とふれあおう	1/6お正月あそびをしよう！
5/7 楽しい3B体操	1/16 CDこまを作ろう
5/16プロバスケットボール選手とふれあおう	1/18 たこを作ってあげよう
5/22タグラグビー	1/25 タグラグビー
5/29 プラスチックの性質	1/4 初詣
5/30 プンブンこまを作ろう	1/5 絵馬作り
6/6 ペットボトルでけん玉を作ろう	1/6 JTBワイフケア®ロソ体験
6/7現役藝大生によるカルテット	1/11 初音ミク
6/1みんなの隠れ家、テントアートを楽しもう	1/19将棋で遊ぼう
6/25 水でっぼうで水遊び	2/1 てらこやさんと遊ぼう
6/28 工作イングリッシュ	2/3 節分豆まき
毎週(月) てらこやボランティア	2/6 あらふしぎ？簡単工作
中高学年との参画・子ども会議	2/8 消防訓練
9/1マシュマロスライムを作ろう	2/14 ルビィ・ボレロタイマー
9/5 避難訓練	2/16 将棋で遊ぼう
9/7 いんぐりっしゅたいむ	2/15 バスケットボールを使って遊ぼう
9/12 ボールでポンポン	2/22 かがみ
21 不思議な見え方	3/7～10 桜の壁画を作ろう
9/28 エンジョイ・イングリッシュ	3/8 紙コップで簡単工作
10/5 野球でおのごっこ	3/8～24 来年の目標と卒業生と
10/20 人形劇「ぼちよん池のおはなし」	新1年生へのメッセージを書こう
10/25日 ぼくもわたしもいろいろなカタチ	3/13参画トランプ対決
10/26 タグラグビー	3/14 ルビィ・ボレロ
*施設職員によるプログラム	3/15 タグラグビー
10/12高学年とてらこやの企画「かりびと競争」	3/16 将棋で遊ぼう
10/13 将棋で遊ぼう	3/20 追加のお話
11/2 秋を探してお散歩にいこう	3/23 ペットボトルでっぼう
11/8 つながろう！世界のお友達	3/27日 常盤町内会の皆さんと
11/16 要約筆記ってなに？	学校周りをきれいにしよう
11/30 タグラグビー	3/28 施設間交流タグラグビー
11/17 将棋で遊ぼう	
11/21マシュマロスライムを作ろう	

運営状況

子どもの家利用者の推移はコロナの影響での減少ではなく低学年の子どもがアフタースクールへ移行する傾向がある。5月頃から1人帰りをする子どももおり驚いている。逆に高学年の利用は多くお迎えも多い。アフタースクールは10月以降も登録、来所人数も増えている。特に1年生の日々の利用人数は多い。保護者から保護者への周知がされアフタースクールが徐々に広まっていると感じる。長期休みは利用が少なく、就労していない家庭の子どもが多く登録していると感じる。高学年は習い事、塾へ行く時間までの間に上手に利用されている。

バスケットやタグラグビーは定着し低学年も上手になっている。1月のお正月あそびはとても好評でコマなど回した事が無い子どもが一生懸命遊んでいた。施設の独自のプログラムとして季節感を知ってもらうようにクリスマスや初詣、絵馬を作り豆まきを行った。

せきや 利用状況等報告

子どもの家せきや

在所	合計	小計	1年	2年	3年	小計	4年	5年	6年
4月	47	39	17	12	10	8	2	3	3
5月	51	42	22	12	8	9	8	1	0
6月	51	42	22	12	8	9	8	1	0
7月	49	41	22	12	7	8	7	1	0
8月	50	42	23	12	7	8	7	1	0
9月	49	41	23	11	7	8	7	1	0
10月	49	41	23	11	7	8	7	1	0
11月	49	41	23	11	7	8	7	1	0
12月	48	40	22	11	7	8	7	1	0
1月	46	38	20	11	7	8	7	1	0
2月	45	37	19	11	7	8	7	1	0
3月	45	37	19	11	7	8	7	1	0

利用者	合計	小計	1年	2年	3年	小計	4年	5年	6年
年間計	7476	6427	3707	1706	1014	1049	916	126	7
割合		86.0%	49.6%	22.8%	13.6%	14.0%	12.3%	1.7%	0.1%
4月	626	558	243	161	154	68	27	34	7
5月	667	568	338	131	99	99	85	14	0
6月	734	634	370	161	103	100	89	11	0
7月	636	549	315	141	93	87	77	10	0
8月	611	524	305	144	75	87	77	10	0
9月	657	558	326	154	78	99	92	7	0
10月	649	553	331	149	73	96	85	11	0
11月	659	569	348	148	73	90	80	10	0
12月	595	504	304	129	71	91	85	6	0
1月	556	479	281	135	63	77	71	6	0
2月	515	441	262	122	57	74	71	3	0
3月	571	490	284	131	75	81	77	4	0

子どもひろばせきや

在所	合計	小計	1年	2年	3年	小計	4年	5年	6年
4月	66	50	20	14	16	16	4	7	5
5月	66	50	20	14	16	16	4	7	5
6月	119	90	35	26	29	29	21	4	4
7月	128	98	39	27	32	30	22	4	4
8月	125	95	37	27	31	30	22	4	4
9月	128	98	38	28	32	30	22	4	4
10月	130	99	39	28	32	31	22	5	4
11月	134	102	40	30	32	32	22	6	4
12月	137	105	41	30	34	32	22	6	4
1月	140	108	44	30	34	32	22	6	4
2月	140	108	44	30	34	32	22	6	4
3月	140	108	44	30	34	32	22	6	4

利用者	合計	小計	1年	2年	3年	小計	4年	5年	6年
年間計	3185	2604	986	869	749	581	465	27	89
割合		81.8%	31.0%	27.3%	23.5%	18.2%	14.6%	0.8%	2.8%
4月	158	141	56	40	45	17	9	5	3
5月	158	141	56	40	45	17	9	5	3
6月	314	263	103	86	74	51	41	2	8
7月	429	346	120	129	97	83	67	6	10
8月	363	287	96	94	97	76	68	5	3
9月	277	213	73	86	54	64	54	0	10
10月	269	223	103	64	56	46	34	2	10
11月	250	206	104	51	51	44	34	1	9
12月	273	212	76	67	69	61	50	0	11
1月	198	167	63	62	42	31	24	0	7
2月	169	141	54	46	41	28	17	1	10
3月	327	264	82	104	78	63	58	0	5

令和4年度プログラム実施状況

4/2	新入生歓迎会	10/12	3B体操
4/8	防犯教室(1年生対象)	10/17	バスケットボール
4/19	バスケットボール	10/26	バレーシュレ
4/20	マーサチャンネル	10/31	ハロウィン
4/21	歩き方教室(1年生対象)	10/27	総合消防訓練(消火・通報・避難訓練)
4/26	タグラグビー	11/9	けん玉チャレンジ
5/11	3B体操	11/14	てらこやミニ運動会
5/12	マーサチャンネル	11/17	英語で話そう
5/16	バスケットボール	11/28	タグラグビー
5/25	プラ板工作	12/8	まつぼっくりでXmasツリーを作ろう
5/27	とちの実を使った工作	12/12	バスケットボール
6/1	1年生対象地震訓練	12/21	Xmasランタンを作ろう
6/6	バスケットボール	12/8	クリスマス会
6/15	バレーシュレ	12/26	アイロンピーズ
6/23	英語で話そう	12/27	ボンボン
6/29	たんけん! ミュージックベル	12/28	ミサンガ
7/6	スイーツデコ	1/18	レッツダンス!
7/21	英語で話そう	1/23	お正月カードゲーム
7/27	科学実験(1,2年生)	1/27	着物ってどんなもの?
	[子どもの家限定・小工作]	1/30	タグラグビー
7/26	提灯作り	2/1	節分~3種の神器で鬼退治~
7/28, 29	壁紙工作・花火	2/8	自由に絵を描いてみよう!
8/4	夏祭り	2/15	バレーシュレ
8/9	科学実験教室	2/20	バスケットボール
8/12	水遊び(子どもの家)	2/28	避難訓練(地震)
8/15	水遊び(アフター)	3/1	たいけん! ミュージックベル
8/16	卓球教室	3/10, 17	着物ってどんなもの
8/26	宇宙教室	3/16	英語であそぼう
9/5	スイーツデコ	3/22	カラフル粘土で工作
9/13	自由に絵を描いてみよう	3/28	お楽しみゲーム大会
9/28	リサイクルプラ板工作		
	9/29予定「けん玉教室」は、講師の方の都合により延期		

運営状況

子どもの家(学童)の利用者数は、年間を通して増加した。下期になると減少する傾向は今年度も同様だが、減少率は少なくなった。1年生と4年生超の登録者が大幅に増え、かつその学年の来所率も高い。子どもひろば(アトナール)の利用者数は、年間を通して増加した。前年までに比べて1~4年までの幅広い利用傾向がある。新型コロナによる利用自粛の影響が減って登録者も増え、結果利用者の増加につながっている。

予定したプログラムは、全てで無事に開催することが出来た。コーディネーターにご尽力頂いて、子どもたちに人気の“運動系”、“工作系”、“音楽・ダンス系”、“娯楽系”、“学習系”、“季節の行事系”などのプログラムをバランスよく実施することが出来た。新たに“日本の伝統文化”に触れる「着物ってどんなもの」を実施したところ、大変好評を頂きました。子どもたちの提案によるイベントを実施しました。子どもたちで「ぬり絵選手権」をやりたいとの提案を受けて実施。子どもたちで、ぬり絵の下絵や提出用ポスト、手作りの景品を準備し、子どもたちによる投票と結果発表・表彰式などを実施しました。



## 管理運営に係る経費の収支の状況

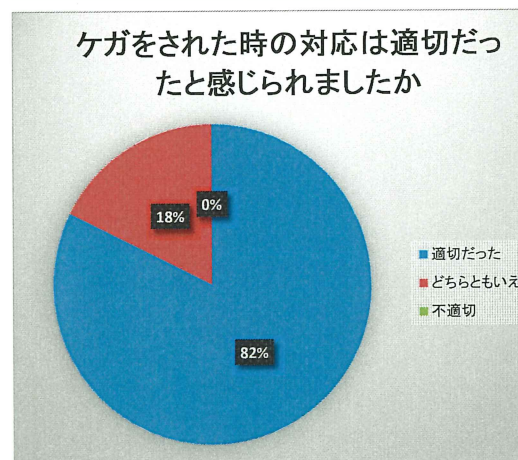
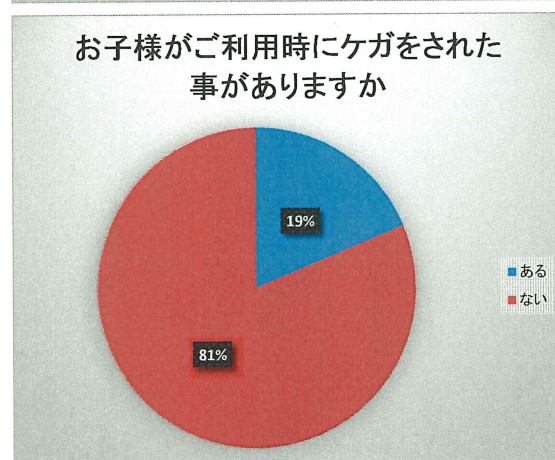
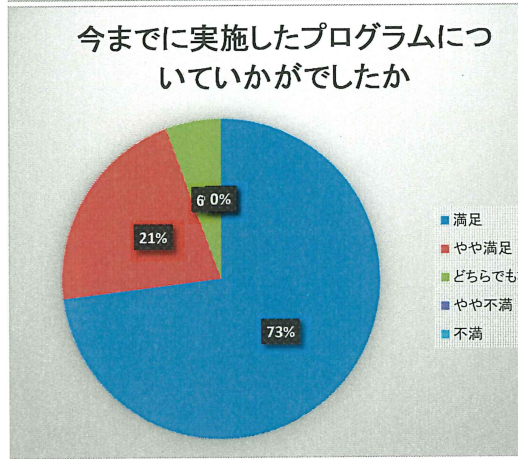
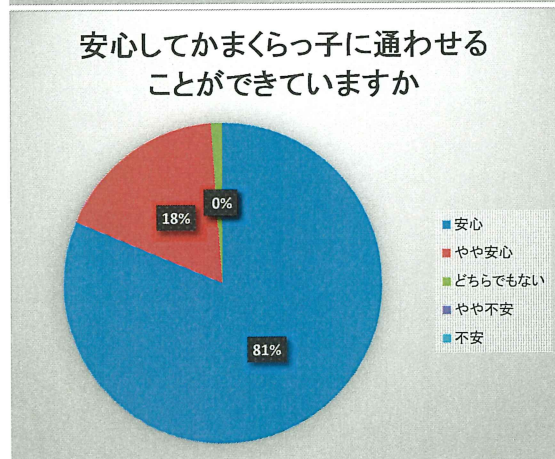
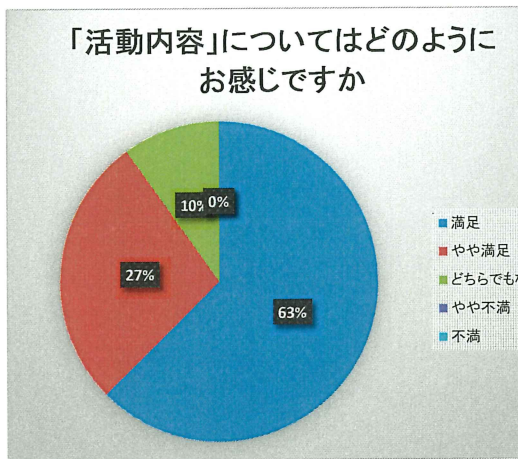
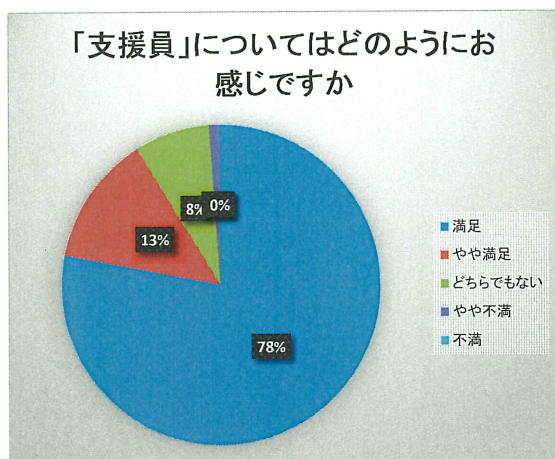
# 管理運営に係る経費の収支の状況(令和4年度)

放課後かまくらっ子ふかさわ・せきや

(単位:円)

項目		内訳	小計	
収入の部	指定管理料		64,381,000	
	保育料	通常保育料 延長保育料	7,320,589	
経常収入合計【A】			71,701,589	
支出の部	人件費	給与	職員に支払う給与・有休休暇取得費用	49,396,491
		法定福利費	法令に基づいて法人が負担する厚生年金・健康保険料 雇用保険料等の費用	4,594,824
		福利厚生費	職員の健康診断その他の福利厚生費	126,807
		研修費		51,670
		通勤手当	職員の通勤手当	1,776,736
		旅費交通費	研修時等交通費	138,703
	合計①			56,085,231
	事務費	消耗品費	事務用品等	1,287,432
		水光熱費	電気料金・水道料金	1,884,262
		修繕費	消防設備点検費含む	60,400
		新聞図書費	本・新聞など	25,615
		保健衛生費	ゴミ回収費	372,670
		通信運搬費	電話使用料・切手代	530,357
		外注費	ボランティア費用・外部プログラム費用	2,627,383
		支払手数料・租税公課	機械警備・引き落とし手数料	1,518,830
		保険料		370,110
		リース料	備品レンタルなど	22,670
		賃貸料	AEDレンタル代等	39,460
		募集費	求人広告費	230,000
		雑費		87,382
管理費		専任担当者人件費・巡回交通費・通信費等 事務諸経費・本社経費	0	
合計②			9,056,571	
合計①+②			65,141,802	
経常支出合計【B】			65,141,802	
収支差額【A】-【B】			6,559,787	

# 利用者アンケート結果



「支援員」についてはどのようにお感じですか

1 満足	71
2 やや満足	12
3 どちらでもない	7
4 やや不満	1
5 不満	0

「活動内容」についてはどのようにお感じですか

1 満足	57
2 やや満足	25
3 どちらでもない	9
4 やや不満	0
5 不満	0

安心してかまくらっ子に通わせることができますか

1 安心	74
2 やや安心	16
3 どちらでもない	1
4 やや不安	0
5 不安	0

今までに実施したプログラムについていかがでしたか

1 満足	65
2 やや満足	19
3 どちらでもない	5
4 やや不満	0
5 不満	0

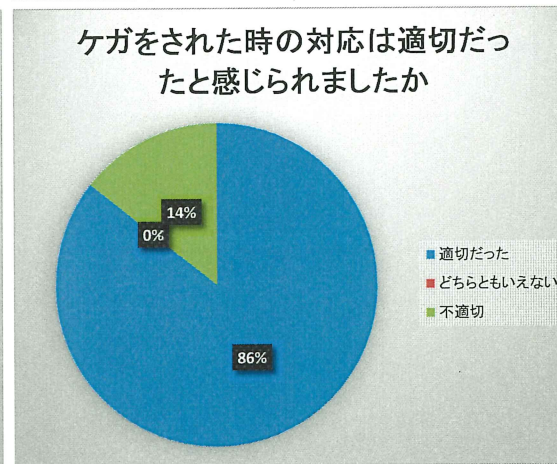
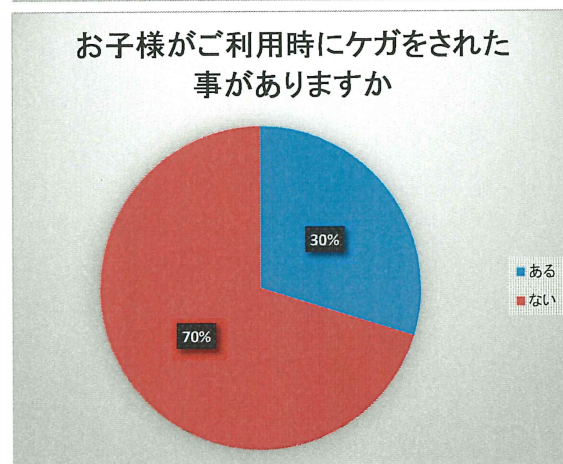
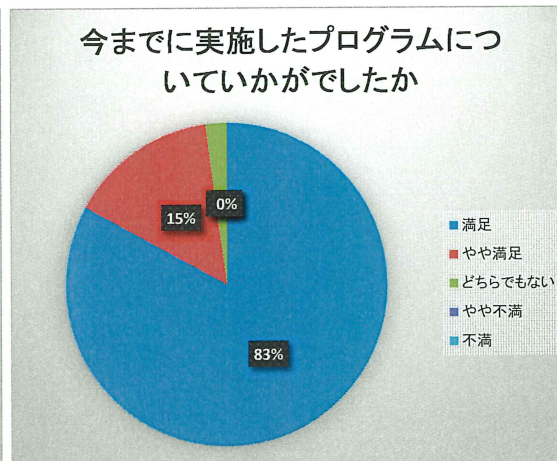
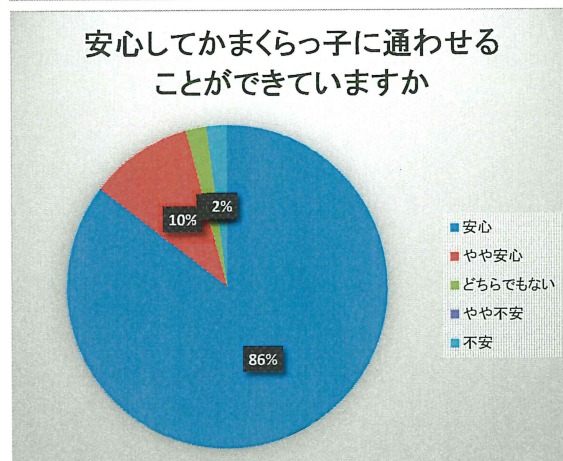
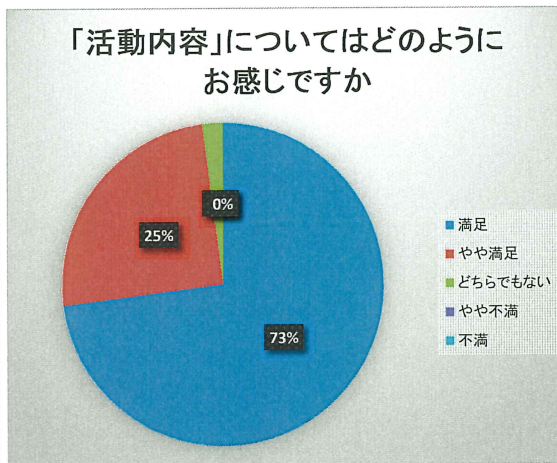
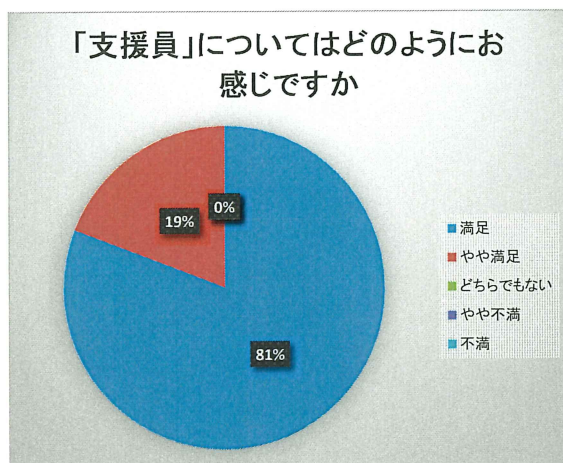
お子様ご利用時にケガをされた事がありますか

1 ある	17
2 ない	74

ケガをされた時の対応は適切だったと感じられましたか

1 適切だった	14
2 どちらともいえない	3
3 不適切	0





支援員についてはどのようにお感じですか

1 満足	38
2 やや満足	9
3 どちらでもない	0
4 やや不満	0
5 不満	0

「活動内容」についてはどのようにお感じですか

1 満足	35
2 やや満足	12
3 どちらでもない	1
4 やや不満	0
5 不満	0

安心してかまくらっ子に通わせることができますか

1 安心	41
2 やや安心	5
3 どちらでもない	1
4 やや不安	0
5 不安	1

今までに実施したプログラムについていかがでしたか

1 満足	39
2 やや満足	7
3 どちらでもない	1
4 やや不満	0
5 不満	0

お子様ご利用時にケガをされた事がありますか

1 ある	14
2 ない	33

ケガをされた時の対応は適切だったと感じられましたか

1 適切だった	12
2 どちらともいえない	0
3 不適切	2