

令和5年 5月31日

鎌倉市長 様

年 度 報 告 書

施設名

- ・放課後かまくらっ子にしかまくら
- ・放課後かまくらっ子いまいずみ
- ・放課後かまくらっ子こしごえ
- ・放課後かまくらっ子やまさき

自： 令和4年4月 1日

至： 令和5年3月31日

シダックス大新東ヒューマンサービス株式会社

利用状況等報告

いまいずみ 利用状況等報告

子どもの家いまいずみ

在所	合計	小計	1年	2年	3年	小計	4年	5年	6年
4月	50	39	16	11	12	11	7	3	1
5月	48	37	16	9	12	11	7	3	1
6月	51	40	17	10	13	11	7	3	1
7月	51	40	17	10	13	11	7	3	1
8月	50	39	17	10	12	11	7	3	1
9月	50	39	17	10	12	11	7	3	1
10月	47	37	16	10	11	10	6	3	1
11月	43	33	14	9	10	10	6	3	1
12月	40	30	13	9	8	10	6	3	1
1月	39	30	13	9	8	9	5	3	1
2月	39	30	13	9	8	9	5	3	1
3月	39	30	13	9	8	9	5	3	1

利用者	合計	小計	1年	2年	3年	小計	4年	5年	6年
年間計	7,071	5,669	2,571	1,507	1,591	1,402	930	338	134
割合		80.2%	36.4%	21.3%	22.5%	19.8%	13.2%	4.8%	1.9%
4月	711	577	236	166	175	134	90	32	12
5月	606	490	220	116	154	116	76	29	11
6月	735	593	254	165	174	142	94	37	11
7月	661	523	227	130	166	138	95	33	10
8月	555	460	196	117	147	95	71	18	6
9月	630	507	234	138	135	123	85	26	12
10月	597	481	226	140	115	116	78	27	11
11月	548	448	229	111	108	100	68	20	12
12月	524	405	179	115	111	119	75	32	12
1月	472	373	189	87	97	99	67	26	6
2月	478	371	175	107	89	107	65	27	15
3月	554	441	206	115	120	113	66	31	16

子どもひろばいまいずみ

在所	合計	小計	1年	2年	3年	小計	4年	5年	6年
4月	102	76	24	25	27	26	11	9	6
5月	112	82	26	28	28	30	14	9	7
6月	115	84	27	29	28	31	15	9	7
7月	122	87	28	30	29	35	17	11	7
8月	126	91	30	30	31	35	17	11	7
9月	126	91	30	30	31	35	17	11	7
10月	131	95	32	31	32	36	18	11	7
11月	144	106	36	34	36	38	18	13	7
12月	152	113	39	35	39	39	18	14	7
1月	145	106	37	33	36	39	19	13	7
2月	145	106	37	33	36	39	19	13	7
3月	145	106	37	33	36	39	19	13	7

利用者	合計	小計	1年	2年	3年	小計	4年	5年	6年
年間計	4,454	3,965	1,871	1,518	576	489	228	228	33
割合		89.0%	42.0%	34.1%	12.9%	11.0%	5.1%	5.1%	0.7%
4月	393	354	137	143	74	39	16	22	1
5月	336	348	173	139	36	18	11	7	0
6月	287	260	145	84	31	27	11	15	1
7月	517	427	198	157	72	90	42	40	8
8月	496	400	113	189	98	96	49	27	20
9月	312	279	136	113	30	33	18	15	0
10月	357	314	164	114	36	43	19	24	0
11月	375	340	157	130	53	35	14	20	1
12月	386	348	193	107	48	38	20	18	0
1月	269	251	122	97	32	18	4	14	0
2月	291	270	141	110	19	21	6	15	0
3月	405	374	192	135	47	31	18	11	2

令和4年度プログラム実施状況

4/14 新1年生安全教室	11/24 クリスマスクラフト
4/18 パルシューレ	11/28 ミニ運動会
4/28 ペープサート	12/8 散在ガ池散策
4/30 親子タグラグビー	12/10 父母会大掃除イベント
5/11 ブラバン工作	12/12 ディスクゴルフ
5/1 ペープサート	12/22 クリスマス会・お誕生日会
5/30 タグラグビー教室	クリスマスグラス工作
6/9 粘土工作	1/5 カルタ大会
6/15 粘土工作	1/19 英語教室
6/20 バスケットボール	1/30 パルシューレ
6/24 パソコン教室	2/6 バスケットボール教室
7/4 てらこやさんと遊ぼう	2/13 気象
7/26 防犯教室	2/22～24 なわとび大会
7/27 スライム作り	2/27 避難・消火訓練
7/28 スライムづくり	2/28 囲碁・将棋教室
8/4 ワークショップワゴン (中止)	3/6 サッカー教室
8/12 水遊び	3/19 お誕生日会
8/18 SDGs工作・パンダ基地見学 (zoom)	3/16 竹のクラフト
8/24 JAL飛行機整備工場見学 (zoom)	3/23 お別れ会
8/26 宇宙教室	
9/12 けん玉大会	
9/26 お誕生日会	
9/29 パソコン教室	
10/3 はまぎんこども宇宙科学館	
10/17 タグラグビー (中止)	
10/31 ハロウィン工作	
11/9 囲碁・将棋教室	
11/15 プログラミング教室	

運営状況

2021年度は4月から7月までまん延防止等重点措置が発令され、その結果、保護者が就労していないことの多いアフタースクールの利用が減少したのではないかと推測。7月からは利用が増加。

今年度は顕著な傾向が現れ、子どもの家の利用が減少しアフタースクールの利用が増加しました。8月からはアフタースクールの利用が対前年比で200人前後増加。アフタースクールの存在が各家庭に認識され始めたことが考えられますが、それだけでなく魅力あるプログラム作りにも努力してきたことが結果したとも考えています。また、子どもの家に在籍していた児童がアフタースクールに移った事例も多く見受けられました。鎌倉市としてアフタースクールの運営に力を入れてきたことが数字にも表れていると考えられる。

地域の方々の協力を得て、囲碁・将棋教室、プログラミング教室、木の実キャンドル作り散在ガ池散策、ディスクゴルフ等様々なプログラムを行いました。また、支援員主催でのプログラムも充実させ、アフタースクールの利用増加につながりました。

管理運営に係る経費の収支の状況

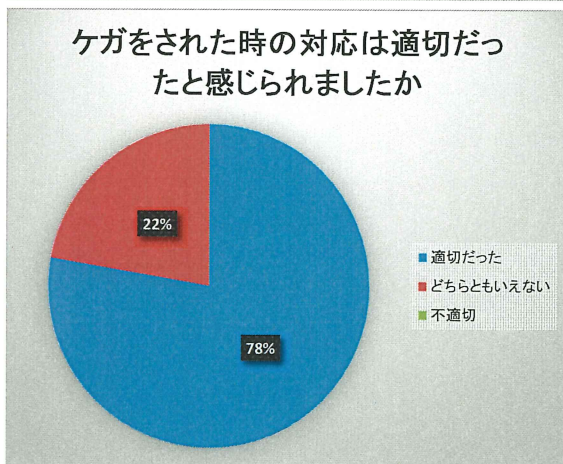
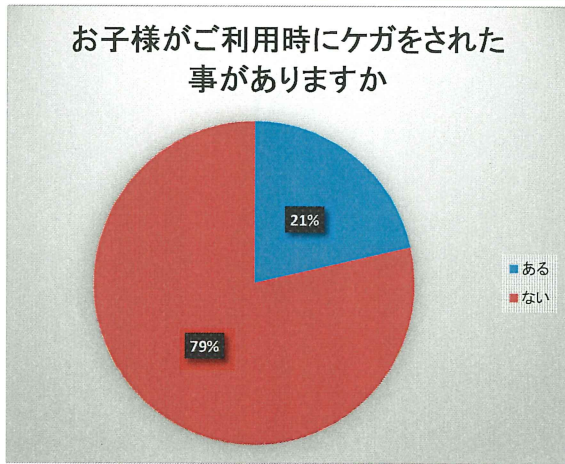
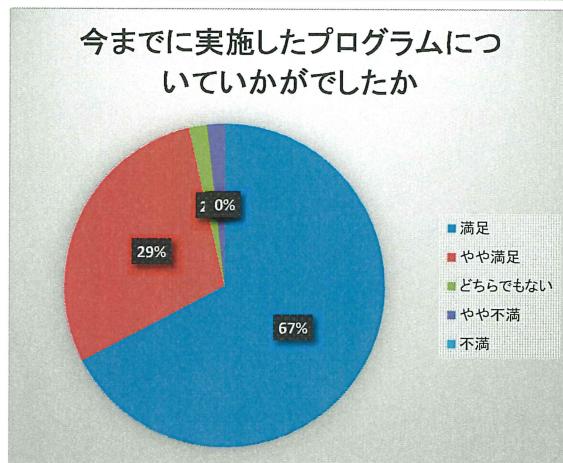
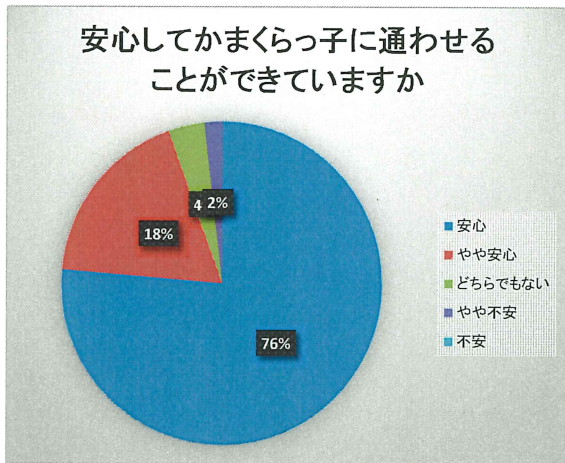
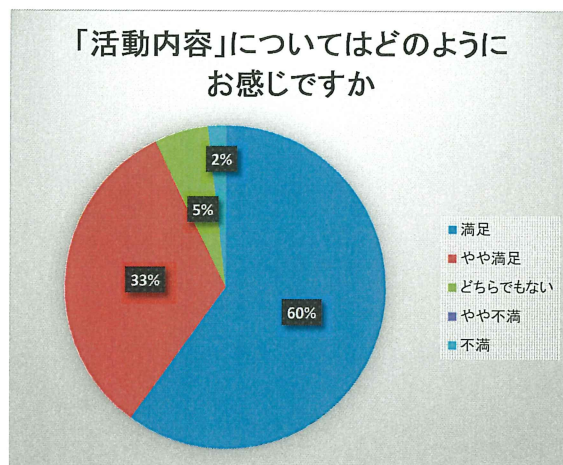
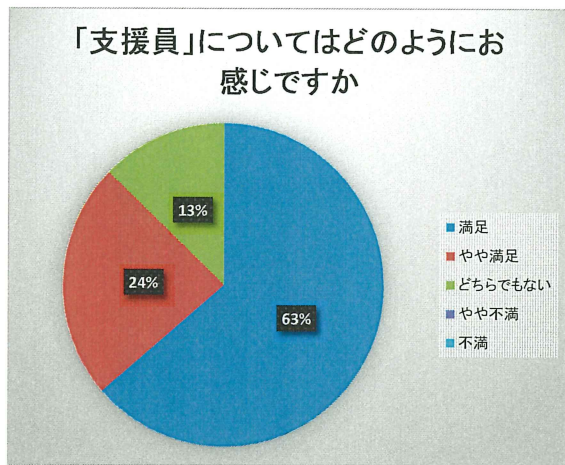
管理運営に係る経費の収支の状況(令和4年度)

放課後かまくらっ子こしごえ・にしかまくら・やまさき・いまいずみ

(単位:円)

項目		内訳	小計	
収入の部	指定管理料		111,110,840	
	保育料	通常保育料 延長保育料	13,321,495	
経常収入合計【A】			124,432,335	
支出の部	人件費	給与	職員に支払う給与・有休休暇取得費用	100,863,149
		法定福利費	法令に基づいて法人が負担する厚生年金・健康保険料 雇用保険料等の費用	8,943,016
		福利厚生費	職員の健康診断その他の福利厚生費	352,385
		研修費		1,922
		通勤手当	職員の通勤手当	3,496,029
		旅費交通費	研修時等交通費	127,148
	合計①			113,783,649
	事務費	消耗品費	事務用品等	2,412,272
		水光熱費	電気料金・水道料金	3,371,051
		修繕費	消防設備点検費含む	440,304
		新聞図書費	本・新聞など	35,320
		保健衛生費	ゴミ回収費	732,640
		通信運搬費	電話使用料・切手代	1,057,376
		外注費	ボランティア費用・外部プログラム費用	3,549,511
		支払手数料・租税公課	機械警備・引き落とし手数料	128,926
		保険料		743,538
		リース料	備品レンタルなど	21,783
		賃貸料	AEDレンタル代等	190,171
		募集費	求人広告費	385,000
		雑費		1,880,046
管理費	専任担当者人件費・巡回交通費・通信費等 事務諸経費・本社経費	0		
合計②			14,947,938	
合計①+②			128,731,587	
経常支出合計【B】			128,731,587	
収支差額【A】-【B】			-4,299,252	

利用者アンケート結果



「支援員」についてはどのようにお感じですか

1 満足	35
2 やや満足	13
3 どちらでもない	7
4 やや不満	0
5 不満	0

「活動内容」についてはどのようにお感じですか

1 満足	33
2 やや満足	18
3 どちらでもない	3
4 やや不満	0
5 不満	1

安心してかまくらっ子に通わせることができますか

1 安心	42
2 やや安心	10
3 どちらでもない	2
4 やや不安	1
5 不安	0

今までに実施したプログラムについていかがでしたか

1 満足	37
2 やや満足	16
3 どちらでもない	1
4 やや不満	1
5 不満	0

お子様ご利用時にケガをされた事がありますか

1 ある	9
2 ない	33

ケガをされた時の対応は適切だったと感じられましたか

1 適切だった	7
2 どちらともいえない	2
3 不適切	0