

令和5年 5月31日

鎌倉市長 様

年 度 報 告 書

施設名

- ・放課後かまくらっ子にしかまくら
- ・放課後かまくらっ子いまいずみ
- ・放課後かまくらっ子こしごえ
- ・放課後かまくらっ子やまさき

自： 令和4年4月 1日

至： 令和5年3月31日

シダックス大新東ヒューマンサービス株式会社

利用状況等報告

にしかまくら 利用状況等報告

子どもの家にしかまくら

在所	合計	小計	1年	2年	3年	小計	4年	5年	6年
4月	67	66	31	21	14	1	1	0	0
5月	67	66	30	21	15	1	1	0	0
6月	66	66	30	21	15	0	0	0	0
7月	67	65	29	21	15	2	2	0	0
8月	67	65	29	21	15	2	2	0	0
9月	66	62	28	19	15	4	3	1	0
10月	66	62	28	19	15	4	3	1	0
11月	66	62	28	19	15	4	3	1	0
12月	66	62	28	19	15	4	3	1	0
1月	63	59	27	19	13	4	3	1	0
2月	63	59	27	19	13	4	3	1	0
3月	61	58	27	18	13	3	2	1	0

利用者	合計	小計	1年	2年	3年	小計	4年	5年	6年
年間計	9,668	9,560	4,424	2,866	2,270	108	108	0	0
割合		98.9%	45.8%	29.6%	23.5%	1.1%	1.1%	0.0%	0.0%
4月	939	935	451	290	194	4	4	0	0
5月	864	863	403	286	174	1	1	0	0
6月	1,026	1,023	474	309	240	3	3	0	0
7月	879	873	399	260	214	6	6	0	0
8月	741	730	324	208	198	11	11	0	0
9月	902	883	391	275	217	19	19	0	0
10月	834	814	359	266	189	20	20	0	0
11月	753	740	333	217	190	13	13	0	0
12月	735	717	344	189	184	18	18	0	0
1月	670	659	309	193	157	11	11	0	0
2月	592	591	277	174	140	1	1	0	0
3月	733	732	360	199	173	1	1	0	0

子どもひろばにしかまくら

在所	合計	小計	1年	2年	3年	小計	4年	5年	6年
4月	154	108	41	31	36	46	34	9	3
5月	167	121	48	32	41	46	34	9	3
6月	178	131	52	36	43	47	35	9	3
7月	190	140	58	37	45	50	37	10	3
8月	192	142	59	38	45	50	37	10	0
9月	194	144	60	38	46	50	37	10	3
10月	196	146	60	40	46	50	37	10	3
11月	201	151	62	42	47	50	37	10	3
12月	202	152	63	42	47	50	37	10	3
1月	203	153	64	42	47	50	37	10	3
2月	204	154	65	42	47	50	37	10	3
3月	205	155	66	42	47	50	37	10	3

利用者	合計	小計	1年	2年	3年	小計	4年	5年	6年
年間計	4,211	3,332	1,699	934	699	879	619	254	6
割合		79.1%	40.3%	22.2%	16.6%	20.9%	14.7%	6.0%	0.1%
4月	484	300	142	67	91	184	120	63	1
5月	478	366	229	74	63	112	68	44	0
6月	530	432	219	123	90	98	64	34	0
7月	471	356	155	102	99	115	76	38	1
8月	441	280	115	85	80	161	117	40	4
9月	306	236	134	59	43	70	52	18	0
10月	263	234	139	64	31	29	21	8	0
11月	233	214	114	72	28	19	18	1	0
12月	280	246	140	63	43	34	30	4	0
1月	257	229	104	78	47	28	28	0	0
2月	179	174	87	51	36	5	3	2	0
3月	288	265	121	96	48	23	22	2	0

令和4年度プログラム実施状況

4/20	パルシューレ	10/2	ストロートンボ工作
4/22	防犯教室	10/9~17	ガーランド工作
4/26	はじめてのSDGs	10/28	モルック体験
4/27	バスケットボール	10/24	英語で話そう
4/30	親子タグラグビー	10/14	封筒人形
5/11	深海大冒険にGO	12/12	クリスマスデコ石けん
5/19	英語で話そう	12/14	フルートコンサート
5/25	タグラグビー	12/19	バスケットボール教室
6/9	パルシューレ		ぶんぶんゴマを作ろう
6/22	3B体操	12/20	スノードーム工作
6/29	紙飛行機を作って飛ばそう	12/22	クリスマス会
7/6	バスケットボール教室	1/4日	初詣、地域ゴミ拾い
7/11	モルック体験	1/前半	2月ガーランド工作
7/21	ミサンガ作り	1/12	タグラグビー教室
7/22	29 ミスターXチャンネル	1/18	SDGs 鬼の気持ちを考えよう
7/25	消臭ジェルボトルを作ろう	1/27	ヨガ体験
7/28	SDGs	2/1~3	節分豆入れ工作
8/1	とびだすうちわ	3月	用ガーランド工作
8/4	アップサイクルパッケージチャーム	2/8	SDGs ヤングケアラーってなに?
8/8	エシカル	2/13	タグラグビー教室(雨天為中止)
8/12	アップサイクル牛乳パックパズル	2/22	フラワーアレンジメント
8/15	スライム作り	2/27	こまどりピアノコンサート
8/16	SDGs	3/1	スイーツデコストラップ作り
8/17	将棋教室	3/22	マイクロプラスチックでキーホルダーを作ろう
8/18	パンダ見学 (zoom)	3/28	施設間交流タグラグビー
8/19	ジュニアリーダーズ		新入生歓迎館内装飾作成
8/22	ペープサート		シダックスツール：丸シール桜アート
8/24	JAL工場見学 (zoom)		
8/25	アロマ石鹸		
8/26	ソートロープ		
8/29	ストロー工作		
8/31	避難訓練		
9/16	パルシューレ		
9/21	空手体験		
9/29	ディスクゴルフ		
10/5	マジックショー&手品体験		
10/19	打楽器アンサンブル		
10/24	インディアカ体験		
10/31	ハロウィンはらべこジャックオーランタンお菓子釣り		

運営状況

かまくらっ子利用状況
 低学年、特に1年生の登録数、利用率の増加が目立った。
 それに伴い、4年生以上の待機児童が増加し、アフタースクールへ移行することとなった。
 平日利用していない児童も長期休みは利用するケースも多い。
 夏休み後には、入所可能になる高学年がいたものの、アフタースクールで過ごせるという理由で、辞退者が多かった。
 12月に施設の改築工事があり、若干の密集状況の緩和傾向がみられる。

マジックショー&手品体験、打楽器でアンサンブル、インディアカ体験、封筒人形を作って遊ぼう、モルック体験、クリスマスデコ石けん作り、フルートコンサート、ブンブンゴマ工作等様々な体験を行ってもらい、児童の生き生きとした姿や新しい面を見せてもらいました。

管理運営に係る経費の収支の状況

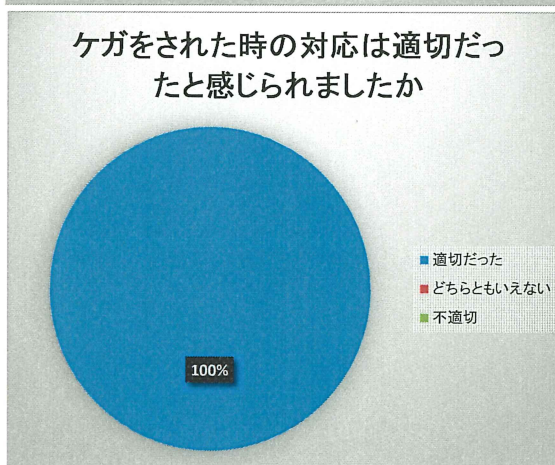
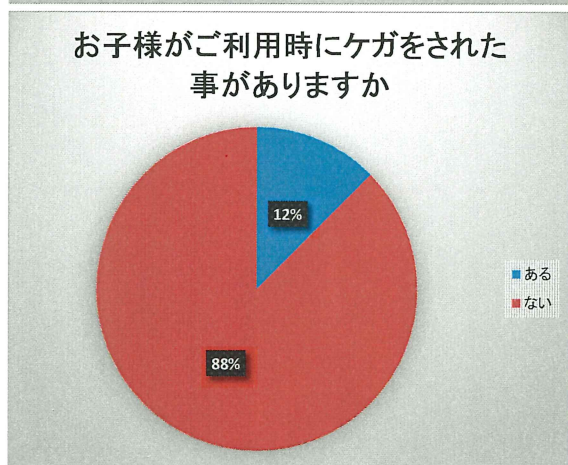
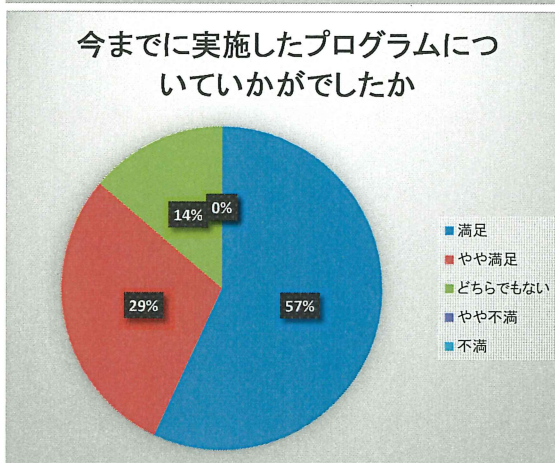
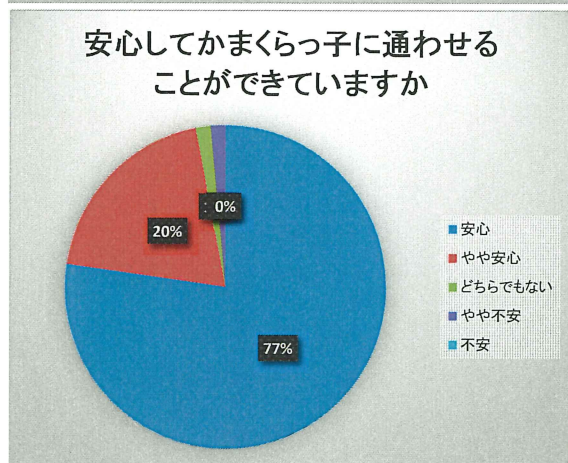
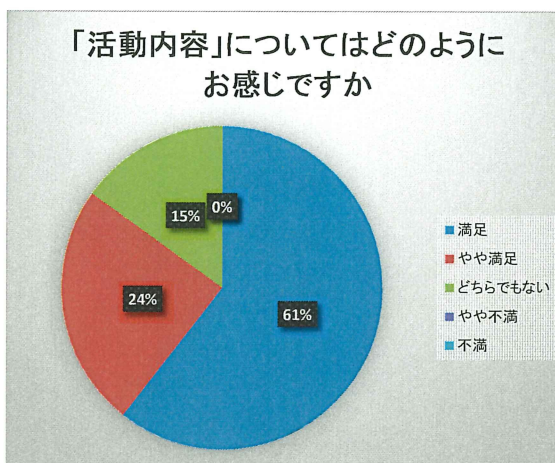
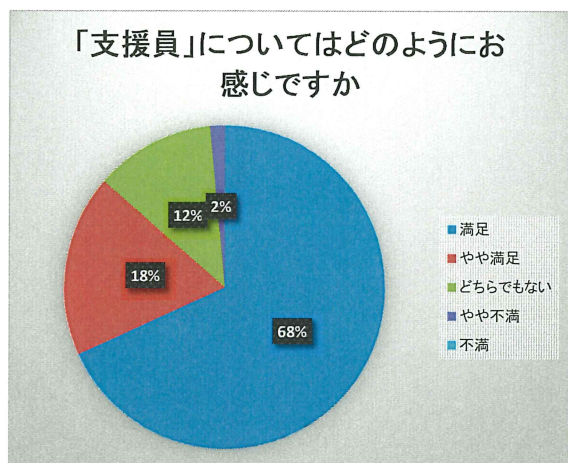
管理運営に係る経費の収支の状況(令和4年度)

放課後かまくらっ子こしごえ・にしかまくら・やまさき・いまいずみ

(単位:円)

項目		内訳	小計	
収入の部	指定管理料		111,110,840	
	保育料	通常保育料 延長保育料	13,321,495	
経常収入合計【A】			124,432,335	
支出の部	人件費	給与	職員に支払う給与・有休休暇取得費用	100,863,149
		法定福利費	法令に基づいて法人が負担する厚生年金・健康保険料 雇用保険料等の費用	8,943,016
		福利厚生費	職員の健康診断その他の福利厚生費	352,385
		研修費		1,922
		通勤手当	職員の通勤手当	3,496,029
		旅費交通費	研修時等交通費	127,148
	合計①			113,783,649
	事務費	消耗品費	事務用品等	2,412,272
		水光熱費	電気料金・水道料金	3,371,051
		修繕費	消防設備点検費含む	440,304
		新聞図書費	本・新聞など	35,320
		保健衛生費	ゴミ回収費	732,640
		通信運搬費	電話使用料・切手代	1,057,376
		外注費	ボランティア費用・外部プログラム費用	3,549,511
		支払手数料・租税公課	機械警備・引き落とし手数料	128,926
		保険料		743,538
		リース料	備品レンタルなど	21,783
		賃貸料	AEDレンタル代等	190,171
		募集費	求人広告費	385,000
		雑費		1,880,046
管理費	専任担当者人件費・巡回交通費・通信費等 事務諸経費・本社経費	0		
合計②			14,947,938	
合計①+②			128,731,587	
経常支出合計【B】			128,731,587	
収支差額【A】-【B】			-4,299,252	

利用者アンケート結果



「支援員」についてはどのようにお感じですか

1 満足	45
2 やや満足	12
3 どちらでもない	8
4 やや不満	1
5 不満	0

「活動内容」についてはどのようにお感じですか

1 満足	40
2 やや満足	16
3 どちらでもない	10
4 やや不満	0
5 不満	0

安心してかまくらっ子に通わせることができますか

1 安心	51
2 やや安心	13
3 どちらでもない	1
4 やや不安	1
5 不安	0

今までに実施したプログラムについていかがでしたか

1 満足	37
2 やや満足	19
3 どちらでもない	9
4 やや不満	0
5 不満	0

お子様ご利用時にケガをされた事がありますか

1 ある	8
2 ない	56

ケガをされた時の対応は適切だったと感じられましたか

1 適切だった	9
2 どちらともいえない	0
3 不適切	0