

1 年度別選挙執行状況に関する調

(1) 知事

選挙執行年月日	性別	当 日 有 権 者 数	投票者数	投票率 (%)	投票数 (有効)	投票数 (無効)	無効投票率 (%)	候補 者数
平成7年4月9日	男	67,165	28,033	41.74	—	—	—	3
	女	72,931	30,566	41.91	—	—	—	
	計	140,096	58,599	41.83	54,199	4,398	7.51	
平成11年4月11日	男	66,449	27,033	40.68	—	—	—	5
	女	72,887	28,282	38.80	—	—	—	
	計	139,336	55,315	39.70	52,199	3,109	5.62	
平成15年4月13日	男	67,130	32,244	48.03	—	—	—	7
	女	74,296	35,584	47.89	—	—	—	
	計	141,426	67,828	47.96	65,863	1,965	2.90	
平成19年4月8日	男	69,203	34,327	49.60	—	—	—	3
	女	77,243	37,307	48.30	—	—	—	
	計	146,446	71,634	48.91	69,489	2,144	2.99	
平成23年4月10日	男	69,696	32,213	46.22	—	—	—	4
	女	78,410	34,599	44.13	—	—	—	
	計	148,106	66,812	45.11	64,084	2,728	4.08	
平成27年4月12日	男	68,866	21,230	30.83	—	—	—	2
	女	78,040	22,979	29.45	—	—	—	
	計	146,906	44,209	30.09	43,168	1,041	2.35	
平成31年4月7日	男	69,202	28,269	40.85	—	—	—	2
	女	78,823	30,798	39.07	—	—	—	
	計	148,025	59,067	39.90	57,390	1,673	2.83	

(2) 県議

選挙執行年月日	性別	当 日 有 権 者 数	投票者数	投票率 (%)	投票数 (有効)	投票数 (無効)	無効投票率 (%)	候補 者数	
平成7年4月9日	男	67,165	28,047	41.76	—	—	—	4	
	女	72,931	30,579	41.93	—	—	—		
	計	140,096	58,626	41.85	57,471	1,155	1.97		
平成11年4月11日	男	66,449	27,028	40.67	—	—	—	4	
	女	72,887	28,274	38.79	—	—	—		
	計	139,336	55,302	39.69	53,913	1,384	2.50		
平成15年4月13日	男	67,130	32,225	48.00	—	—	—	6	
	女	74,296	35,569	47.87	—	—	—		
	計	141,426	67,794	47.94	66,413	1,381	2.04		
平成19年4月8日	男	69,203	34,284	49.54	—	—	—	4	
	女	77,243	37,263	48.24	—	—	—		
	計	146,446	71,547	48.86	70,252	1,295	1.81		
平成23年4月10日	男	69,696	32,172	46.16	—	—	—	4	
	女	78,410	34,561	44.08	—	—	—		
	計	148,106	66,733	45.06	64,718	2,013	3.02		
平成27年4月12日	男	無 投 票						—	2
	女								
	計								
平成31年4月7日	男	69,186	28,199	40.76	—	—	—	4	
	女	78,817	30,675	38.92	—	—	—		
	計	148,003	58,874	39.78	57,237	1,633	2.77		

2 候補者数、定数及び立候補者に関する調

(1) 候補者数、定数

種 類	候補者数	定 数	競争率 (倍率)
県 知 事 選 挙	2	1	2.00
県 議 会 議 員 選 挙	4	2	2.00

(2) 立候補者

知事 (平成31年3月21日届出)

届出 受理 番号	届出 の別	ふりがな 候補者の氏名	住 所	満 年 齢	党 派	職 業
1	本人 届出	くろいわ ゆうじ 黒 岩 祐 治	神奈川県横浜市西区みなとみらい五丁目	満 64 歳	無 所 属	神 奈 川 県 知 事
2	本人 届出	きし まきこ 岸 牧 子	神奈川県横須賀市野比三丁目	満 62 歳	無 所 属	園 芸 業

県議 (平成31年3月29日届出)

届出 受理 番号	届出 の別	ふりがな 候補者の氏名	住 所	満 年 齢	党 派	職 業
1	本人 届出	ながた まりな (永田 磨梨奈)	神奈川県鎌倉市七里ガ浜東五丁目	満 36 歳	自由民主党	無 職
2	本人 届出	いわた かおる (岩田 薫)	神奈川県鎌倉市扇ガ谷四丁目	満 66 歳	新党鎌倉	著 述 業
3	本人 届出	みやけ まり (三宅 真里)	神奈川県鎌倉市岩瀬	満 61 歳	神 奈 川 ネ ッ ト ワ ー ク 運 動	無 職
4	本人 届出	いの まさたけ (飯野 眞毅)	神奈川県鎌倉市梶原一丁目	満 47 歳	立憲民主党	行 政 書 士

3 選挙人名簿登録者数に関する調

区 分	選挙時登録の登録者数		
	男	女	計
県 知 事 選 挙 (平成31年3月20日現在)	70,347	79,901	150,248
県 議 会 議 員 選 挙 (平成31年3月28日現在)	70,348	79,909	150,257

4 投票所設置場所に関する調

投票区	建物の名称	所在地
第1投票区	十二所公民館	十二所71番地
第2投票区	第二小学校体育館	二階堂878番地
第3投票区	鶴岡幼稚園	雪ノ下二丁目1番31号
第4投票区	鎌倉婦人子供会館	小町一丁目11番5号
第5投票区	比企谷幼稚園	大町一丁目13番10号
第6投票区	材木座公会堂	材木座四丁目4番26号
第7投票区	鎌倉いずみ幼稚園	材木座三丁目3番7号
第8投票区	鎌倉市役所	御成町18番10号
第9投票区	第一小学校多目的室	由比ガ浜二丁目9番55号
第10投票区	長谷公会堂	長谷一丁目12番5号
第11投票区	稲村ヶ崎小学校体育館	極楽寺三丁目2番3号
第12投票区	稲村ガ崎自治会館	稲村ガ崎一丁目15番32号
第13投票区	七里ガ浜町内会館	七里ガ浜一丁目1番18号
第14投票区	七里ガ浜浄化センター集会室	七里ガ浜東五丁目3番1号
第15投票区	腰越小学校昇降口	腰越五丁目7番1号
第16投票区	腰越行政センター	腰越864番地
第17投票区	西鎌倉自治会館	西鎌倉四丁目15番16号
第18投票区	西鎌倉小学校体育館	津1069番地
第19投票区	鎌倉山集会所	鎌倉山一丁目15番13号
第20投票区	手広東公会堂	手広一丁目15番1号
第21投票区	深沢行政センター	常盤111番地3
第22投票区	ピヨピヨ保育園	常盤666番地
第23投票区	梶原山自治会館	梶原二丁目34番16号
第24投票区	富士塚小学校体育館	上町屋810番地
第25投票区	レーベンスガルテン山崎集会所	山崎1390番地
第26投票区	山ノ内公会堂	山ノ内1364番地
第27投票区	末広町公会堂	台五丁目3番7号
第28投票区	大船中学校生徒昇降口	大船四丁目1番25号
第29投票区	小坂小学校体育館	小袋谷587番地
第30投票区	今泉小学校南棟昇降口	今泉二丁目13番1号
第31投票区	今泉台町内会館	今泉台四丁目6番13号
第32投票区	岩瀬保育園	岩瀬1526番地
第33投票区	岩瀬下地区公会堂	岩瀬一丁目12番4号
第34投票区	大船行政センター	大船二丁目1番26号
第35投票区	山崎保育園	山崎1148番地
第36投票区	玉縄中学校体育館	岡本1100番地
第37投票区	コーナン鎌倉大船モール3階エレベーター前	岡本1188番地1
第38投票区	玉縄行政センター	岡本二丁目16番3号
第39投票区	岡本町内会館	玉縄二丁目9番地1
第40投票区	関谷小学校体育館	関谷468番地1

5 投票管理者、同職務代理者及び投票立会人に関する調

投票区	建物の名称	投票管理者	同職務代理者	投票立会人	
第1投票区	十二所公民館	青木 達哉	福長 祐次郎	角田 正敬	塚口 保
第2投票区	第二小学校体育館	林 浩一	石渡 千賀子	永井 隆	大久保 義隆
第3投票区	鶴岡幼稚園	二階堂 昌喜	勝 勇樹	小田切 知彦	梶田 俊夫
第4投票区	鎌倉婦人子供会館	関沢 勝也	中島 丈夫	三橋 誠	桐ヶ谷 幸子
第5投票区	比企谷幼稚園	片瀬 由久	渡邊 浩平	大工原 紀久雄	山田 信和
第6投票区	材木座公会堂	高木 明	正木 照雄	松井 経子	小杉 和義
第7投票区	鎌倉いずみ幼稚園	栗原 章郎	田村 篤司	齋藤 彰	加藤 千鶴子
第8投票区	鎌倉市役所	鷺尾 礼弁	大澤 壽裕	森本 和夫	平井 恭子
第9投票区	第一小学校多目的室	菅原 良	桐戸 聡	松浦 孝俊	藤島 節子
第10投票区	長谷公会堂	貴田 卓男	三留 賢一	中野 みえ子	太田 由美子
第11投票区	稲村ヶ崎小学校体育館	松下 統	山下 智子	岡村 千恵子	小松田 紀子
第12投票区	稲村ヶ崎自治会館	杉浦 康史	小松田 寛人	松木 ミナミ	和田 とみ子
第13投票区	七里ガ浜町内会館	仁部 智彦	岩城 興太	内藤 美代子	堤 夏生
第14投票区	七里ガ浜浄化センター集会室	廣川 正	阿部 京子	佐藤 伸江	花村 郁子
第15投票区	腰越小学校昇降口	谷川 宏	福留 直樹	小泉 一郎	小林 正子
第16投票区	腰越行政センター	熊澤 隆士	柳沢 一樹	鳥居 久美子	佐久間 昭夫
第17投票区	西鎌倉自治会館	関 淳一	大八木 豊彦	川野 敏夫	幸田 茂
第18投票区	西鎌倉小学校体育館	大山 晶宏	田邊 幹浩	沢辺 節	海保 京子
第19投票区	鎌倉山集会所	池田 徹	白取 恭	林 守宣	吉岡 利泰
第20投票区	手広東公会堂	西山 朗	大槻 由紀	石井 和行	春本 勝弘
第21投票区	深沢行政センター	山戸 貴喜	吉田 寛樹	薄永 礼子	花輪 久
第22投票区	ピヨピヨ保育園	永野 英樹	落合 考志	守谷 雅司	小川 博
第23投票区	梶原山自治会館	鈴木 康之	木村 哲也	郷原 光子	堤 頼秀
第24投票区	富士塚小学校体育館	江口 達也	木村 始	大竹 文夫	高田 義孝
第25投票区	レーベンスガルテン山崎集会所	野中 宗範	松本 英将	高井 久雄	中川 富士江
第26投票区	山ノ内公会堂	菊池 隆	友野 辰五郎	内田 輝夫	山崎 一四
第27投票区	末広町公会堂	田中 良一	上林 裕和	山ノ井 昭三	梅澤 徳夫
第28投票区	大船中学校生徒昇降口	松井 義隆	宇野 弘一	木村 正明	野田頭 幸子
第29投票区	小坂小学校体育館	若林 篤	吉本 敏明	森 恵美子	中村 都子
第30投票区	今泉小学校南棟昇降口	藤田 聡一郎	國兼 伸介	西澤 憲司	内坂 能夫
第31投票区	今泉台町内会館	佐々木 聡	野田 雅巳	村上 富造	植草 美枝子
第32投票区	岩瀬保育園	矢部 哲也	野田 麻子	小玉 詔司	稲田 安子
第33投票区	岩瀬下地区公会堂	平井 あかね	佐藤 純也	小久保 和子	青木 賢博
第34投票区	大船行政センター	保住 俊博	箱崎 泰一	生知 義正	的場 光代
第35投票区	山崎保育園	内海 春信	梅澤 康成	坂場 英雄	石川 康子
第36投票区	玉縄中学校体育館	廣川 智久	秋山 崇	山崎 一二	石井 達朗
第37投票区	コーナン鎌倉大船モール3階エレベーター前	藤林 聖治	吉田 水香	小林 裕	松田 芳昭
第38投票区	玉縄行政センター	齋藤 政徳	田中 明子	中前 松雄	落合 健二
第39投票区	岡本町内会館	瀬谷 公重	太田 朋彦	高橋 忠治	川崎 征夫
第40投票区	関谷小学校体育館	中野 さつき	奥山 信治	小泉 源雄	久能 茂子

6 投票区別投票者数及び投票率に関する調

(1) 知事

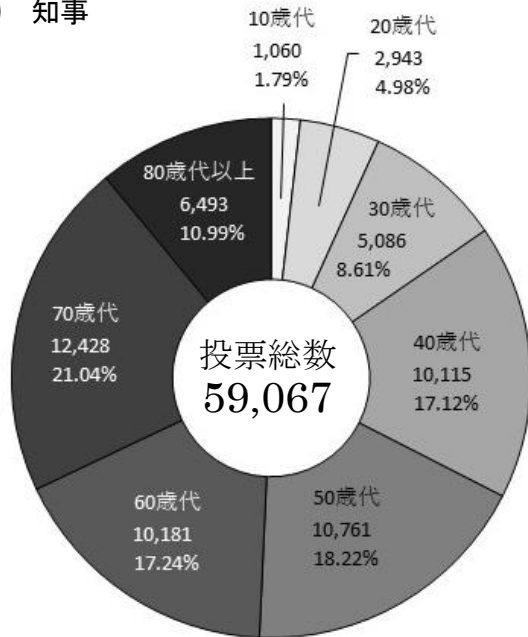
投票区	建物の名称	当日有権者(人)			投票者数(人)			投票率(%)		
		男	女	計	男	女	計	男	女	計
第1投票区	十二所公民館	1,227	1,554	2,781	471	557	1,028	38.39	35.84	36.97
第2投票区	第二小学校体育館	2,215	2,669	4,884	901	1,026	1,927	40.68	38.44	39.46
第3投票区	鶴岡幼稚園	1,521	1,840	3,361	672	777	1,449	44.18	42.23	43.11
第4投票区	鎌倉婦人子供会館	550	674	1,224	241	296	537	43.82	43.92	43.87
第5投票区	比企谷幼稚園	2,047	2,542	4,589	833	1,029	1,862	40.69	40.48	40.58
第6投票区	材木座公会堂	1,003	1,141	2,144	381	420	801	37.99	36.81	37.36
第7投票区	鎌倉いずみ幼稚園	1,607	1,933	3,540	606	702	1,308	37.71	36.32	36.95
第8投票区	鎌倉市役所	2,472	3,062	5,534	1,037	1,261	2,298	41.95	41.18	41.53
第9投票区	第一小学校多目的室	1,231	1,491	2,722	468	516	984	38.02	34.61	36.15
第10投票区	長谷公会堂	1,744	2,110	3,854	657	742	1,399	37.67	35.17	36.30
第11投票区	稲村ヶ崎小学校体育館	1,254	1,543	2,797	485	616	1,101	38.68	39.92	39.36
第12投票区	稲村ガ崎自治会館	1,196	1,506	2,702	464	574	1,038	38.80	38.11	38.42
第13投票区	七里ガ浜町内会館	1,248	1,452	2,700	505	584	1,089	40.46	40.22	40.33
第14投票区	七里ガ浜浄化センター集会室	1,221	1,476	2,697	535	613	1,148	43.82	41.53	42.57
第15投票区	腰越小学校昇降口	1,702	1,906	3,608	631	657	1,288	37.07	34.47	35.70
第16投票区	腰越行政センター	2,838	3,194	6,032	1,164	1,242	2,406	41.01	38.89	39.89
第17投票区	西鎌倉自治会館	1,502	1,808	3,310	683	745	1,428	45.47	41.21	43.14
第18投票区	西鎌倉小学校体育館	1,695	1,950	3,645	703	731	1,434	41.47	37.49	39.34
第19投票区	鎌倉山集会所	884	1,072	1,956	343	381	724	38.80	35.54	37.01
第20投票区	手広東公会堂	2,029	2,242	4,271	823	856	1,679	40.56	38.18	39.31
第21投票区	深沢行政センター	2,263	2,510	4,773	929	1,011	1,940	41.05	40.28	40.65
第22投票区	ピヨピヨ保育園	1,586	1,836	3,422	626	698	1,324	39.47	38.02	38.69
第23投票区	梶原山自治会館	2,169	2,647	4,816	985	1,128	2,113	45.41	42.61	43.87
第24投票区	富士塚小学校体育館	1,943	2,272	4,215	846	888	1,734	43.54	39.08	41.14
第25投票区	レーバンスガルテン山崎集会所	1,485	1,561	3,046	666	653	1,319	44.85	41.83	43.30
第26投票区	山ノ内公会堂	1,492	1,720	3,212	634	691	1,325	42.49	40.17	41.25
第27投票区	末広町公会堂	2,611	2,773	5,384	1,082	1,156	2,238	41.44	41.69	41.57
第28投票区	大船中学校生徒昇降口	2,509	2,648	5,157	983	1,010	1,993	39.18	38.14	38.65
第29投票区	小坂小学校体育館	1,835	1,974	3,809	720	738	1,458	39.24	37.39	38.28
第30投票区	今泉小学校南棟昇降口	1,102	1,250	2,352	426	490	916	38.66	39.20	38.95
第31投票区	今泉台町内会館	1,776	2,127	3,903	820	938	1,758	46.17	44.10	45.04
第32投票区	岩瀬保育園	1,263	1,303	2,566	469	476	945	37.13	36.53	36.83
第33投票区	岩瀬下地区公会堂	2,400	2,435	4,835	1,005	974	1,979	41.88	40.00	40.93
第34投票区	大船行政センター	1,594	1,638	3,232	603	603	1,206	37.83	36.81	37.31
第35投票区	山崎保育園	2,003	2,013	4,016	755	739	1,494	37.69	36.71	37.20
第36投票区	玉縄中学校体育館	1,914	2,023	3,937	782	803	1,585	40.86	39.69	40.26
第37投票区	コーナン鎌倉大船モール3階エレベーター前	1,992	2,257	4,249	881	932	1,813	44.23	41.29	42.67
第38投票区	玉縄行政センター	1,461	1,597	3,058	556	565	1,121	38.06	35.38	36.66
第39投票区	岡本町内会館	2,308	2,504	4,812	1,031	1,084	2,115	44.67	43.29	43.95
第40投票区	関谷小学校体育館	2,310	2,570	4,880	867	896	1,763	37.53	34.86	36.13
	合計	69,202	78,823	148,025	28,269	30,798	59,067	40.85	39.07	39.90

(2) 県議

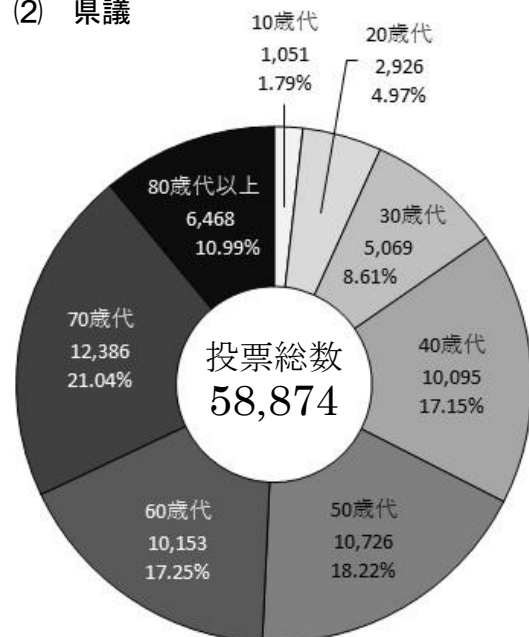
投票区	建物の名称	当日有権者(人)			投票者数(人)			投票率(%)		
		男	女	計	男	女	計	男	女	計
第1投票区	十二所公民館	1,227	1,554	2,781	468	551	1,019	38.14	35.46	36.64
第2投票区	第二小学校体育館	2,215	2,669	4,884	898	1,016	1,914	40.54	38.07	39.19
第3投票区	鶴岡幼稚園	1,519	1,840	3,359	669	775	1,444	44.04	42.12	42.99
第4投票区	鎌倉婦人子供会館	550	674	1,224	242	296	538	44.00	43.92	43.95
第5投票区	比企谷幼稚園	2,045	2,542	4,587	826	1,019	1,845	40.39	40.09	40.22
第6投票区	材木座公会堂	1,001	1,141	2,142	378	418	796	37.76	36.63	37.16
第7投票区	鎌倉いずみ幼稚園	1,607	1,933	3,540	604	697	1,301	37.59	36.06	36.75
第8投票区	鎌倉市役所	2,472	3,062	5,534	1,033	1,253	2,286	41.79	40.92	41.31
第9投票区	第一小学校多目的室	1,231	1,491	2,722	468	514	982	38.02	34.47	36.08
第10投票区	長谷公会堂	1,744	2,110	3,854	652	738	1,390	37.39	34.98	36.07
第11投票区	稲村ヶ崎小学校体育館	1,254	1,543	2,797	483	611	1,094	38.52	39.60	39.11
第12投票区	稲村ガ崎自治会館	1,194	1,506	2,700	461	565	1,026	38.61	37.52	38.00
第13投票区	七里ガ浜町内会館	1,248	1,452	2,700	506	581	1,087	40.54	40.01	40.26
第14投票区	七里ガ浜浄化センター集会室	1,221	1,476	2,697	535	611	1,146	43.82	41.40	42.49
第15投票区	腰越小学校昇降口	1,702	1,906	3,608	628	656	1,284	36.90	34.42	35.59
第16投票区	腰越行政センター	2,836	3,194	6,030	1,162	1,241	2,403	40.97	38.85	39.85
第17投票区	西鎌倉自治会館	1,502	1,808	3,310	682	742	1,424	45.41	41.04	43.02
第18投票区	西鎌倉小学校体育館	1,695	1,950	3,645	700	727	1,427	41.30	37.28	39.15
第19投票区	鎌倉山集会所	884	1,070	1,954	342	378	720	38.69	35.33	36.85
第20投票区	手広東公会堂	2,029	2,242	4,271	820	852	1,672	40.41	38.00	39.15
第21投票区	深沢行政センター	2,261	2,510	4,771	927	1,009	1,936	41.00	40.20	40.58
第22投票区	ピヨピヨ保育園	1,586	1,834	3,420	623	689	1,312	39.28	37.57	38.36
第23投票区	梶原山自治会館	2,167	2,647	4,814	980	1,127	2,107	45.22	42.58	43.77
第24投票区	富士塚小学校体育館	1,943	2,272	4,215	844	887	1,731	43.44	39.04	41.07
第25投票区	レーベンスガルテン山崎集会所	1,485	1,561	3,046	663	651	1,314	44.65	41.70	43.14
第26投票区	山ノ内公会堂	1,492	1,719	3,211	633	688	1,321	42.43	40.02	41.14
第27投票区	末広町公会堂	2,611	2,774	5,385	1,082	1,153	2,235	41.44	41.56	41.50
第28投票区	大船中学校生徒昇降口	2,507	2,648	5,155	980	1,008	1,988	39.09	38.07	38.56
第29投票区	小坂小学校体育館	1,835	1,974	3,809	719	736	1,455	39.18	37.28	38.20
第30投票区	今泉小学校南棟昇降口	1,102	1,250	2,352	425	490	915	38.57	39.20	38.90
第31投票区	今泉台町内会館	1,776	2,127	3,903	820	934	1,754	46.17	43.91	44.94
第32投票区	岩瀬保育園	1,263	1,303	2,566	469	474	943	37.13	36.38	36.75
第33投票区	岩瀬下地区公会堂	2,400	2,435	4,835	1,005	974	1,979	41.88	40.00	40.93
第34投票区	大船行政センター	1,594	1,638	3,232	603	603	1,206	37.83	36.81	37.31
第35投票区	山崎保育園	2,003	2,013	4,016	754	738	1,492	37.64	36.66	37.15
第36投票区	玉縄中学校体育館	1,914	2,023	3,937	782	803	1,585	40.86	39.69	40.26
第37投票区	コーナン鎌倉大船モール3階エレベーター前	1,992	2,257	4,249	882	932	1,814	44.28	41.29	42.69
第38投票区	玉縄行政センター	1,461	1,597	3,058	556	565	1,121	38.06	35.38	36.66
第39投票区	岡本町内会館	2,308	2,502	4,810	1,028	1,081	2,109	44.54	43.21	43.85
第40投票区	関谷小学校体育館	2,310	2,570	4,880	867	892	1,759	37.53	34.71	36.05
	合計	69,186	78,817	148,003	28,199	30,675	58,874	40.76	38.92	39.78

7 年代別投票者数に関する調

(1) 知事



(2) 県議



※ 率 (%) は投票総数に占める割合。

※ 小数点以下第二位未満を四捨五入しているため、割合の合計は100%にならない。

8 地域別・年代別投票率及び投票者数に関する調

(1) 知事

	鎌倉地域			腰越地域			深沢地域			大船地域			玉縄地域			5地域合計		
	男性	女性	地域計	男性	女性	地域計	男性	女性	地域計	男性	女性	地域計	男性	女性	地域計	男性	女性	合計
10歳代	139	129	268	66	86	152	101	102	203	127	162	289	70	78	148	503	557	1,060
	410	380	790	232	212	444	253	271	524	379	390	769	235	228	463	1,509	1,481	2,990
	33.90	33.95	33.92	28.45	40.57	34.23	39.92	37.64	38.74	33.51	41.54	37.58	29.79	34.21	31.97	33.33	37.61	35.45
20歳代	305	357	662	192	183	375	238	276	514	441	457	898	255	239	494	1,431	1,512	2,943
	1,338	1,455	2,793	862	840	1,702	1,097	1,131	2,228	2,024	1,936	3,960	996	1,044	2,040	6,317	6,406	12,723
	22.80	24.54	23.70	22.27	21.79	22.03	21.70	24.40	23.07	21.79	23.61	22.68	25.60	22.89	24.22	22.65	23.60	23.13
30歳代	519	651	1,170	237	268	505	447	477	924	839	868	1,707	366	414	780	2,408	2,678	5,086
	1,728	2,064	3,792	841	942	1,783	1,392	1,432	2,824	2,758	2,630	5,388	1,183	1,223	2,406	7,902	8,291	16,193
	30.03	31.54	30.85	28.18	28.45	28.32	32.11	33.31	32.72	30.42	33.00	31.68	30.94	33.85	32.42	30.47	32.30	31.41
40歳代	1,198	1,499	2,697	597	667	1,264	877	964	1,841	1,358	1,462	2,820	738	755	1,493	4,768	5,347	10,115
	3,618	4,212	7,830	1,750	2,001	3,751	2,313	2,422	4,735	3,788	3,741	7,529	2,034	2,058	4,092	13,503	14,434	27,937
	33.11	35.59	34.44	34.11	33.33	33.70	37.92	39.80	38.88	35.85	39.08	37.46	36.28	36.69	36.49	35.31	37.04	36.21
50歳代	1,421	1,473	2,894	813	844	1,657	1,003	916	1,919	1,420	1,356	2,776	757	758	1,515	5,414	5,347	10,761
	3,411	3,485	6,896	2,007	1,953	3,960	2,277	2,157	4,434	3,240	3,063	6,303	1,768	1,745	3,513	12,703	12,403	25,106
	41.66	42.27	41.97	40.51	43.22	41.84	44.05	42.47	43.28	43.83	44.27	44.04	42.82	43.44	43.13	42.62	43.11	42.86
60歳代	1,254	1,455	2,709	784	839	1,623	890	985	1,875	1,265	1,273	2,538	696	740	1,436	4,889	5,292	10,181
	2,609	2,960	5,569	1,527	1,661	3,188	1,759	1,959	3,718	2,421	2,540	4,961	1,377	1,499	2,876	9,693	10,619	20,312
	48.06	49.16	48.64	51.34	50.51	50.91	50.60	50.28	50.43	52.25	50.12	51.16	50.54	49.37	49.93	50.44	49.84	50.12
70歳代	1,705	2,002	3,707	916	1,082	1,998	1,040	1,214	2,254	1,275	1,489	2,764	798	907	1,705	5,734	6,694	12,428
	3,098	4,002	7,100	1,639	2,122	3,761	1,894	2,518	4,412	2,305	2,969	5,274	1,481	1,816	3,297	10,417	13,427	23,844
	55.04	50.02	52.21	55.89	50.99	53.12	54.91	48.21	51.09	55.31	50.15	52.41	53.88	49.94	51.71	55.04	49.85	52.12
80歳代以上	747	1,038	1,785	597	586	1,183	612	651	1,263	746	720	1,466	420	376	796	3,122	3,371	6,493
	1,855	3,507	5,362	1,348	2,055	3,403	1,374	2,250	3,624	1,670	2,612	4,282	911	1,338	2,249	7,158	11,762	18,920
	40.27	29.60	33.29	44.29	28.52	34.76	44.54	28.93	34.85	44.67	27.57	34.24	46.10	28.10	35.39	43.62	28.66	34.32
地域別合計	7,288	8,604	15,892	4,202	4,555	8,757	5,208	5,585	10,793	7,471	7,787	15,258	4,100	4,267	8,367	28,269	30,798	59,067
	18,067	22,065	40,132	10,206	11,786	21,992	12,359	14,140	26,499	18,585	19,881	38,466	9,985	10,951	20,936	69,202	78,823	148,025
	40.34	38.99	39.60	41.17	38.65	39.82	42.14	39.50	40.73	40.20	39.17	39.67	41.06	38.96	39.96	40.85	39.07	39.90

※ 1 上段は投票者数 (人)、中段は有権者数 (人)、下段は投票率 (%) を表す。

(2) 県議

	鎌倉地域			腰越地域			深沢地域			大船地域			玉縄地域			5地域合計		
	男性	女性	地域計	男性	女性	地域計	男性	女性	地域計	男性	女性	地域計	男性	女性	地域計	男性	女性	合計
10歳代	138	126	264	66	86	152	101	100	201	126	160	286	70	78	148	501	550	1,051
	409	380	789	232	212	444	253	271	524	379	390	769	235	228	463	1,508	1,481	2,989
	33.74	33.16	33.46	28.45	40.57	34.23	39.92	36.90	38.36	33.25	41.03	37.19	29.79	34.21	31.97	33.22	37.14	35.16
20歳代	302	354	656	191	181	372	236	274	510	440	454	894	255	239	494	1,424	1,502	2,926
	1,338	1,455	2,793	861	840	1,701	1,097	1,129	2,226	2,023	1,935	3,958	996	1,044	2,040	6,315	6,403	12,718
	22.57	24.33	23.49	22.18	21.55	21.87	21.51	24.27	22.91	21.75	23.46	22.59	25.60	22.89	24.22	22.55	23.46	23.01
30歳代	514	647	1,161	237	266	503	444	476	920	839	867	1,706	366	413	779	2,400	2,669	5,069
	1,726	2,064	3,790	841	942	1,783	1,391	1,431	2,822	2,758	2,631	5,389	1,183	1,223	2,406	7,899	8,291	16,190
	29.78	31.35	30.63	28.18	28.24	28.21	31.92	33.26	32.60	30.42	32.95	31.66	30.94	33.77	32.38	30.38	32.19	31.31
40歳代	1,196	1,494	2,690	595	667	1,262	875	960	1,835	1,357	1,460	2,817	737	754	1,491	4,760	5,335	10,095
	3,618	4,212	7,830	1,750	2,001	3,751	2,313	2,422	4,735	3,788	3,741	7,529	2,034	2,058	4,092	13,503	14,434	27,937
	33.06	35.47	34.36	34.00	33.33	33.64	37.83	39.64	38.75	35.82	39.03	37.42	36.23	36.64	36.44	35.25	36.96	36.13
50歳代	1,412	1,462	2,874	813	843	1,656	999	912	1,911	1,419	1,351	2,770	757	758	1,515	5,400	5,326	10,726
	3,410	3,485	6,895	2,007	1,953	3,960	2,276	2,157	4,433	3,240	3,063	6,303	1,768	1,745	3,513	12,701	12,403	25,104
	41.41	41.95	41.68	40.51	43.16	41.82	43.89	42.28	43.11	43.80	44.11	43.95	42.82	43.44	43.13	42.52	42.94	42.73
60歳代	1,251	1,445	2,696	783	836	1,619	887	982	1,869	1,264	1,272	2,536	695	738	1,433	4,880	5,273	10,153
	2,609	2,960	5,569	1,527	1,661	3,188	1,759	1,959	3,718	2,421	2,540	4,961	1,377	1,499	2,876	9,693	10,619	20,312
	47.95	48.82	48.41	51.28	50.33	50.78	50.43	50.13	50.27	52.21	50.08	51.12	50.47	49.23	49.83	50.35	49.66	49.99
70歳代	1,696	1,986	3,682	914	1,077	1,991	1,036	1,211	2,247	1,275	1,489	2,764	797	905	1,702	5,718	6,668	12,386
	3,094	4,002	7,096	1,638	2,122	3,760	1,892	2,517	4,409	2,304	2,969	5,273	1,481	1,815	3,296	10,409	13,425	23,834
	54.82	49.63	51.89	55.80	50.75	52.95	54.76	48.11	50.96	55.34	50.15	52.42	53.81	49.86	51.64	54.93	49.67	51.97
80歳代以上	743	1,027	1,770	595	585	1,180	611	648	1,259	746	717	1,463	421	375	796	3,116	3,352	6,468
	1,855	3,507	5,362	1,348	2,055	3,403	1,374	2,250	3,624	1,670	2,612	4,282	911	1,337	2,248	7,158	11,761	18,919
	40.05	29.28	33.01	44.14	28.47	34.68	44.47	28.80	34.74	44.67	27.45	34.17	46.21	28.05	35.41	43.53	28.50	34.19
地域別合計	7,252	8,541	15,793	4,194	4,541	8,735	5,189	5,563	10,752	7,466	7,770	15,236	4,098	4,260	8,358	28,199	30,675	58,874
	18,059	22,065	40,124	10,204	11,786	21,990	12,355	14,136	26,491	18,583	19,881	38,464	9,985	10,949	20,934	69,186	78,817	148,003
	40.16	38.71	39.36	41.10	38.53	39.72	42.00	39.35	40.59	40.18	39.08	39.61	41.04	38.91	39.93	40.76	38.92	39.78

※1 上段は投票者数（人）、中断は有権者数（人）、下段は投票率（％）を表す。

9 時刻別投票者数及び投票率に関する調

(1) 知事

時刻	9:00	10:00	11:00	14:00	16:00	18:00	19:30	最終 (21:40確定)
男	1,693	3,650	6,440	12,490	15,780	19,150	21,330	22,413
女	1,112	2,878	5,699	12,300	16,100	19,910	22,380	23,491
計	2,805	6,528	12,139	24,790	31,880	39,060	43,710	45,904
投票率	1.90%	4.41%	8.20%	16.75%	21.54%	26.40%	29.54%	31.02%

(2) 県議

時刻	9:00	10:00	11:00	14:00	16:00	18:00	19:30	最終 (21:40確定)
男	1,693	3,650	6,440	12,490	15,780	19,150	21,340	22,423
女	1,112	2,878	5,699	12,300	16,100	19,910	22,380	23,498
計	2,805	6,528	12,139	24,790	31,880	39,060	43,720	45,921
投票率	1.90%	4.41%	8.20%	16.75%	21.55%	26.40%	29.55%	31.04%

10 代理投票・点字投票・仮投票に関する調

区分	代理投票				点字投票						仮投票
	当日	期日前	不在者	計	当日	期日前	不在者	計	うち有効		
									うち有効	うち無効	
知事	17	17	4	38	3	3	0	6	6	0	0
県議	16	16	4	36	3	3	0	6	6	0	0

11 投票管理者数及び投票事務従事者数に関する調

投票管理者				投票事務従事者			
投票管理者	職務代理者	臨時職務代理者	合計	選管書記	市の職員	その他	合計
40	0	0	40	0	163	120	283

12 期日前投票所に関する調

建物の名称	所在地	設置期間	投票時間
鎌倉市役所 第3分庁舎講堂	鎌倉市御成町18番10号	平成31年3月22日(金)～4月6日(土)	午前7時30分 ～ 午後8時00分
大船行政センター 3階第2集会室	鎌倉市大船二丁目1番26号	平成31年3月30日(土)～4月6日(土)	午前8時30分 ～ 午後8時00分
腰越行政センター 1階多目的室	鎌倉市腰越864番地	平成31年4月3日(水)～4月6日(土)	
深沢行政センター 1階第1集会室	鎌倉市常盤111番地3		
玉縄行政センター 1階第1集会室	鎌倉市岡本二丁目16番3号		

13 期日前投票管理者、同職務代理者及び期日前投票立会人に関する調

(1) 鎌倉市役所第3分庁舎講堂

期日	投票管理者	同職務代理者	投票立会人			
3月22日	小宮 純	末次 健治	珍田 亮子	堤 夏生	内藤 美代子	花村 郁子
3月23日	高橋 勇一	末次 健治	桑原 タエミ	佐藤 伸江	鳥居 久美子	
3月24日	内田 英人	末次 健治	由井 勲	堤 夏生	内藤 美代子	
3月25日	石山 由夫	末次 健治	森岡 久實子	佐藤 伸江	桑原 タエミ	花村 郁子
3月26日	齋藤 学	吉本 敏明	佐藤 伸江	花村 郁子	内藤 美代子	由井 勲
3月27日	大澤 一則	吉本 敏明	引田 照代	松井 チズ子		
3月28日	近藤 裕二	吉本 敏明	高田 義孝	田村 弘美		
3月29日	森 啓匡	押山 忠久	引田 照代	能島 迪子		
3月30日	古賀 久貴	押山 忠久	中村 輝子	渡邊 治子	今井 敬子	
3月31日	植地 由美子	押山 忠久	大竹 文夫	中村 輝子		
4月1日	都筑 征史	齋藤 順一	高田 義孝	宮田 正昭		
4月2日	芳賀 哲夫	齋藤 順一	松木 ミナミ	岡村 千恵子	敏蔭 實千代	小松田 紀子
4月3日	川村 悦章	齋藤 順一	和田 とみ子	小松田 紀子	岡村 千恵子	敏蔭 實千代
4月4日	木村 雅行	阪中 英夫	松木 ミナミ	敏蔭 實千代	和田 とみ子	岡村 千恵子
4月5日	佐藤 雅也	阪中 英夫	松木 ミナミ	小松田 紀子	和田 とみ子	
4月6日	寺山 明	石原 達信	岡村 千恵子	敏蔭 實千代	和田 とみ子	小松田 紀子

(2) 大船行政センター3階第2集会室

期日	投票管理者	同職務代理者	投票立会人			
3月30日	尾高 淳一郎	坂本 卓	渡邊 修司	大井 章	東 末則	
3月31日	森 明彦	坂本 卓	東 末則	朝烏 喜久雄		
4月1日	茶木 久美子	坂本 卓	植草 美枝子	的場 光代		
4月2日	田邊 由洋	上 太一	桜井 洋二郎	岩壁 秀明		
4月3日	吉田 浩	上 太一	佐藤 俊夫	大貫 正広		
4月4日	朴澤 徹範	山美 麗子	石渡 敏明	佐藤 俊夫	桜井 洋二郎	
4月5日	脇 一則	山美 麗子	藤井 和子	田中 藜子		
4月6日	茂木 健太郎	太田 洋	小泉 弘夫	山ノ上 喜一郎		

(3) 腰越行政センター1階多目的室

期日	投票管理者	同職務代理者	投票立会人			
4月3日	石黒 知美	太田 朋彦	佐藤 伸江	鳥居 久美子	内藤 美代子	椎野 和子
4月4日	曾根 健治	太田 朋彦	椎野 和子	由井 勲	井上 洋子	鳥居 久美子
4月5日	渡辺 誉志広	土屋 勇人	珍田 亮子	堤 夏生	井上 洋子	桑原 タエミ
4月6日	曾根 健治	土屋 勇人	森岡 久實子	椎野 和子	珍田 亮子	

(4) 深沢行政センター1階第1集会室

期日	投票管理者	同職務代理人	投票立会人			
4月3日	加藤 隆志	崎野 学	松井 チズ子	能島 迪子		
4月4日	小澤 圭介	崎野 学	宮田 正昭	渡邊 治子	今井 敬子	
4月5日	鈴木 庸一郎	崎野 学	高田 義孝	松井 チズ子	今井 敬子	
4月6日	高橋 謙司	八木田 一也	田村 弘美	松井 チズ子	今井 敬子	

(5) 玉縄行政センター1階第1集会室

期日	投票管理者	同職務代理人	投票立会人			
4月3日	伊藤 元敦	竹内 雅貴	山森 和子	東 末則	池本 スミ子	
4月4日	能條 裕子	竹内 雅貴	渡邊 修司	山森 和子	平井 邦子	
4月5日	濱本 正行	竹内 雅貴	平井 邦子	渡邊 修司	泉 久枝	
4月6日	服部 基己	山川 吉智	泉 久枝	池本 スミ子		

14 期日前投票所別投票者数に関する調

区分		鎌倉市役所 第3分庁舎講堂	大船行政センター 3階第2集会室	腰越行政センター 1階多目的室	深沢行政センター 1階第1集会室	玉縄行政センター 1階第1集会室	合計
知事	男	1,995	1,871	646	697	538	5,747
	女	2,641	2,202	769	916	637	7,165
	計	4,636	4,073	1,415	1,613	1,175	12,912
県議	男	1,909	1,875	646	698	540	5,668
	女	2,504	2,207	770	916	638	7,035
	計	4,413	4,082	1,416	1,614	1,178	12,703

15 期日前投票の比率に関する調

区分	期日前投票総数(A)	選挙当日の有権者数(B)	投票者総数(C)	(A)/(B)%	(A)/(C)%
知事	12,912	148,025	59,067	8.72	21.86
県議	12,703	148,003	58,874	8.58	21.58

16 期日前投票の事由に関する調

第1号事由：職務若しくは業務に従事

第2号事由：用務（第1号事由を除く）又は事故のため投票区の区域外に旅行又は滞在

第3号事由：疾病、負傷、妊娠等により歩行が困難である又は刑事施設等に収容

第4号事由：交通至難の島に居住又は滞在

第5号事由：その属する投票区のある市町村の区域外の住所に居住

第6号事由：天災又は悪天候により投票所に到達することが困難

区分	法第48条の2第1項						合計
	第1号	第2号	第3号	第4号	第5号	第6号	
知事	4,574	7,921	379	0	33	5	12,912
県議	4,483	7,819	371	0	25	5	12,703

17 鎌倉市内の不在者投票指定施設に関する調

区 分		市 内		市外施設 (58 施設)	合 計 (78 施設)
		病 院 (10 施設)	老人ホーム等 (10 施設)		
知 事	請 求 数	44 件	73 件	88 件	205 件
	受 理 数	37 件	69 件	76 件	182 件
県 議	請 求 数	44 件	73 件	88 件	205 件
	受 理 数	36 件	69 件	74 件	179 件

18 不在者投票用紙の交付及び投票に関する調

区 分	交 付			投 票			投票日当日20時以降に 到 着 し た 票 数
	男	女	合 計	男	女	合 計	
知 事	124	166	290	109	142	251	0
県 議	126	166	292	108	142	250	0

19 不在者投票の比率に関する調

区 分	不在者投票総数(A)	選挙当日の有権者数(B)	投票者総数(C)	(A)/(B) %	(A)/(C) %
知 事	251	148,025	59,067	0.17%	0.42%
県 議	250	148,003	58,874	0.17%	0.42%

20 不在者投票の事由に関する調

第1号事由：職務若しくは業務に従事

第2号事由：用務（第1号事由除く）又は事故のため投票区の区域外に旅行又は滞在

第3号事由：疾病、負傷、妊娠等により歩行が困難である又は刑事施設等に収容

第4号事由：交通至難の島に居住又は滞在

第5号事由：その属する投票区のある市町村の区域外の住所に居住

第6号事由：天災又は悪天候により投票所に到達することが困難

法第49条第2項：郵便等による不在者投票

区 分	法 第 4 8 条 の 2						法第49条 第 2 項	合 計
	第 1 号	第 2 号	第 3 号	第 4 号	第 5 号	第 6 号		
知 事	20	4	182	0	3	0	42	251
県 議	22	4	179	0	3	0	42	250

21 不在者投票管理者別不在者投票に関する調

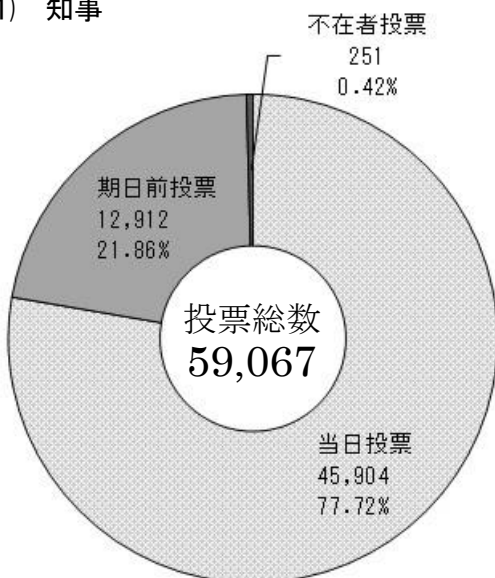
区 分	投票数	
	知 事	県 議
選挙人の属する市町村の選挙管理委員会委員長に対してなしたもの	42	42
選挙人が所在・居住する地の市区町村の選挙管理委員会委員長に対してなしたもの	26	27
船長に対してなしたもの	1	2
病院の院長、老人ホームの長、原子爆弾被爆者養護ホームの長、国立保養所の所長、身体障害者支援施設の長、保護施設の長又は労災リハビリテーション作業所の長に対してなしたもの	182	179
刑事施設の長又は留置施設の留置業務管理者に対してなしたもの	0	0
少年院の長又は婦人補導院の長に対してなしたもの	0	0
特定国外派遣組織の長に対してなしたもの	0	0
その他	0	0
合 計	251	250

22 不在者投票の受理、不受理に関する調

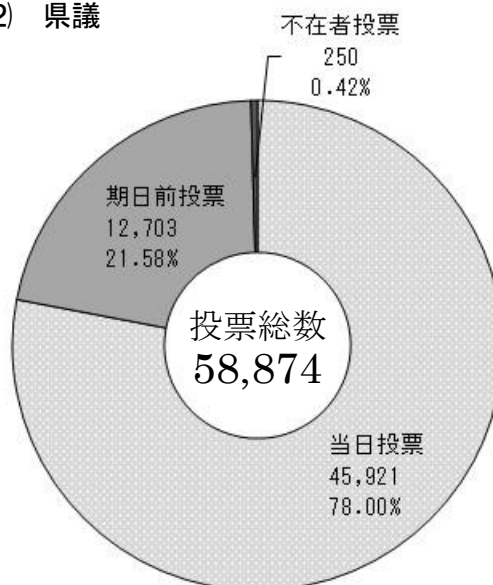
区 分	投票数		
	知 事	県 議	
投票管理者において受理と決定し、かつ、拒否の決定をしなかったもの	251	250	
投票管理者において不受理又は拒否と決定したもの	開票管理者において不受理と決定したもの	5	5
	開票管理者において受理と決定したもの	0	0
合 計	256	255	

23 投票方法に関する調

(1) 知事



(2) 県議



24 候補者の得票数等に関する調

(1) 知事

	候補者の氏名	党 派	新現 元別	鎌倉市得票数	神奈川県得票数	当落別
1	黒岩 祐治 <small>くろいわ ゆうじ</small>	無所属	現	42,803	2,251,289	当
2	岸 牧子 <small>きし まきこ</small>	無所属	新	14,587	700,091	落
合 計				57,390	2,951,380	

(00:31 確定) (3:26 確定)

(2) 県議

届出 番号	候補者の氏名	党 派	新現 元別	鎌倉市得票数	当落別
1	永田 まりな (永田 磨梨奈) <small>ながた まりな</small>	自由民主党	新	20,900	当
2	岩田 かおる (岩田 薫) <small>いわた かおる</small>	新党鎌倉	新	6,623	落
3	三宅 まり (三宅 真里) <small>みやけ まり</small>	神奈川ネットワーク運動	新	10,979	落
4	飯野 まさたけ (飯野 眞毅) <small>いいの まさたけ</small>	立憲民主党	新	18,735	当
合 計				57,237	

(00:16 確定)

25 有効及び無効投票に関する調

(1) 知事

有効投票計 (イ)			57,390票
有効投票 内	一般有効投票		57,390票
	法第68条の2 に該当のもの	第4項によりあん分したもの	0票
		いずれの候補者にも属しないもの	0票
無効投票 (ロ)			1,673票
無効投票 内	所定の用紙を用いないもの		0票
	候補者でない者又は候補者となることができない者の氏名を記載したもの		55票
	2人以上の候補者の氏名を記載したもの		1票
	被選挙権のない候補者の氏名を記載したもの		0票
	候補者の氏名のほか、他事を記載したもの		9票
	候補者の氏名を自書しないもの		0票
	候補者の何人を記載したかを確認し難いもの		8票
	白紙投票		993票
	単に雑事を記載したもの		353票
単に記号、符号を記載したもの		254票	
(イ) + (ロ) 合 計			59,063票

持ち帰りと思われる票

-1 票

不受理と決定した票

5 票

(2) 県議

有効投票計 (イ)			57,237票
有効投票内	一般有効投票		57,237票
	法第68条の2に該当のもの	第4項によりあん分したもの	0票
		いずれの候補者にも属しないもの	0票
無効投票 (ロ)			1,633票
無効投票内	所定の用紙を用いないもの		0票
	候補者でない者又は候補者となることができない者の氏名を記載したもの		96票
	2人以上の候補者の氏名を記載したもの		1票
	被選挙権のない候補者の氏名を記載したもの		0票
	候補者の氏名のほか、他事を記載したもの		6票
	候補者の氏名を自書しないもの		0票
	候補者の何人を記載したかを確認し難いもの		10票
	白紙投票		1056票
	単に雑事を記載したもの		267票
	単に記号、符号を記載したもの		197票
(イ) + (ロ) 合計			58,870票

持ち帰りと思われる票 -1 票 不受理と決定した票 5 票

26 党派別得票数に関する調

(1) 知事

党派	期日	平成19年 4月8日	平成23年 4月10日	平成27年 4月12日	平成31年 4月7日
無所属		69,489 (100.00%)	64,084 (100.00%)	43,168 (100.00%)	57,390 (100.00%)
合計		69,489 (100.00%)	64,084 (100.00%)	43,168 (100.00%)	57,390 (100.00%)

※上段は得票数・下段()は得票率を示す

(2) 県議

党派	期日	平成19年 4月8日	平成23年 4月10日	平成27年 4月12日	平成31年 4月7日
自由民主党		18,463 (26.28%)	21,834 (33.74%)	無 投 票	20,900 (36.51%)
立憲民主党					18,735 (32.73%)
民主党		14,550 (20.71%)	21,087 (32.58%)		
みんなの党			20,706 (31.99%)		
諸派		14,264 (20.30%)			17,602 (30.75%)
無所属		22,975 (32.70%)	1,091 (1.69%)		
合計		70,252 (100.00%)	64,718 (100.00%)		57,237 (100.00%)

※上段は得票数・下段()は得票率を示す

※小数点以下第二位未満は四捨五入のため、割合の合計は100%にならない場合がある。

27 時間別得票状況に関する調（知事）

(1) 知事

候補者氏名	党 派	得 票 数						
		22:00	22:30	23:00	23:30	0:00	0:30	0:31
黒岩 祐治 <small>くろいわ ゆうじ</small>	無 所 属	0	7,000	30,000	30,000	30,000	42,803	42,803
岸 牧子 <small>きし まきこ</small>	無 所 属	0	0	9,000	9,000	9,000	14,587	14,587
合 計		0	7,000	39,000	39,000	39,000	57,390	57,390
開 票 率		0.00%	11.85%	66.02%	66.02%	66.02%	100.00%	100.00%

(1) 県議

候補者氏名	党 派	得 票 数					
		22:00	22:30	23:00	23:30	0:00	0:16
永田 まりな (永田 磨梨奈) <small>ながた まりな</small>	自 由 民 主 党	0	1,500	20,000	20,000	20,000	20,900
岩田 かおる (岩田 薫) <small>いわた かおる</small>	立 憲 民 主 党	0	1,500	6,000	6,000	6,000	6,623
三宅 まり (三宅 真里) <small>みやけ まり</small>	神 奈 川 ネット ワ ー ク 運 動	0	1,500	10,000	10,000	10,000	10,979
飯野 まさたけ (飯野 眞毅) <small>いいの まさたけ</small>	新 党 鎌 倉	0	1,500	17,000	17,000	17,000	18,735
合 計		0	6,000	53,000	53,000	53,000	57,237
開 票 率		0.00%	10.19%	90.02%	90.02%	90.02%	100.00%

28 開票管理者（選挙長）数及び開票事務従事者数に関する調

	開 票 管 理 者				開 票 事 務 従 事 者			
	開 票 管理者	職 務 代理者	臨 時 職 務 代 理 者	合 計	選 管 書 記	市 の 職 員	そ の 他	合 計
知 事	1	0	0	1	13	80	0	93
県 議	1	0	0	1	13	80	0	93

29 開票管理者（選挙長）及び同職務代理人に関する調

(1) 知事

開票管理者		同職務代理人	
住所	氏名	住所	氏名
鎌倉市鎌倉山四丁目	藤村 耕造	鎌倉市台一丁目	小川 サヨ子

(2) 県議

選挙長		同職務代理人	
住所	氏名	住所	氏名
鎌倉市由比ガ浜二丁目	北村 智生	鎌倉市岩瀬	大塚 眞理子

30 開票立会人（選挙立会人）に関する調

(1) 知事

氏名	候補者	
	氏名	所属党派
武野 裕子	岸 牧子	無 所 属
山田 正明	選挙管理委員会の選任した者	
石井 勇嗣	選挙管理委員会の選任した者	

(2) 県議

氏名	候補者	
	氏名	所属党派
山崎 宏	永田 磨梨奈	自由民主党
三輪 裕美子	三宅 まり	神奈川ネットワーク運動
小金丸 良	飯野 眞毅	立憲民主党

31 個人演説会に関する調

(1) 会場数

法第161条第1項第1号の学校及び公民館の数		法第161条第1項第2号の数	法第161条第1項第3号の市の選挙管理委員会の指定した施設の数				合計
学校	公民館	公会堂	社 寺	農 協	商工会議所	その他	
60	0	1	0	0	0	3	64

(2) 使用度数

法第161条第1項第1号の学校及び公民館		法第161条第1項第2号の公会堂		法第161条第1項第3号の市の選挙管理委員会の指定した施設		合計	
公費負担	候補者負担	公費負担	候補者負担	公費負担	候補者負担	公費負担	候補者負担
0	0	0	0	0	0	0	0

32 選挙公報に関する調

世帯数	配布日	配布部数	補完場所数	補完部数	大きさ及びページ数	
					知事	県議
74,622世帯 (平成31年4月1日現在)	平成31年3月30日(土) ～ 平成31年4月5日(金)	76,583部	14箇所	580部	知事	県議
					ブランケット版 2ページ	タブロイド版 2ページ

33 ポスター掲示場設置に関する調

登録者数及び面積別設置数

選挙人名簿 登録者数	1,000人以上 5,000人未満	5,000人以上 1万人未満	合計
投票区別面積	4km ² 未満	4km ² 未満	
投票区数	36	4	40
掲示板設置数	252	32	284

34 選挙管理委員会委員に関する調

職名	氏名	住所	職業
委員長	北村 智生	鎌倉市由比ガ浜二丁目	無職
同職務代理者	藤村 耕造	鎌倉市鎌倉山四丁目	弁護士
委員	小川 サヨ子	鎌倉市台一丁目	無職
委員	大塚 真理子	鎌倉市岩瀬	無職

35 選挙管理委員会事務局職員に関する調

(1) 専任

職 名	氏 名
事務局長(事務局次長兼務)	渡 邊 好 二
次長補佐(選挙担当担当係長兼務)	谷 田 幸 則
担 当 係 長	太 田 新
書 記	小 林 晃 正
書 記	齋 藤 大 輔
書 記	福 田 敦 史
書 記	秋 元 佐 知 世

(2) 補助執行職員

職 名	氏 名	期 間
書 記	田 中 政 治	4月 7日
書 記	吉 田 周 太	4月 7日
書 記	芳 賀 弓 子	4月 7日
書 記	浦 山 友 晃	4月 7日
書 記	東 塚 香 一 郎	4月 7日
書 記	青 木 徹 也	4月 7日

臨時啓発

ポスター（縦）



選挙のお知らせホームページ画面

神奈川県議会議員・神奈川県知事選挙のお知らせ

任期満了に伴う神奈川県議会議員選挙及び神奈川県知事選挙が行われます。

告示は神奈川県知事選挙が3月21日（木曜日）、神奈川県議会議員選挙が3月29日（金曜日）です。

投票は4月7日（日曜日）午前7時から午後8時までです。

投票日当日に仕事、レジャーなどの予定がある方は、期日前投票をご利用ください。

これから4年間の県政を委ねる人を選ぶ大切な選挙です。必ず投票しましょう。

目次

0.新着情報

- ◆ [神奈川県知事選挙の候補者情報が県HPで公開されました。\(外部サイトへリンク\)](#)

1.神奈川県議会議員選挙・神奈川県知事選挙について

- ◆ [議員定数について](#)
- ◆ [投票できる人は](#)
- ◆ [投票所入場整理券をお送りします](#)
- ◆ [選挙公報をお送りします](#)
- ◆ [投票方法について](#)
- ◆ [投票所](#)
- ◆ [不在者投票](#)
- ◆ [期日前投票\(日毎、投票所ごとの速報も掲載予定\)](#)

2.開票について

3.投票速報について

4.開票速報について

5.リンクなど