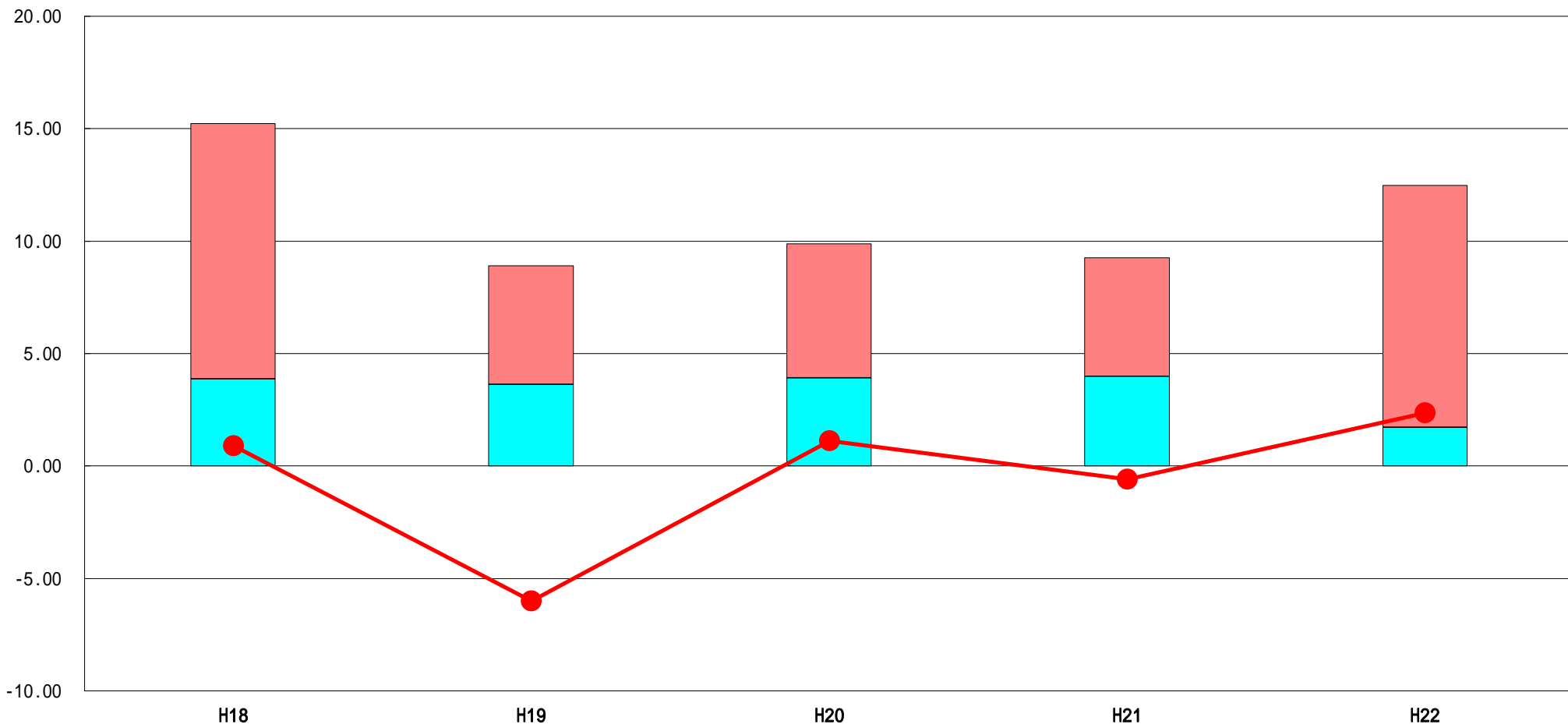





# (5) 実質収支比率等に係る経年分析 (市町村)

平成22年度

神奈川県鎌倉市



標準財政規模比 (%)

区分	年度	H18	H19	H20	H21	H22
 財政調整基金残高		11.37	5.28	5.98	5.30	10.76
 実質収支額		3.87	3.62	3.91	3.97	1.72
 実質単年度収支		0.89	6.00	1.11	0.59	2.36

**分析欄**

実質収支は大幅に悪化したものの、それを上回る財政調整基金残高の増額があったため、結果として、実質収支比率は改善した。