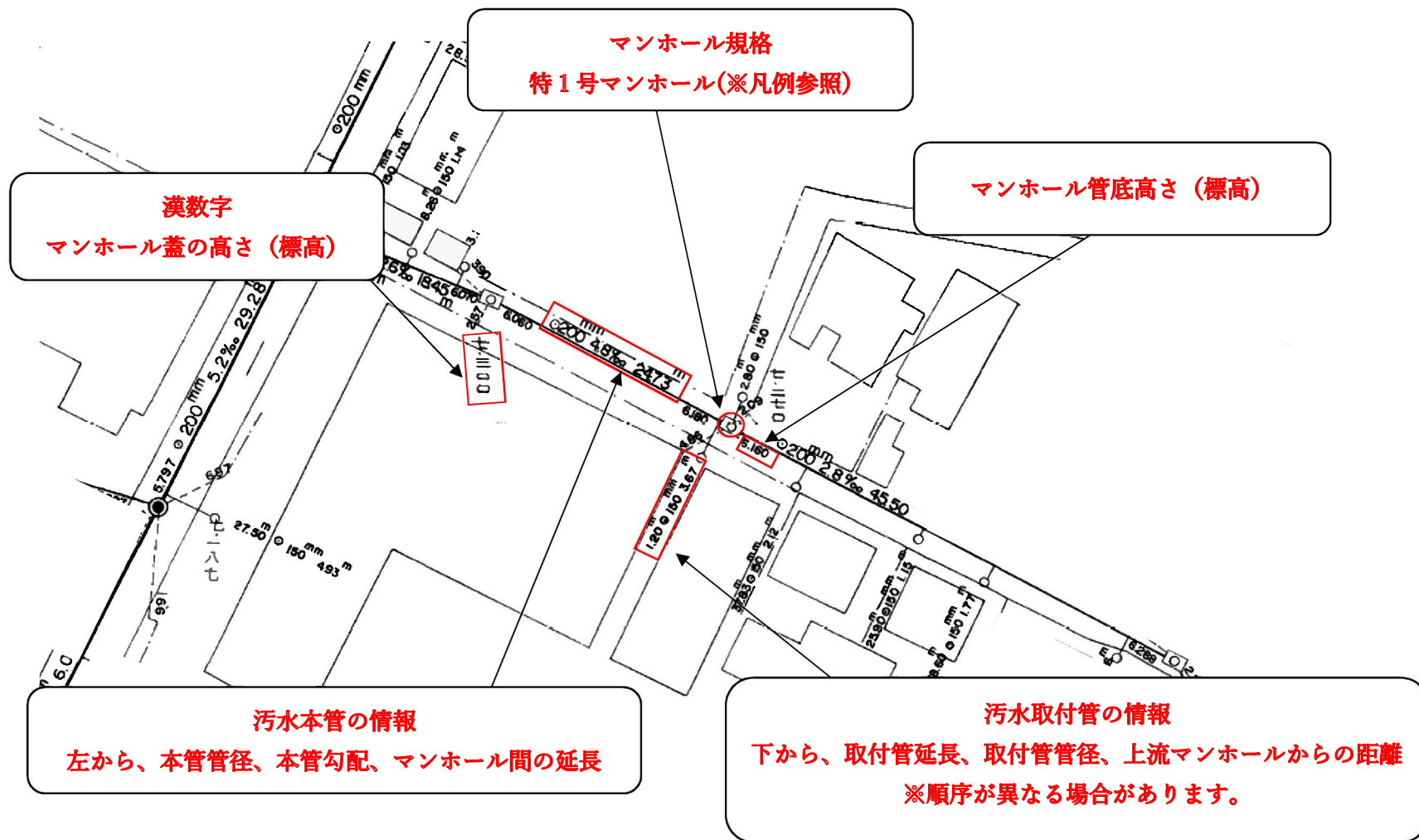
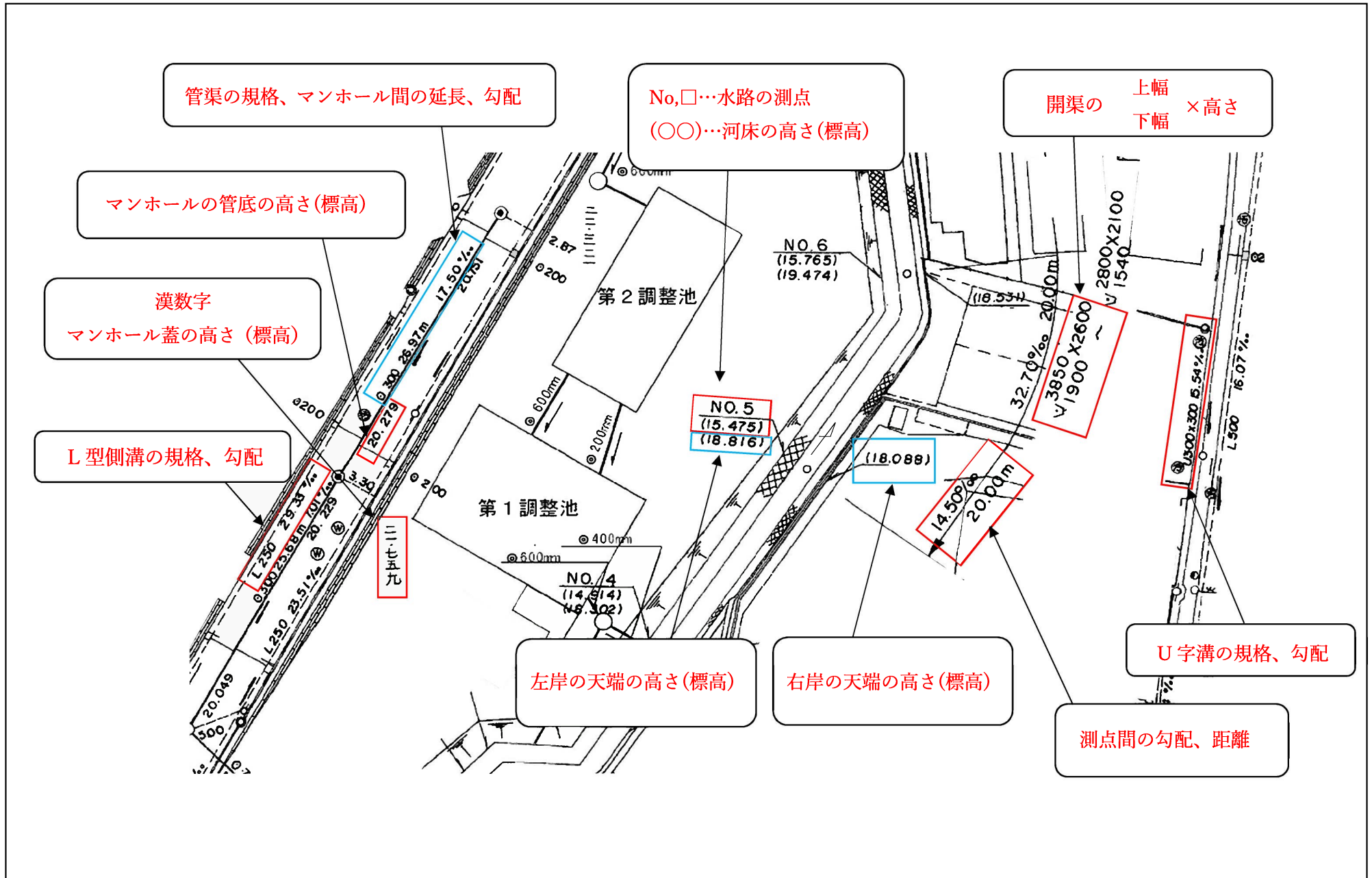


下水道台帳の見方 (汚水施設の例)







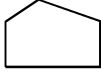









下水道台帳の見方 (雨水施設の例)



凡例 1

記号	種別	記号	種別
	1号マンホール/組立1号マンホール (内径 90 cm 円形)		特5号マンホール (内法幅 210 cm×210 cm 角形)
	2号マンホール/組立2号マンホール (内径 120 cm 円形)		特6号マンホール (内法幅 260 cm×210 cm 角形)
	3号マンホール/組立3号マンホール (内径 120 cm、深さ 250 cm以上 円形)		特7号マンホール (内法幅 350 cm×150 cm 角形)
	4号マンホール (内径 150 cm 円形)		組立0号マンホール (内径 75 cm 円形)
	5号マンホール (内法幅 210 cm×120 cm 角形)		規格外マンホール (内径図面表示 円形)
	6号マンホール (内法幅 260 cm×120 cm 角形)		規格外マンホール (内法幅図面表示 角形)
	7号マンホール (内法幅 300 cm×120 cm 角形)		汚水ます
	特1号マンホール (内法幅 60 cm×90 cm 角形)		汚水ます (L型仕様)
	特2号マンホール (内法幅 120×120 cm 角形)		開渠
	特3号マンホール (内法幅 150×120 cm 角形) 特4号マンホール (内法幅 180×120 cm 角形)		開渠 (蓋掛け)

凡例 2

	く形渠用マンホール		円形管
	馬てい形渠用マンホール		く形渠
	特殊マンホール		馬てい形渠
	副管付マンホール（内副管、外副管共通）		横断暗渠
	円形マンホール（内径 80 cm）	U U	U 字溝
	特殊円形マンホール（内径 60 cm）	L	L 型側溝
	ランプホール	LU	LU 型側溝
	バルブ	LO	LO 型側溝
	サージタンク		
	低地ポンプ		
-----	圧送管		