

平成19年度 事務事業評価結果報告書

(評価対象：平成18年度実施事務事業)

平成 19 年度事務事業評価結果報告書目次

§ 1 平成 19 年度事務事業評価について

はじめに	1
1.本市の行政評価の取組	2
2.事務事業評価実施の目的	2
3.評価対象	3
4.評価方法	4
5.平成 19 年度事務事業評価実施スケジュール	5
6.評価結果の活用	5

§ 2 評価結果と考察

1.評価結果	6
2.評価結果の考察	12
3.評価結果に対する対応	12
4.今後の取り組み	13

§ 3 平成 19 年度事務事業評価結果一覧表

平成 19 年度事務事業評価結果一覧表	14
---------------------	----

§ 1 平成 19 年度事務事業評価について

はじめに

第3次鎌倉市総合計画第2期基本計画における「行財政運営」では、「成果志向の行政経営への転換」「行政の効率化と財政の健全性の確保」「政策立案機能の強化」等の6点を基本方針としています。

こうした背景及びこれまでの実績を踏まえつつ、今年度の行政評価は、①施策進行評価の全分野への展開、②事務事業における詳細な単位での評価の実施、③外部評価結果に対するフォローアップの強化を重点事項として取り組みました。

特に、今年度の事務事業評価では次の事項について改善を試みました。

① 予算・決算との連携の強化

決算資料である「施策の成果報告書」を評価シートの1ページ目とする。

② 評価シートの簡素化

評価シートを4ページから3ページにする。(上記、施策の成果報告書を含む)

③ 評価方法の見直し

従前の5段階評価を4段階評価とし、評価の内容を「方向性の評価」(A~D)とした。

④ 個別事業についての評価の実施

事務事業の単位(中事業)に含まれる個別事業についても評価を可能にした。

⑤ 個別事業を含めた事業の妥当性についての評価の実施

事務事業の単位(中事業)に含まれる個別事業を含め、事業そもそもの必要性、市が関与する妥当性について評価を可能とした。

これらの工夫により、事務事業の事務量の削減と評価結果を成果に結びつけやすいようにしました。

本市の事務事業評価はすべての事務事業を対象としています。その事務事業に対して、その妥当性、有効性、効率性について客観的に評価を行うことにより、市の事務事業全体を適正に管理していくことを目指しています。今後、個々の職員がこの制度を的確に運用することにより、最終的な成果である市民サービスの向上に寄与できるよう努力していきます。

1.本市の行政評価の取組

本市では、平成 14 年の事務事業評価の試行、平成 15 年度の本格導入以来、継続して行政評価に取り組んでいます。本報告書は、平成 19 年度事務事業評価の結果報告書です。本年度の事務事業評価は、平成 18 年度に実施した全事務事業を評価対象としています。

行政評価は、平成 18 年度より経営企画課の所管になり、行政評価を基本計画の推進のためのツールとして位置づけました。平成 18 年度は、昨年度試行実施した施策進行評価を本格導入するなどの取組を進めました。



※第 3 次鎌倉市総合計画第 2 期基本計画の分野単位での評価を実施しました。

行政評価は、一般に政策評価、施策評価、事務事業評価に分類されていますが、本市では既に導入済みの事務事業評価と併せて平成 19 年度から施策進行評価を導入しました。

本市の施策レベルを対象とした評価は、平成 17 年度に第 3 次鎌倉市総合計画第 1 期基本計画の施策の方向を評価単位とした施策評価を試行し、平成 18 年度は第 3 次鎌倉市総合計画第 2 期基本計画の政策・施策体系の分野を対象として施策進行評価を試行しました。平成 19 年度は、施策進行評価を 27 分野に拡大して導入しました。

また、行政評価には、業務を実際に行っている実施主体が自ら評価する内部評価と、第三者による評価である外部評価とがありますが、本市では事務事業評価（内部評価）のほか、行政評価アドバイザーによる事務事業外部評価を実施しています。

2.事務事業評価実施の目的

事務事業評価の目的は、客観的な基準や成果指標から妥当性や有効性、効率性等を評価して事務改善することにより市民サービスの向上を図り、また同時に市民への説明責任を果たすこと等があげられます。本市の事務事業評価は、主に次のような目的で実施しています。

① 数値指標等を用いた事務事業の目標管理

目標の設定と、それに対する達成度（成果）の測定により、事務事業の目標管理を行います。

② 数値による業績測定

業績の数値測定により評価の客観性を担保するとともに、市民にわかりやすい評価を実施します。

③ PDCA サイクルによるマネジメントによる事務改善

評価結果と予算編成や総合計画の進行管理との体系付けを図り、また次年度以降の事務事業の改善に活用するために、PDCAサイクル*によるマネジメントを意識した事務事業執行を促します。

*PDCA サイクル：Plan(計画)→Do(実施)→Check(評価)→Action(改善)を継続するマネジメントサイクル

④ 市民との情報共有化

事務事業評価の結果は冊子のほかホームページでも公開し、市民と情報の共有化を図る一方、広く積極的に意見を求めます。

3.評価対象

平成 19 年度事務事業評価は、評価結果を決算と予算編成の資料として活用するために評価体系を予算体系の中事業単位と基本的に統一しています。評価対象事業が前年度の 336 事務事業から 344 事務事業に増加しています。

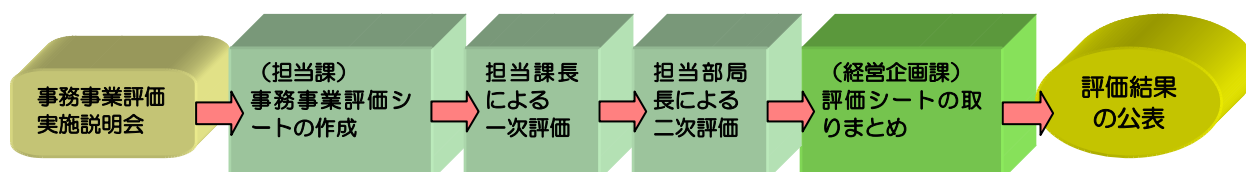
部別評価対象事務事業数※

部名（平成 17 年度）	事務事業数	部名（平成 17 年度）	事務事業数
経営企画部	13	都市計画部	7
行革推進担当	2	都市整備部	45
世界遺産登録推進担当	2	拠点整備部	7
生涯学習推進担当	8	議会事務局	1
総務部	29	会計課	1
防災安全部	3	教育総務部	31
市民経済部(農業委員会含む)	35	生涯学習部	22
こども部	19	選挙管理委員会事務局	3
健康福祉部	62	監査委員事務局	1
環境部	25	消防本部	13
景観部	15	合計	344

※一次評価数

4.評価方法

平成 19 年度の事務事業評価は、平成 18 年度実施事務事業を評価対象とし、担当課長による一次評価と担当部局長による二次評価を経て評価シートを担当課から経営企画課に提出しました。経営企画課は、担当課が提出した評価シートの取りまとめを行い、各課の評価結果を集計して評価結果報告書を作成しました。平成 19 年度の事務事業評価の流れは、概ね以下のとおりです。



平成 18 年度の事務事業評価シートには、決算値、人件費、総事業費、市民一人当たりの経費等の数値データと、各課が設定した目標値や実績値が記載されています。評価シートの特徴として、事務事業を実施するにあたっての課題の認識、それに対する対応とその結果、結果に対する考証および今後の方針を明記する構成としており、事務事業ごとに PDCA サイクルを確立する事務改善を促し、目標管理ができるように作られています。

本市の事務事業評価は、全事務事業について担当課長が一次評価し、部局長が二次評価します。一次評価、二次評価の評価スコアは、今後の事務事業の方向性により A から D までの 4 段階に評価されます。この評価は事務事業の方向性を表すものであり、事務事業の優劣を示すものではありません。評価スコアは、それぞれ以下のように定義されています。

なお、昨年度まで C 評価として効率化または改善が必要との評価をしていましたが、効率化や改善はすべての事務事業で図るべきものとの観点から、評価の方向性から削除しました。

事務事業の今後の方向性	方向性の説明
A：充実又は拡大	事業継続の必要があり、かつ、事業に対する要望や将来の必要性が高く、今後、施策として充実又は拡大すべきもの
B：現状のまま継続	事業継続の必要があり、現状の水準を維持するもの
C：統合又は縮小	事業継続の必要はあるが、他の事業との統合や事業を縮小していくもの
D：廃止又は休止	事業の必要がなくなったり、ニーズの低下、制度の廃止、財政的理由等により事業の廃止、休止となるもの

5.平成18年度事務事業評価実施スケジュール

- ・19年1月～3月 評価対象事務事業の体系の整理（事務事業体系表の作成）
- ・19年3月 事務事業評価実施説明会の開催
- ・19年3月～6月 担当課ごとに事務事業評価シートの作成、一次評価・二次評価の実施
- ・19年7月 事務事業外部評価ヒアリングの実施（行政評価アドバイザー）
- ・19年7月～8月 評価シートの調整・集計
事務事業評価報告書・事務事業外部評価報告書の作成
- ・19年9月 事務事業評価結果、事務事業外部評価結果の公表

6.評価結果の活用

事務事業評価結果は、担当課において担当業務の執行における事務改善や目標管理のツールとして活用するとともに、決算審査資料として、また部別枠配当方式の予算要求時の資料として活用できるようになっています。また、今後は各事務事業の総合計画上の体系を意識しながら、施策を推進するための事務事業の方向性を確認するためにも活用されます。

こうした取組を推進することにより、行財政運営に経営感覚を取り入れていきます。

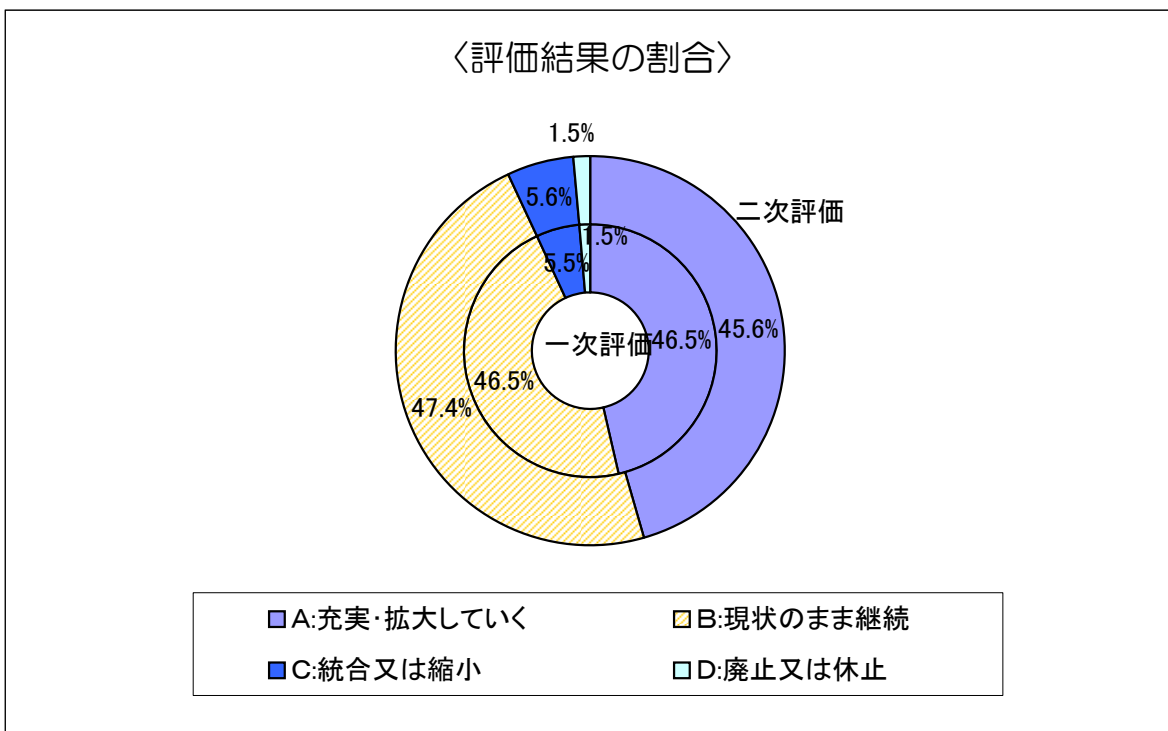
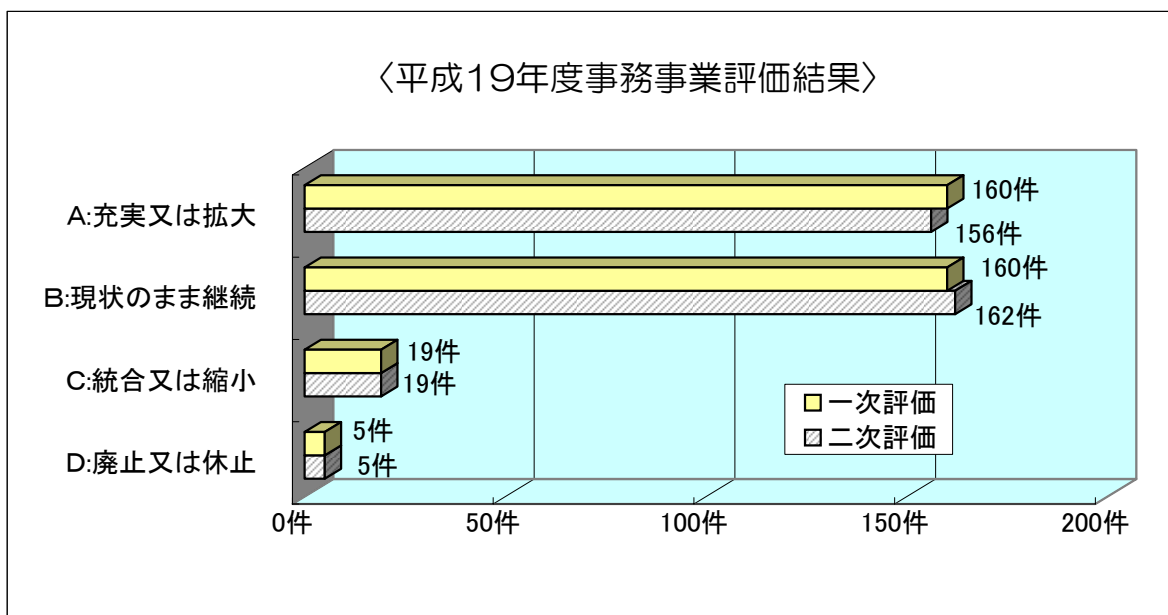
§ 2 評価結果と考察

1. 評価結果

(1) 全体の評価結果一覧

事務事業の今後の方向性	一次評価		二次評価	
	件数	割合	件数	割合
A：充実又は拡大	160	46.5%	156	45.6%
B：現状のまま継続	160	46.5%	162	47.4%
C：統合又は縮小	19	5.5%	19	5.6%
D：廃止又は休止	5	1.5%	5	1.5%
合計	344	100%	342	100%

※注 部長のいない課の事務事業については、二次評価を行わなかったため、一次評価と二次評価とで合計が異なります。

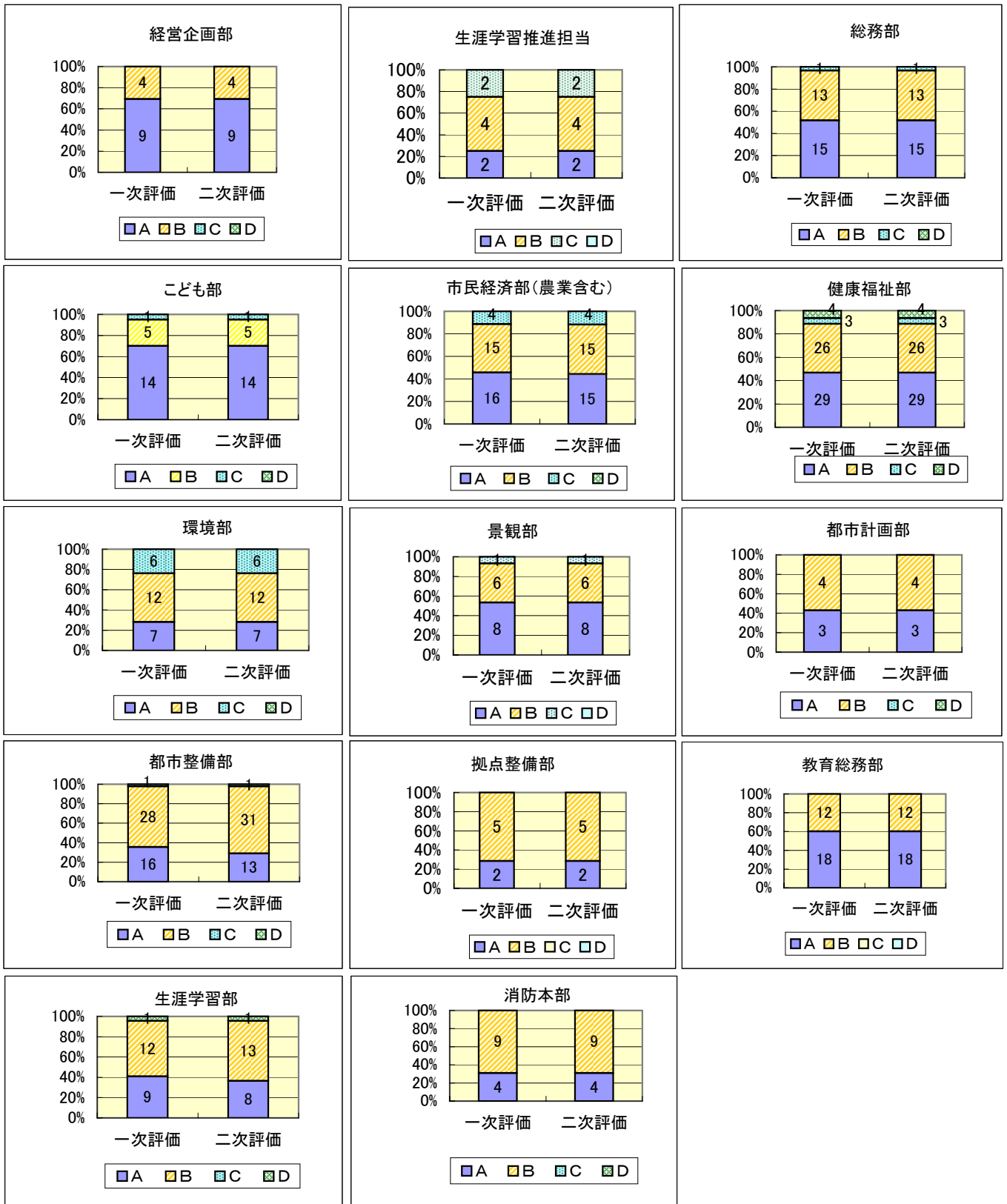


(2) 部別評価結果一覧

※ () 内数字は、二次評価数を示す。

部等名(17年度)	事務事業数※	今後の方向性							
		充実又は拡大 A		現状のまま 継続 B		統合又は縮 小 C		廃止又は休 止 D	
		一次 評価	二次 評価	一次 評価	二次 評価	一次 評価	二次 評価	一次 評価	二次 評価
経営企画部	13	9	9	4	4				
行革推進担当	2	2	2						
世界遺産登録推進担当	2	2	2						
生涯学習推進担当	8	2	2	4	4	2	2		
総務部	29	15	15	13	13	1	1		
防災安全部	3	3	3						
市民経済部(農委含む)	35 (34)	16	15	15	15	4	4		
こども部	20	14	14	5	5	1	1		
健康福祉部	62	29	29	26	26	3	3	4	4
環境部	25	7	7	12	12	6	6		
景観部	15	8	8	6	6	1	1		
都市計画部	7	3	3	4	4				
都市整備部	45	16	13	28	31	1	1		
拠点整備部	7	2	2	5	5				
教育総務部	30	18	18	12	12				
生涯学習部	22	9	8	12	13			1	1
消防本部	13	4	4	9	9				
議会事務局	1	1	1						
選挙管理委員会事務局	3			3	3				
監査委員事務局	1		1	1					
会計課	1 (0)			1					
合 計	344 (342)	160	156	160	162	19	19	5	5

※ 部別評価結果の一次評価・二次評価別件数（事務事業の少ない部を除く）



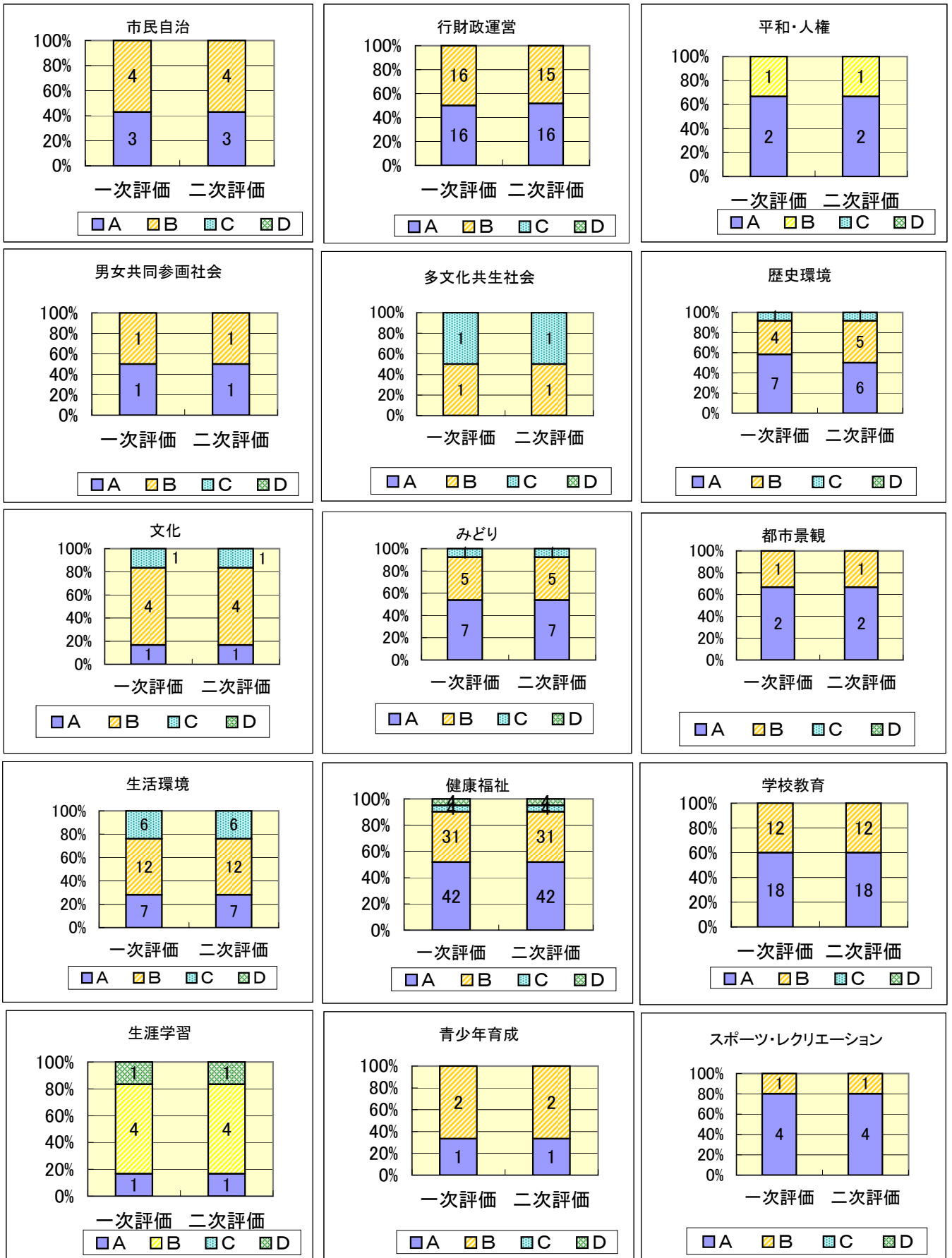
A: 充実又は拡大 B: 現状のまま継続 C: 統合又は縮小 D: 廃止又は休止

(3) 第3次総合計画第2期基本計画別評価結果一覧

※ () 内数字は、二次評価数を示す。

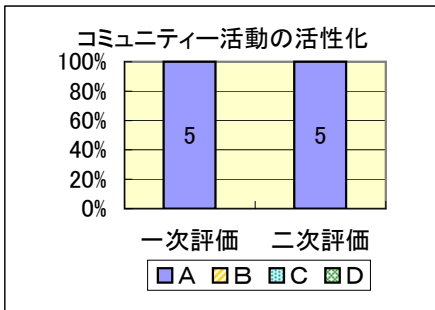
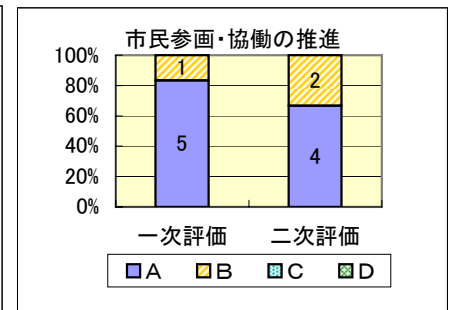
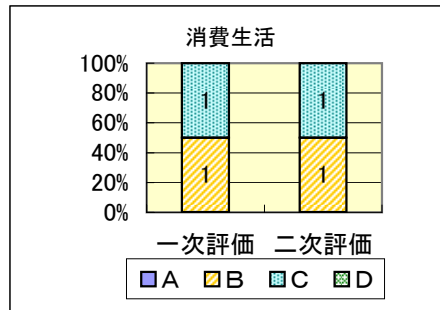

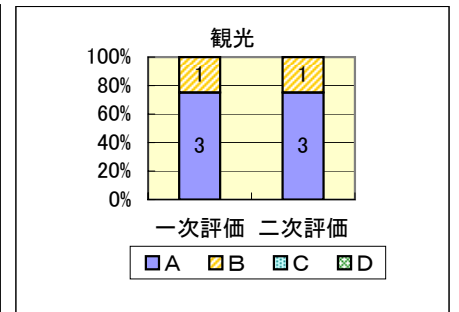
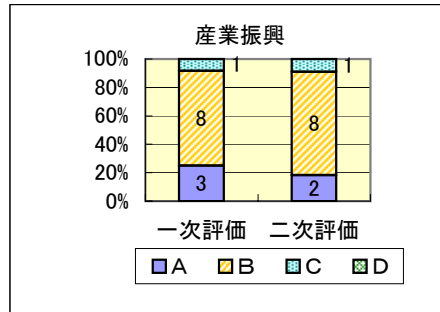
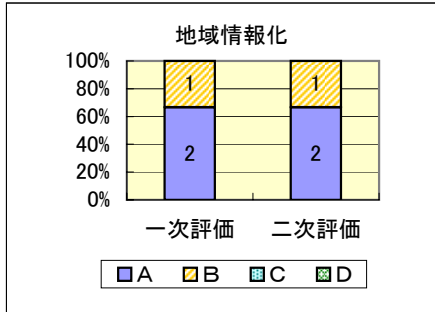
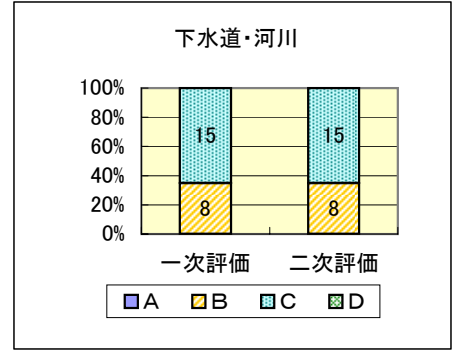
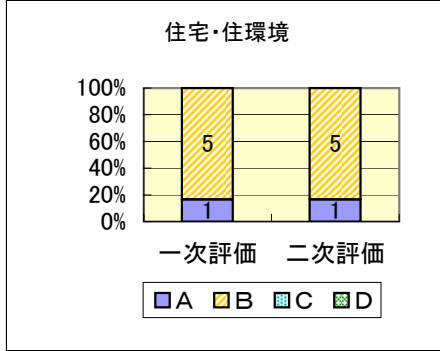
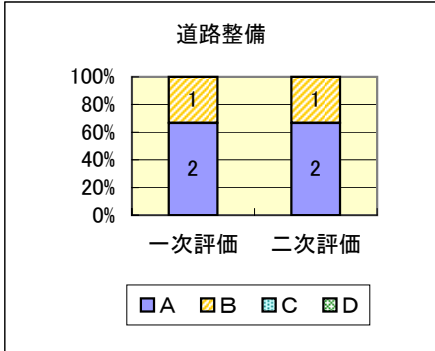
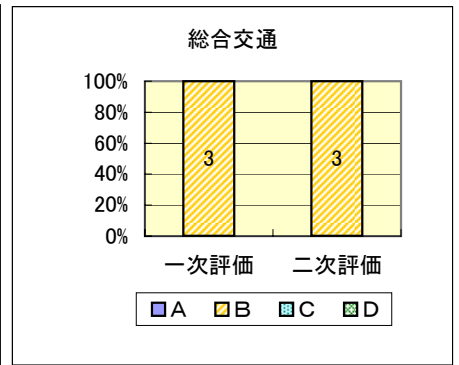
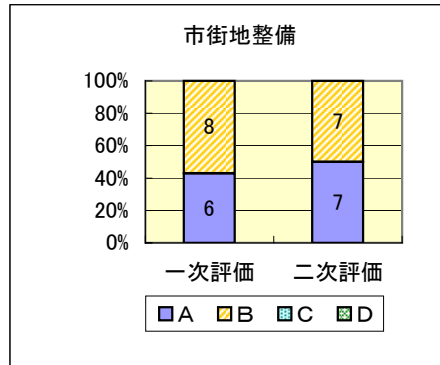
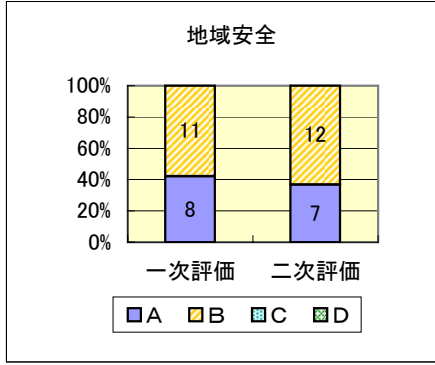
第3次総合計画第2期基本計画 の政策・施策体系		事務 事業 数※	今後の方向性							
			充実又は拡大 A		現状のまま 継続 B		統合又は縮 小 C		廃止又は休止 D	
			一次 評価	二次 評価	一次 評価	二次 評価	一次 評価	二次 評価	一次 評価	二次 評価
分野										
計画の前提	市民自治	7	3	4	4	3				
	行財政運営	32 (31)	16	16	16	15				
	基礎条件	—								
人権を尊重し、人 との出会いを大切 にするまち	平和・人権	3	2	2	1	1				
	男女共同参画社会	2	1	1	1	1				
	多文化共生社会	2			1	1	1	1		
歴史を継承し、 文化を創造する まち	歴史環境	12	7	6	4	5	1	1		
	文化	6	1	1	4	4	1	1		
都市環境を保 全・創造するま ち	みどり	13	7	7	5	5	1	1		
	都市景観	3	2	2	1	1				
	生活環境	25	7	7	12	12	6	6		
健やかに心豊か に暮らせるまち	健康福祉	80	42	42	31	31	4	4	4	4
	学校教育	30	18	18	12	12				
	生涯学習	6	1	1	4	4			1	1
	青少年育成	3	1	1	2	2				
	スポーツ・レクレーシ ョン	5	4	4	1	1				
安全で快適な生 活が送れるまち	地域安全	19	8	7	11	12				
	市街地整備	14	6	7	8	7				
	総合交通	3			3	3				
	道路整備	12	6	4	5	7	1	1		
	住宅・住環境	6	1	1	5	5				
	下水道・河川	23	8	8	15	15				
活力ある暮らし やすいまち	地域情報化	3	2	2	1	1				
	産業振興	12 (11)	3	2	8	8	1	1		
	観光	4	3	3	1	1				
	勤労者福祉	5	1	1	2	2	2	2		
	消費生活	2			1	1	1	1		
計画の推進	市民参画・協働の推進	6	5	4	1	2				
	コミュニティー活動の活 性化	5	5	5						
	地域福祉の推進	—								
合 計		344 (342)	160	156	160	162	19	19	5	5

※第3次総合計画第2期基本計画別一次評価・二次評価件数



A: 充実又は拡大 B: 現状のまま継続 C: 統合又は縮小 D: 廃止又は休止

※第3次総合計画第2期基本計画別一次評価・二次評価件数



A: 充実又は拡大 B: 現状のまま継続 C: 統合又は縮小 D: 廃止又は休止

2. 評価結果の考察

(1) 評価方法について

本事務事業評価においては、各事業の評価についてA～Dの4段階評価としていますが、これは、評価結果の優劣を示すものではありません。例えば、A評価が最高評価でD評価が最低評価ということの意味しません。ここでの評価とは、各事業の方向性を示す指針として用いています。昨年度までは「効率化と改善が必要」を評価結果として入れていましたが、これは事業の方向性ではないことから、今年度から評価結果から外しました。

また、本市ではこれまで中事業を評価単位としてきましたが、中事業には多くの事業を含んでいる場合が多く、中事業を一つの単位としての評価ではきめ細かい見直しが難しい面があるので、今年度から中事業に含まれる個別の事業についての評価が可能になるように記入欄を設けました。

(2) 評価結果について

19年度事務事業評価結果では、B評価が47.4%、A評価が45.6%で、両評価で93%を占めました。今回の評価からは「効率化と改善が必要」をなくし、方向性の評価のみとしたため、単純に前年度比較することはできませんが、昨年度の件数と比較すると「統合と縮小」は2.7倍となり、増える傾向であったことが類推されます。内部評価において厳しい目を持つようになった現われの一つではないかと考えられます。C評価・D評価に着目すると、基本計画の分野の「生活環境」と「健康福祉」で多く、見直しを進めようとする姿勢がうかがえます。

C評価・D評価について分析すると、C評価では「所管替え」（6件）が最も多く、続いて「事業の見直し」（5件）、「委託関連」（4件）の順となりました。D評価では「国の制度整備」（3件）が最も多く、「統合」（1件）、「所管替え」（1件）という結果でした。

事務事業の今後の方向性	19年度評価結果 *1		18年度評価結果 *1	
A：充実・拡大していく	156	45.6%	115	34.4%
B：現状のまま継続	162	47.4%	141	42.2%
C：統合又は縮小	19	5.6%	7	2.1%
D：休止又は廃止	5	1.5%	4	1.2%
（効率化又は改善が必要）	---	---	67	20.0%
合計	342	100.0%	334	100%

*1 二次評価

(3) 一次評価と二次評価との比較

19年度事務事業評価において一次評価（課長評価）の結果と二次評価（部長評価）の結果とが相違する事業は7事業ありました。これは、二次評価を実施した総事業数342事業に対して2.0%にあたります。一次評価「B」に対し二次評価「A」が2件、一次評価「A」に対し二次評価「B」が5件でした。このように担当課長と部局長による一次評価と二次評価を実施することにより、部の方針を明確化し、施策推進の観点から事務事業を見直すことができるようにしています。

3. 評価結果に対する対応

(1) 公表と意見聴取

評価結果については、ホームページや冊子の配布を通して公表し、説明責任を果たすとともに、市民の方々から意見を聴取します。

(2) 事務事業の改善等

各担当課ごとに事務事業評価シートの「今後の方向性」に沿った事業の展開を図っていくこととなりますが、外部評価と合わせて、効率化や改善が必要な事務事業においては、事務事業の見直し等必要な対応を図っていきます。

(3) 目標管理に向けたマネジメントサイクルの確立

事務事業評価に継続して取り組み、見直しを図ることで、マネジメントサイクルの確立をめざし、予算や総合計画へ反映する仕組みの構築を進めます。

4. 今後の取り組み

(1) 事務事業評価の効率化と活用の促進

- ・本市のすべての事務事業について事務事業評価を継続します。
- ・事務事業評価を基本計画の執行管理として位置づけ、基本計画の推進に寄与させます。
- ・決算及び予算編成の資料として活用を推進します。
- ・実施計画の進行管理における資料として活用します。

(2) 成果を重視した事務事業評価の実施

- ・総合計画上の位置づけを明確にするとともに、アウトプット（活動）だけではなく、アウトカム（成果）を意識した評価が可能となるように工夫します。
- ・より政策・施策を意識した評価となるように工夫します。
- ・適切な指標の選定と数値目標の設定を促進します。
- ・中事業に含まれる個別事業に対する評価を推進します。

(3) 職員意識の高揚

- ・職員の意識が行政評価を受けるという考え方から自らが行政評価を行い、その結果を自らの業務に反映するという考え方になるように、意識改革を推進します。
- ・職員の理解をさらに深めるために、より具体的・実践的なテーマを選択した研修を実施します。
- ・PDCAサイクルを確立することにより経営感覚を定着させます。

§ 3 平成 19 年度事務事業評価結果一覧表

平成18年度実施事務事業体系表(平成19年度事務事業評価用)

部課名	総合計画上の位置づけ	整理番号	中事業	決算値	総事業費	18年度職員数	一次評価	二次評価	
経営企画部									
経営企画課	計画の前提	行財政運営	経企-01	企画総合計画事業	1,131千円	35,832千円	3.6	A	A
		市民自治	経企-02	自治基本条例制定事業	1,584千円	20,863千円	2.0	A	A
		行財政運営	経企-03	行財政改革推進事業	404千円	19,863千円	2.0	A	A
	安全で快適な生活が送れるまち	市街地整備	経企-04	都市政策事業	434千円	33,208千円	3.4	B	A
秘書課	計画の前提	行財政運営	経企-05	秘書・式典事務	10,319千円	57,401千円	5.0	B	B
市民相談課	計画の推進	市民参画・協働の推進	経企-06	相談事業	10,215千円	46,626千円	4.0	A	A
		安全で快適な生活が送れるまち	市街地整備	経企-07	建築等紛争調整事業	2,102千円	11,205千円	1.0	A
	計画の推進	市民参画・協働の推進	経企-08	広聴事業	524千円	18,729千円	2.0	A	B
		市民参画・協働の推進	経企-09	コールセンター事業	8,967千円	18,070千円	1.0	B	B
広報課	計画の推進	市民参画・協働の推進	経企-10	広報事業	71,260千円	127,497千円	6.0	A	A
情報推進課	活力ある暮らしやすいまち	地域情報化	経企-11	情報推進運営事務	8,661千円	13,398千円	0.5	B	B
		地域情報化	経企-12	情報化推進事業	97,122千円	139,751千円	4.5	A	A
		地域情報化	経企-13	情報処理事業	328,764千円	366,657千円	4.0	A	A
行革推進課	計画の前提	行財政運営	行革-01	事務管理事務	2,248千円	26,075千円	2.5	A	A
		行財政運営	行革-02	行財政改革推進事業	205千円	23,832千円	2.5	A	A
総務部									
総務課	計画の前提	行財政運営	総務-01	文書管理事務	115,343千円	142,968千円	3.0	A	A
		行財政運営	総務-02	公平委員会事務	573千円	3,335千円	0.3	B	B
		行財政運営	総務-03	議会窓口事務	0円	9,208千円	1.0	B	B
	安全で快適な生活が送れるまち	市街地整備	総務-04	住居表示事業	43,033千円	57,766千円	1.6	A	A
	計画の前提	行財政運営	総務-05	市境界整備事業	0円	4,604千円	0.5	B	B
		行財政運営	総務-06	統計調査事務	238千円	6,684千円	0.7	B	B
		行財政運営	総務-07	各種統計調査事業	6,786千円	28,886千円	2.4	B	B
	計画の推進	市民参画・協働の推進	総務-08	情報公開事業	1,205千円	17,496千円	1.9	A	A
		市民参画・協働の推進	総務-09	個人情報保護事業	350千円	11,971千円	1.3	A	A
	歴史を継承し、文化を創造するまち	歴史環境	総務-10	市史編纂事業	10千円	1,852千円	0.2	C	C
	計画の前提	行財政運営	総務-11	法制事務	11,958千円	40,504千円	3.1	A	A
	財政課	計画の前提	行財政運営	総務-12	財政事務	1,411千円	57,336千円	5.6	A

部課名	総合計画上の位置づけ		整理番号	中事業	決算値	総事業費	18年度職員数	一次評価	二次評価	
職員課	計画の前提	行財政運営	総務-13	人事管理事務	35,564千円	67,596千円	3.3	A	A	
		行財政運営	総務-14	給与管理事務	815千円	42,554千円	4.3	A	A	
		行財政運営	総務-15	職員厚生事務	94,826千円	136,565千円	4.3	A	A	
		行財政運営	総務-16	職員研修事務	5,935千円	16,612千円	1.1	A	A	
管財課	計画の前提	行財政運営	総務-17	財産管理事務	26,989千円	81,088千円	5.9	B	B	
		行財政運営	総務-18	庁舎管理事務	200,539千円	261,974千円	6.7	B	B	
		行財政運営	総務-19	車両管理事務	24,874千円	110,149千円	9.3	B	B	
契約検査課	計画の前提	行財政運営	総務-20	契約事務	10,235千円	42,396千円	3.5	A	A	
		行財政運営	総務-21	検査事務	84千円	36,840千円	4.0	B	B	
		行財政運営	総務-22	庁舎管理事務	10,560千円	51,910千円	4.5	A	A	
納税課	計画の前提	行財政運営	総務-23	税務一般事務	1,185千円	97,845千円	10.5	A	A	
		行財政運営	総務-24	徴収事務	11,551千円	135,828千円	13.5	A	A	
市民税課	計画の前提	行財政運営	総務-25	市民税賦課事務	25,156千円	201,771千円	18.0	B	B	
		行財政運営	総務-26	市たばこ税賦課事務	0千円	981千円	0.1	B	B	
		行財政運営	総務-27	軽自動車税賦課事務	881千円	19,524千円	1.9	B	B	
資産税課	計画の前提	行財政運営	総務-28	固定資産税等賦課事務	32,791千円	290,507千円	28.0	A	A	
公共用地先行取得事業特別会計										
管財課	安全で快適な生活が送れるまち	市街地整備	総務-29	公共用地先行取得事業特別会計	821,537千円	825,205千円	0.4	B	B	
世界遺産登録推進担当										
世界遺産登録推進担当	歴史を継承し、文化を創造するまち	歴史環境	世界-01	世界遺産条約登録事業	2,496千円	21,990千円	2.0	A	A	
		歴史環境	世界-02	保存管理計画策定事業	44,715千円	93,449千円	5.0	A	A	
生涯学習推進担当										
文化推進課	歴史を継承し、文化を創造するまち	文化	生推-01	文化行政推進事業	16,376千円	38,178千円	2.3	C	C	
		人権を尊重し、人との出会いを大切にすま	平和・人権	生推-02	平和推進事業	1,440千円	15,659千円	1.5	B	B
		歴史を継承し、文化を創造するまち	文化	生推-03	旧川喜多邸管理運営事業	3,119千円	7,859千円	0.5	A	A
		人権を尊重し、人との出会いを大切にすま	多文化共生社会	生推-04	国際交流推進事業	236千円	4,976千円	0.5	B	B
			多文化共生社会	生推-05	都市提携事業	1,337千円	12,712千円	1.2	C	C
鎌倉芸術館担当	歴史を継承し、文化を創造するまち	文化	生推-06	鎌倉芸術館管理運営事業	334,315千円	355,169千円	2.2	B	B	
文化・教養施設整備担当	歴史を継承し、文化を創造するまち	歴史環境文化	生推-07	文化・教養施設管理事業	8,625千円	17,615千円	1.0	B	B	
		歴史環境文化	生推-08	文化・教養施設整備事業	10,127千円	28,106千円	2.0	A	A	

部課名	総合計画上の位置づけ	整理番号	中事業	決算値	総事業費	18年度職員数	一次評価	二次評価	
防災安全部									
総合防災課	安全で快適な生活が送れるまち	地域安全	防安-01	総合防災事業	68,049千円	121,075千円	5.5	A	A
		地域安全	防安-02	がけ地対策事業	154,840千円	188,584千円	3.5	A	A
安全安心推進課	安全で快適な生活が送れるまち	地域安全	防安-03	安全・安心まちづくり推進事業	69,555千円	96,365千円	3.0	A	A
市民経済部									
市民活動課	計画の推進	コミュニティ活動の活性化	市民-01	自治会・町内会等支援事業	40,325千円	61,309千円	2.3	A	A
		計画の前提	市民自治	市民-02	市民活動支援事業	10,818千円	32,714千円	2.4	A
	活力ある暮らしやすいまち	勤労者福祉	市民-03	労働環境対策事業	1,380千円	18,714千円	1.9	B	B
		勤労者福祉	市民-04	技能振興事業	774千円	8,985千円	0.9	B	B
		勤労者福祉	市民-05	勤労者福利厚生事業	297,317千円	302,791千円	0.6	C	C
		勤労者福祉	市民-06	勤労者福祉支援事業	33,506千円	38,068千円	0.5	A	A
		勤労者福祉	市民-07	勤労福祉会館管理運営事業	105,028千円	105,940千円	0.1	C	C
		消費生活	市民-08	消費生活運営事業	117千円	6,503千円	0.7	C	C
		消費生活	市民-09	消費者被害対策事業	9,384千円	33,105千円	2.6	B	B
		人権・男女共同参画課	人権を尊重し、人との出会いを大切にすま	男女共同参画社会	市民-10	男女共同参画プラン推進事業	4,968千円	28,196千円	2.5
男女共同参画社会	市民-11			女性センター運営事業	538千円	1,467千円	0.1	B	B
平和・人権	市民-12			人権啓発事業	1,893千円	14,901千円	1.4	A	A
平和・人権	市民-13			人権施策推進事業	194千円	9,485千円	1.0	A	A
観光課	活力ある暮らしやすいまち	観光	市民-14	観光運営事業	5,006千円	15,674千円	1.1	A	A
		観光	市民-15	観光振興事業	69,478千円	84,025千円	1.5	A	A
		観光	市民-16	観光施設整備事業	70,145千円	81,783千円	1.2	A	A
		観光	市民-17	海水浴場運営事業	52,816千円	64,454千円	1.2	B	B
産業振興課	活力ある暮らしやすいまち	産業振興	市民-18	農林業振興運営事業	12,344千円	26,955千円	1.6	B	B
		産業振興	市民-19	市民農園事業	4,886千円	7,626千円	0.3	B	B
		産業振興	市民-20	水産業振興運営事業	2,976千円	16,674千円	1.5	B	B
		産業振興	市民-21	漁港施設管理運営事業	40,432千円	54,130千円	1.5	A	A
		産業振興	市民-22	商工運営事業	600千円	1,513千円	0.1	B	B
		産業振興	市民-23	中小企業支援事業	307,286千円	315,505千円	0.9	B	B
		産業振興	市民-24	商工業振興運営事業	14,546千円	20,938千円	0.7	B	B
		産業振興	市民-25	商店街振興事業	14,980千円	41,462千円	2.9	A	A

部課名	総合計画上の位置づけ		整理番号	中事業	決算値	総事業費	18年度職員数	一次評価	二次評価
産業振興課	活力ある暮らしやすいまち	産業振興	市民-26	商業振興事業	3,496千円	4,409千円	0.1	B	B
		産業振興	市民-27	公衆浴場助成事業	1,531千円	2,444千円	0.1	C	C
		産業振興	市民-28	伝統鎌倉彫振興事業	2,243千円	4,069千円	0.2	B	B
農業委員会事務局	活力ある暮らしやすいまち	産業振興	市民-29	農業委員会事務	7,233千円	30,079千円	2.5	A	
市民課	計画の前提	行財政運営	市民-30	戸籍・住基一般事務	62,717千円	291,246千円	25.0	B	B
		行財政運営	市民-31	住基ネットワーク事務	5,639千円	14,780千円	1.0	B	B
腰越支所	計画の前提 計画の推進	行財政運営 コミュニティ	市民-32	腰越支所管理運営事務	39,481千円	84,207千円	5.0	A	A
深沢支所		行財政運営 コミュニティ	市民-33	深沢支所管理運営事務	50,107千円	112,620千円	7.0	A	A
大船支所		行財政運営 コミュニティ	市民-34	大船支所管理運営事務	49,085千円	129,306千円	9.0	A	A
玉縄支所		行財政運営 コミュニティ	市民-35	玉縄支所管理運営事務	38,207千円	91,768千円	6.0	A	A

こども部

こどもみらい課	健やかで心豊かに暮らせるまち	健康福祉	こども-01	児童福祉運営事業	42千円	1,910千円	0.2	B	B
		健康福祉	こども-02	子育て支援事業	3,366千円	10,839千円	0.8	A	A
		健康福祉	こども-03	次世代育成支援対策推進事業	217千円	23,571千円	2.5	A	A
		青少年育成	こども-04	子ども会館・子どもの家管理運営事業	198,845千円	242,751千円	4.7	A	A
		健康福祉	こども-05	就園支援事業	157,251千円	164,724千円	0.8	A	A
保育課	健やかで心豊かに暮らせるまち	健康福祉	こども-06	児童福祉運営事業	12,744千円	13,695千円	0.1	C	C
		健康福祉	こども-07	私立保育所等入所事業	621,913千円	649,447千円	3.0	A	A
		健康福祉	こども-08	私立保育所助成事業	275,967千円	285,145千円	1.0	B	B
		健康福祉	こども-08-2	分園運営事業	12,639千円	17,228千円	0.5	A	A
		健康福祉	こども-09	認可外保育施設助成事業	45,971千円	55,149千円	1.0	A	A
		健康福祉	こども-10	公立保育所管理運営事業	311,468千円	1,425,691千円	121.4	A	A
		健康福祉	こども-11	公立保育所整備事業	91,993千円	110,349千円	2.0	A	A
こども相談課	健やかで心豊かに暮らせるまち	健康福祉	こども-12	児童福祉運営事業	7,235千円	18,078千円	1.1	A	A
		健康福祉	こども-13	子育て支援事業	4,185千円	10,099千円	0.6	A	A
		健康福祉	こども-14	育児支援事業	15,655千円	19,598千円	0.4	A	A
		健康福祉	こども-15	子育て支援センター整備事業	17,892千円	20,849千円	0.3	B	B
		健康福祉	こども-16	育児家庭支援事業	8,659千円	12,602千円	0.4	A	A
		健康福祉	こども-17	児童手当支給事業	620,462千円	637,219千円	1.7	B	B
		健康福祉	こども-18	入院助産等事業	0千円	2,957千円	0.3	B	B
		健康福祉	こども-19	母子生活支援事業	287,751千円	299,580千円	1.2	A	A

部課名	総合計画上の位置づけ	整理番号	中事業	決算値	総事業費	18年度職員数	一次評価	二次評価
健康福祉部 福祉政策課	健やかで心豊かに暮らせるまち	健康福祉	健福-01 社会福祉運営事業	25,292千円	58,153千円	3.6	B	B
		健康福祉	健福-02 民生委員児童委員活動推進事業	36,408千円	43,710千円	0.8	B	B
		健康福祉	健福-03 社会福祉協議会支援事業	57,036千円	61,600千円	0.5	B	B
		健康福祉	健福-04 社会を明るくする運動事業	313千円	4,877千円	0.5	B	B
		健康福祉	健福-05 啓発事業	40千円	10,081千円	1.1	B	B
		健康福祉	健福-06 福祉センター管理運営事業	52,932千円	57,496千円	0.5	B	B
生活福祉課	健やかで心豊かに暮らせるまち	健康福祉	健福-07 戦傷病者戦没者遺族等援護事業	849千円	8,475千円	0.8	B	B
		健康福祉	健福-08 原爆被爆者援護事業	4,273千円	8,086千円	0.4	B	B
		健康福祉	健福-09 行旅病人死亡人援護事業	569千円	4,382千円	0.4	B	B
		健康福祉	健福-10 生活保護事務	3,672千円	22,737千円	2.0	B	B
		健康福祉	健福-11 扶助事業	1,480,213千円	1,562,193千円	8.6	B	B
		健康福祉	健福-12 救助事業	250千円	7,876千円	0.8	B	B
高齢者福祉課	健やかで心豊かに暮らせるまち	健康福祉	健福-13 高齢者福祉運営事業	35千円	9,465千円	1.0	D	D
		健康福祉	健福-14 高齢者施設福祉事業	28,100千円	60,163千円	3.4	B	B
		健康福祉	健福-15 高齢者在宅福祉事業	32,969千円	46,171千円	1.4	A	A
		健康福祉	健福-16 高齢者生活支援事業	13,632千円	18,347千円	0.5	B	B
		健康福祉	健福-17 高齢者施設整備事業	144,200千円	148,915千円	0.5	A	A
		健康福祉	健福-18 高齢者活動運営事業	11,019千円	15,734千円	0.5	B	B
		健康福祉	健福-19 社会参加・生きがい対策事業	72,224千円	88,256千円	1.7	B	B
		健康福祉	健福-20 シルバー人材センター支援事業	56,853千円	60,625千円	0.4	B	B
		健康福祉	健福-21 在宅福祉サービスセンター管理運営事業	64,484千円	77,686千円	1.4	B	B
		健康福祉	健福-22 老人センター等管理運営事業	179,668千円	186,269千円	0.7	B	B
障害者福祉課	健やかで心豊かに暮らせるまち	健康福祉	健福-23 心身障害者福祉運営事業	188,571千円	225,176千円	3.9	A	A
		健康福祉	健福-24 心身障害者施設福祉事業	702,809千円	722,827千円	2.1	A	A
		健康福祉	健福-25 心身障害者在宅福祉事業	268,056千円	290,934千円	2.4	A	A
		健康福祉	健福-26 心身障害者社会参加促進事業	31,923千円	42,409千円	1.1	A	A
		健康福祉	健福-27 心身障害者就労支援事業	112,019千円	125,364千円	1.4	A	A
		健康福祉	健福-28 心身障害者施設整備助成事業	155,000千円	156,906千円	0.2	A	A
		健康福祉	健福-29 療育事業	30,642千円	68,771千円	4.0	A	A
		健康福祉	健福-30 はまなみ運営事業	43,576千円	45,482千円	0.2	A	A

部課名	総合計画上の位置づけ	整理番号	中事業	決算値	総事業費	18年度職員数	一次評価	二次評価		
障害者福祉課	健やかで心豊かに暮らせるまち	健康福祉	健福-31 心身障害者施設整備事業	20,293千円	23,153千円	0.3	B	B		
		健康福祉	健福-32 精神障害者福祉運営事業	97,642千円	101,755千円	0.4	A	A		
		健康福祉	健福-33 精神障害者支援センター運営事業	31,922千円	34,782千円	0.3	A	A		
		健康福祉	健福-34 精神障害者在宅福祉事業	0千円	0千円	0.0	A	A		
あおぞら園	健やかで心豊かに暮らせるまち	健康福祉	健福-35 あおぞら園管理運営事業	40,380千円	266,296千円	23.7	A	A		
市民健康課	健やかで心豊かに暮らせるまち	健康福祉	健福-36 保健衛生運営事業	16,688千円	22,315千円	0.6	B	B		
		健康福祉	健福-37 保健医療福祉センター事業	1,911千円	3,787千円	0.2	A	A		
		健康福祉	健福-38 救急医療対策事業	198,405千円	209,659千円	1.2	A	A		
		健康福祉	健福-39 予防接種事業	147,754千円	179,642千円	3.4	A	A		
		健康福祉	健福-40 感染症対策事業	185千円	2,061千円	0.2	A	A		
		健康福祉	健福-41 畜犬登録事務	1,815千円	11,194千円	1.0	A	A		
		健康福祉	健福-42 動物愛護推進事業	1,879千円	6,568千円	0.5	A	A		
		健康福祉	健福-43 成人保健事業	2,953千円	28,276千円	2.7	C	C		
		健康福祉	健福-44 母子保健事業	61,000千円	130,402千円	7.4	A	A		
		健康福祉	健福-45 老人保健事業	300,566千円	339,019千円	4.1	A	A		
		健康福祉	健福-46 結核検診事業	2,303千円	3,241千円	0.1	B	B		
		健康福祉	健福-47 基本健康診査事業	91,504千円	104,634千円	1.4	C	C		
		健康福祉	健福-48 がん検診事業	110,768千円	131,401千円	2.2	A	A		
		健康福祉	健福-49 健診データ管理事業	9,998千円	11,874千円	0.2	B	B		
		健康福祉	健福-50 地域健康づくり事業	1,074千円	6,701千円	0.6	A	A		
		健康福祉	健福-51 生活習慣病予防事業	8,849千円	19,166千円	1.1	A	A		
		健康福祉	健福-52 食育事業	1,767千円	12,084千円	1.1	A	A		
		保険年金課	健やかで心豊かに暮らせるまち	健康福祉	健福-53 国民健康保険高額療養資金貸付事業	0千円	0千円	0.0	D	D
				健康福祉	健福-54 国保組合支援事業	119千円	1,077千円	0.1	D	D
健康福祉	健福-55 心身障害者医療助成事業			489,646千円	498,264千円	0.9	A	A		
健康福祉	健福-56 老人医療助成事業			0千円	0千円	0.0	D	D		
健康福祉	健福-57 国民年金事務			970千円	60,337千円	6.2	B	B		
健康福祉	健福-58 小児医療助成事業			369,156千円	378,732千円	1.0	A	A		
健康福祉	健福-59 ひとり親家庭等医療助成事業			55,369千円	56,199千円	0.4	B	B		

部課名	総合計画上の位置づけ		整理番号	中事業	決算値	総事業費	18年度職員数	一次評価	二次評価
国民健康保険事業特別会計									
保険年金課	健やかで心豊かに暮らせるまち	健康福祉	健福-60	運営事業(国民健康保険事業)	15,146,817千円	15,284,701千円	14.4	A	A
老人保健医療事業特別会計									
保険年金課	健やかで心豊かに暮らせるまち	健康福祉	健福-61	運営事業(老人保健医療事業)	15,880,256千円	15,918,557千円	4.0	C	C
介護保険事業特別会計									
高齢者福祉課	健やかで心豊かに暮らせるまち	健康福祉	健福-62	運営事業(介護保険事業)	9,165,581千円	9,349,473千円	19.5	B	B
環境部									
環境政策課	都市環境を保全・創造するまち	生活環境	環境-01	清掃一般運営事業	54,809千円	87,475千円	3.5	B	B
		生活環境	環境-02	環境基本計画推進事業	5,117千円	33,117千円	3.0	A	A
		生活環境	環境-03	環境保全事業	10,713千円	43,379千円	3.5	B	B
資源循環課	都市環境を保全・創造するまち	生活環境	環境-04	災害廃棄物処理対策事業	2,940千円	12,564千円	1.0	A	A
		生活環境	環境-05	分別収集運営事業	630,034千円	680,077千円	5.2	A	A
		生活環境	環境-06	植木剪定材堆肥化事業	142,369千円	155,842千円	1.4	A	A
		生活環境	環境-07	減量化資源化運営事業	27,363千円	69,707千円	4.4	A	A
		生活環境	環境-08	し尿収集事業	32,376千円	42,000千円	1.0	C	C
施設建設担当	都市環境を保全・創造するまち	生活環境	環境-09	ごみ処理広域化計画推進事業	3,499千円	22,746千円	2.0	A	A
		生活環境	環境-10	最終処分事業	205,402千円	224,649千円	2.0	B	B
		生活環境	環境-11	処理施設整備事業	15,771千円	25,395千円	1.0	B	B
美化衛生課	都市環境を保全・創造するまち	生活環境	環境-12	環境保全事業	51,466千円	176,394千円	14.0	B	B
		生活環境	環境-13	公衆トイレ清掃事業	36,492千円	49,877千円	1.5	B	B
		生活環境	環境-14	美化運動事業	5,136千円	36,368千円	3.5	A	A
		生活環境	環境-15	衛生・害虫駆除事業	4,525千円	40,219千円	4.0	C	C
名越クリーンセンター	都市環境を保全・創造するまち	生活環境	環境-16	名越クリーンセンター管理運営事業	117,058千円	146,506千円	3.1	B	B
		生活環境	環境-17	名越クリーンセンター収集事業	39,028千円	730,576千円	72.8	C	C
		生活環境	環境-18	名越クリーンセンター処理事業	279,201千円	394,142千円	12.1	B	B
今泉クリーンセンター	都市環境を保全・創造するまち	生活環境	環境-19	今泉クリーンセンター管理運営事業	32,689千円	41,981千円	1.0	B	B
		生活環境	環境-20	今泉クリーンセンター収集事業	31,217千円	494,881千円	49.9	C	C
		生活環境	環境-21	最終処分事業	35,711千円	53,366千円	1.9	B	B
		生活環境	環境-22	今泉クリーンセンター処理事業	181,597千円	248,498千円	7.2	B	B
深沢クリーンセンター	都市環境を保全・創造するまち	生活環境	環境-23	深沢クリーンセンター管理運営事業	15,651千円	25,474千円	1.1	C	C
		生活環境	環境-24	し尿処理事業	16,103千円	51,823千円	4.0	C	C
笛田リサイクルセンター	都市環境を保全・創造するまち	生活環境	環境-25	笛田リサイクルセンター管理運営事業	157,645千円	195,490千円	4.1	B	B

部課名	総合計画上の位置づけ		整理番号	中事業	決算値	総事業費	18年度職員数	一次評価	二次評価
景観部									
都市景観課	歴史を継承し、文化を創造するまち	文化	景観-01	旧華頂宮邸管理運営事業	15,862千円	31,725千円	1.6	B	B
	都市環境を保全・創造するまち	都市景観	景観-02	都市景観形成事業	15,493千円	83,901千円	6.9	A	A
みどり課	都市環境を保全・創造するまち	みどり	景観-03	緑政運営事業	4,510千円	26,043千円	2.3	A	A
		みどり	景観-04	緑地取得事業	114,605千円	123,967千円	1.0	B	B
		みどり	景観-05	緑化啓発事業	4,679千円	27,148千円	2.4	A	A
		みどり	景観-06	緑地保全事業	100,172千円	119,833千円	2.1	A	A
		みどり	景観-07	風致保存会助成事業	15,694千円	17,566千円	0.2	B	B
		みどり	景観-08	鳥獣保護管理対策事業	6,004千円	24,728千円	2.0	A	A
公園海浜課	都市環境を保全・創造するまち	みどり	景観-09	公園運営事業	533千円	1,465千円	0.1	B	B
		みどり	景観-10	公園維持管理事業	285,064千円	299,048千円	1.5	B	B
		みどり	景観-11	公園整備事業	2,248,305千円	2,298,647千円	5.4	A	A
		みどり	景観-12	緑地維持管理事業	44,408千円	68,647千円	2.6	A	A
		みどり	景観-13	街路樹維持管理事業	23,055千円	32,378千円	1.0	B	B
		みどり	景観-14	樹林維持管理事業	14,760千円	25,948千円	1.2	A	A
		みどり	景観-15	海浜保全事業	909千円	12,096千円	1.2	C	C

都市計画部

都市計画課	安全で快適な生活が送れるまち	市街地整備	都計-01	都市計画運営事務	31,126千円	117,484千円	9.0	A	A
	都市環境を保全・創造するまち	都市景観	都計-02	都市景観形成事業	2,401千円	16,794千円	1.5	A	A
		都市景観	都計-03	風致地区事務	358千円	38,739千円	4.0	B	B
都市調整課	安全で快適な生活が送れるまち	住宅・住環境	都計-04	都市調整運営事務	204千円	74,388千円	8.0	B	B
開発指導課	安全で快適な生活が送れるまち	住宅・住環境	都計-05	開発指導事務	450千円	64,376千円	7.0	B	B
建築指導課	安全で快適な生活が送れるまち	住宅・住環境	都計-06	建築指導事務	4,867千円	136,216千円	14.4	B	B
		住宅・住環境	都計-07	建築相談事業	1,939千円	7,412千円	0.6	A	A

都市整備部

都市整備総務課	安全で快適な生活が送れるまち	市街地整備	都整-01	土木管理運営事務	281千円	36,741千円	4.0	B	B
---------	----------------	-------	-------	----------	-------	----------	-----	---	---

下水道事業特別会計

都市整備総務課	安全で快適な生活が送れるまち	下水道・河川	都整-27	運営事業(下水道特会)	39,877千円	48,992千円	1.0	B	B
国県道対策担当	安全で快適な生活が送れるまち	総合交通	都整-02	国県道対策運営事務	128千円	27,473千円	3.0	B	B

部課名	総合計画上の位置づけ	整理番号	中事業	決算値	総事業費	18年度職員数	一次評価	二次評価
道水路管理課	安全で快適な生活が送れるまち	道路整備	都整-03 道(水)路調査事業	111,292千円	193,114千円	8.7	B	B
		道路整備	都整-04 道路台帳整備事業	39,965千円	77,584千円	4.0	A	A
		道路整備	都整-05 道路施設管理事業	57,393千円	90,310千円	3.5	C	C
		道路整備	都整-06 街路照明灯事業	24,920千円	32,444千円	0.8	B	B
		下水道・河川	都整-07 河川管理運営事業	1,487千円	6,189千円	0.5	B	B
		下水道・河川	都整-29 下水道使用料等賦課徴収事業	57千円	4,759千円	0.5	B	B
		下水道・河川	都整-30 管渠維持管理費	222千円	4,924千円	0.5	B	B
		下水道・河川	都整-28 運営事業(下水道特会)	450千円	5,152千円	0.5	B	B
道路整備課	安全で快適な生活が送れるまち	道路整備	都整-08 道路橋りょう管理運営事業	41,769千円	57,362千円	1.6	B	B
		道路整備	都整-09 交通安全施設整備事業	36,369千円	59,759千円	2.4	A	B
		地域安全道路整備	都整-10 交通安全対策事業	45,469千円	54,240千円	0.9	A	B
		道路整備	都整-11 道路維持補修事業	162,941千円	178,534千円	1.6	A	A
		道路整備	都整-12 道路新設改良事業	42,679千円	58,272千円	1.6	B	B
		道路整備	都整-13 橋りょう維持補修事業	34,810千円	51,378千円	1.7	A	A
		道路整備	都整-14 道路整備計画等運営事務	50千円	8,821千円	0.9	A	B
		道路整備	都整-15 受託設計・工事監理事業	0千円	8,771千円	0.9	A	A
交通政策課	安全で快適な生活が送れるまち	地域安全道路整備	都整-16 交通安全対策事業	24,212千円	44,531千円	2.2	B	B
		道路整備	都整-17 放置自転車防止事業	57,456千円	77,775千円	2.2	B	B
		総合交通	都整-18 交通環境整備事業	4,923千円	16,006千円	1.2	B	B
		総合交通	都整-19 交通体系整備事業	6,253千円	46,892千円	4.4	B	B
建築住宅課	安全で快適な生活が送れるまち	地域安全	都整-20 設計事務	13,768千円	141,030千円	13.5	B	B
		住宅・住環境	都整-21 市営住宅管理運営事業	148,194千円	184,016千円	3.8	B	B
		住宅・住環境	都整-22 市営住宅建設事業	7,971千円	9,856千円	0.2	B	B
河川課	安全で快適な生活が送れるまち	下水道・河川	都整-23 河川維持補修事業	19,816千円	29,901千円	1.1	A	A
		下水道・河川	都整-24 雨水施設維持管理事業	16,461千円	23,795千円	0.8	B	B
		下水道・河川	都整-25 河川改良事業	2,657千円	7,241千円	0.5	A	A
		下水道・河川	都整-36 維持管理費	83,522千円	118,360千円	3.8	A	A
		下水道・河川	都整-37 施設整備事業	199,975千円	245,815千円	5.0	A	A
作業センター	安全で快適な生活が送れるまち	市街地整備 下水道・河川	都整-26 作業センター事業	63,094千円	329,898千円	30.0	A	A
		下水道・河川	都整-39 作業センター事業	12,454千円	92,495千円	9.0	A	A

部課名	総合計画上の位置づけ		整理番号	中事業	決算値	総事業費	18年度職員数	一次評価	二次評価
下水道課	安全で快適な生活が送れるまち	下水道・河川	都整-31	下水道使用料等賦課徴収事業	108,318千円	135,537千円	3.0	A	A
		下水道・河川	都整-32	水洗化普及促進事業	119,277千円	190,955千円	7.9	B	B
		下水道・河川	都整-33	管渠維持管理費	68,812千円	79,700千円	1.2	A	A
		下水道・河川	都整-34	施設整備事業	325,811千円	412,006千円	9.5	B	B
		下水道・河川	都整-35	施設整備事業	131,162千円	160,196千円	3.2	A	A
		下水道・河川	都整-38	施設整備事業	4,410千円	15,298千円	1.2	B	B
七里ガ浜浄化センター	安全で快適な生活が送れるまち	下水道・河川	都整-40	管渠維持管理費	96,078千円	114,059千円	2.0	B	B
		下水道・河川	都整-41	維持管理費	419,483千円	455,445千円	4.0	B	B
		下水道・河川	都整-42	施設整備事業	672,965千円	690,946千円	2.0	B	B
山崎浄化センター	安全で快適な生活が送れるまち	下水道・河川	都整-43	管渠維持管理費	1,171千円	2,954千円	0.2	B	B
		下水道・河川	都整-44	維持管理費	535,752千円	633,791千円	11.0	B	B
		下水道・河川	都整-45	施設整備事業	42,600千円	46,165千円	0.4	B	B

拠点整備部

拠点整備総務課	安全で快適な生活が送れるまち	市街地整備	拠点-03	運営事業(大船駅東口市街地再開発事業特別会計)	148,950千円	175,756千円	3.0	B	B
大船駅周辺整備課	安全で快適な生活が送れるまち	市街地整備	拠点-01	周辺整備事業	169,468千円	192,626千円	2.5	B	B
		市街地整備	拠点-02	西口整備事業	206,824千円	229,982千円	2.5	B	B
再開発課	安全で快適な生活が送れるまち	市街地整備	拠点-04	推進事業(大船駅東口市街地再開発事業)	34,115千円	108,147千円	8.0	B	B
鎌倉深沢地域整備課	安全で快適な生活が送れるまち	市街地整備	拠点-05	古都中心市街地整備事業	129,779千円	153,073千円	2.5	A	A
		市街地整備	拠点-06	深沢地域整備事業	2,492千円	7,151千円	0.5	B	B
		市街地整備	拠点-07	拠点整備事業	225,786千円	244,422千円	2.0	A	A

会計課

会計課	計画の前提	行財政運営	会計-01	会計事務	15,774千円	90,128千円	8.0	B	
-----	-------	-------	-------	------	----------	----------	-----	---	--

議会事務局

議会事務局	計画の前提	市民自治	議会-01	議会事務	291,602千円	396,690千円	11.0	A	A
-------	-------	------	-------	------	-----------	-----------	------	---	---

教育総務部

教育総務課	健やかで心豊かに暮らせるまち	学校教育 生涯教育 青少年育成	教総-01	教育委員会運営事業	6,142千円	20,312千円	1.5	B	B
		学校教育	教総-02	事務局運営事業	136,726千円	806,018千円	75.0	B	B
		学校教育	教総-03	小学校運営事業	90,668千円	104,838千円	1.5	B	B
		学校教育	教総-04	小学校施設管理運営事業	126,626千円	129,460千円	0.3	B	B
		学校教育	教総-05	特殊教育助成事業(小学校)	2,459千円	4,348千円	0.2	B	B

部課名	総合計画上の位置づけ	整理番号	中事業	決算値	総事業費	18年度職員数	一次評価	二次評価
教育総務課	健やかで心豊かに暮らせるまち	学校教育	教総-06 中学校運営事業	66,401千円	80,571千円	1.5	B	B
		学校教育	教総-07 中学校施設管理運営事業	36,923千円	39,757千円	0.3	B	B
		学校教育	教総-08 特殊教育助成事業(中学校)	1,431千円	3,320千円	0.2	B	B
学校施設課	健やかで心豊かに暮らせるまち	学校教育	教総-09 学校施設管理事業	140,712千円	147,059千円	0.7	A	A
		学校教育	教総-10 小学校施設管理運営事業	133,953千円	162,968千円	3.2	A	A
		学校教育	教総-11 小学校施設整備事業	149,360千円	151,173千円	0.2	A	A
		学校教育	教総-12 防災対策事業	44,871千円	46,684千円	0.2	A	A
		学校教育	教総-13 中学校施設管理運営事業	92,351千円	105,045千円	1.4	A	A
		学校教育	教総-14 中学校施設整備事業	12,471千円	14,284千円	0.2	A	A
		学校教育	教総-15 防災対策事業	4,926千円	5,833千円	0.1	A	A
学務課	健やかで心豊かに暮らせるまち	学校教育	教総-16 教職員運営事業	11,161千円	30,459千円	2.0	A	A
		学校教育	教総-17 保健事務	56,201千円	66,815千円	1.1	B	B
		学校教育	教総-18 就学事務	18,474千円	35,842千円	1.8	A	A
		学校教育	教総-19 保険事務	10,566千円	14,426千円	0.4	B	B
		学校教育	教総-20 給食事務	18,152千円	47,099千円	3.0	A	A
		学校教育	教総-21 教育振興助成事業(小学校)	42,154千円	49,873千円	0.8	B	B
		学校教育	教総-22 教育振興助成事業(中学校)	17,214千円	21,074千円	0.4	B	B
教育指導課	健やかで心豊かに暮らせるまち	学校教育	教総-23 教育指導事業	8,778千円	24,335千円	1.5	A	A
		学校教育	教総-24 情報教育事業	66,546千円	82,103千円	1.5	A	A
		学校教育	教総-25 教育支援事業	80,302千円	111,417千円	3.0	A	A
		学校教育	教総-26 教育課題対応事業(小学校)	3,736千円	9,959千円	0.6	A	A
		学校教育	教総-27 教育課題対応事業(中学校)	2,144千円	6,293千円	0.4	A	A
教育センター	健やかで心豊かに暮らせるまち	学校教育	教総-28 相談室事業	17,361千円	46,730千円	3.0	A	A
		学校教育	教総-29 調査研究研修事業	1,647千円	31,016千円	3.0	A	A
		学校教育	教総-30 教育情報事業	8,472千円	18,262千円	1.0	A	A

生涯学習部

生涯学習課	健やかで心豊かに暮らせるまち	生涯学習	生涯-01 社会教育運営事業	11,328千円	44,954千円	3.7	B	B
		生涯学習	生涯-02 吉屋信子記念館管理運営事業	3,974千円	6,700千円	0.3	B	B
		生涯学習	生涯-03 明月荘管理運営事業	2,757千円	4,575千円	0.2	B	B
	歴史を継承し、文化を創造するまち	文化	生涯-04 鏑木清方記念美術館管理運営事業	48,379千円	50,197千円	0.2	B	B

部課名	総合計画上の位置づけ	整理番号	中事業	決算値	総事業費	18年度職員数	一次評価	二次評価
生涯学習課	健やかで心豊かに暮らせるまち	生涯学習	生涯-05 其他社会教育施設維持管理事業	0千円	12,723千円	1.4	D	D
		生涯学習	生涯-06 生涯学習センター管理運営事業	202,819千円	275,523千円	8.0	B	B
	歴史を継承し、文化を創造するまち	文化	生涯-07 文学館管理運営事業	76,308千円	78,126千円	0.2	B	B
青少年課	健やかで心豊かに暮らせるまち	青少年育成	生涯-08 育成事業	6,745千円	25,011千円	2.0	B	B
		青少年育成	生涯-09 青少年会館管理運営事業	46,616千円	55,749千円	1.0	B	B
スポーツ課	健やかで心豊かに暮らせるまち	スポーツ・レクリエーション	生涯-10 保健体育運営事業	9,271千円	28,853千円	2.1	A	A
		スポーツ・レクリエーション	生涯-11 各種スポーツ行事事業	9,892千円	22,947千円	1.4	A	A
		スポーツ・レクリエーション	生涯-12 学校体育施設開放事業	15,377千円	28,432千円	1.4	A	A
		スポーツ・レクリエーション	生涯-13 体育施設管理運営事業	116,184千円	209,432千円	10.0	A	A
		スポーツ・レクリエーション	生涯-14 体育施設整備事業	84,332千円	85,264千円	0.1	B	B
中央図書館	健やかで心豊かに暮らせるまち	生涯学習	生涯-15 図書館管理運営事業	147,794千円	373,142千円	25.0	A	A
文化財課	歴史を継承し、文化を創造するまち	歴史環境	生涯-16 調査・整備事業	109,992千円	137,822千円	3.0	A	B
		歴史環境	生涯-17 史跡買収事業	159,183千円	163,821千円	0.5	B	B
		歴史環境	生涯-18 文化財保存・修理助成事業	43,557千円	57,472千円	1.5	B	B
		歴史環境	生涯-19 公開宣伝事業	2,523千円	7,161千円	0.5	A	A
		歴史環境	生涯-20 永福寺跡環境整備事業	28,826千円	47,379千円	2.0	A	A
		歴史環境	生涯-21 中世歴史調査研究室管理運営事業	1,351千円	5,989千円	0.5	A	A
鎌倉国宝館	歴史を継承し、文化を創造するまち 健やかで心豊かに暮らせるまち	歴史環境 生涯学習	生涯-22 国宝館管理運営事業	124,667千円	161,562千円	4.0	B	B

選挙管理委員会事務局

選挙管理委員会事務局	計画の前提	市民自治	選挙-01	選挙事務	3,050千円	28,601千円	2.6	B	B
		市民自治	選挙-02	啓発事業	382千円	4,313千円	0.4	B	B
		市民自治	選挙-03	県知事・県議会選挙執行事務	21,157千円	30,984千円	1.0	B	B

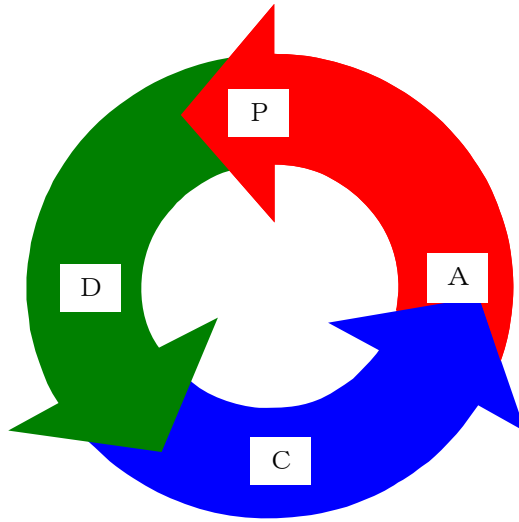
監査委員

監査委員事務局	計画の前提	市民自治	監査-01	監査事務	3,712千円	57,662千円	6.0	B	A
---------	-------	------	-------	------	---------	----------	-----	---	---

消防本部

消防総務課	安全で快適な生活が送れるまち	地域安全	消防-01	消防運営事業	60,841千円	99,497千円	4.0	A	A
		地域安全	消防-02	行事開催事業	20千円	2,919千円	0.3	B	B
		地域安全	消防-03	消防施設管理事業	37,462千円	42,294千円	0.5	B	B
		地域安全	消防-04	消防団運営事業	48,672千円	54,470千円	0.6	A	A
		地域安全	消防-05	消防団活動事業	21,576千円	27,374千円	0.6	B	B
		地域安全	消防-06	消防施設整備事業	167,372千円	177,036千円	1.0	B	B

部課名	総合計画上の位置づけ	整理番号	中事業	決算値	総事業費	18年度職員数	一次評価	二次評価
警防課	安全で快適な生活が送れるまち	地域安全	消防-07 警防活動事業	24,797千円	44,251千円	2.0	B	B
		地域安全	消防-08 救急活動事業	15,410千円	33,750千円	2.0	A	A
		地域安全	消防-09 指令活動事業	38,714千円	155,438千円	12.0	A	A
		地域安全	消防-10 消火栓管理事業	16,338千円	26,065千円	1.0	B	B
		地域安全	消防-11 車両購入事業	74,663千円	94,117千円	2.0	B	B
予防課	安全で快適な生活が送れるまち	地域安全	消防-12 予防活動事業	1,332千円	95,728千円	10.0	B	B
警備一、二課	安全で快適な生活が送れるまち	地域安全	消防-13 鎌倉・大船消防署警防活動事業	0千円	1,811,018千円	171.0	B	B



平成19年度 事務事業評価結果報告書

発行・問い合わせ：鎌倉市経営企画部経営企画課
〒248-8686 鎌倉市御成町18-10
TEL0467-23-3000（内線2646）
FAX0467-23-8700
E-mail keiki@city.kamakura.kanagawa.jp



古紙配合率100%再生紙を使用しています