

資料編

1 漁獲量

〔図表 1〕 年間漁獲量 34

〔図表 2〕 漁獲量内訳（地域別） 35

〔図表 3〕 漁獲量内訳（魚種別） 36

〔図表 4〕 グラフ漁獲量内訳（魚種別） 38

〔図表 5〕 しらす・海藻類（養殖・天然）漁獲量の推移 40

〔図表 6〕 漁獲量内訳（漁業種類別） 41

2 漁業就業者数

〔図表 7〕 漁業協同組合員数 42

〔図表 8〕 男女別・年齢階層別漁業就業者数 43

3 漁船隻数

〔図表 9〕 漁船隻数・動力漁船トン数規模別隻数 44

4 販路

〔図表 10〕 販路イメージ 44

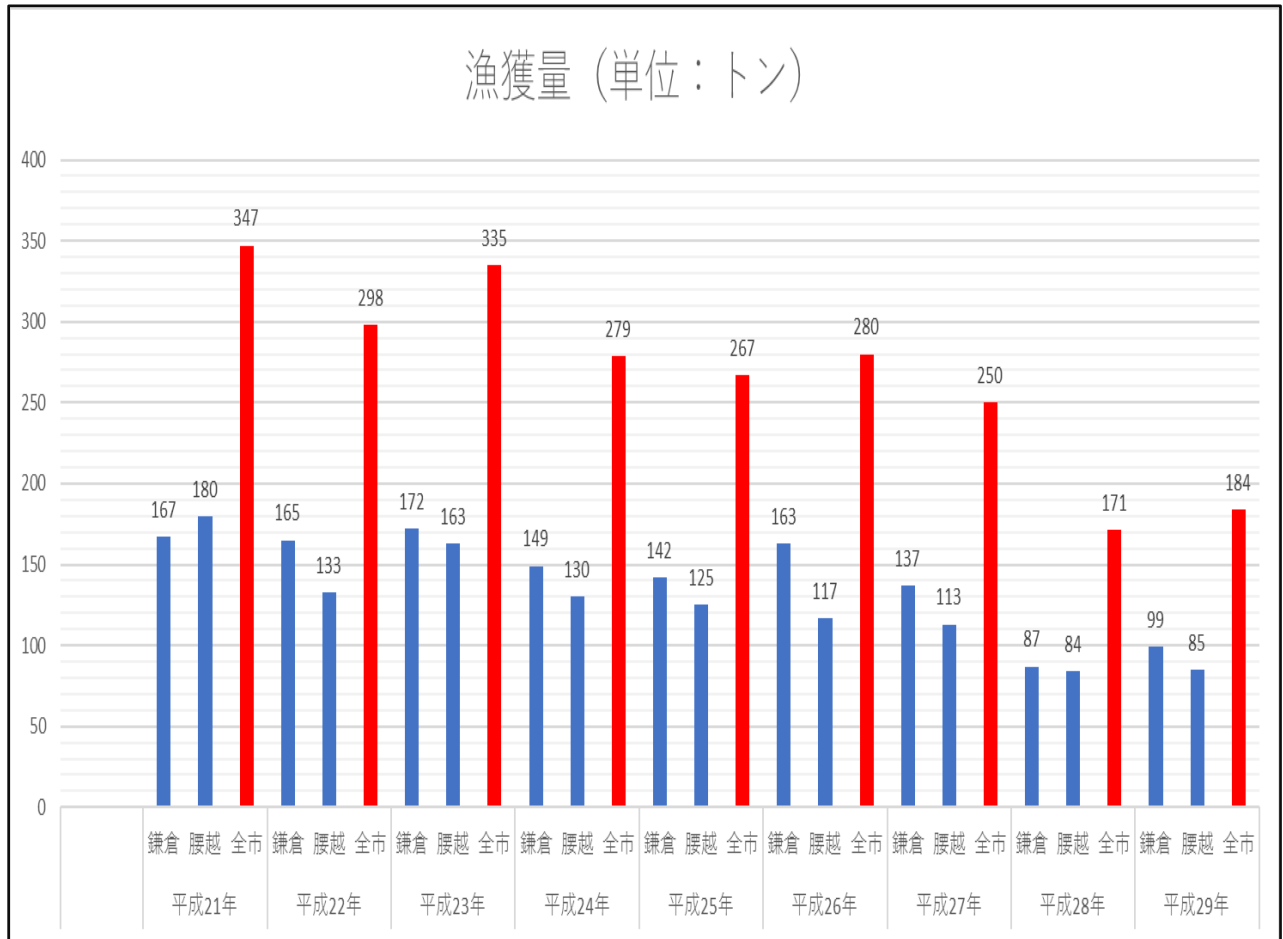
5 直売所・朝市マップ

〔図表 11〕 かまくら 直売所・朝市マップ 45

参考資料 鎌倉地域漁業支援施設検討エリア図 47

1 漁獲量

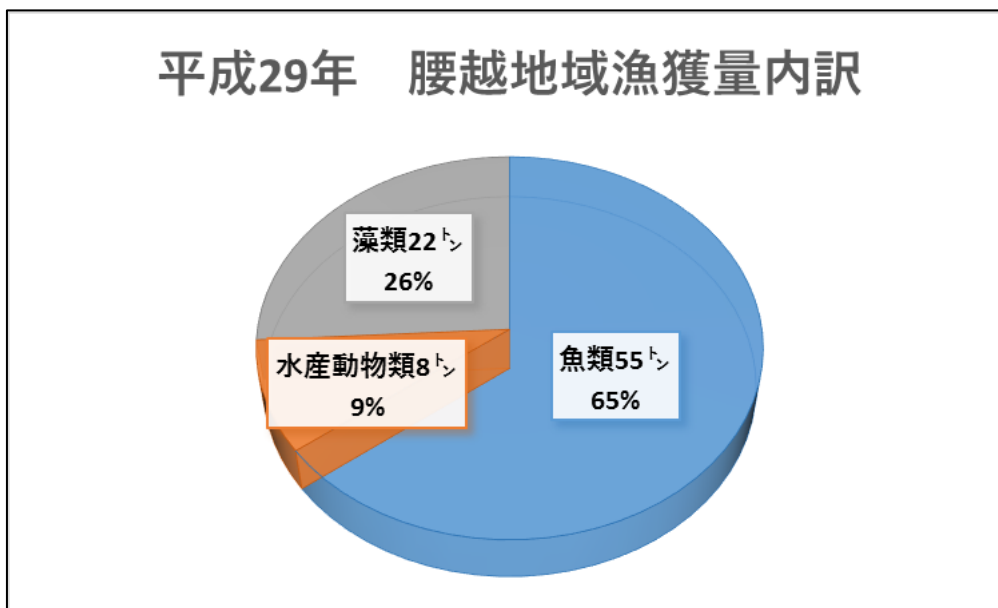
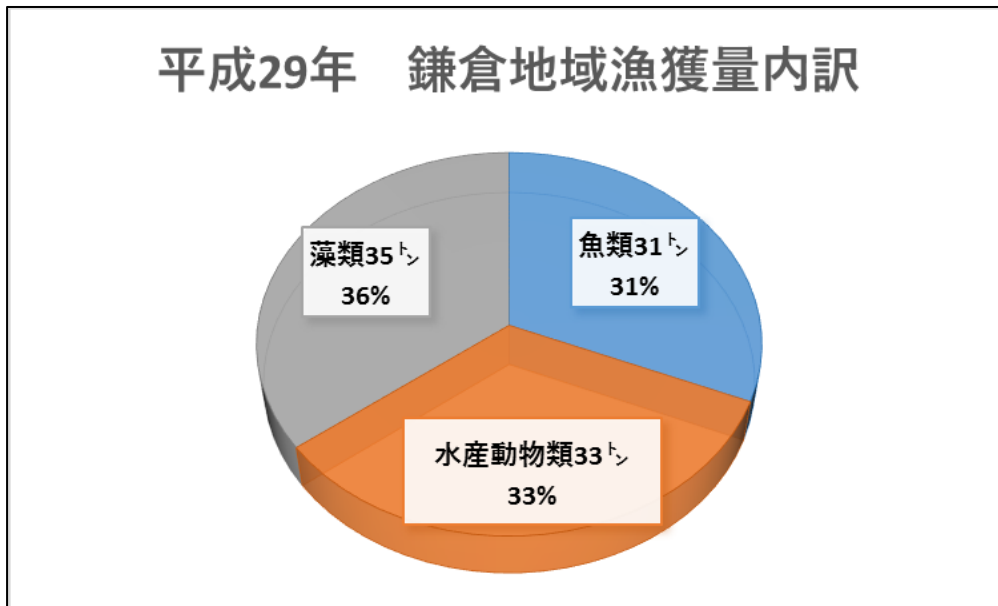
〔図表 1〕 年間漁獲量



○推定漁獲高

平成 28 年当時の魚種ごとの平均卸値単価と漁獲量をもとに漁獲高を推定すると 1 トン当たり約 150 万円でした。これをもとに、本市の漁獲高を推定すると、平成 28 年では約 2 億 6,000 万円となります。

〔図表 2〕 漁獲量内訳（地域別）



※水産動物類：イカ類、タコ類、エビ類、貝類など

※藻類：養殖コンブ・ワカメ、天然ワカメなど

〔図表3〕漁獲量内訳（魚種別）

平成26年魚種別漁獲量

単位:トン

漁獲量 合計	魚類								
	計	いわし類					あじ類	さば類	ぶり類
		計	まいわし	うるめいわし	かたくちいわし	しらす			
208	149	133	1	3	1	128	1	2	1

魚類						
ひらめ・かれい類			たい類	さわら類	すずき類	その他の魚類
計	ひらめ	かれい類				
2	1	1	1	0	2	7

えび類	貝類			いか類	たこ類	海藻類
	いせえび	計	あわび類			
1	33	1	32	3	10	12

平成26年養殖魚種別収穫量

単位:トン

収穫量 合計	海藻類	
	こんぶ類	わかめ類
72	1	71

平成27年魚種別漁獲量

単位:トン

漁獲量 合計	魚類								
	計	いわし類					あじ類	さば類	ぶり類
		計	まいわし	うるめいわし	かたくちいわし	しらす			
171	109	91	0	0	5	86	1	1	2

魚類						
ひらめ・かれい類			たい類	さわら類	すずき類	その他の魚類
計	ひらめ	かれい類				
1	1	0	1	0	4	8

えび類	貝類			いか類	たこ類	海藻類
	いせえび	計	あわび類			
1	35	1	34	3	10	13

平成27年養殖魚種別収穫量

単位:トン

収穫量 合計	海藻類	
	こんぶ類	わかめ類
79	1	78

平成28年魚種別漁獲量

単位:トン

漁獲量 合計	魚類							
	計	いわし類					あじ類	ぶり類
		計	まいわし	うるめいわし	かたくちいわし	しらす		
153	106	89	2	3	1	83	2	1

魚類						
ひらめ・かれい類			たい類	さわら類	すずき類	その他の魚類
計	ひらめ	かれい類				
2	1	1	1	1	1	9

えび類	貝類			いか類	たこ類	海藻類
	いせえび	計	あわび類			
1	24	1	23	2	10	10

平成28年養殖魚種別収穫量

単位:トン

収穫量 合計	海藻類	
	こんぶ類	わかめ類
18	0	18

平成29年魚種別漁獲量

単位:トン

漁獲量 合計	魚類								
	計	いわし類					あじ類	さば類	ぶり類
		計	まいわし	うるめいわし	かたくちいわし	しらす			
144	86	72	2	2	2	66	1	1	

魚類						
ひらめ・かれい類			たい類	さわら類	すずき類	その他の魚類
計	ひらめ	かれい類				
1	1	0	0	0	1	9

えび類	貝類			いか類	たこ類	その他の水産動物類	海藻類
	いせえび	計	あわび類				
1	26	1	25	2	11	1	17

平成29年養殖魚種別収穫量

単位:トン

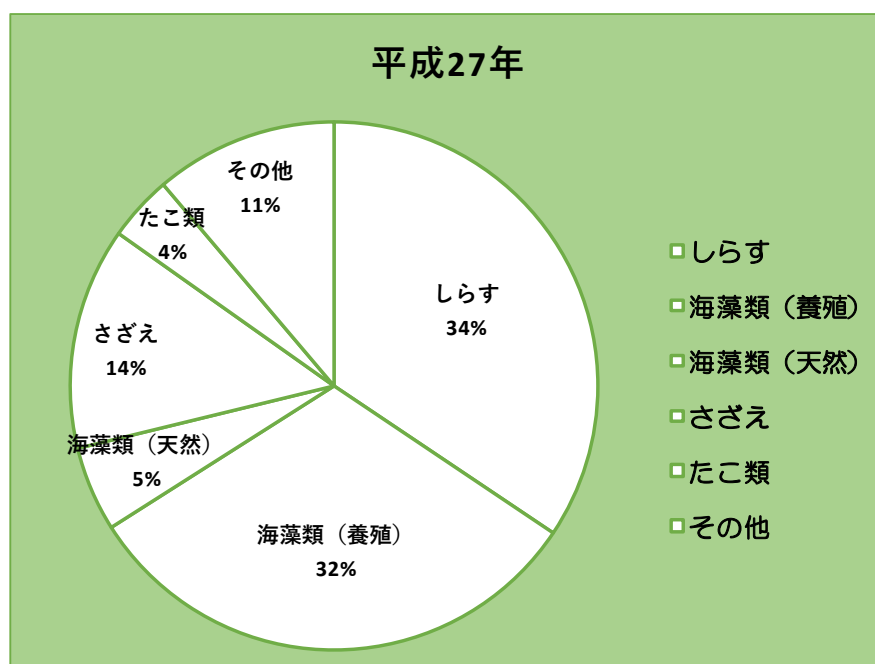
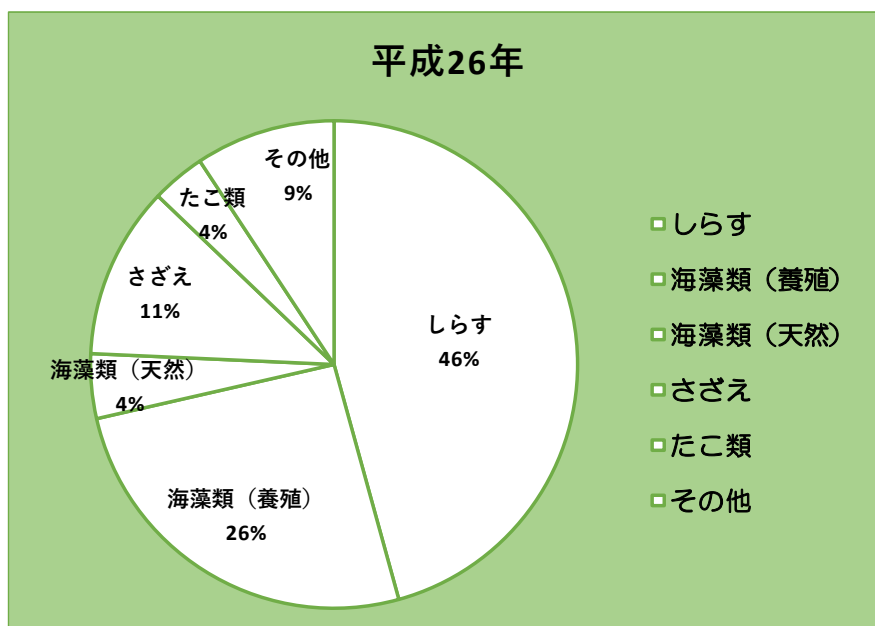
収穫量 合計	海藻類	
	こんぶ類	わかめ類
40	1	39

※農林水産省：海面漁業生産統計調査より

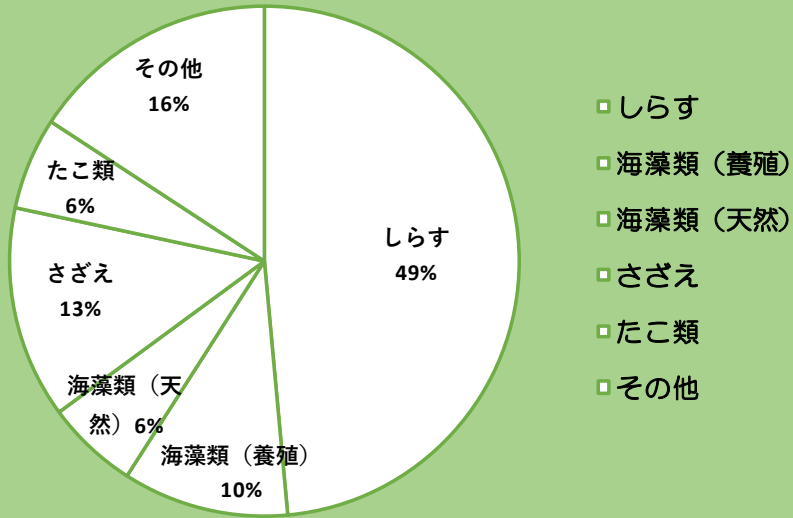
〔図表4〕 グラフ漁獲量内訳（魚種別）

単位：トン

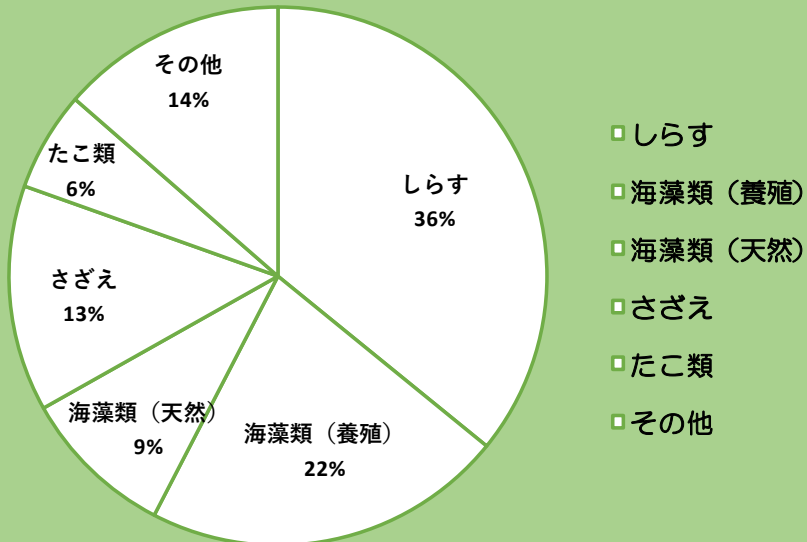
	平成26年	平成27年	平成28年	平成29年
しらす	128	86	83	66
海藻類（養殖）	72	79	18	40
海藻類（天然）	12	13	10	17
さざえ	32	34	23	25
たこ類	10	10	10	11
その他	26	28	27	25
計	280	250	171	184



平成28年



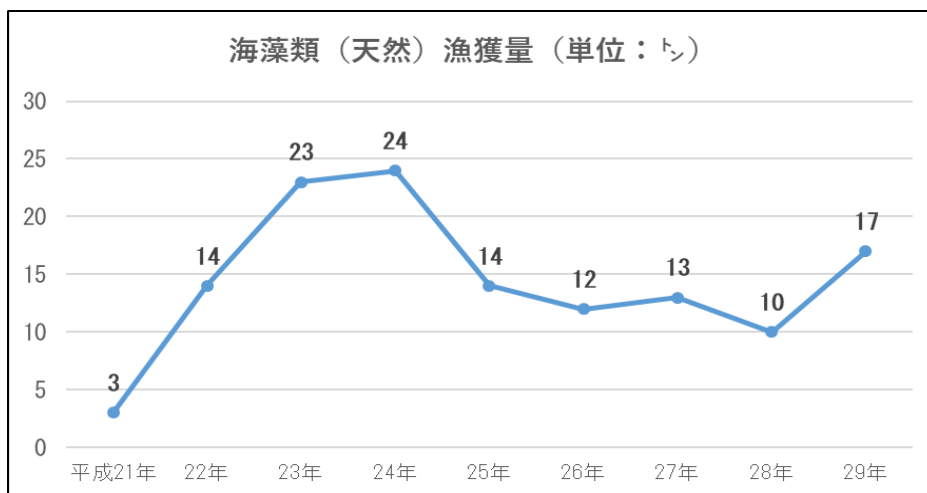
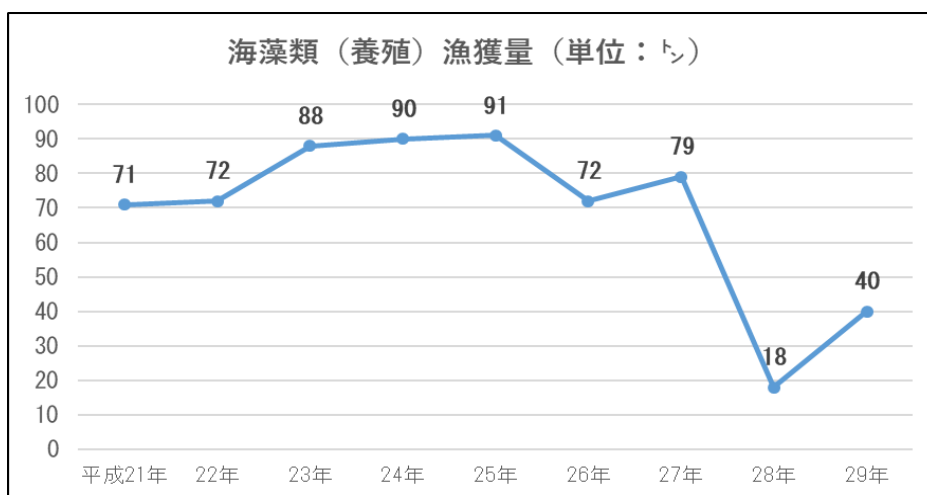
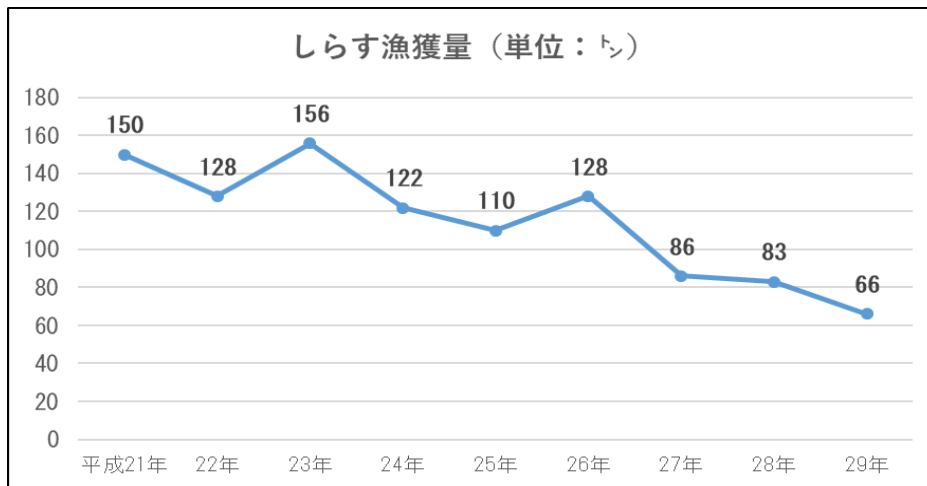
平成29年



〔図表5〕 しらす・海藻類（養殖・天然）漁獲量の推移

単位:トン

	平成21年	平成22年	平成23年	平成24年	平成25年	平成26年	平成27年	平成28年	平成29年
しらす	150	128	156	122	110	128	86	83	66
海藻類(養殖)	71	72	88	90	91	72	79	18	40
海藻類(天然)	3	14	23	24	14	12	13	10	17



〔図表6〕 漁獲量内訳（漁業種類別）

平成26年漁業種類別漁獲量

単位:トン

漁獲量 合計	船びき網	刺網			定置網		いか釣	その他の釣	採貝・採藻	その他の 漁業
		さけ・ます 流し網	かじき等 流し網	その他の 流し網	大型定置網	小型定置網	沿岸 いか釣			
208	128	0	0	38	0	11	1	3	14	13

平成27年漁業種類別漁獲量

単位:トン

漁獲量 合計	船びき網	刺網			定置網		いか釣	その他の釣	採貝・採藻	その他の 漁業
		さけ・ます 流し網	かじき等 流し網	その他の 流し網	大型定置網	小型定置網	沿岸 いか釣			
171	86	0	0	42	0	9	2	4	17	11

平成28年漁業種類別漁獲量

単位:トン

漁獲量 合計	船びき網	刺網			定置網		いか釣	その他の釣	採貝・採藻	その他の 漁業
		さけ・ます 流し網	かじき等 流し網	その他の 流し網	大型定置網	小型定置網	沿岸 いか釣			
153	83	0	0	31	0	10	2	3	13	11

平成29年漁業種類別漁獲量

単位:トン

漁獲量 合計	船びき網	刺網			定置網		いか釣	その他の釣	採貝・採藻	その他の 漁業
		さけ・ます 流し網	かじき等 流し網	その他の 流し網	大型定置網	小型定置網	沿岸 いか釣			
144	67	0	0	34	0	10	1	3	19	10

※農林水産省：海面漁業生産統計調査より

2 漁業就業者数

〔図表7〕 漁業協同組合員数

年	地域名	組合員数(各年12月31日現在)		
		正組合員数(人)	准組合員数(人)	計
平成21年	鎌倉	32	26	58
	腰越	42	17	59
	全市	74	43	117
平成22年	鎌倉	33	24	57
	腰越	42	14	56
	全市	75	38	113
平成23年	鎌倉	31	25	56
	腰越	42	13	55
	全市	73	38	111
平成24年	鎌倉	31	26	57
	腰越	41	13	54
	全市	72	39	111
平成25年	鎌倉	31	26	57
	腰越	40	17	57
	全市	71	43	114
平成26年	鎌倉	31	23	54
	腰越	39	15	54
	全市	70	38	108
平成27年	鎌倉	29	26	55
	腰越	40	16	56
	全市	69	42	111
平成28年	鎌倉	32	23	55
	腰越	42	11	53
	全市	74	34	108
平成29年	鎌倉	30	23	53
	腰越	42	11	53
	全市	72	34	106
平成30年	鎌倉	32	20	52
	腰越	42	9	51
	全市	74	29	103

※正組合員：1年を通じて90日を超えて漁業を営み又はこれに従事する漁業者

※准組合員：1年を通じて90日を超えない漁業を営み又はこれに従事する漁業者

〔図表 8〕 男女別・年齢階層別漁業就業者数

○2013 年漁業センサスより（平成 25 年 11 月 1 日現在）

男性 単位：人

地域等	計	男												
		15～19歳	20～24	25～29	30～34	35～39	40～44	45～49	50～54	55～59	60～64	65～69	70～74	75歳以上
鎌倉	31	1	1	4	0	3	4	2	2	2	1	6	3	2
		2.4%	2.4%	9.8%	0.0%	7.3%	9.8%	4.9%	4.9%	4.9%	2.4%	14.6%	7.3%	4.9%
藤越	46	1	3	2	4	3	7	6	4	2	1	4	3	6
		2.2%	6.5%	4.3%	8.7%	6.5%	15.2%	13.0%	8.7%	4.3%	2.2%	8.7%	6.5%	13.0%
全市	77	2	4	6	4	6	11	8	6	4	2	10	6	8
		2.3%	4.6%	6.9%	4.6%	6.9%	12.6%	9.2%	6.9%	4.6%	2.3%	11.5%	6.9%	9.2%

女性 単位：人

地域等	計	女												
		15～19歳	20～24	25～29	30～34	35～39	40～44	45～49	50～54	55～59	60～64	65～69	70～74	75歳以上
鎌倉	10	0	1	0	1	2	0	0	0	0	2	2	0	2
		0.0%	2.4%	0.0%	2.4%	4.9%	0.0%	0.0%	0.0%	0.0%	4.9%	4.9%	0.0%	4.9%
藤越	0	0	0	0	0	0	0	0	0	0	0	0	0	0
		0.0%	0.0%	0.0%	0.0%	0.0%	0.0%	0.0%	0.0%	0.0%	0.0%	0.0%	0.0%	0.0%
全市	10	0	1	0	1	2	0	0	0	0	2	2	0	2
		0.0%	1.1%	0.0%	1.1%	2.3%	0.0%	0.0%	0.0%	0.0%	2.3%	2.3%	0.0%	2.3%

合計 単位：人

地域等	計	計												
		15～19歳	20～24	25～29	30～34	35～39	40～44	45～49	50～54	55～59	60～64	65～69	70～74	75歳以上
鎌倉	41	1	2	4	1	5	4	2	2	2	3	8	3	4
		2.4%	4.9%	9.8%	2.4%	12.2%	9.8%	4.9%	4.9%	4.9%	7.3%	19.5%	7.3%	9.8%
藤越	46	1	3	2	4	3	7	6	4	2	1	4	3	6
		2.2%	6.5%	4.3%	8.7%	6.5%	15.2%	13.0%	8.7%	4.3%	2.2%	8.7%	6.5%	13.0%
全市	87	2	5	6	5	8	11	8	6	4	4	12	6	10
		2.3%	5.7%	6.9%	5.7%	9.2%	12.6%	9.2%	6.9%	4.6%	4.6%	13.8%	6.9%	11.5%

【参考】

神奈川県

単位：人

地域等	計	計												
		15～19歳	20～24	25～29	30～34	35～39	40～44	45～49	50～54	55～59	60～64	65～69	70～74	75歳以上
全県	2,273	26	59	86	109	131	188	177	185	185	250	255	264	358
		1.1%	2.6%	3.8%	4.8%	5.8%	8.3%	7.8%	8.1%	8.1%	11.0%	11.2%	11.6%	15.8%

全国

単位：人

地域等	計	計												
		15～19歳	20～24	25～29	30～34	35～39	40～44	45～49	50～54	55～59	60～64	65～69	70～74	75歳以上
全国	180,985	1,274	4,211	6,910	8,593	9,642	11,803	13,297	16,159	19,505	25,958	21,289	19,219	23,125
		0.7%	2.3%	3.8%	4.8%	5.3%	6.5%	7.4%	8.9%	10.8%	14.3%	11.8%	10.6%	12.8%

* 漁業就業者：満 15 歳以上で過去 1 年間に漁業の海上作業に年間 30 日以上従事した者

3 漁船隻数

〔図表 9〕 漁船隻数・動力漁船トン数規模別隻数

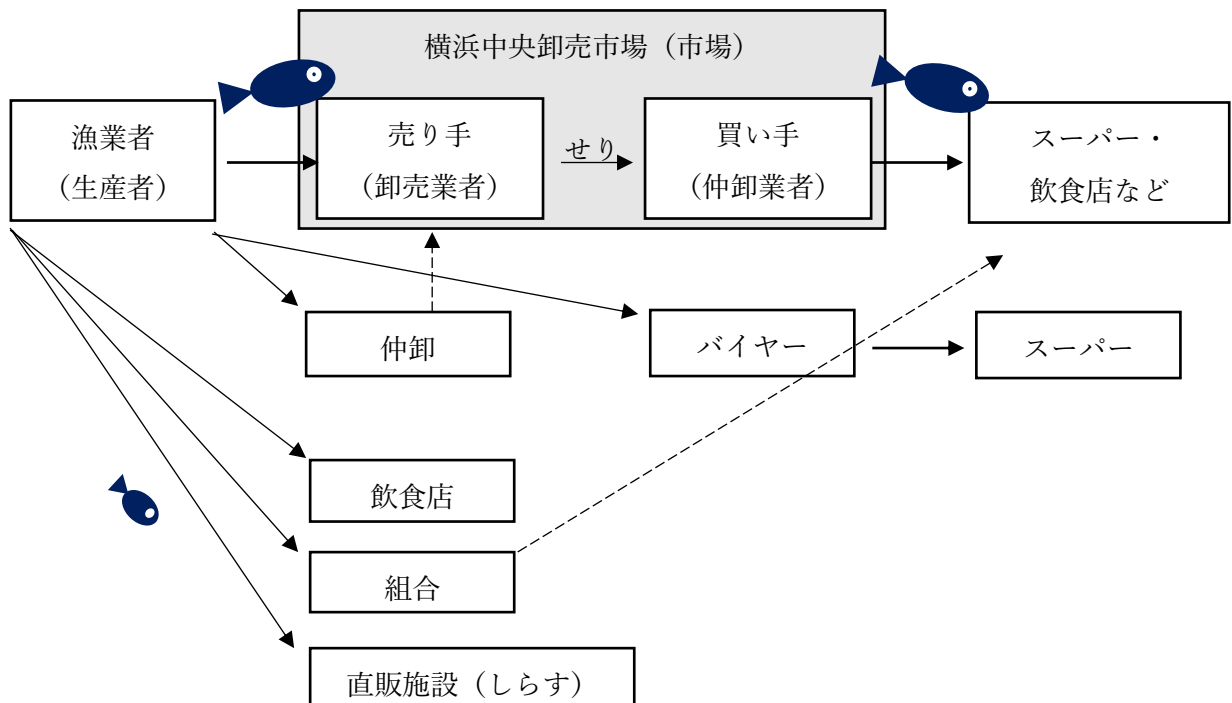
○2013 年漁業センサスより（平成 25 年 11 月 1 日現在）

単位：隻

地域等	漁船 総隻数	船外機付 漁船隻数	動力漁船隻数					
			計	1トン未満	1~3トン	3~5トン	5~10トン	10~20トン
鎌倉	43	35	8	3	5	0	0	0
腰越	43	34	9	2	1	5	1	0
全市	86	69	17	5	6	5	1	0

4 販路

〔図表 10〕 販路イメージ



5 直売所・朝市マップ

〔図表 11〕 かまくら 直売所・朝市マップ

〔表面〕



かまくら
農産物 海産物
直売所・朝市
マップ

鎌倉の農業・漁業について

鎌倉の農産
鎌倉の農業は、温暖な気候と肥沃な大地の恩恵を受けて、年間を通じて多種多様な野菜が生産されています。また多くの農業者が少量多品目で野菜を育て、一つの畑が様々な色の野菜で彩られることから、「七色畑」と呼ばれる作付が行われています。

鎌倉の野菜は「鎌倉やさい」としてブランド化され、鎌倉市農協連即売所を始め、各農業者による大小様々な直売所や市内のスーパーなどで購入することができます。

「鎌倉やさい」は「新鮮・安全・安心」であることから人気も高く、市民の日々の食卓だけではなく、レストラン等でも広く利用されています。

鎌倉の漁業

鎌倉では古くから漁業が営まれ、現在も小型定置網、刺網、しらす船曳網、わかめ養殖などを中心とした沿岸漁業が営まれています。

市内では鎌倉地区と腰越地区で漁業が行われています。水揚げされた魚は、主に市場などへ出荷され、鎌倉漁協では早朝から販売が行われています。また、漁業者による直売所では、しらす・アカモク・わかめなどの加工品が販売されています。定期的に行われる朝市は、鮮魚や加工品を買い求める多くの市民で賑わっています。

イベント情報

■…開催日 ○…開催時間 ☎…問い合わせ先

秋の収穫まつり
鎌倉市大船4-1-25 鎌倉市立大船中学校
鎌倉やさいなど
■ 11月第4日曜日 ○ 10:00~14:00
☎ JAがみ 鎌倉地区運営委員会事務局
0467-44-3851

腰越漁協みなとまつり
鎌倉市腰越2-9-1 腰越漁港
旬の魚
■ 未定(9~10月予定) ○ 9:00~15:00頃
☎ 腰越漁業協同組合 0467-32-4743

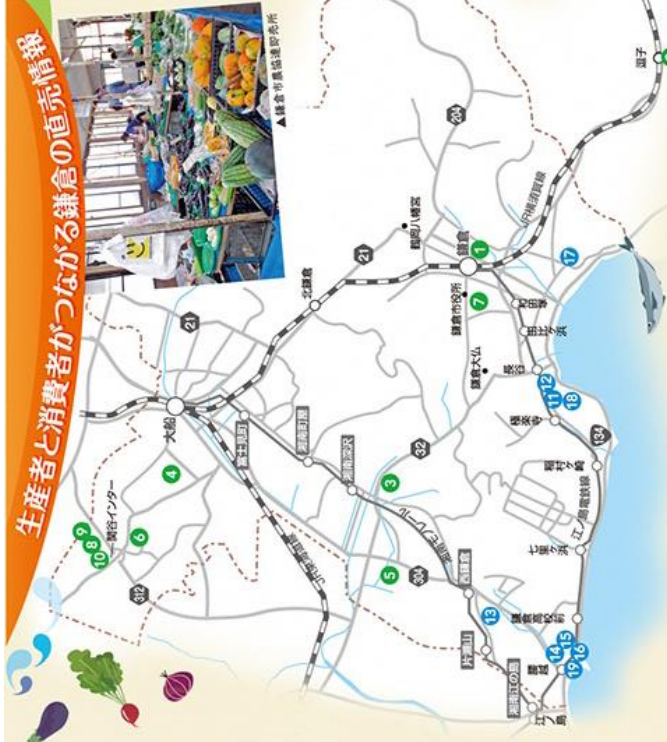
朝市
鎌倉の朝市 鎌倉市坂ノ下33-6 鎌倉パークホテル駐車場
旬の魚、加工品、鎌倉やさいなど
■ 毎月第1日曜日(1~3月、8-9月除く)
※ 10月は「魚まつり」として盛大に行われます。
○ 10:00~(売切れ次第終了)/飲食コーナーは9:00~
☎ 鎌倉漁業協同組合 0467-22-3403

腰越漁協の朝市 鎌倉市腰越2-9-1 腰越漁港入口
旬の魚、加工品、鎌倉やさいなど
■ 毎月第1・3木曜日
(3月は第3のみ開催、12月は第1のみ開催、1・2・8月は開催せず)
○ 10:00~(売切れ次第終了)
☎ 腰越漁業協同組合 0467-32-4743

漁協の直売所

18 鎌倉漁協の直売所(裏面地図 18)
鎌倉市坂ノ下32-13
旬の魚、サザニ、かてダツなど
■ 月~金(祭日除く)
○ 9:00~16:00(事前予約が望ましい)
☎ 鎌倉漁業協同組合 0467-22-3403

19 朝どれ地魚フライ販売所(裏面地図 19)
鎌倉市腰越2-9-1 腰越漁港入口
アジ・カマツカなどのフライ、漬物、ワカメ
■ 日・月・火・木・土
○ 13:00~17:00
☎ 腰越漁業協同組合 0467-32-4743



生産者と消費者がつながる鎌倉の直売情報

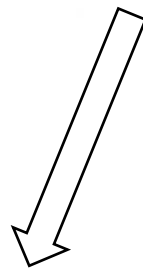
- 7 安齋農園直売所**
鎌倉市佐間1-2-12 自宅道路
鎌倉やさい
☎ 不定期
☎ 8:30~(先切れ次第終了)
安齋 清一
080-1205-3191
- 8 かん木村**
鎌倉市関谷6-85-1
鎌倉やさい
☎ 毎日(水曜日は休み)
☎ 10:00~17:00
栲藤 泰一
0467-47-7475
- 9 落合靖夫農園直売所**
鎌倉市関谷6-57
鎌倉やさい
☎ 毎日(8月は休み)
☎ 10:00~21:00(無人販売)
落合 靖夫
0467-46-4018
090-1128-0504
- 10 落合一郎農園直売所**
鎌倉市関谷6-85-1(とが)
鎌倉やさい
☎ 毎週土曜日
☎ 15:00~18:00

- 1 鎌倉市農協連即売所**
鎌倉市小町1-13-10
鎌倉やさい
☎ 毎日(1月1日~4日までは休み)
☎ 8:00~日没
JAさがみ
鎌倉地区運営委員会事務局
0467-44-3851
- 2 返子生産直売所**
鎌倉やさい
返子市返子5-2-50
☎ 毎日(1月1日~4日までは休み)
☎ 8:00~日没
返子生産直売所
046-872-3822
- 3 徳増農園直売所**
鎌倉市田中3-17-3 四国産石川事務所前
鎌倉やさい
☎ 毎週月、水、土曜日(季節により休み有り)
☎ 9:00~14:00
徳増 昭孝
0467-32-5039
090-1659-7609
- 4 かまくら水曜日**
鎌倉市玉縄1-9-25 アーバン・ハイム光岡駐車場
鎌倉やさい
☎ 毎週 火・水曜日
☎ 火曜日 15:00~18:00(先切れ次第終了)
水曜日 7:00~12:00(先切れ次第終了)
稲垣 佳代
0467-45-1558
090-1839-2404
- 5 大平花園直売所**
鎌倉市手広4-1-2-3
シクラメン、ガーデニングアイテム、パンジーなど
☎ 11月25日~12月25日
☎ 9:30~16:30
- 6 小泉農園直売所**
鎌倉市城廻216 自宅敷地内
鎌倉やさい
☎ 毎週金曜日
☎ 10:00~17:00
小泉 章
090-9677-2431
鎌倉やさいは上記以外にも、イトーヨーカドー、そうてつローゼン、ユーコープ、FUJISU-ハーなどでも購入できます

- 11 喜楽丸** 鎌倉市坂ノ下21-8
鎌倉やさい
☎ 9:00~17:00(先切れ次第終了)
☎ 0467-50-0881
- 12 三郎丸** 鎌倉市坂ノ下14-21
鎌倉やさい
☎ 毎日
☎ 9:00~17:00(先切れ次第終了)
☎ 0467-24-1331
- 13 勤由丸** 鎌倉市津西1-4-12
鎌倉やさい
☎ 毎日(月曜日は休み、1月1日から3月10日まではしらすの禁漁期間のため休み)
☎ 11:00~17:00
☎ (先切れ次第終了)
☎ 0467-32-7730
- 14 勤浜丸** 鎌倉市藤超2-10-15
鎌倉やさい
☎ 毎日(1月1日から3月10日まではしらすの禁漁期間のため休み)
☎ 8:30~16:00
☎ 0467-33-1779
- 15 加藤丸** 鎌倉市藤超2-1-10
鎌倉やさい
☎ 毎日
☎ 1月1日から3月10日まではしらすの禁漁期間のため休み)
☎ 8:30~16:00
☎ (先切れ次第終了)
☎ 電話予約が好きな方
☎ 0467-31-0746
- 16 金子丸(茂左衛門)** 鎌倉市藤超2-7-6
鎌倉やさい
☎ 毎日
☎ 1月1日から3月10日まではしらすの禁漁期間のため休み)
☎ 8:00~18:00(先切れ次第終了)
☎ 0467-31-1353
- 17 もんざ丸前田水産** 鎌倉市村木産6-3-32
鎌倉やさい
☎ 毎日
☎ 9:00~17:00
☎ 0467-22-2960

- 18 海産物** ※荒天時や漁の状況によっては、営業しない場合があります。また、しらすの提供については漁の状況によるため、お問い合わせください。
鎌倉市御成町18番10号 TEL. 0467-23-3000(内線2481)

参考資料 鎌倉地域漁業支援施設検討エリア図



*施設整備の検討エリアについては、鎌倉市が検討しているもので、鎌倉市水産業振興計画推進委員会で協議したものではありません。