

[ 添付資料 ]

- ・様式1 循環型社会形成推進交付金等事業実施計画総括表1
- ・様式2 循環型社会形成推進交付金等事業実施計画総括表2

- ・参考資料様式1 施策概要（マテリアルリサイクル施設系）
- ・参考資料様式3 施設概要（有機性廃棄物リサイクル施設系）
- ・参考資料様式4 施設概要（廃棄物運搬中継施設系）
- ・参考資料様式7 施設概要（浄化槽系）
- ・参考資料様式8 計画支援概要

様式1

循環型社会形成推進交付金等事業実施計画 総括表1

1 地域の概要

(1)地域名	鎌倉・逗子・葉山	(2)地域内人口	265,002人	(3)地域面積
(4)構成市町村等名	鎌倉市、逗子市、葉山町	(5)地域の要件*	<input checked="" type="checkbox"/> 面積 <input type="checkbox"/> 人口 沖縄 離島 奄美 豪雪、山村 半島 過疎 その他	
(6)構成市町村に一部事務組合等が含まれる場合、当該組合の状況				

\*で定める交付対象となる要件のうち、該当する項目全てに○を付ける。

2 一般廃棄物の減量化、再生利用の現状と目標

指標・単位 年		過去の状況・現状(排出量等に対する割合)							
		平成26年度	平成27年度	平成28年度	平成29年度	平成30年度			
排出量	事業系 総排出量(トン)	24,313	24,481	24,857	23,964	23,475	22,665	(H28比△8.8%)	
	1事業所当たりの排出量(トン/事業所)	2.33	2.38	2.48	2.39	2.34	2.26	(H28比△8.9%)	
	生活系 総排出量(トン)	70,383	66,023	65,496	60,666	59,418	58,071	(H28比△11.3%)	
	1人当たりの排出量(kg/人)	246.6	232.2	232.1	214.1	210.0	206.1	(H28比△11.2%)	
	合計 事業系生活系の総排出量合計(トン)	94,696	90,504	90,353	84,630	82,893	80,736	(H28比△10.6%)	
再生利用量	直接資源化量(トン)	11,540	13,008	14,482	13,984	13,463	17,753	(22.0%)	
	総資源化量(トン)	45,296	44,595	45,271	44,938	44,689	56,010	(63.7%)	
エネルギー回収量	エネルギー回収量 (年間の発電電力量 MWH)	0	0	0	0	0	0		
	(年間の熱利用量 GJ)	0	0	0	0	0	0		
減量化量	減量化量(中間処理前後の差 トン)	51,823	50,401	49,585	44,123	42,962			
最終処分量	埋立最終処分量(トン)	990	807	706	760	244	266	(0.3%)	

※ 別添資料として指標と人口等の要因に関するトレンドグラフを添付する。

一般廃棄物処理計画と目標値が異なる場合に、地域計画と一般廃棄物処理計画との整合性に配慮した内容

--

3 一般廃棄物処理施設の現況と更新、廃止、新設の予定

(1) 現有施設リスト

施設種別	施設名	事業主体	型式及び処理方式	処理能力(単位)	竣工年月	廃止又は休止(予定)年月	解体(予定)年月	想定される浸水深と対策	備考
マテリアルリサイクル施設(資源化施設)	名越クリーンセンター	鎌倉市	粗大ごみ処理施設(破碎)(圧縮)	(破碎)50t/日 (圧縮)1t/日	S57.2	未定	未定	施設へ廃棄物が搬入できなくなった場合は、他自治体と締結している災害廃棄物に関する自治体相互援助協定や、民間団体と締結している協定に基づき、他自治体や民間事業者へ処理を依頼する。	
マテリアルリサイクル施設(資源化施設)	今泉クリーンセンター	鎌倉市	粗大ごみ処理施設(破碎)(圧縮)	(破碎)50t/日 (圧縮)1t/日	S48.5	未定	未定	施設へ廃棄物が搬入できなくなった場合は、他自治体と締結している災害廃棄物に関する自治体相互援助協定や、民間団体と締結している協定に基づき、他自治体や民間事業者へ処理を依頼する。	
マテリアルリサイクル施設(資源化施設)	笹田リサイクルセンター	鎌倉市	資源化処理施設 カン・ビン(選別圧縮) ミックスペーパー(圧縮梱包)	カン・ビン 20t/日 ミックスペーパー 20t/日	H9.7	未定	未定	施設へ廃棄物が搬入できなくなった場合は、他自治体と締結している災害廃棄物に関する自治体相互援助協定や、民間団体と締結している協定に基づき、他自治体や民間事業者へ処理を依頼する。	
ごみ焼却施設	名越クリーンセンター	鎌倉市	全連続、ストーカ	150t/日	S57.2	未定 R6.3 焼却停止予定	R7～R8	施設へ廃棄物が搬入できなくなった場合は、他自治体と締結している災害廃棄物に関する自治体相互援助協定や、民間団体と締結している協定に基づき、他自治体や民間事業者へ処理を依頼する。	延命化
ごみ焼却施設	今泉クリーンセンター	鎌倉市	全連続、ストーカ	75t/日	S48.5	H27.3 焼却停止			焼却のみ停止
最終処分場	一般廃棄物最終処分場	鎌倉市	一般廃棄物最終処分場	10,713㎡	H7.2	H30年度 廃止			
ごみ焼却施設	逗子環境クリーンセンター	逗子市	全連続式	140トン/日	S56・10	未定	未定	浸水域より高台にあり、津波による被害は想定していない。	
粗大ごみ処理施設	逗子環境クリーンセンター	逗子市	併用施設	30トン/日	S54.3	未定	未定	浸水域より高台にあり、津波による被害は想定していない。	
ペットボトル資源化施設	逗子環境クリーンセンター	逗子市	手選別・圧縮梱包	1.25トン/日	H11.9	未定	未定	浸水域より高台にあり、津波による被害は想定していない。	
容器包装プラスチック選別施設	逗子環境クリーンセンター	逗子市	手選別・圧縮梱包	16.8トン/日	R1.3	未定	未定	浸水域より高台にあり、津波による被害は想定していない。	
植木剪定枝資源化施設	逗子環境クリーンセンター	逗子市	粉碎	3.75トン/日	H22.9	未定	未定	浸水域より高台にあり、津波による被害は想定していない。	
マテリアルリサイクル推進施設(資源化施設)	葉山町クリーンセンター	葉山町	不燃ごみ処理施設(破碎)(圧縮)	(破碎)10t/5h (圧縮)20t/5h	S53.4	廃止 R4.3	R4.4～R7.2	浸水域より高台にあり、津波による被害は想定していない。	
ごみ焼却施設	葉山町クリーンセンター	葉山町	機械化バッチ燃焼式焼却炉	40t/日	S52.4	廃止 R4.3	R4.4～R7.2	浸水域より高台にあり、津波による被害は想定していない。	
し尿処理施設	葉山町クリーンセンター	葉山町	多段式焼却炉	32kl/日	S56.9	廃止 R4.3	R4.4～R7.2	浸水域より高台にあり、津波による被害は想定していない。	

## (2)更新(改良)・新設施設リスト

施設種別	施設名	事業主体	型式及び処理方式	処理能力(単位)	竣工予定年月	更新(改良)・新設理由	廃焼却施設解体の有無 (解体施設の名称)	廃焼却施設解体事業 着手(予定)年月 完了(予定)年月	想定される浸水深と対策	備考
有機性廃棄物リサイクル施設	(仮称)鎌倉市生ごみ資源化施設	鎌倉市	高度減容処理微生物工學方式			資源化(たい肥化)	廃焼却施設の解体:有			
有機性廃棄物リサイクル施設	(仮称)葉山町生ごみ資源化施設	葉山町	高度減容処理微生物工學方式	10t/日	R7.2	資源化(たい肥化)	廃焼却施設の解体:無	R4.4～R7.2	浸水域より高台にあり、津波による被害は想定していない。	
マテリアルリサイクル推進施設 (資源化施設)	(仮称)葉山町ストックヤード	葉山町		430㎡	R7.2	資源化 植木剪定枝、新聞、雑誌、飲料用紙パック、ダンボール、古布、白色トレイ、廃食油、蛍光管、乾電池、ペットボトル、がらすびん等	廃焼却施設の解体:有 名称:ごみ焼却施設	R4.4～R7.2	浸水域より高台にあり、津波による被害は想定していない。	
廃棄物中継運搬施設	(仮称)葉山町サテライトセンター	葉山町		19t/日	R7.2	逗子市焼却施設及び外部資源化施設への中継輸送	廃焼却施設の解体:無	R4.4～R7.2	浸水域より高台にあり、津波による被害は想定していない。	可燃ごみは逗子市焼却施設へ、事業系生ごみは外部バイオガス化施設へ中継輸送

#### 4 生活排水処理の現状と目標

指標・単位	過去の状況・現況					目標	
	平成26年度	平成27年度	平成28年度	平成29年度	平成30年度	令和7年度	
総人口	266,737	264,615	265,002	264,687	264,289	255,981	
公共下水道	汚水衛生処理人口	240,197	238,751	240,527	241,652	241,854	249,589
	汚水衛生処理率又は汚水処理人口普及率	90.05%	90.23%	90.76%	91.30%	91.51%	97.50%
集落排水施設等	汚水衛生処理人口	0	0	0	0	0	0
	汚水衛生処理率又は汚水処理人口普及率	0	0	0	0	0	0
合併処理浄化槽等	汚水衛生処理人口	5,355	5,603	5,604	5,304	5,468	5,303
	汚水衛生処理率又は汚水処理人口普及率	2.01%	2.12%	2.11%	2.00%	2.07%	2.07%
未処理人口等	汚水衛生未処理人口	21,185	20,261	18,871	17,731	16,967	1,089

※別添資料として指標と人口等の要因に関するトレンドグラフを添付のこと。（別紙参考を参照）

#### 5 浄化槽の整備の状況と更新、廃止、新設の予定

施設種別	事業主体	現有施設の内容			整備予定基数の内容			備考
		基数	処理人口	開始年月	基数	処理人口	目標年次	
浄化槽設置整備事業	鎌倉市	967	1,472	H22	12	60	R7	
浄化槽設置整備事業	葉山町	1,155	4,132		490	1,411	R7	

※計画区域内の施設の状況（現況、予定）を地図上に示したものを添付のこと。

循環型社会形成推進交付金等事業実施計画総括表2

事業種別	事業番号 ※1	事業主体 名称 ※2	規模	事業期間			総事業費(千円)							交付対象事業費(千円)							備 考			
				単位	開始	終了	平成 30年度	令和 元年度	令和 2年度	令和 3年度	令和 4年度	令和 5年度	令和 6年度	平成 30年度	令和 元年度	令和 2年度	令和 3年度	令和 4年度	令和 5年度	令和 6年度				
○マテリアルサイクル等に関する事業							1,007,972	0	0	0	0	459,201	120,777	427,994	833,347	0	0	0	0	309,039	113,571	410,737		
ストックヤード整備事業	3	葉山町	430㎡	R3	R6		1,007,972					459,201	120,777	427,994	833,347					0	309,039	113,571	410,737	
○有機性廃棄物リサイクルに関する事業							1,255,330	0	0	0	0	7,053	766,076	482,201	1,042,190	0	0	0	0	0	4,746	555,378	482,066	
ごみたい肥化施設整備事業	1	鎌倉市		R5	R10		766,076	0	0	0	0	766,076		0	555,378	0	0	0	0	0	0	555,378	0	全体工期 R5~R10 総事業費 3,690,514円
ごみたい肥化施設整備事業	2	葉山町	10t/日	R3	R6		489,254					7,053	0	482,201	486,812					0	4,746	0	482,066	
○廃棄物運搬中継に関する事業							86,774	0	0	0	0	14,105	72,669	0	82,161	0	0	0	0	0	9,492	72,669	0	
サテライトセンター整備事業	4	葉山町	19t/日	R3	R6		86,774					14,105	72,669	0	82,161						9,492	72,669	0	
○浄化槽に関する事業							412,986	17,323	26,452	40,092	100,786	81,046	76,111	71,176	299,956	9,868	17,172	29,922	74,286	59,846	56,236	52,626		
浄化槽設置整備事業		鎌倉市	12基	H30	R6		5,064	0	0	0	1,266	1,266	1,266	1,266	5,064	0	0	0	1,266	1,266	1,266	1,266		
浄化槽設置整備事業		葉山町	418基	H30	R6		407,922	17,323	26,452	40,092	99,520	79,780	74,845	69,910	294,892	9,868	17,172	29,922	73,020	58,580	54,970	51,360		
○施設整備に関する計画支援事業							163,694	23,792	24,445	0	12,364	47,189	6,912	48,992	116,663	20,320	20,499	0	11,180	15,672	0	48,992		
○施設整備に関する計画支援事業	1.5	鎌倉市		R4	R6		103,093	0	0	0	47,189	6,912	48,992	64,664	0	0	0	0	15,672	0	0	48,992	全体工期 R3~R8 総事業費 123,842円	
○施設整備に関する計画支援事業	2.3.4	葉山町		H30	R3		60,601	23,792	24,445	0	12,364	0	0	51,999	20,320	20,499	0	11,180	0	0	0	0		
合 計							2,926,756	41,115	50,897	40,092	113,150	608,594	1,042,545	1,030,363	2,374,317	30,188	37,671	29,922	85,466	398,795	797,854	994,421		

※1 事業番号については、計画本文3(3)表4に示す事業番号及び様式3の施設整備に関する事業番号と一致させること。また、様式3に示す施策のうち関連するものがあれば、合わせて番号を記入すること。  
 ※2 広域連合、一部事務組合等については、欄外に構成する市町村を注記すること。  
 ※3 実施しない事業の欄は削除して構わない。  
 ※4 同一施設の整備であっても、交付金を受ける事業主体ごとに記載する。  
 ※5 事業が地域計画を跨ぐ場合は備考欄に全体の事業期間を記載すること。なお、事業期間は交付対象外部分のみを行う期間も含む。  
 ※6 廃焼却施設の解体と新施設の建設を異なる事業主体が実施する場合は、それぞれの事業費を記載すること。

## 施設概要（マテリアルリサイクル施設系）

都道府県名 神奈川県

(1) 事業主体名	三浦郡葉山町
(2) 施設名称	（仮称）葉山町ストックヤード
(3) 工期	令和 3 年度 ～ 令和 6 年度
(4) 施設規模	処理能力 430 m <sup>2</sup>
(5) 処理方式	保管
(6) 地域計画内の役割 ※1	直接資源化される資源物等の一時保管場所を整備することにより、効率的なリサイクルの推進を図る。
(7) 廃焼却施設解体工事の有無	<input checked="" type="radio"/> 無

「ストックヤード」を整備する場合

(8) スtock対象物	植木剪定枝、新聞、雑誌、飲料用紙パック、ダンボール、古布、白色トレイ、金属製品、家電類、布団類、蛍光管、乾電池、ガラスびん（3色）、ペットボトル、製品プラスチック類等
--------------	---

「容器包装リサイクル推進施設」を整備する場合

(9) 容器包装リサイクル推進施設の内訳	
----------------------	--

「灰溶融施設」を整備する場合

(10) スラグの利用計画	
---------------	--

(11) 事業計画額	1,007,972千円 うち、交付対象事業費 833,347千円
------------	-------------------------------------

※1 基幹的設備改修事業を実施する場合は、二酸化炭素の削減率を記載すること。

## 施設概要（有機性廃棄物リサイクル施設系）

都道府県名 神奈川県

(1) 事業主体名	鎌倉市
(2) 施設名称	生ごみ資源化施設
(3) 工期	全体工期：令和5年度～令和10年度
(4) 施設規模	未定
(5) 形式及び処理方式	高度減容処理微生物工学方式
(6) 地域計画内の役割	リサイクルの推進
(7) 廃焼却施設解体 工事の有無	<input checked="" type="radio"/> 有 <input type="radio"/> 無

「ごみ堆肥化施設」を整備する場合

(8) 堆肥の利用計画	未定
-------------	----

「ごみ飼料化施設」を整備する場合

(9) 飼料の利用計画	
-------------	--

(10) 事業計画額	766,076千円（総事業費：3,690,514千円） うち、交付対象事業費555,378千円（総交付対象事業費：2,877,600千円）
------------	--



## 施設概要（有機性廃棄物リサイクル施設系）

都道府県名 神奈川県

(1) 事業主体名	三浦郡葉山町
(2) 施設名称	(仮称) 葉山町生ごみ資源化施設
(3) 工期	令和 3 年度 ~ 令和 6 年度
(4) 施設規模	処理能力 10 t/日
(5) 形式及び処理方式	高度減容処理微生物工学方式
(6) 地域計画内の役割	リサイクルの推進と可燃ごみの減量化のため
(7) 廃焼却施設解体 工事の有無	有 <input checked="" type="radio"/>

「ごみ堆肥化施設」を整備する場合

(8) 堆肥の利用計画	町民等への無料配布
-------------	-----------

「ごみ飼料化施設」を整備する場合

(9) 飼料の利用計画	
-------------	--

(10) 事業計画額	489,254千円 うち、交付対象事業費 486,812千円
------------	-----------------------------------

## 施設概要（廃棄物運搬中継施設系）

都道府県名 神奈川県

(1) 事業主体名	三浦郡葉山町
(2) 施設名称	(仮称) 葉山町サテライトセンター
(3) 工期	令和 3 年度 ~ 令和 6 年度
(4) 施設規模	処理能力 19 t/日
(5) 形式及び処理方式	ごみ種別 (可燃・不燃・その他( ) )
(6) 地域計画内の役割	効率的な可燃ごみの運搬と事業系生ごみのリサイクルの推進等
(7) 広域化・集約化内容	「鎌倉市・逗子市・葉山町ごみ処理広域化実施計画」に基づき、事業系可燃ごみのうち生ごみを分別収集し、事業系生ごみとして外部資源化施設（バイオガス化）等へ、可燃ごみを逗子市へ、それぞれ中継輸送を行うための中継施設を整備する。
(8) 廃焼却施設解体工事の有無	有 無
(9) 事業計画額	86,774千円 うち、交付対象事業費 82,161千円

## 施設概要（浄化槽系）

都道府県名 神奈川県

(1) 事業主体名	鎌倉市
(2) 事業名称	浄化槽設置整備事業
(3) 事業の実施目的及び内容	生活排水による公共用水域の水質汚濁を改善するために、下水道事業計画区域内でない地域であって、単独処理浄化槽及びくみ取り式便槽から合併処理浄化槽へ転換する際に補助金を交付することにより、法的義務付けのない、合併処理浄化槽の設置を推進する。
(4) 事業期間 (生活排水処理基本計画期間)	平成30年度～令和6年度
(5) 事業対象地域の要件	人口 面積 沖縄 離島 奄美 豪雪、山村 半島 過疎 <span style="border: 1px solid black;">その他</span> 該当する対象地域を選択する。
(6) 事業計画額	交付対象事業費 5,064 千円 うち (以下の事業を実施する場合) ・環境配慮・防災まちづくり浄化槽整備推進事業に係る事業費 ・公的施設単独処理浄化槽集中転換事業に係る事業費 千円 千円

○ 事業計画額の内訳及び浄化槽の整備規模  
【浄化槽設置整備事業の場合】

区分	交付対象基数 (人分)	基準額合計	総事業費	交付対象 事業費
5人槽	12 基 ( 60 人分)	3,984千円	3,984千円	3,984千円
6～7人槽	基 ( 人分)			
8～10人槽	基 ( 人分)			
11～20人槽	基 ( 人分)			
21～30人槽	基 ( 人分)			
31～50人槽	基 ( 人分)			
51人槽以上	基 ( 人分)			
宅内配管費	基			
撤去費	12 基	1,080千円	1,080千円	1,080千円
改築費(災害)	基			
改築費(長寿命化)	基			
浄化槽整備 効率化事業費	台帳作成費			
	計画策定等調査費			
	効果的な転換促進及び管理適正化推進費			
合計	12 基 ( 50 人分) ※基数の合計には、宅内配管費、撤去費、改築費を除く。	5,064千円	5,064千円	5,064千円

## 施設概要（浄化槽系）

都道府県名 神奈川県

(1) 事業主体名	葉山町
(2) 事業名称	浄化槽設置整備事業
(3) 事業の実施目的及び内容	雑排水対策を促進する必要がある地域において、生活排水処理基本計画に基づき浄化槽の計画的な整備を図るため、設置者に対して設置に要する費用を助成する。
(4) 事業期間 （生活排水処理基本計画期間） ※生活排水処理基本計画をもって地域計画に代える場合に括弧書きで記載。	平成30年度 ～ 令和6年度  （ 年度 ～ 年度 ）
(5) 事業対象地域の要件	人口 面積 沖縄 離島 奄美 豪雪、山村 半島 過疎 <u>その他</u> 該当する対象地域を選択する。
(6) 事業計画額	交付対象事業費 294,892 千円 うち（以下の事業を実施する場合） ・環境配慮・防災まちづくり浄化槽整備推進事業に係る事業費 ・公的施設単独処理浄化槽集中転換事業に係る事業費 千円 千円

○ 事業計画額の内訳及び浄化槽の整備規模  
【浄化槽設置整備事業の場合】

区分	交付対象基数 (1,172人分)	基準額合計	総事業費	交付対象 事業費
5人槽	340基 ( 850 人分)	112,880	202,980	112,880
6～7人槽	68基 ( 272 人分)	28,152	46,172	28,152
8～10人槽	10基 ( 50 人分)	5,480	8,130	5,480
11～20人槽	基 ( 人分)			
21～30人槽	基 ( 人分)			
31～50人槽	基 ( 人分)			
51人槽以上	基 ( 人分)			
宅内配管費	418基	111,660	113,650	111,660
撤去費	418基	36,720	36,990	36,720
改築費（災害）	基			
改築費（長寿命化）	基			
浄化槽整備 効率化事業費	台帳作成費			
	計画策定等調査費			
	効果的な転換促進及び管理適正化推進費			
合計	418基 (1,172人分) ※基数の合計には、宅内配管費、撤去費、改築費を除く。	294,892	407,922	294,892

## 計画支援概要

府県名 神奈川県

(1) 事業主体名	鎌倉市
(2) 事業目的	生ごみ資源化施設整備事業
(3) 事業名称	生ごみ資源化施設整備事業
(4) 事業期間	令和4年度から令和8年度
(5) 事業概要	<ul style="list-style-type: none"><li>・地質調査等</li><li>・発注支援業務等</li></ul>
(6) 事業計画額	37,036 千円（総事業費：124,842千円） うち、交付対象事業費 13,447千円（総交付対象事業費：94,667千円）

## 計 画 支 援 概 要

都道府県名 神奈川県

(1) 事業主体名	三浦郡葉山町				
(2) 事業目的	(仮称) 葉山町生ごみ資源化 施設整備のため				
(3) 事業名称	(仮称) 葉山町生ごみ資源化施設整備に係る測量調査事業	(仮称) 葉山町生ごみ資源化施設整備に係る基本計画等策定事業	(仮称) 葉山町生ごみ資源化施設造成設計等事業	(仮称) 葉山町生ごみ資源化施設に係る支援事業	(仮称) 葉山町生ごみ資源化施設整備に係る生活環境影響調査事業
(4) 事業期間	平成30年度	平成30年度	令和元年度	令和3年度	令和3年度
(5) 事業概要	・ 測量調査	・ 施設整備基本計画 (配置・詳細規模等)	・ 造成設計等 (プロポーザル要求水準書作成等含む)	・ 事業者選定アドバイザー	・ 生活環境影響調査

(6) 事業計画額	7,023千円 うち、交付対象事業費 7,023千円	2,234千円 うち、交付対象事業費 671千円	11,864千円 うち、交付対象事業費 9,654千円	3,841千円 うち、交付対象事業費 3,323千円	3,586千円 うち、交付対象事業費 3,586千円
-----------	----------------------------------	--------------------------------	-----------------------------------	----------------------------------	----------------------------------

## 計 画 支 援 概 要

都道府県名 神奈川県

(1) 事業主体名	三浦郡葉山町					
(2) 事業目的	(仮称) 葉山町ストックヤード 施設整備のため					
(3) 事業名称	(仮称) 葉山町ストックヤード整備に係る測量調査事業	(仮称) 葉山町ストックヤード整備に係る廃焼却施設解体事前調査事業	(仮称) 葉山町ストックヤード整備に係る基本計画等策定事業	(仮称) 葉山町ストックヤード整備に係る土壤汚染環境調査事業	(仮称) 葉山町ストックヤード整備に係る造成設計等事業	(仮称) 葉山町ストックヤード整備に係る支援事業
(4) 事業期間	平成30年度	平成30年度	平成30年度	令和元年度	令和元年度	令和3年度
(5) 事業概要	・ 測量調査	・ 土壤汚染調査計画策定 (土壤汚染調査計画を含む)	・ 施設整備基本計画策定 (配置・詳細規模・ダイオキシン調査等)	・ 土壤汚染状況調査	・ 造成設計等 (プロポーザル要求水準書作成等含む)	・ 事業者選定アドバイザー
(6) 事業計画額	8,583千円 うち、交付対象事業費	1,058千円 うち、交付対象事業費	4,894千円 うち、交付対象事業費	3,655千円 うち、交付対象事業費	8,926千円 うち、交付対象事業費	4,436千円 うち、交付対象事業費
	8,583千円	1,058千円	2,985千円	3,655千円	7,190千円	3,837千円

## 計 画 支 援 概 要

府 県 名 神 奈 川 県

(1) 事業主体名	三浦郡葉山町
(2) 事業目的	<u>(仮称)葉山町サテライトセンター</u> 施設整備のため
(3) 事業名称	(仮称) 葉山町ストックヤード整備に係る支援事業
(4) 事業期間	令和3年度
(5) 事業概要	・ 事業者選定アドバイザー
(6) 事業計画額	501千円 うち、交付対象事業費 433千円



## 計 画 支 援 概 要

府 県 名 神奈川県

(1) 事業主体名	鎌倉市
(2) 事業目的	ごみ中継施設(サテライトセンター)整備事業
(3) 事業名称	ごみ中継施設(サテライトセンター)整備事業
(4) 事業期間	令和4年度から令和6年度
(5) 事業概要	<ul style="list-style-type: none"><li>・地質調査等</li><li>・発注支援業務等</li></ul>
(6) 事業計画額	66,057 千円 うち、交付対象事業費 51,217千円

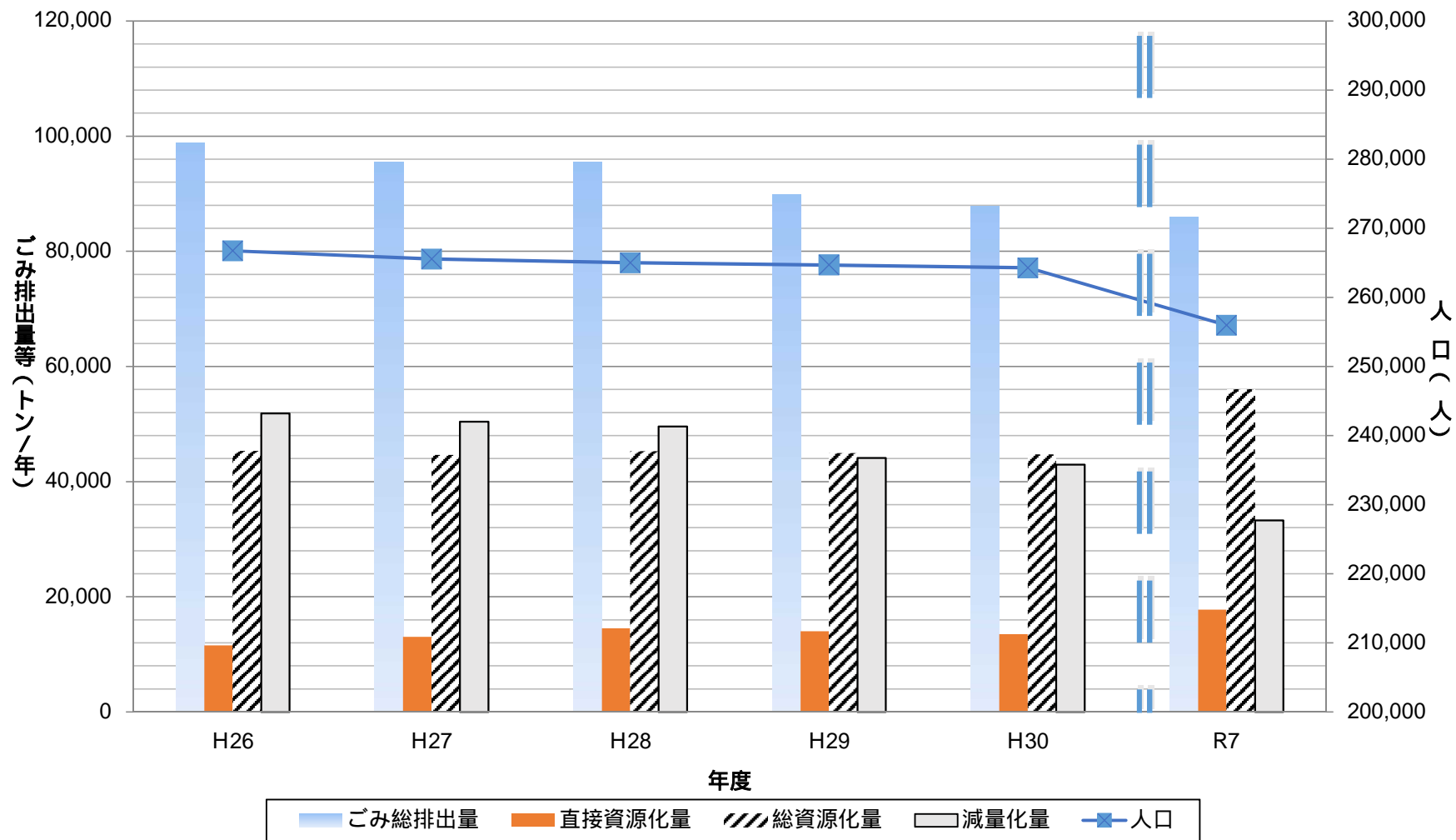
[ その他の添付資料 ]

- |        |                 |
|--------|-----------------|
| 添付資料 1 | トレンドグラフ         |
| 添付資料 2 | 現況施設配置図と施設整備予定図 |
| 添付資料 3 | 生活排水処理施設整備構想    |
| 添付資料 4 | ハザードマップ         |

## トレンドグラフ

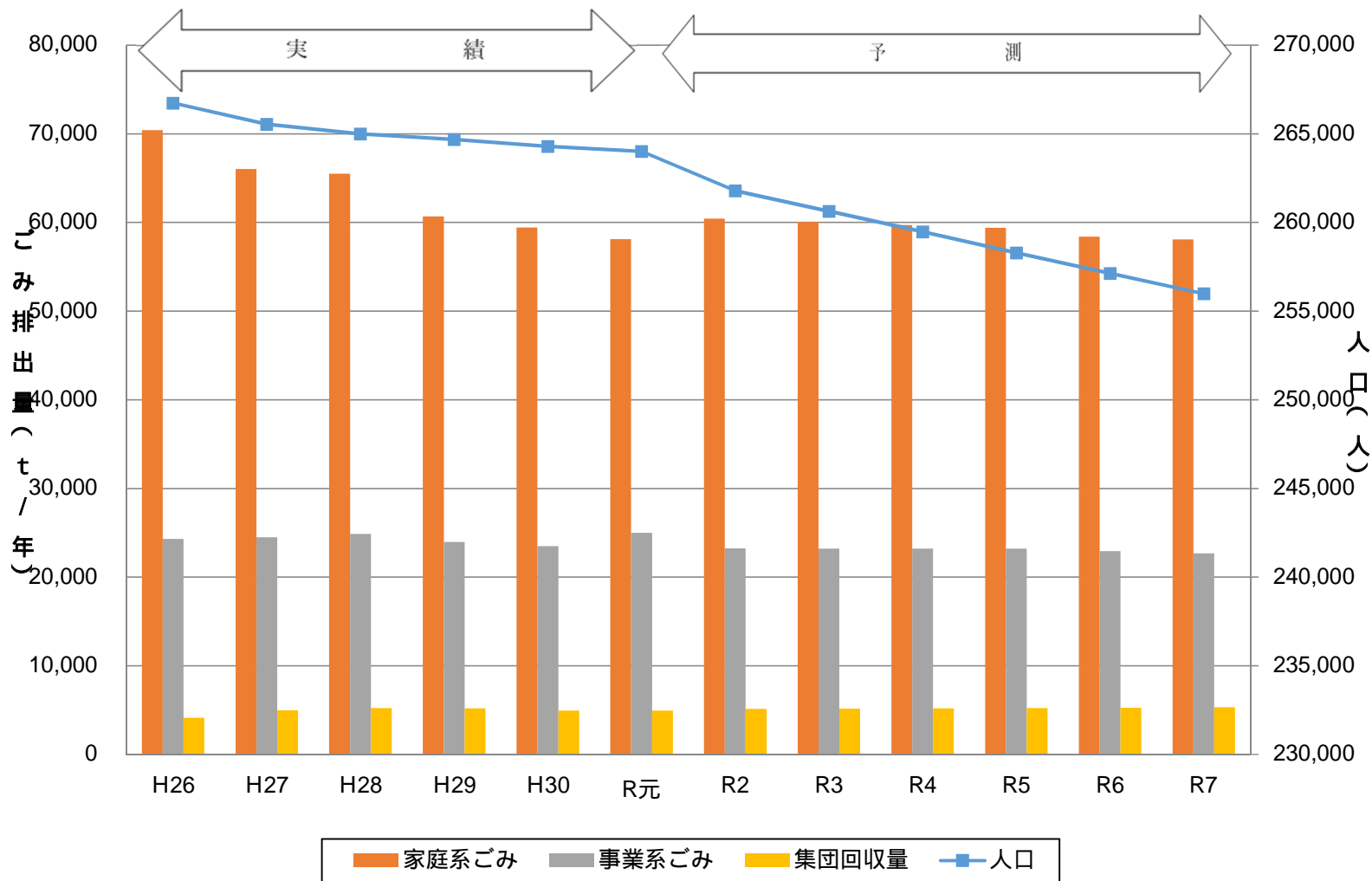
- 1 グラフ 1 指標と人口等の要因に関するトレンドグラフ  
様式 1 に関する指標と人口等の相関をグラフに示す。
- 2 グラフ 2 現状と目標のトレンドグラフ（ごみ量の推移）  
生活系ごみや事業系ごみ、総資源化量等の相関をグラフに示す。
- 3 グラフ 3 現状と目標のトレンドグラフ（資源化量の推移）  
各資源物の資源化量と人口の相関をグラフに示す。
- 4 グラフ 4 事業系ごみ量と事業所数の相関  
事業系ごみ量と事業所数の相関をグラフに示す。
- 5 グラフ 5 人口と生活排水処理人口の相関  
人口と生活排水処理人口の相関をグラフに示す。

グラフ1 指標と人口等の要因に関するトレンドグラフ



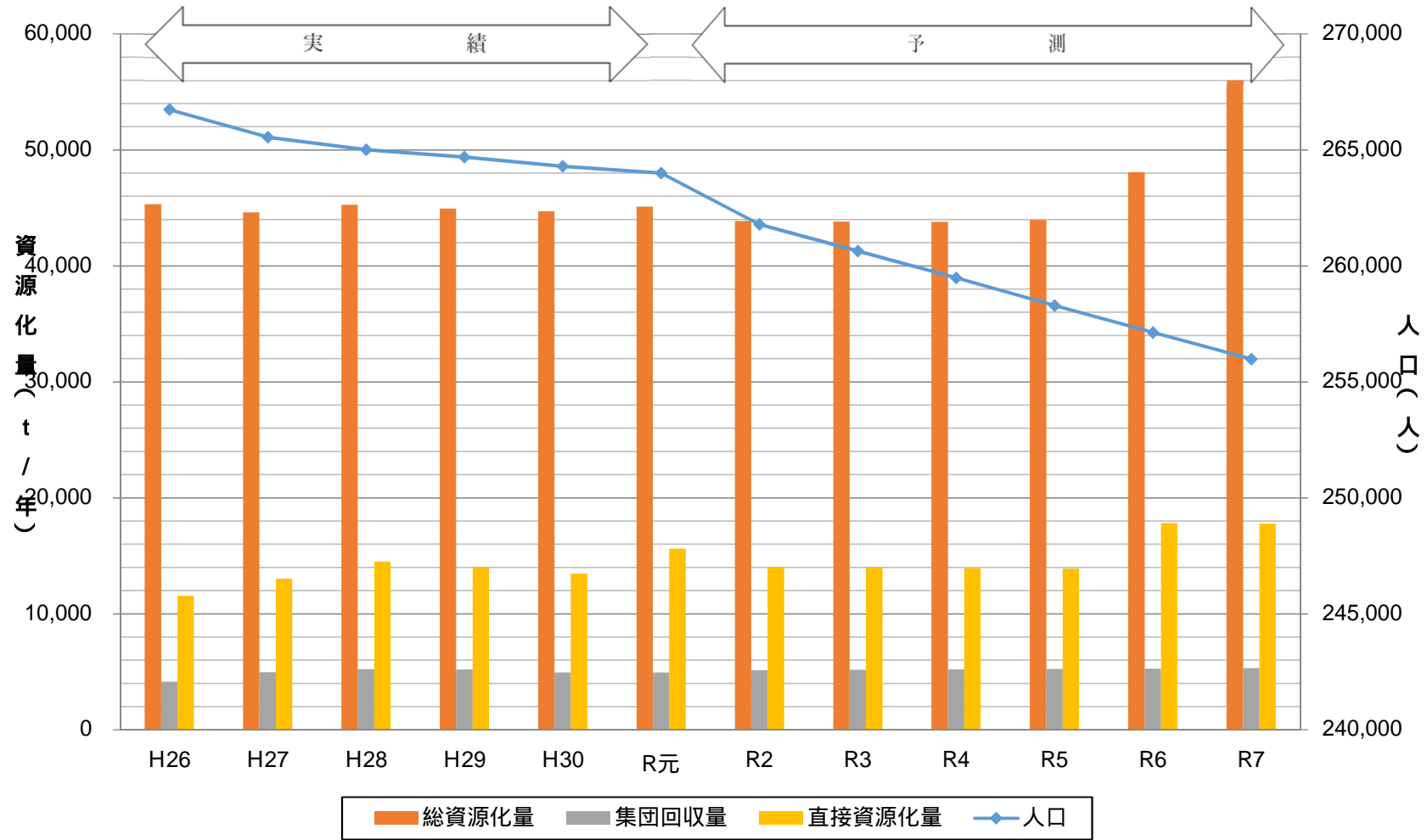
グラフ2 現状と目標のトレンドグラフ（ごみ量の推移）

添付資料1 - 2



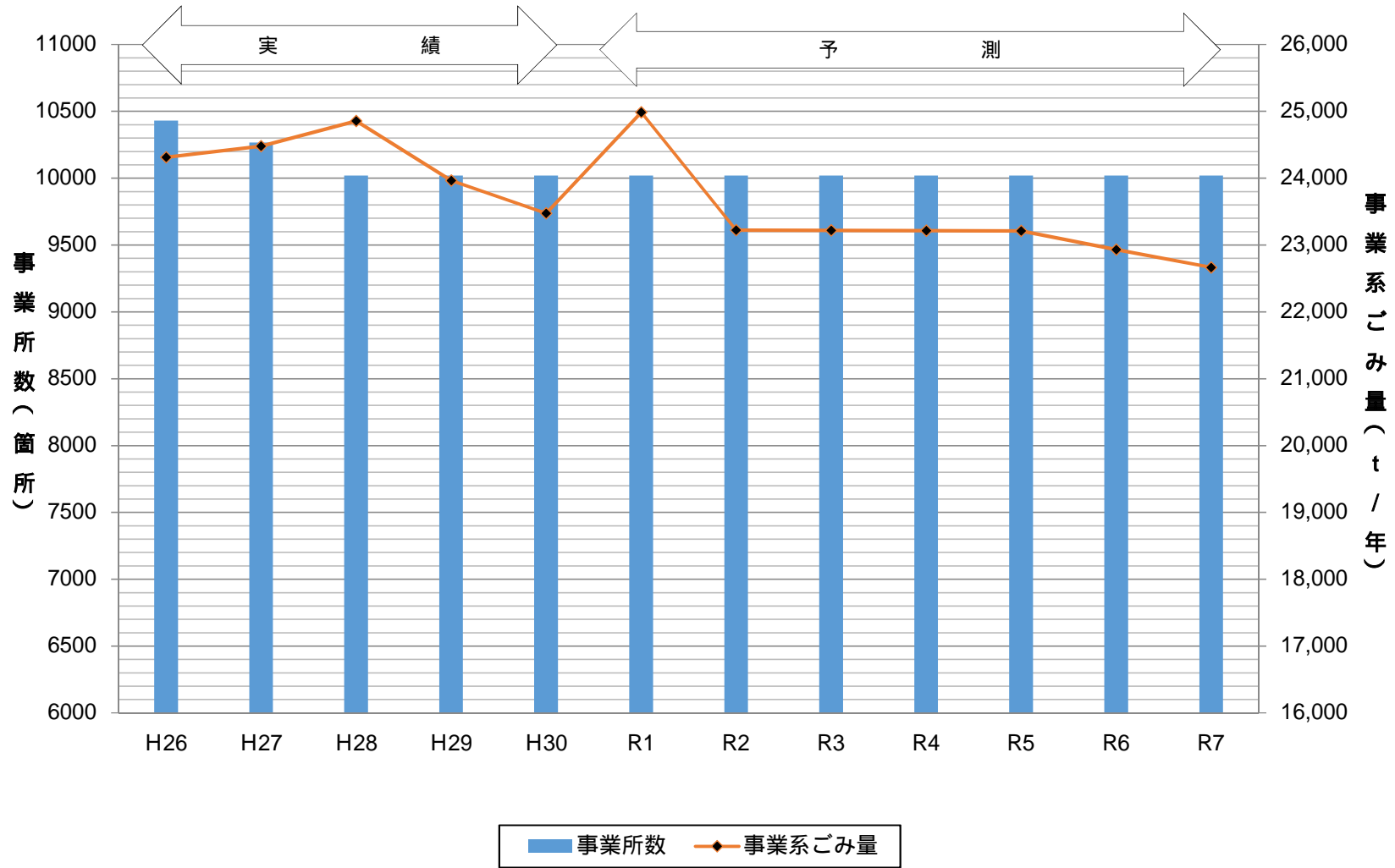
グラフ3 現状と目標のトレンドグラフ（資源化量の推移）

添付資料1 - 3



グラフ4 事業系ごみ量と事業所数の相関グラフ

添付資料1 - 4



グラフ5 人口と生活排水処理人口の相関

添付資料1-5

